

İZMİR BÜYÜKŞEHİR
BELEDİYESİ 2023

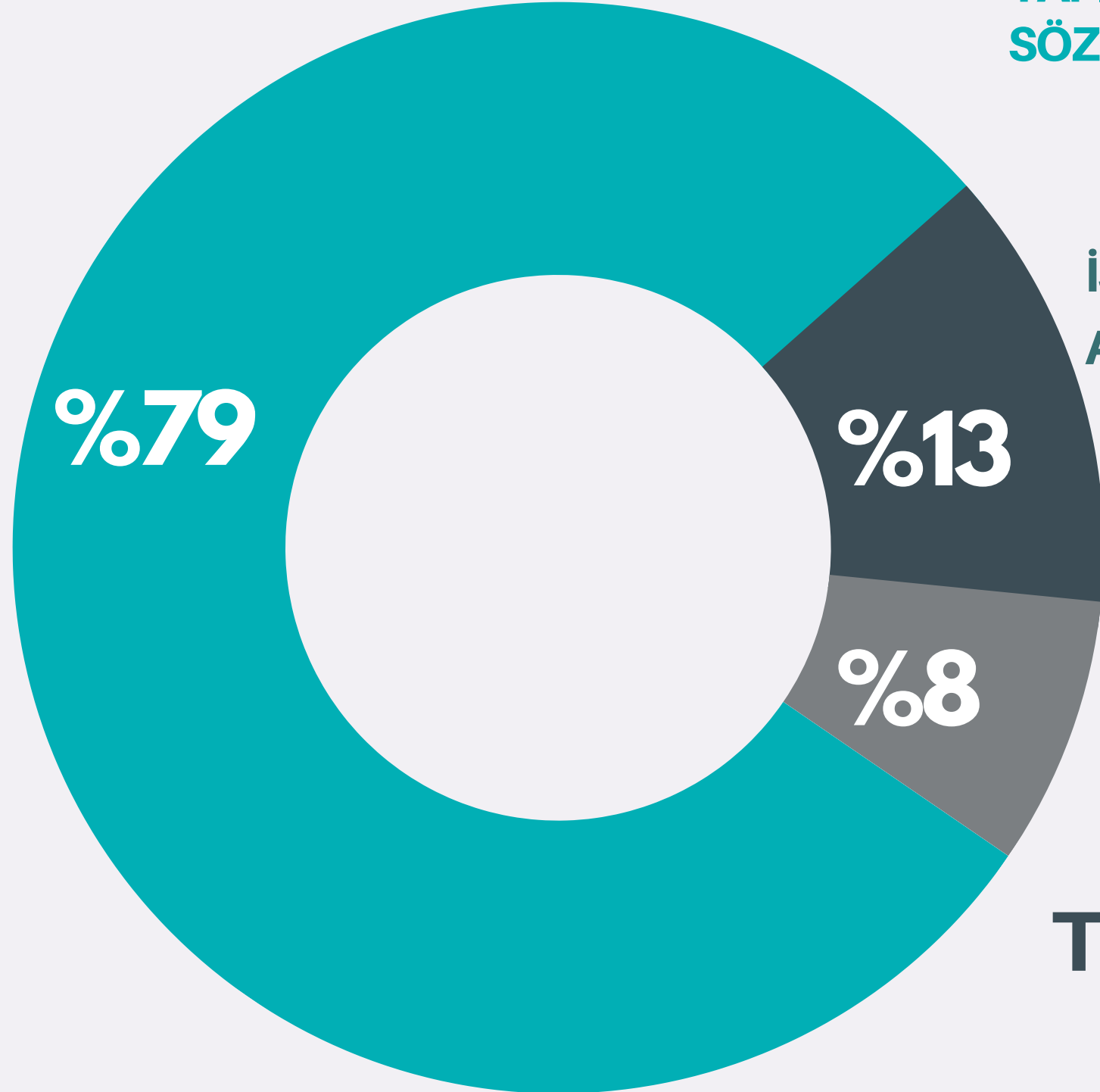


4,5 MİLYON

2022 MALİ YILI
FAALİYET RAPORU
DEĞERLENDİRMESİ

#ASKLAIZMİR

2022 YILI SATINALMA ÖZETİ



YAPILAN İHALELERE AİT
SÖZLEŞME BEDELİ

2.112.937.428,69 TL

İSTİSNA KAPSAMINDA (4734 MD.3) YAPILAN ALIMLARA
AİT SÖZLEŞME BEDELİ

351.828.579,07 TL

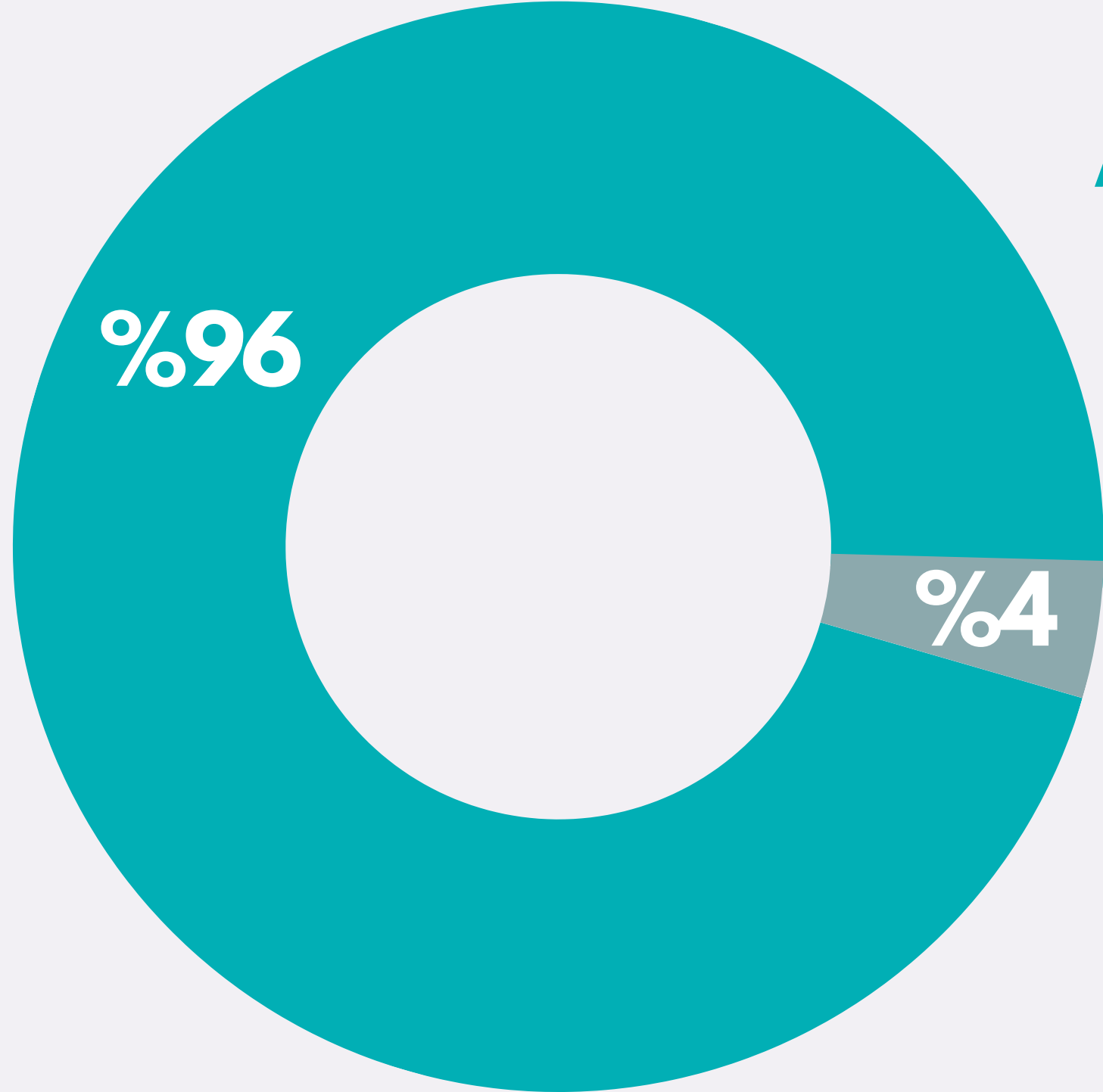
DOĞRUDAN TEMİN
TUTARI

215.419.214,12 TL

TOPLAM

2.680.185.221,88 TL

Not: Toplam Doğrudan Temin değerlerine ve grafiğe 2022 yılında gerçekleştirilmiş olan toplam 8.711.995.006,46 TL tutarında İZELMAN, İZENERJİ, İZDOĞA personel hizmeti ile İZTAŞIT hizmeti alımları dahil edilmemiştir.



AÇIK İHALE USULÜ

2.027.025.286,67 TL

PAZARLIK USULÜ

85.912.142,02 TL

TOPLAM

2.112.937.428,69 TL

TARIMA DESTEK

2007-2019 MART SONU

37 adet Kooperatiften
14 ana ürün kategorisinde
Toplam 503,8 Milyon ₺
tutarında alım gerçekleşmiştir.

2019 MART SONU-2022

56 adet Kooperatiften
19 ana ürün kategorisinde
Toplam 717,4 Milyon ₺
tutarında alım gerçekleşmiştir.












2022 YIL SONU İTİBARIYLA BORÇ DURUMU (TL)

1.		2.216.567.985,34
2.		1.216.819.560,81
3.		1.118.693.748,57
4.		995.875.000,00
5.		885.222.222,13
6.		878.713.235,32
7.		812.918.532,44
8.		772.848.786,79
9.		437.408.333,28
10.		398.350.000,00
11.		217.777.778,43



12.		204.861.111,14
13.		121.559.015,70
14.		113.541.666,60
15.		69.572.071,72
16.		64.444.444,15
17.		60.043.333,00
18.		46.388.888,90
19.		32.200.000,00
20.		30.212.532,86
21.		28.514.162,68
22.		3.833.333,20

01.04.2019-31.12.2022 TARİHLERİ ARASINDA PROJE BAZINDA YAPILAN DIŐ BORÇLANMALAR

PROJE ADI	KREDİ KURULUŐU ADI	KREDİ TUTARI (€)
FAHRETTİN ALTAY NARLIDERE İSTİHKAM OKULU HAFİF RAYLI SİSTEM HATTI PROJESİ	 KARADENİZ TİCARET VE KALKINMA BANKASI (BSTDB)	50.000.000,00 €
	 ASYA ALTYAPI YATIRIM BANKASI (AIIB)	50.000.000,00 €
	 AVRUPA İMAR VE KALKINMA BANKASI (EBRD)	36.300.000,00 €
	 EBRD B TİPİ SENDİKASYON (SOCIETE GENERALE)	25.000.000,00 €
	 SACE GARANTİLİ ING-DiBa AG	25.000.000,00 €
NİSAN 2019 İTİBARIYLA KULLANILAN TUTAR TOPLAMI		186.300.000,00 € (%81)
TOPLAM KULLANILAN TUTAR		230.000.000,00 €
ÇİĞLİ TRAMVAY HATTI PROJESİ	 SACE GARANTİLİ ING-DiBa AG	25.000.000,00 €
ÜÇYOL-BUCA HAFİF RAYLI SİSTEM HATTI PROJESİ	 FRANSIZ KALKINMA AJANSI (AFD)	10.686.736,61 €
	 AVRUPA İMAR VE KALKINMA BANKASI (EBRD)	10.686.736,61 €
TOPLAM		21.373.473,22 €
DENİZ ULAŐIMINI GELİŐTİRME PROJESİ	 AVRUPA İMAR VE KALKINMA BANKASI (EBRD)	6.506.184,16 €
TOPLAM		239.179.657,38 €

İZMİR BÜYÜKŞEHİR BELEDİYESİ

FitchRatings

ULUSAL UZUN VADELİ KREDİ

NOTU

AAA DURAĞAN

ALINABİLECEK EN YÜKSEK NOT

İZMİR BÜYÜKŞEHİR BELEDİYESİ BORÇLANMA LİMİTİ

2023 YILI BORÇLANILABİLİNECEK ÜST SINIR

93.949.974.777,78 TL

%16

KULLANILAN KREDİ

2023 YILI BORÇLANILABİLİNECEK TUTAR

78.752.371.907,49 TL

%84

KULLANILMAYAN KREDİ

İBB, BAĞLI KURULUŞLAR VE ŞİRKETLER BORÇ DURUMU

2019 MART SONU



6,24
TL

5 Milyar TL

ÖDEME



8,3 Milyar TL

BORÇLANMA



7 Milyar TL

2023 MART SONU



20,84
TL

14,9 Milyar TL

3,4 KAT

Olumlu Fark

1,3 Milyar TL

Kur Etkisi Olmasaydı

3,7 Milyar TL

KUR FARKI ETKİSİ

2019 MART SONU
2022 YIL SONU
KUR FARKI


7,3 MİLYAR TL

NARLIDERE METRO
PROJESİ

3,2 MİLYAR TL

KUR FARKI TUTARI İLE

2 ADET DAHA NARLIDERE METRO
PROJESİ TAMAMLANABİLİRDİ



İBB, BAĞLI KURULUŞLAR VE ŞİRKETLER BORÇ DURUMU

BORÇ DURUMU	2019	2020	2021	2022
İBB	4,4	6,6	10,2	12,3
İZSU	0,65	0,72	1,92	2,4
ESHOT	0,23	0,35	0,55	0,36
İZBETON (MİLYON TL)	137	71	45	38
İZULAŞ (MİLYON TL)	12	6	1	0
TOPLAM	5,4	7,8	12,8	15,1

MİLYAR₺

BORÇ DURUMU	2019	2020	2021	2022
İBB	676	703	665	616
İZSU	100	77	125	120
ESHOT	35	37	36	18
İZBETON	21	8	3	2
İZULAŞ	2	6	1	0
TOPLAM	834	831	830	756

MİLYON₺

BORÇLANMA VE ÖDEMELER	2019	2020	2021	2022
İÇ BORÇLANMA	547	597,2	996,4	527,9
İÇ BORÇ ÖDEME	212,5	422,9	510	644,2
DIŞ BORÇLANMA	329,7	1030	388	783,4
DIŞ BORÇ ÖDEME	289,3	380,8	445,4	1176
KUR FARKI	265	1108	2685	2510

MİLYON₺

%109,9

14,8 Milyar TL

2022 Gelir Gerçekleşmesi

%96,8
15,5 Milyar TL

2022 Gider Gerçekleşmesi

GELİR PERFORMANS GÖSTERGELERİ



2019

2020

2021

2022

%96,6

%97,1

%111,8

%109,9

4,9 Milyar TL

6,2 Milyar TL

8,2 Milyar TL

14,8 Milyar TL

%8,2 ↑

%25,7 ↑

%32,1 ↑

%80,7 ↑

GİDER PERFORMANS GÖSTERGELERİ



2019

2020

2021

2022

%97,5

%94,6

%97,7

%96,8

5,8 Milyar TL

7,5 Milyar TL

8,8 Milyar TL

15,5 Milyar TL

%15,1 ↑

%28,7 ↑

%16,9 ↑

%76,2 ↑

Gelir Gider Gerçekleşmeleri

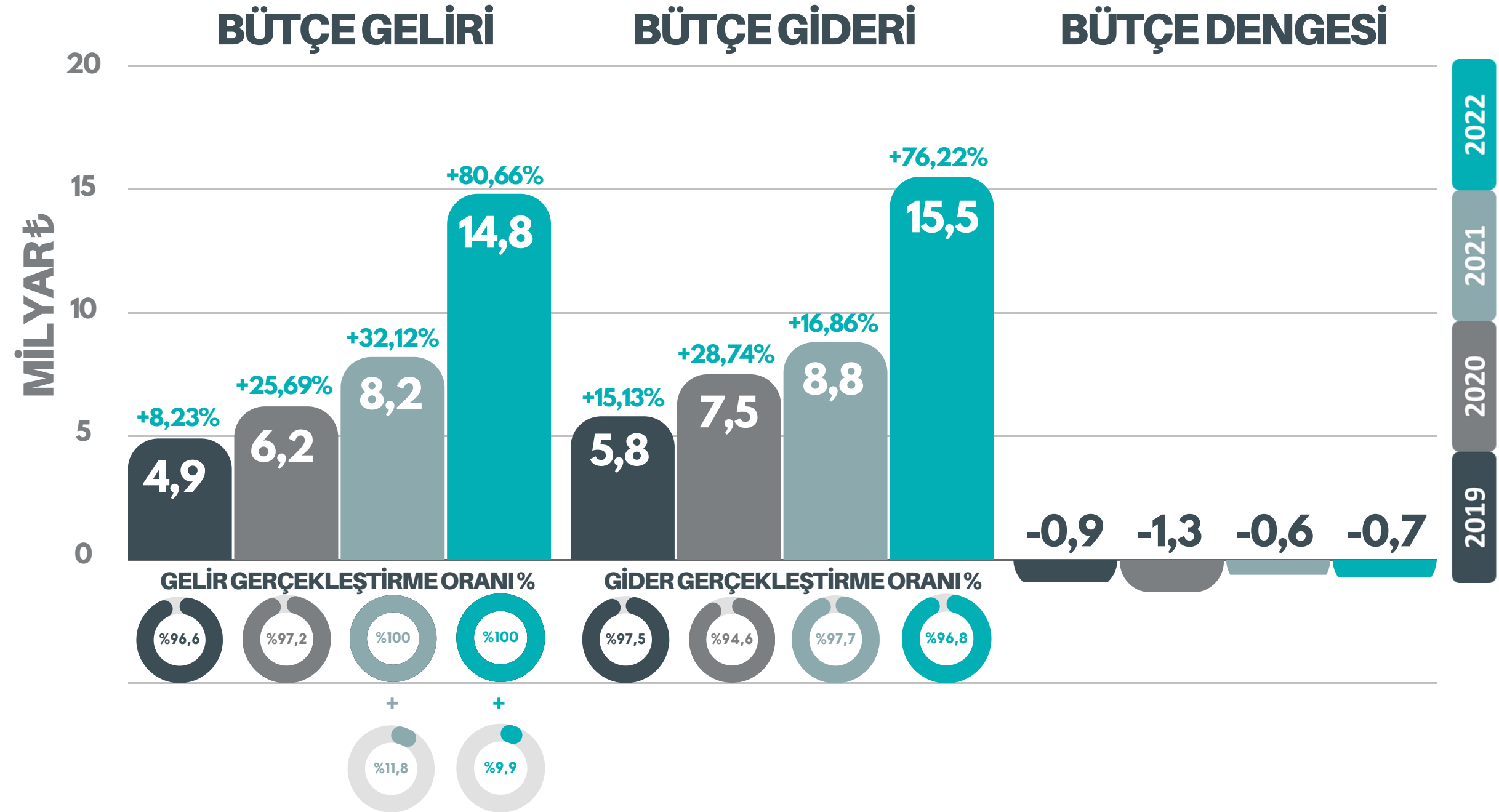
Yıllık

2019-2022 DÖNEMİNDE

Gelirler sırasıyla "4,9", "6,2", "8,2" ve "14,8" Milyar TL olarak gerçekleşmiştir.

Giderler sırasıyla "5,8", "7,5", "8,8" ve "15,5" Milyar TL olarak gerçekleşmiştir.

Bütçe Dengesi sırasıyla "-0,9", "-1,3", "-0,6" ve "-0,7" Milyar TL olarak gerçekleşmiştir.



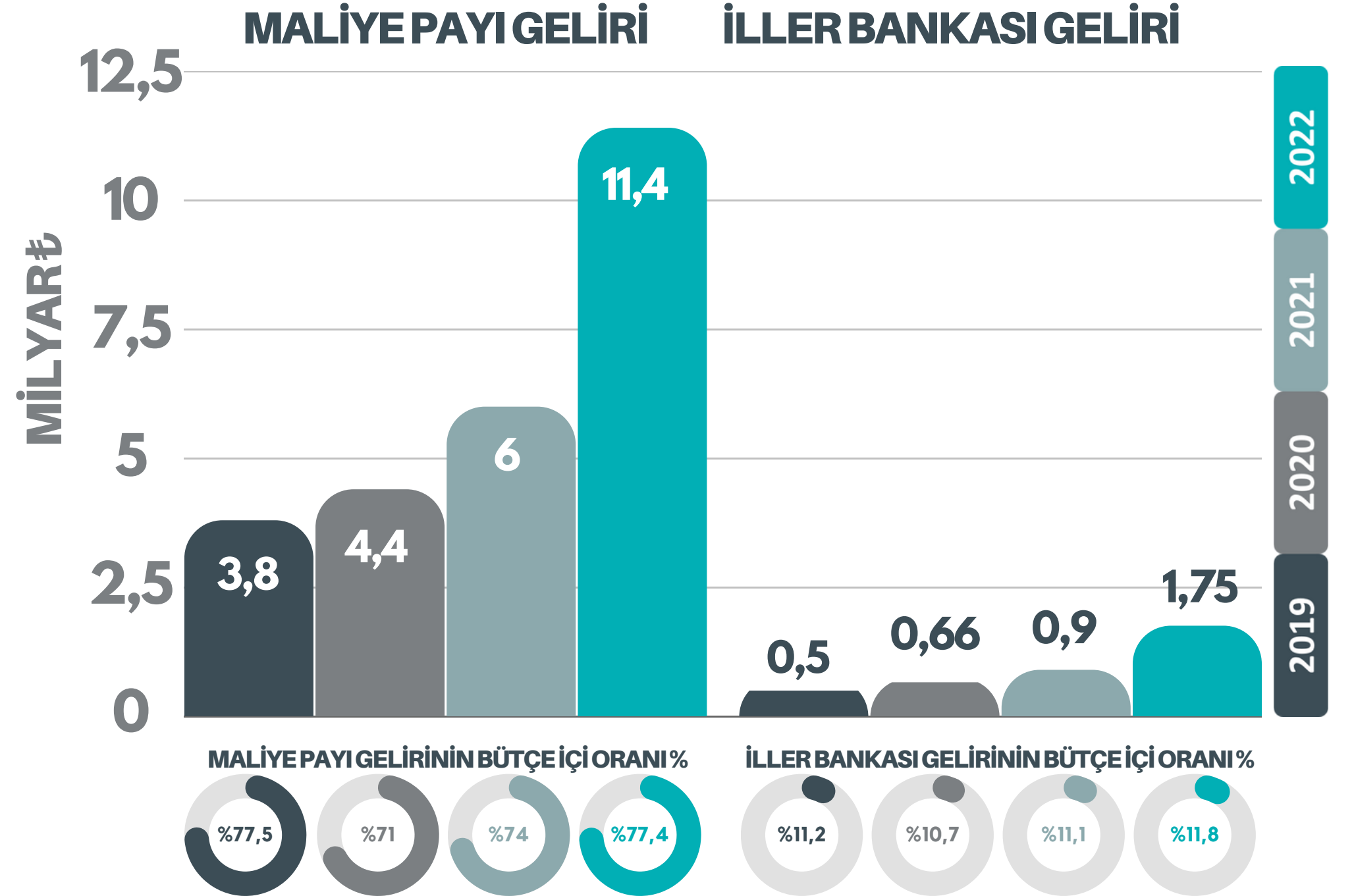
Gelir Miktarları

Yıllık

2019-2022 DÖNEMİNDE

Maliye Payı Geliri sırasıyla "3,8", "4,4", "6" ve "11,4" Milyar TL olarak gerçekleşmiştir.

İller Bankası Geliri sırasıyla "0,5", "0,66", "0,9" ve "1,75" Milyar TL olarak gerçekleşmiştir.



Gelir Miktarları

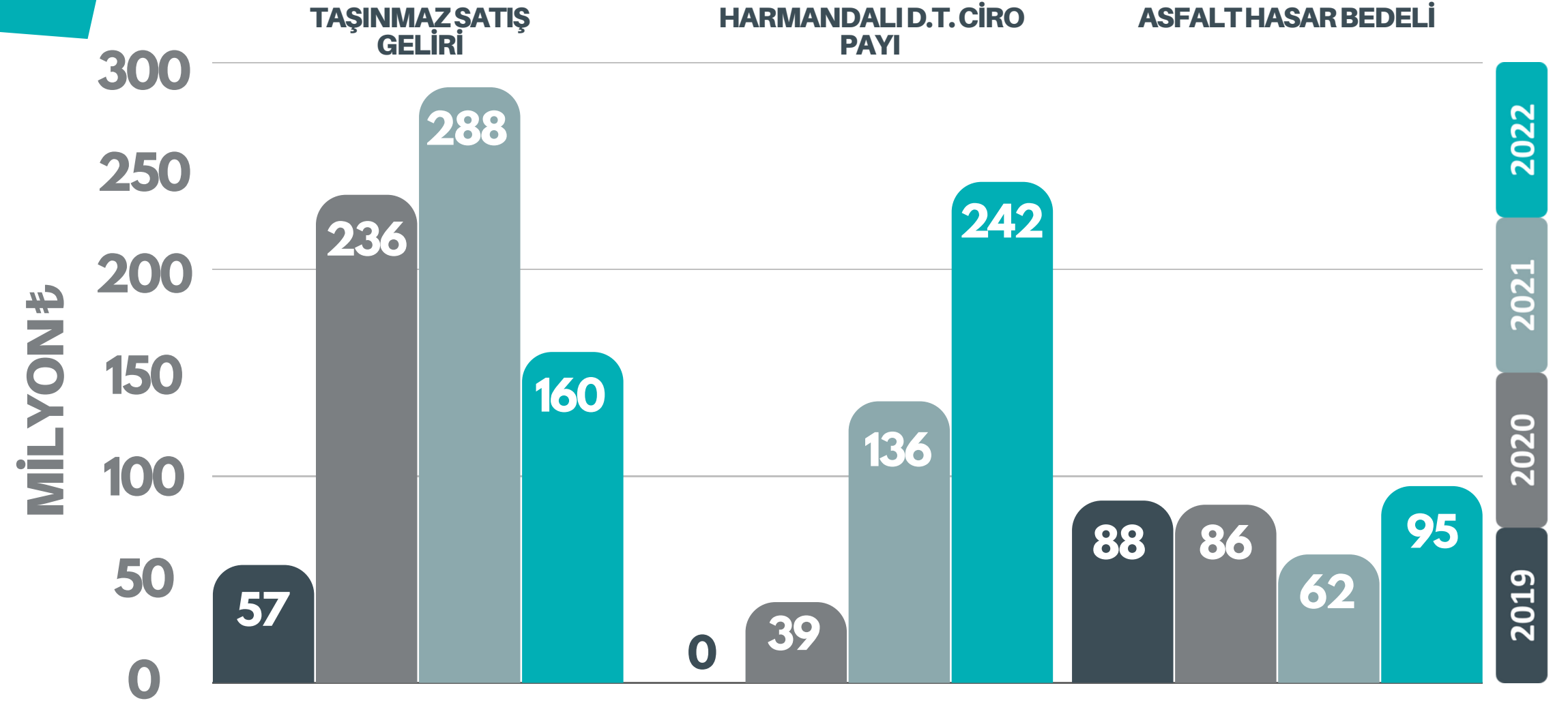
Yıllık

2019-2022 DÖNEMİNDE

Taşınmaz Satış Geliri sırasıyla "57", "236", "288" ve "160" Milyon TL olarak gerçekleşmiştir.

Harmandalı Depolama Tesisi Ciro Payı 2020 yılından itibaren sırasıyla "39", "136" ve "242" Milyon TL olarak gerçekleşmiştir.

Asfalt Hasar Bedeli sırasıyla "88", "86", "62" ve "95" Milyon TL olarak gerçekleşmiştir.



Gelir Miktarları

Yıllık

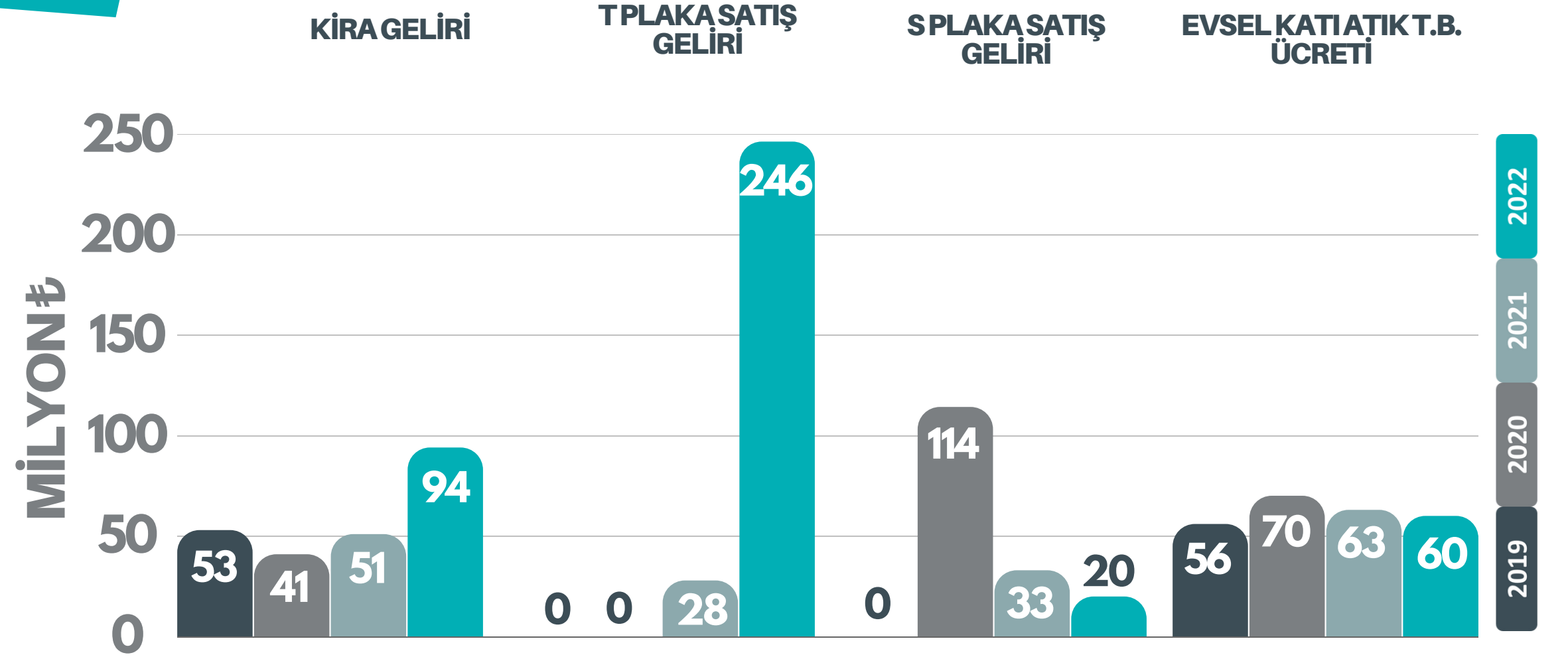
2019-2022 DÖNEMİNDE

Kira Geliri sırasıyla "53", "41", "51" ve "94" Milyon TL olarak gerçekleşmiştir.

T Plaka Satış Geliri 2021 yılından itibaren sırasıyla "28" ve "246" Milyon TL olarak gerçekleşmiştir.


S Plaka Satış Geliri 2020 yılından itibaren sırasıyla "114", "33" ve "20" Milyon TL olarak gerçekleşmiştir.

Evsel Katı Atık Toplama Bedeli Ücreti sırasıyla "56", "70", "63" ve "60" Milyon TL olarak gerçekleşmiştir.




GİDERLERİN BÜTÇE İÇİNDEKİ ORANLARI


%



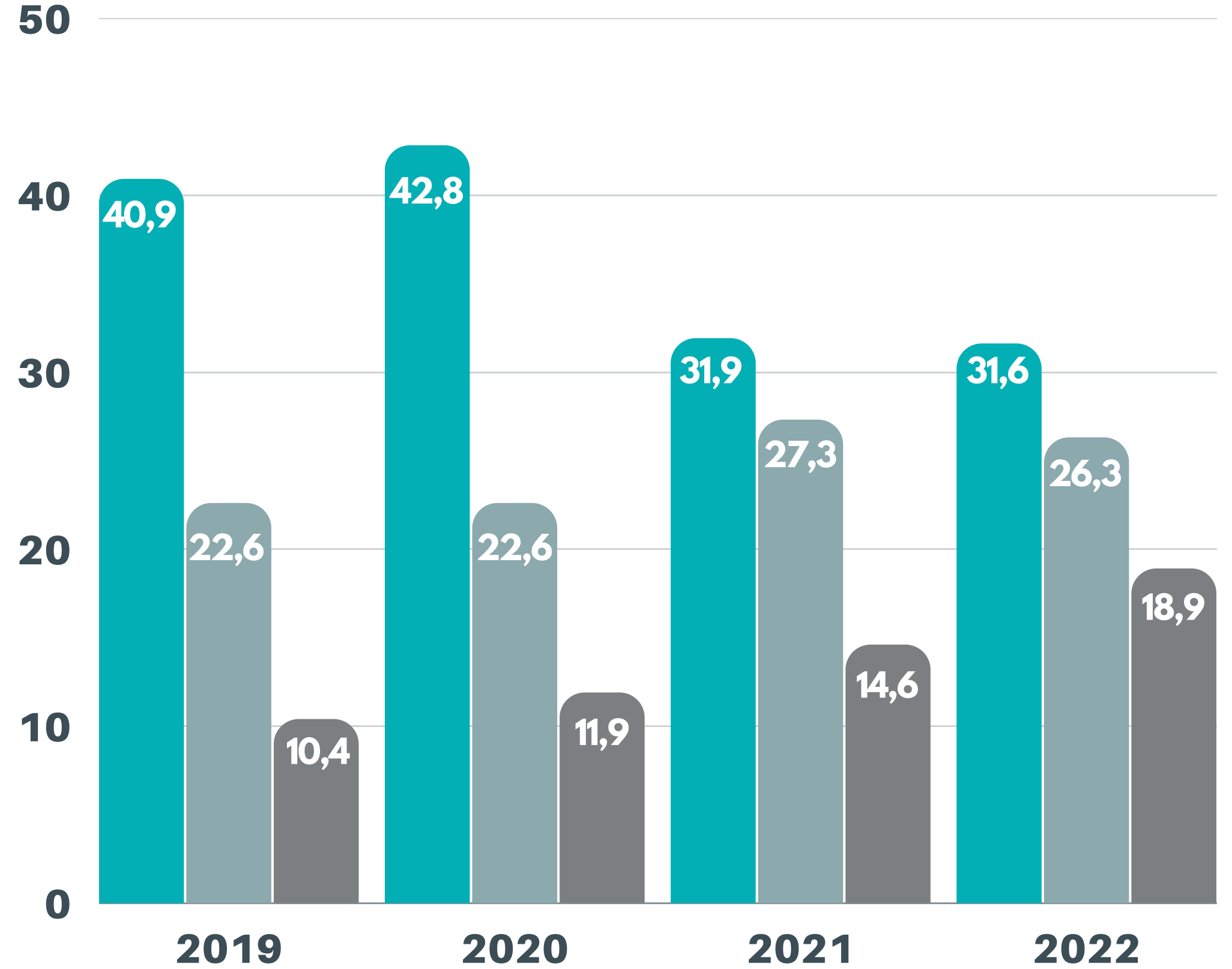
**SERMAYE
GİDERLERİ**



**MAL VE HİZ. ALIMI
GİDERLERİ**




**CARİ
TRANSFERLER**




GİDERLERİN BÜTÇE İÇİNDEKİ ORANLARI


%



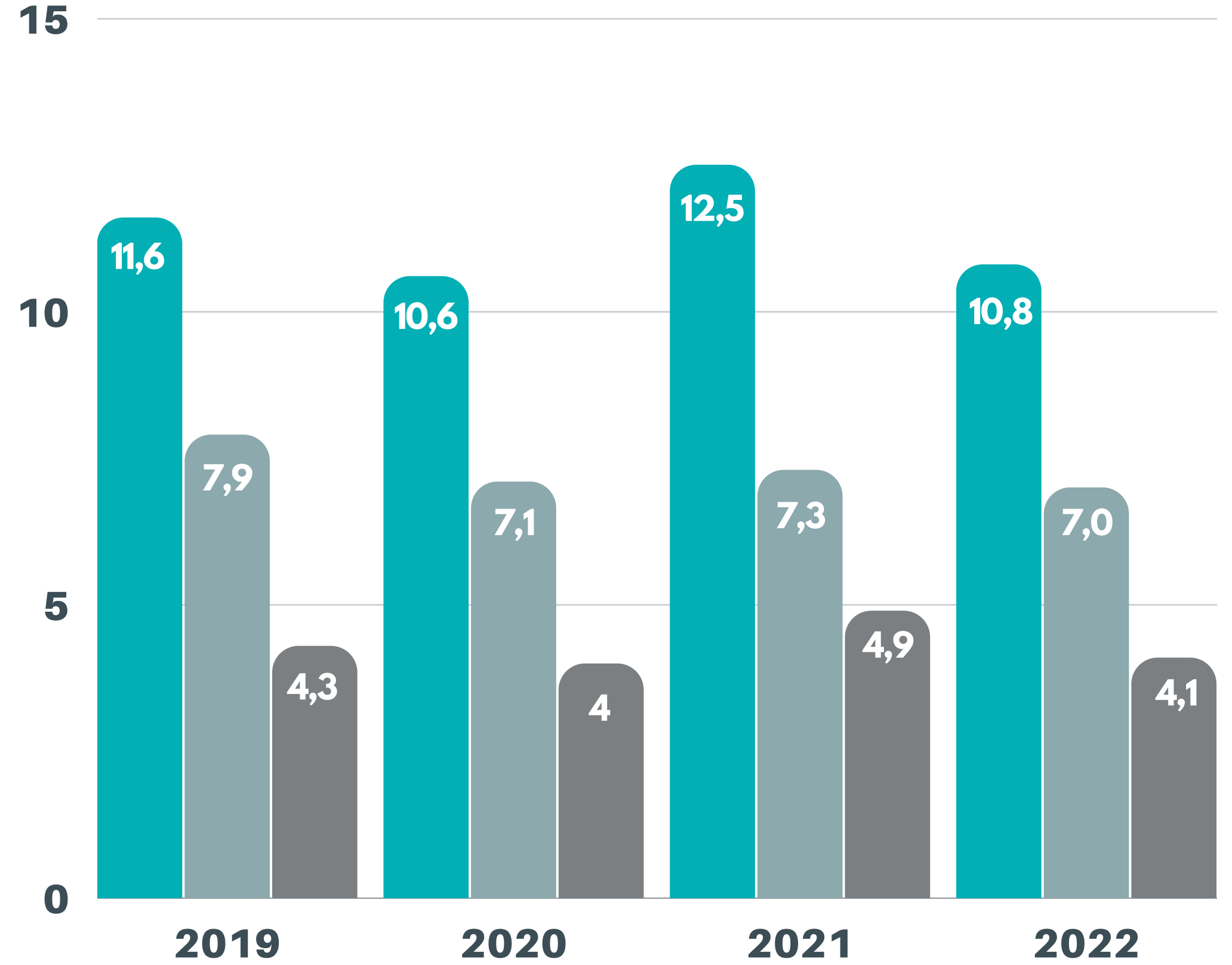
BORÇ VERME



**PERSONEL
GİDERLERİ**




FAİZ GİDERLERİ




GİDERLERİN BÜTÇE İÇİNDEKİ ORANLARI


%




SGK PRİMİ GİDERLERİ



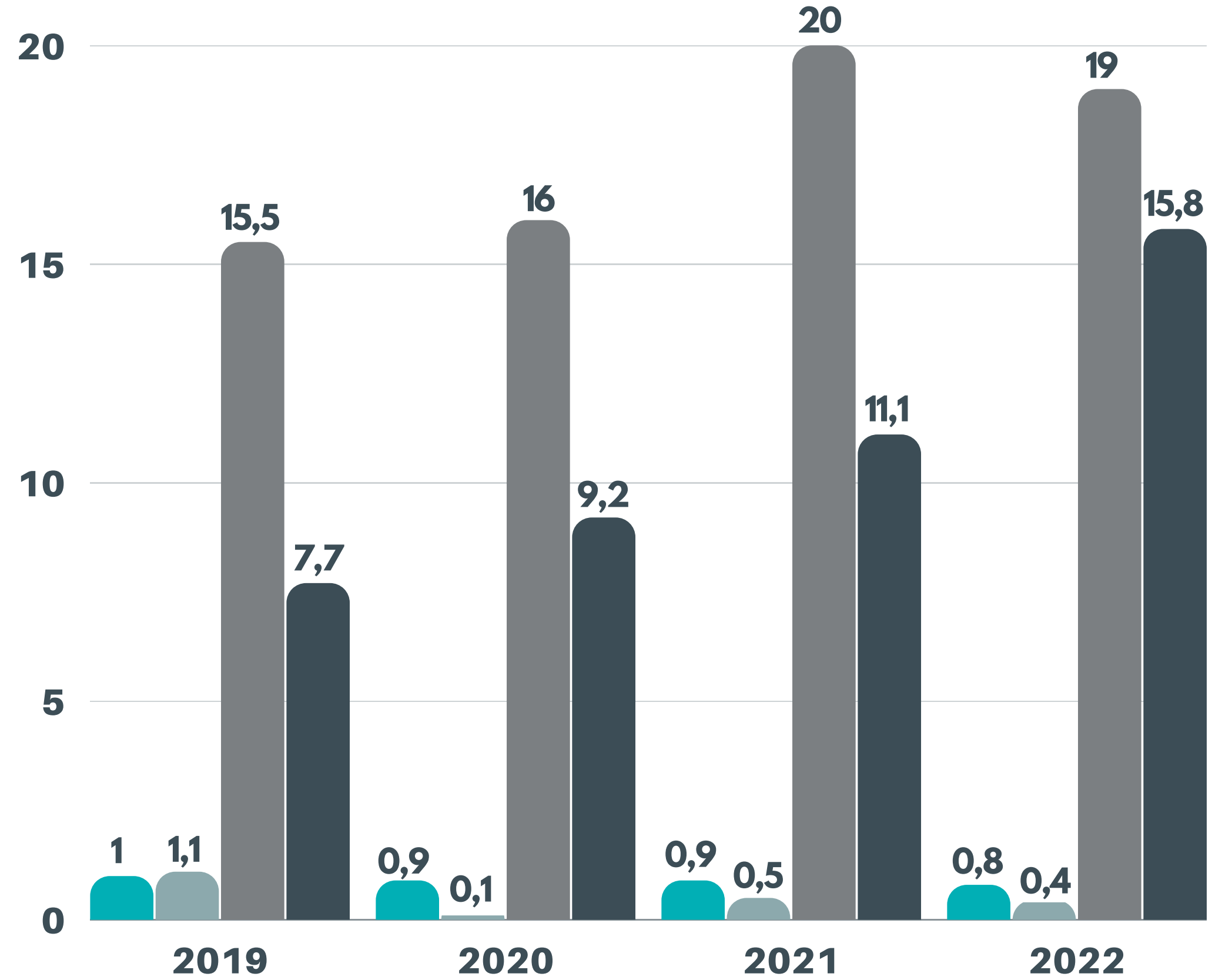
**SERMAYE
TRANSFERLERİ**



**PERSONEL
HİZMET
ALIMLARI**



ESHOT YARDIM



PERSONEL DURUMU

+32k

Toplam personel
sayımız
32.778

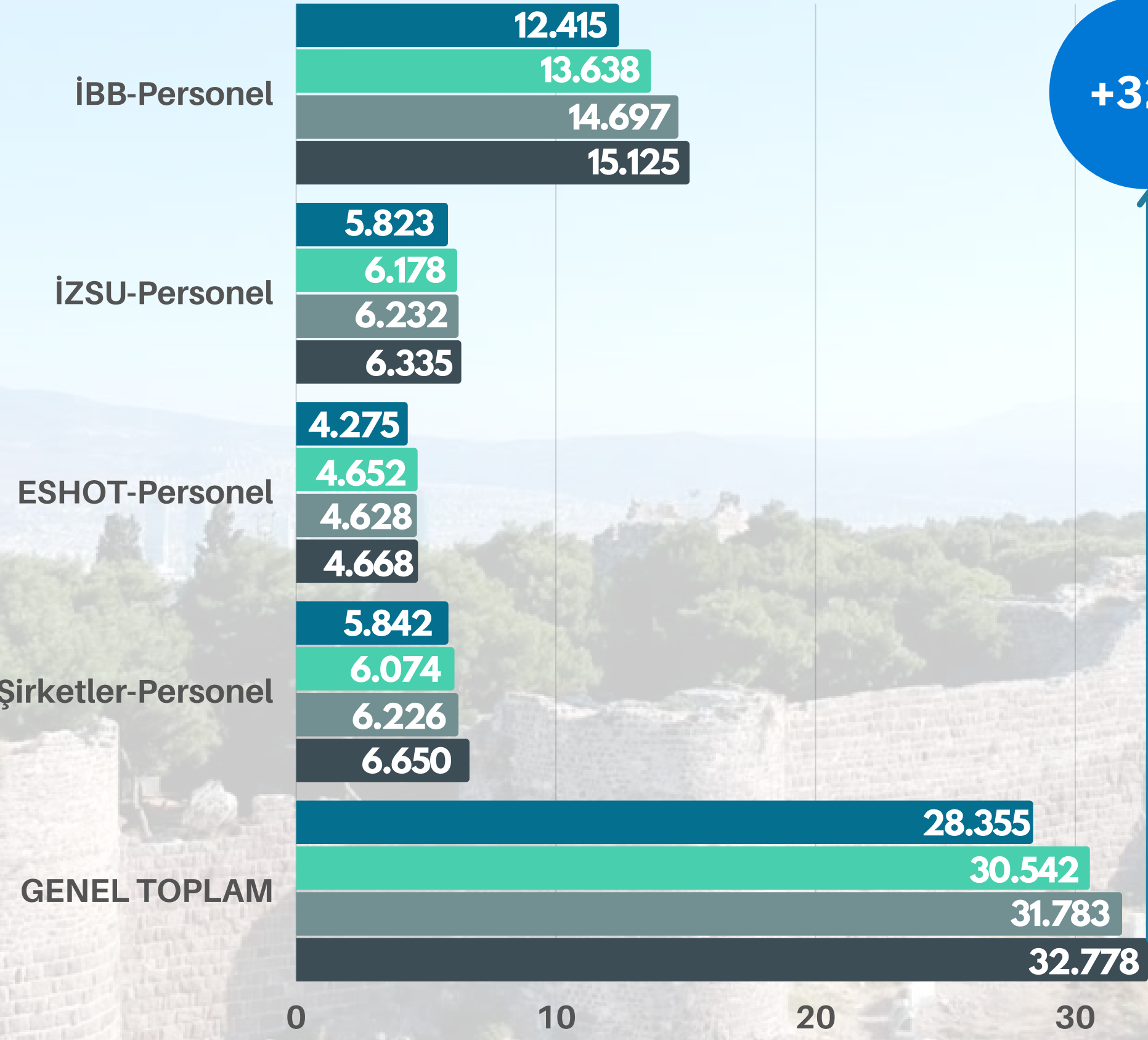
%80,4

Erkek
26.462 kişi

%19,6

Kadın
6.316 kişi

2019 2020 2021 2022



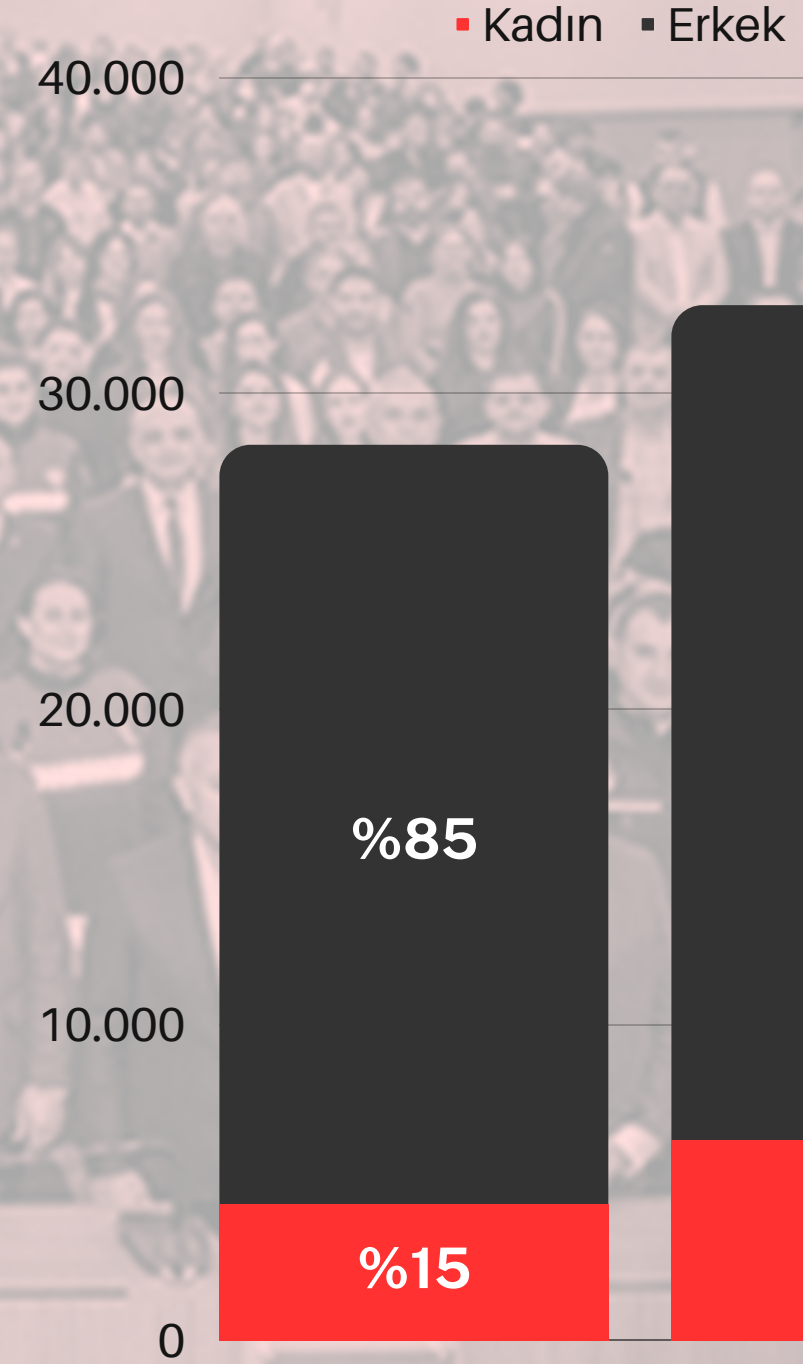
+32K

Kadın Personel Sayısında Artış

2019 yılında 4.293 olan kadın personel sayımızı 6.316'ya yükselttik.

2019-2022 döneminde sırasıyla kadın personel sayımız "4.293", "5.193", "5.841", "6.316"dır.

Aynı dönemde erkek personel sayımız "24.062", "25.349", "25.942", "26.462" oldu.



Ayrılan ekip üyeleri

Aramızdan ayrılan ve emekli olan personel sayısı **2022 yıl sonu itibariyle 1.351 kişidir.**

2019-2022 döneminde sırasıyla ayrılan ve emekli olan personel sayımız "**1.561**", "**853**", "**884**" ve "**1.351**"dir.



Teşekkürler!

Sorunuz varsa bize ulaşmaktan çekinmeyin.

 İZMİR BÜYÜKŞEHİR BELEDİYESİ



TUNÇ SOYER
İZMİR BÜYÜKŞEHİR BELEDİYE BAŞKANI

