



# BÜTÇE GERÇEKLEŞME RAPORU

2022 YILI OCAK-MAYIS DÖNEMİ

*Muhasebe Şube Müdürlüğü'nün güncellediği Mali Hizmetler İşlemleri sisteminden 24.06.2022 tarihinde alınan verilere göre hazırlanmıştır.*

İZMİR BÜYÜKŞEHİR BELEDİYESİ  
STRATEJİ GELİŞTİRME DAİRESİ BAŞKANLIĞI  
İSTATİSTİK VE İÇ KONTROL ŞUBE MÜDÜRLÜĞÜ

# BÜTÇE GERÇEKLEŞME RAPORU



Sayın Hemşehrimiz,

Bu rapor, İzmir Büyükşehir Belediyesi'nde hakim olan hesap verebilirlik ve şeffaflık kültürünün bir yansıması olarak, İzmir halkının bilgi ve değerlendirmesine sunulmak üzere hazırlanmıştır.

Rapor, içinde bulunulan mali yılın başından itibaren raporlanan aya kadar olan dönem içerisindeki İzmir Büyükşehir Belediyesi gelir ve giderlerinin, bir önceki dönem karşılaştırmalarını içeren tablo, grafik ve analizlerini içermektedir. Raporda ayrıca belediyemizin borçlanma, borç ödeme ve likidite bilgilerine de yer verilmektedir.

Hemşehrilerimizin ve kamuoyunun bilgi ve değerlendirmesine sunarız.

Saygılarımızla,

**İzmir Büyükşehir Belediyesi**

---

Raporda;

**Bütçe Dengesi:** Bütçeye konulan harcama yetkisi (ödenek) çerçevesinde kamu idarelerince nakden veya mahsuben ödenen bütçe giderleri ile tahsil edilen bütçe gelirleri tutarları arasındaki farkı,

**Faiz Dışı Denge:** Bütçe gelirleri toplamından faiz giderleri hariç bütçe giderleri toplamının çıkarılmasıyla bulunan dengeyi,

**Cari Transferler:** Mal ve hizmet alımları, personel giderleri, faiz giderleri gibi cari nitelikli harcamaların finansmanı amacıyla kişi veya kurumlara yapılan karşılıksız ödemeleri,

**Sermaye Giderleri:** Bütçe kanunları ile belirlenmiş asgari değeri aşan ve normal ömrü bir yıldan daha uzun olan mal ve hizmet alımlarını,

**Sermaye Transferleri:** Bina ve diğer inşaat işleri, ulaşım araçları, makineler, demirbaşlar gibi sermaye nitelikli harcamaların finansmanı amacıyla kişi veya kurumlara yapılan karşılıksız ödemeleri, ifade etmektedir.

---

# BÜTÇE GERÇEKLEŞME RAPORU

2022 YILI OCAK-MAYIS DÖNEMİ

## A- Önemli Mali Noktalar

### A.1. Gelir

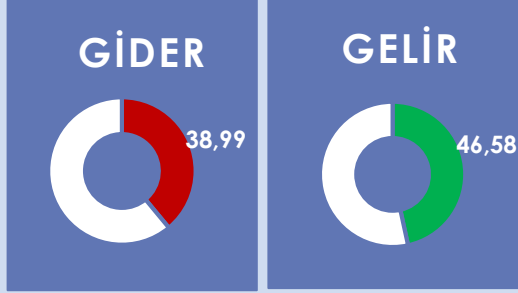
2022 yılının Ocak-Mayıs döneminde bir önceki yılın aynı dönemine göre %74,71'lik bir gelir artışı gerçekleşmiştir. 2021 yılının Ocak-Mayıs döneminde bir önceki yılın aynı dönemine göre %27,24 oranında artış gerçekleşmişti.

2022 yılının Ocak-Mayıs döneminde gelirlerimizin %90,91'ini (4 Milyar 213 Milyon 300 Bin TL) oluşturan Maliye ve İller Bankası Payı incelendiğinde bir önceki yılın aynı dönemine göre her iki payın toplamında %72,44 oranında 1 Milyar 770 Milyon 4 Bin TL'lik bir artış gerçekleşmiştir. Geçen yılın Ocak-Mayıs döneminde bu artış bir önceki yılın aynı dönemine göre %34,88 artış oranı ile 631 Milyon 868 Bin TL idi.

Ayrıca bütçe gelirlerimizde büyüklük olarak 3. sırada yer alan Kurumlar Hasılatı, 2022 yılının Ocak-Mayıs döneminde, 2021 yılının aynı dönemine göre %3.095,29'luk bir artış ile 215 Milyon 592 Bin TL olarak gerçekleşmiştir. (Bu kalemdaki artış Mahkeme karar gereği, 2020 yılında yapılan S plaka ihalesinin iptali sebebiyle hak sahiplerine 2021 yılı Ocak-Mayıs Döneminde yapılan 109 Milyon 274 Bin TL geri ödeme sebebiyle, Kurumlar Hasılatının 2021 yılı Ocak-Mayıs Döneminde 6 Milyon 747 Bin TL gerçekleşmesinden kaynaklanmaktadır.) Kurumlar Hasılatı'nın en büyük payını, 108 Milyon 166 Bin TL olarak gerçekleşen Harmandalı Düzenli Atık Depolama Tesisi Elektrik Enerjisi Üretim Ciro Payı, 20 Milyon 665 Bin TL olarak gerçekleşen Asfalt Hasar Bedeli ile 19 Milyon 896 Bin TL olarak gerçekleşen S Plaka Satış Gelirleri oluşturmaktadır.

### A.2. Gider

2022 yılının Ocak-Mayıs döneminde bir önceki yılın aynı dönemine göre %61,17 oranında bir harcama artışı gerçekleşmiştir. 2021 yılının aynı dönemine göre bir önceki yıla göre bu oran %4,82 oranında artış ile gerçekleşmişti. Genel hatlarıyla 2022 yılının Ocak-Mayıs döneminde en fazla harcamanın genel toplam içindeki %24,17 oranı ve geçen yılın aynı dönemine göre %95,54 oranında artış ile Mal ve Hizmet Alımları kaleminde olduğu görülmüştür. Giderlerimizin %22,98'ini oluşturan Sermaye Giderleri kaleminde geçen yılın aynı dönemine göre %40,55 oranında, giderlerimizin %19,98'ini oluşturan Borç Verme kaleminde geçen yılın aynı dönemine göre %36,86 oranında, giderlerimizin 18,38'ini oluşturan Cari Transferler kaleminde bir önceki yılın aynı dönemine göre %93,54 oranında, giderlerimizin %7,92'sini oluşturan Personel Giderlerinde bir önceki yılın aynı dönemine göre %53,35 oranında, giderlerimizin %5,33'ünü oluşturan Faiz Giderlerinde bir önceki yılın aynı dönemine göre %60,82 oranında, giderlerimizin %0,96'sını oluşturan Sosyal Güvenlik Kurumu Devlet Piri Giderlerinde bir önceki yılın aynı dönemine göre %40,49 oranında, giderlerimizin %0,27'sini oluşturan Sermaye Transferleri giderlerinde bir önceki yılın aynı dönemine göre %280,37 oranında artış yaşandığı görülmüştür.



2021 Mali Yılı'nın Ocak-Mayıs döneminde 371 Milyon TL fark oluşan belediye bütçesinde, 2022 Mali Yılı'nın Ocak-Mayıs Döneminde bütçe gelirlerinde bir önceki yılın aynı dönemine göre %74,71 oranında artış olmasına karşın, bütçe giderlerimizde %61,17 oranında bir artış gerçekleşmiştir. Bu dönem bütçede 239 Milyon TL fark oluşmuştur.

*%22,98 oran ile Sermaye Giderleri kaleminde, harcamalar ağırlıklı olarak ULAŞIM sektöründe gerçekleştirilmiştir.*

# BÜTÇE GERÇEKLEŞME RAPORU



## B-Mali Özet

2021 ve 2022 yılları Ocak-Mayıs döneminde bütçe giderleri, bütçe gelirleri, bütçe dengeleri ve finansmanın ekonomik sınıflandırması gerçekleştirmeleri aşağıdaki tablo ve grafikte yer almaktadır.

AÇIKLAMA	2021			2022			2022 2021 GERÇ. ARTIŞ DÜŞÜŞ %
	BÜTÇE	OCAK-MAYIS		BÜTÇE	OCAK-MAYIS		
		GERÇ	%		GERÇ	%	
2 Bütçe Gelirleri	7.321.447.000,00	2.652.766.511,35	36,23	9.950.950.000,00	4.634.710.458,00	46,58	74,71
Bütçe Giderleri	9.000.000.000,00	3.023.984.592,45	33,60	12.500.000.000,00	4.873.895.848,64	38,99	61,17
3 Faiz Hariç Giderler	8.569.520.000,00	2.862.370.614,22	33,40	11.914.700.000,00	4.613.985.851,73	38,73	61,19
4 Faiz Giderleri	430.480.000,00	161.613.978,23	37,54	585.300.000,00	259.909.996,91	44,41	60,82
Bütçe Dengesi	-1.678.553.000,00	-371.218.081,10	22,12	-2.549.050.000,00	-239.185.390,64	9,38	-35,57
1 Faiz Dışı Fazla	-1.248.073.000,00	-209.604.102,87	16,79	-1.963.750.000,00	20.724.606,27	-1,06	-109,89
Finansmanın Ekonomik Sınıflandırması	1.679.000.000,00	1.215.313.060,42	72,38	2.550.000.000,00	2.182.376.247,83	85,58	79,57



## BÜTÇE GERÇEKLEŞME RAPORU



- 1 Belediye bütçesinde 2021 mali yılının Ocak-Mayıs döneminde 371 Milyon 218 Bin TL fark var iken, 2022 mali yılının Ocak-Mayıs döneminde 239 Milyon 185 Bin TL fark oluşmuştur. Yine 2021 mali yılının Ocak-Mayıs döneminde Faiz Dışı Fazla 209 Milyon 604 Bin TL fark var iken, 2022 mali yılının Ocak-Mayıs döneminde Faiz Dışı Fazlada 20 Milyon 724 Bin TL pozitif gerçekleşmiştir.
- 2 2021 mali yılının Ocak-Mayıs döneminde Bütçe Giderleri 3 Milyar 23 Milyon 984 Bin TL olarak gerçekleşmiş iken, 2022 mali yılının Ocak-Mayıs döneminde %61,17 oranında artarak 4 Milyar 873 Milyon 895 Bin TL olmuştur. Yine 2022 mali yılının Ocak-Mayıs döneminde Bütçe Gelirleri %74,71'lik bir artış ile 4 Milyar 634 Milyon 710 Bin TL olarak gerçekleşmiştir.
- 3 2021 mali yılının Ocak-Mayıs döneminde Faiz Hariç Bütçe giderleri 2 Milyar 862 Milyon 370 Bin TL iken, 2022 mali yılının Ocak-Mayıs döneminde %61,19 oranında artarak 4 Milyar 613 Milyon 985 Bin TL olmuştur.
- 4 Diğer taraftan 2022 mali yılının Ocak-Mayıs döneminde Faiz Giderleri geçen yılın aynı dönemine göre %60,82 oranında artarak 259 Milyon 909 Bin TL olmuştur.

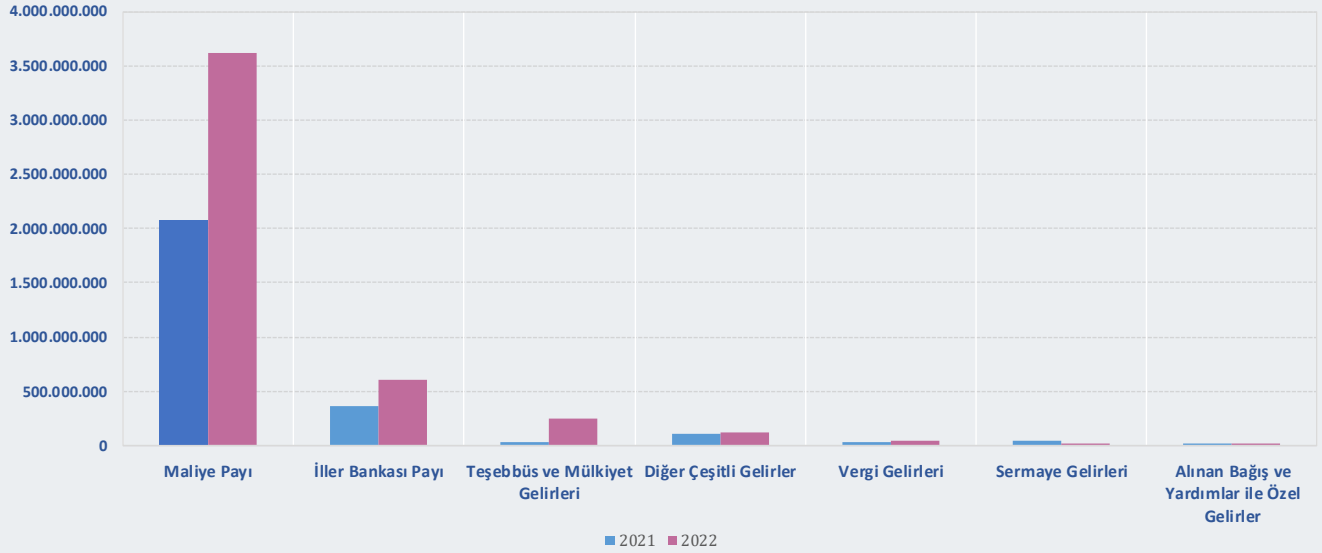
# BÜTÇE GERÇEKLEŞME RAPORU



## B.1. Gelir

2021 ve 2022 mali yılları Ocak-Mayıs döneminde bütçe gelir gerçekleştirmeleri aşağıdaki tablo ve grafikte yer almaktadır.

AÇIKLAMA	2021				2022				2022 2021 GERÇ. ARTIŞ DÜŞÜŞ %
	BÜTÇE	OCAK-MAYIS			BÜTÇE	OCAK-MAYIS			
		GERÇEKLEŞEN	GERÇ. %	ORAN %		GERÇEKLEŞEN	GERÇ. %	ORAN %	
1 BÜTÇE GELİRİ TOPLAMI	7.321.447.000,00	2.652.766.511,35	36,23	100,00	9.950.950.000,00	4.634.710.458,00	46,58	100,00	74,71
2 Vergi Gelirleri	64.330.000,00	27.676.692,60	43,02	1,04	79.705.000,00	42.990.524,26	53,94	0,93	55,33
3 Teşebbüs ve Mülkiyet Gelirleri	513.843.000,00	29.325.952,58	5,71	1,11	656.120.000,00	249.042.436,12	37,96	5,37	749,22
7 Alınan Bağış ve Yardımlar ile Özel Gelirler	23.000,00	1.444.404,75	6.280,02	0,05	3.000,00	74.600,97	2.486,70	0,00	-94,84
5 Diğer Gelirler	6.688.965.000,00	2.551.631.956,18	38,15	96,19	9.149.372.000,00	4.332.852.172,90	47,36	93,49	69,81
6 İller Bankası Payı	798.000.000,00	366.868.872,14	45,97	13,83	1.350.000.000,00	599.888.286,02	44,44	12,94	63,52
Maliye Payı	5.478.000.000,00	2.076.426.916,62	37,90	78,27	7.445.000.000,00	3.613.412.110,04	48,53	77,96	74,02
Diğer Çeşitli Gelirler	412.965.000,00	108.336.167,42	26,23	4,08	354.372.000,00	119.551.776,84	33,74	2,58	10,35
4 Sermaye Gelirleri	54.286.000,00	42.687.505,24	78,63	1,61	65.750.000,00	9.750.723,75	14,83	0,21	-77,16
Alacaklardan Tahsilat	0,00	0,00			0,00	0,00			



## BÜTÇE GERÇEKLEŞME RAPORU



1 2022 mali yılının Ocak-Mayıs döneminde Bütçe Gelirleri geçen yılın aynı dönemine göre %74,71 oranında artarak 4 Milyar 634 Milyon 710 Bin TL olmuş, bütçe ile öngörülen gelirlerin %46,58'i gerçekleşmiştir.

2 2022 yılının Ocak-Mayıs döneminde Vergi Gelirleri %53,94 gerçekleşme oranı ile 42 Milyon 990 Bin TL olmuştur.

3 2022 yılının Ocak-Mayıs döneminde Teşebbüs ve Mülkiyet Gelirleri geçen yılın aynı dönemine göre %749,22 oranında artarak 249 Milyon 42 Bin TL gerçekleşmiştir. Bu kalem içerisindeki en büyük gelirler olan Harmandalı Düzenli Atık Depolama Tesisi Elektrik Enerjisi Üretim Ciro Payı geçen yılın Ocak-Mayıs döneminde 28 Milyon 863 Bin TL iken, bu yılın Ocak-Mayıs döneminde 108 Milyon 166 Bin TL gerçekleşmiş, Asfalt Hasar Bedeli geçen yılın Ocak-Mayıs döneminde 29 Milyon 245 Bin TL iken bu yılın Ocak-Mayıs döneminde 20 Milyon 665 Bin TL olarak gerçekleşmiş, S Plaka Satış Gelirleri geçen yılın Ocak-Mayıs döneminde (S plaka ihalesinin iptali sebebiyle hak sahiplerine geri ödemedenden kaynaklı) -109 Milyon 274 Bin TL iken bu yılın Ocak-Mayıs döneminde 19 Milyon 896 Bin TL olarak gerçekleşmiştir.

Kurumlar Karları geçen yılın aynı dönemine göre %46,96 oranında azalarak 4 Milyon 623 Bin TL olarak gerçekleşmiştir. Kurumlar Karlarındaki azalış; 2021 yılının Ocak-Mayıs döneminde Diğer İşletmeler Karı gelir kaleminde 4 Milyon 80 Bin TL gelir gerçekleşirken, 2022 yılının Ocak-Mayıs döneminde bu kaleminde gelir gerçekleşmemesinden kaynaklanmaktadır.

Kira Gelirleri 2021 yılının Ocak-Mayıs döneminde 13 Milyon 351 Bin TL iken, 2022 yılının Ocak-Mayıs döneminde %64,56 oranında artış ile 21 Milyon 971 Bin TL olarak gerçekleşmiştir.

4 Sermaye Gelirleri 2022 yılının Ocak-Mayıs döneminde geçen yılın aynı dönemine göre %77,16 oranında azalarak, %14,83 gerçekleşme oranı ile 9 Milyon 750 Bin TL olmuştur. Bir önceki yılın aynı dönemine göre azalış Arsa Satışından kaynaklanmaktadır.

5 Diğer gelirler 2021 yılının aynı dönemine göre %69,81 oranında artarak 4 Milyar 332 Milyon 852 Bin TL olmuştur. Bütçe ile öngörülen gelirin %47,36'sı gerçekleşmiştir.

2022 yılı Ocak-Mayıs ayında Taşınmaz Satışlarından elde edilen gelirlerin aktarıldığı kalemlerden; Taşınmaz Satış Gelirleri kaleminde (9 Milyon 481 Bin TL) ve Diğer Çeşitli Gelirler kalemi altında Kamu Konut Satışları Fark Gelirleri kaleminde (3 Milyon 701 Bin TL) ve Arsa Satış Olumlu Fark Geliri kaleminde (1 Milyon 561 Bin TL) olmak üzere toplam 14 Milyon 744 Bin TL olarak gerçekleşen taşınmaz satışından elde edilen gelirler, bir önceki yılın aynı dönemine göre 75 Milyon 294 Bin TL azalmıştır. 2021 yılının aynı döneminde bu miktar 90 Milyon 39 Bin TL idi.

6 2022 yılının Ocak-Mayıs döneminde gerçekleşen Bütçe Gelir toplamımızın %12,94'ünü oluşturan İller Bankası Payı, geçen yılın aynı dönemine göre %63,52 oranında artarak 599 Milyon 888 Bin TL olmuş, bütçe ile öngörülen gelirin %44,44'ü gerçekleşmiştir. Yine 2022 yılının Ocak-Mayıs döneminde gerçekleşen gelir toplamımızın %77,96'sını oluşturan en önemli gelir kalemi Maliye Payı da 2021 yılının aynı dönemine göre %74,02 oranında artarak 3 Milyar 613 Milyon 412 Bin TL olmuş, bütçe ile öngörülen gelirin %48,53'ü gerçekleşmiştir.

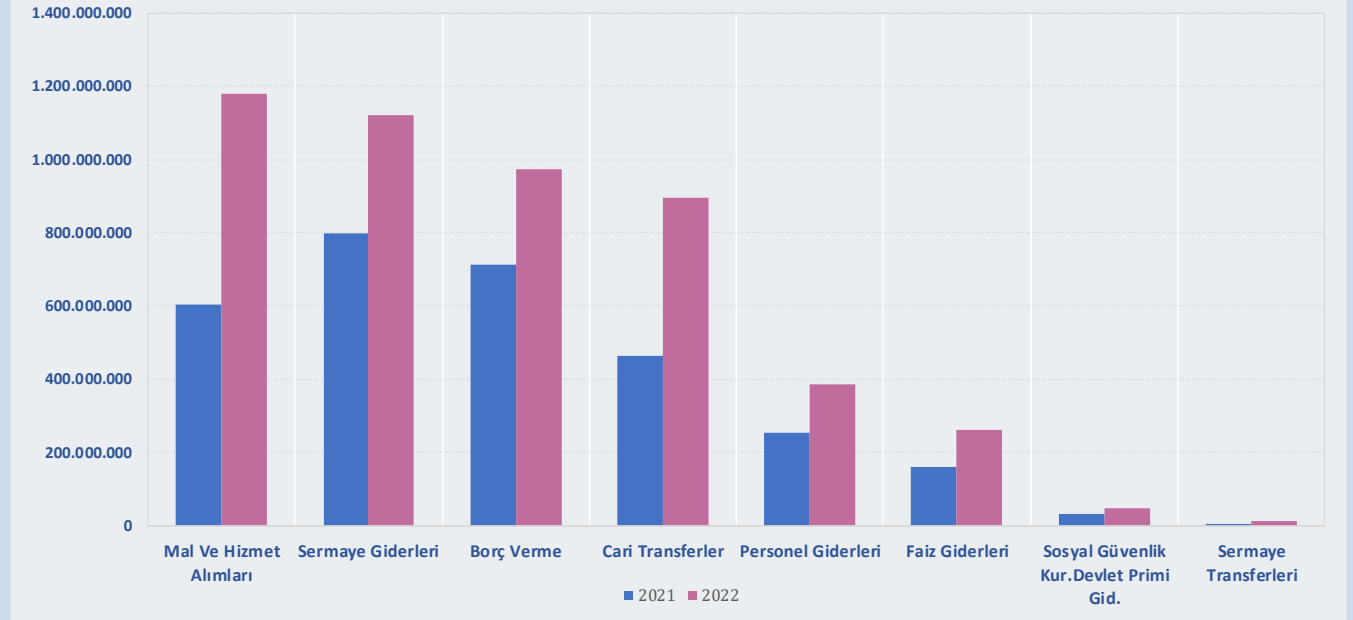
# BÜTÇE GERÇEKLEŞME RAPORU



## B.2. Gider

2021 ve 2022 yıllarının Ocak-Mayıs döneminde bütçe giderlerinin ekonomik sınıflandırmaya göre gerçekleştirmeleri aşağıdaki tablo ve grafikte yer almaktadır.

AÇIKLAMA	2021				2022				2022 2021 GERÇ. DÜŞÜŞ %
	NET ÖDENEK	OCAK-MAYIS			NET ÖDENEK	OCAK-MAYIS			
		GERÇEKLEŞEN	GERÇ. %	ORAN %		GERÇEKLEŞEN	GERÇ. %	ORAN %	
1 BÜTÇE GİDERİ TOPLAMI	9.000.000.000,00	3.023.984.592,45	33,60	100,00	12.500.000.000,00	4.873.895.848,64	38,99	100,00	61,17
2 Faiz Hariç Giderler	8.569.520.000,00	2.862.370.614,22	33,40	94,66	11.914.700.000,00	4.613.985.851,73	38,73	94,67	61,19
3 Personel Giderleri	649.672.362,00	251.743.891,61	38,75	8,32	756.534.800,00	386.053.624,67	51,03	7,92	53,35
Sosyal Güvenlik Kur.Devlet Primi Gid.	83.393.000,00	33.369.916,76	40,02	1,10	90.885.200,00	46.880.983,48	51,58	0,96	40,49
Sayfa 10 Mal Ve Hizmet Alımları	2.502.917.085,93	602.436.739,33	24,07	19,92	3.276.933.380,72	1.178.009.576,84	35,95	24,17	95,54
Sayfa 11 Cari Transferler	1.289.439.140,00	462.883.137,25	35,90	15,31	1.121.771.284,28	895.854.176,53	79,86	18,38	93,54
Sayfa 12-13 Sermaye Giderleri	2.897.020.803,07	796.780.555,17	27,50	26,35	5.032.808.335,00	1.119.890.528,21	22,25	22,98	40,55
Sayfa 14 Sermaye Transferleri	51.828.450,00	3.505.421,28	6,76	0,12	206.250.000,00	13.333.516,89	6,46	0,27	280,37
Sayfa 15 Borç Verme	1.095.249.159,00	711.650.952,82	64,98	23,53	1.085.000.000,00	973.963.445,11	89,77	19,98	36,86
Yedek Ödenekler	0,00	0,00		0,00	344.517.000,00	0,00			
Faiz Giderleri	430.480.000,00	161.613.978,23	37,54	5,34	585.300.000,00	259.909.996,91	44,41	5,33	60,82





## BÜTÇE GERÇEKLEŞME RAPORU

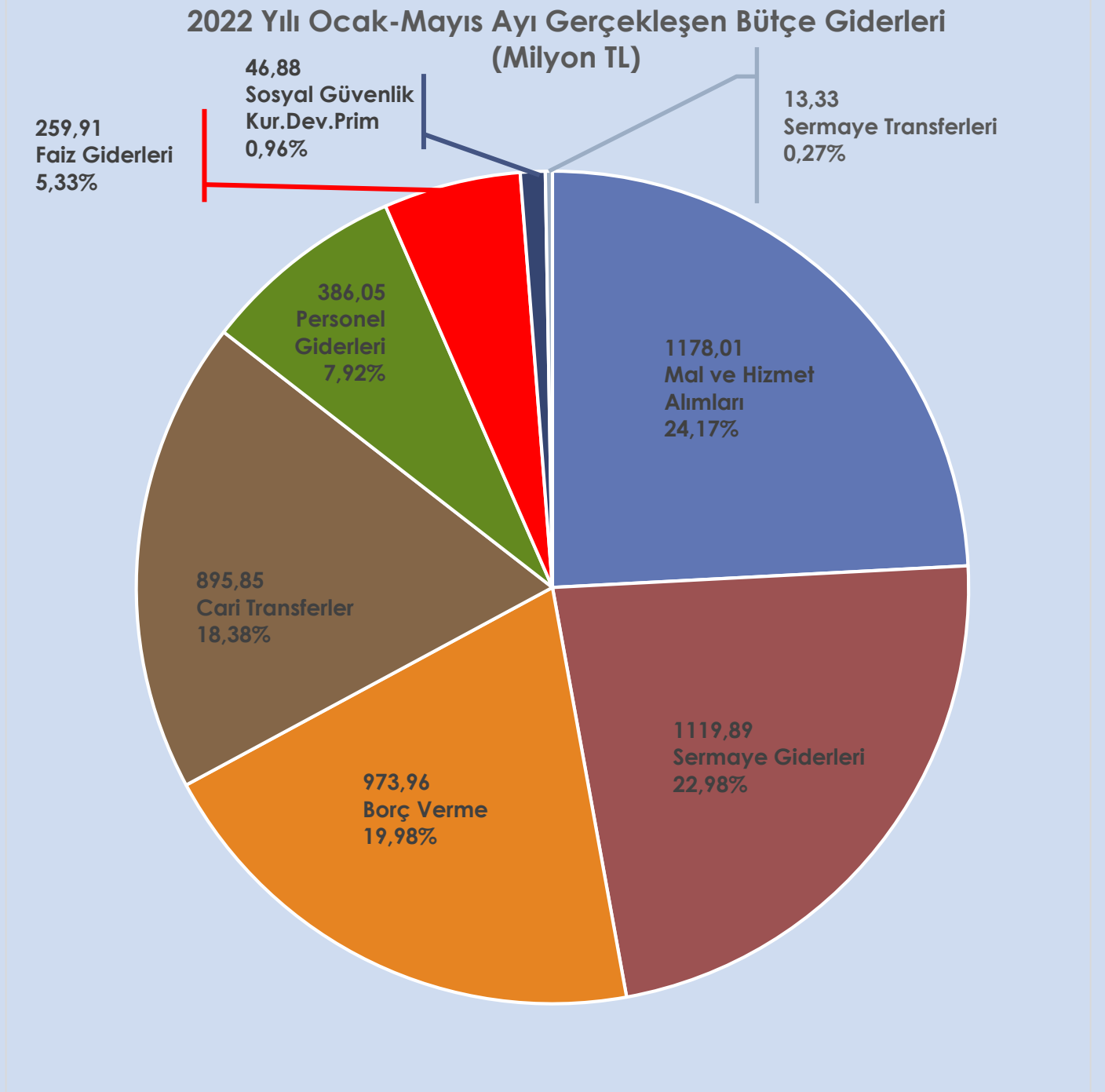


- 1 2022 mali yılının Ocak-Mayıs döneminde bütçe ile öngörülen ödeneğın %38,99'u olan 4 Milyar 873 Milyon 895 Bin TL harcama gerçekteşmiştir. 2021 yılının aynı döneminde 3 Milyar 23 Milyon 984 Bin TL harcama yapılmış, 2022 mali yılının Ocak-Mayıs döneminde 2021 mali yılının aynı dönemine göre %61,17 oranında artış gerçekteşmiştir.
- 2 2022 mali yılının Ocak-Mayıs döneminde Faiz Hariç Giderler için öngörülen ödeneğın %37,73'ü kullanılarak 4 Milyar 613 Milyon 985 Bin TL gider gerçekteşmiştir.
- 3 Personel Giderleri 2022 mali yılının Ocak-Mayıs döneminde 386 Milyon 53 Bin TL olarak gerçekteşmiş olup, 2022 mali yılının Ocak-Mayıs döneminde öngörülen ödeneğın %51,03'ü harcanmış, 2021 yılının aynı dönemine göre bu gider kaleminde %53,35 oranında artış gerçekteşmiştir. Ayrıca Sosyal Güvenlik Kurumu Devlet Primi Giderleri de 2021 yılının aynı dönemine göre %40,49 oranında artışla 46 Milyon 880 Bin TL olmuştur.

## BÜTÇE GERÇEKLEŞME RAPORU



### B.2.1. Gider Detayları





## Mal ve Hizmet Alımı

(2022 Yılı Toplam Net Ödeneği: 3 Milyar 276 Milyon 933 Bin TL)

<p>1 Milyar</p> <p>178 Milyon</p> <p>9 Bin TL</p>	<p><b>Bir önceki Yılın Aynı Dönemine Göre Artış-Düşüş</b></p>	<p></p> <p>%95,54</p>
	<p><b>2022 Yılı Net Ödeneğine Oranı (Gerçekleşme)</b></p>	<p>%35,95</p> <p></p>
	<p><b>2022 Yılı Ocak-Mayıs döneminde Genel Bütçe Gider Toplamına Oranı</b></p>	<p>%24,17</p> <p></p>

### Öne Çıkan Harcamaların Detayları:

%109,37 artış ile  
**Hizmet Alımları**



**947 Milyon 965 Bin TL**

%19,45

*Öne Çıkan Detaylar*

- 901 Milyon 270 Bin TL Müteahhitlik Hizmetleri
- 13 Milyon 638 Bin TL Diğer Müşavir Firma Ve Kişilere Ödemeler
- 5 Milyon 844 Bin TL Diğer Hizmet Alımları
- 3 Milyon 834 Bin TL Mahalli İdarelerin Dış Borçlanma Genel Giderleri
- 3 Milyon 742 Bin TL Bilgisayar Hizmet Alımları
- 3 Milyon 454 Bin TL Bilgiye Abonelik ve İnternet Erişimi Giderleri
- 2 Milyon 493 Bin TL Arsa ve Arazi Kiralama Giderleri
- 2 Milyon 257 Bin TL Hizmet Binası Kiralama Giderleri

%66,83 artış ile  
**Tüketime Yönelik Mal ve Malzeme Alımları**



**139 Milyon 909 Bin TL**

%2,87

*Öne Çıkan Detaylar*

- 41 Milyon 946 Bin TL Elektrik Alımları
- 26 Milyon 23 Bin TL İçecek Alımları
- 17 Milyon 824 Bin TL Yiyecek Alımları
- 9 Milyon 323 Bin TL Su Alımları
- 8 Milyon 239 Bin TL Bahçe Malzemesi Alımları ile Yapım ve Bakım Giderleri
- 7 Milyon 74 Bin TL Yakacak Alımları
- 4 Milyon 208 Bin TL Diğer Tüketim Mal ve Malzemesi Alımları



## Cari Transferler

(2022 Yılı Toplam Net Ödeneği: 1 Milyar 121 Milyon 771 Bin TL)

<p><b>895</b> Milyon</p> <p><b>854</b> Bin TL</p>	<p><b>Bir önceki Yılın Aynı Dönemine Göre Artış-Düşüş</b></p>	<p></p> <p><b>%93,54</b></p>
	<p><b>2022 Yılı Net Ödeneğine Oranı (Gerçekleşme)</b></p>	<p><b>%79,86</b></p> <p></p>
	<p><b>2022 Yılı Ocak-Mayıs döneminde Genel Bütçe Gider Toplamına Oranı</b></p>	<p><b>%18,38</b></p> <p></p>

### Öne Çıkan Harcamaların Detayları:

118,75 artış ile

**Hazine Yardımları**



**735 Milyon TL**

735 Milyon TL ESHOT Genel Müdürlüğü

**%15,08**

%74,30 artış ile

**İller Bankası Payı**



**72 Milyon 379 Bin TL**

**%1,49**

%28,30 azalış ile

**Hane Halkına Yapılan Transferler**



**37 Milyon 917 Bin TL**

35 Milyon 253 Bin TL Fakir ve Muhtaç Ailelere Yardım

**%0,78**

%88,38 artış ile

**Kar Amacı Gütmeyen Kuruluşlara Yapılan Transferler**



**32 Milyon 930 Bin TL**

**%0,68**

### Öne Çıkan Detaylar

17 Milyon 904 Bin TL Amatör Spor Kulüplerine Ayni ve Nakdi Yardım

8 Milyon 436 Bin TL Türkiye Belediyeler Birliği Katılım

2 Milyon 643 Bin TL Bilimsel Kazı Çalışmalarına

Destek İçin Verilen Katkı Payı

2 Milyon TL

Verem Savaş Derneği



## B.2.1. Gider Detayları

## Sermaye Giderleri

(2022 Yılı Toplam Net Ödeneği: 5 Milyar 32 Milyon 808 Bin TL)

<p><b>1</b> Milyar</p> <p><b>119</b> Milyon</p> <p><b>890</b> Bin TL</p>	<p><b>Bir önceki Yılın Aynı Dönemine Göre Artış-Düşüş</b></p>	<p></p> <p><b>%40,55</b></p>
	<p><b>2022 Yılı Net Ödeneğine Oranı (Gerçekleşme)</b></p>	<p><b>%22,25</b></p> <p></p>
	<p><b>2022 Ocak-Mayıs döneminde Genel Bütçe Gider Toplamına Oranı</b></p>	<p><b>%22,98</b></p> <p></p>

## Öne Çıkan Harcamaların Detayları:

%33,86 artış ile  
**G. Menkul Sermaye  
Üretim Giderleri**



**895 Milyon 52 Bin TL**

**%18,36**

%121,98 artış ile  
**G. Menkul Büyük Onarım  
Giderleri**



**145 Milyon 764 Bin TL**

**%2,99**

%17,63 artış ile  
**G. Menkul Alımları ve  
Kamulaştırması**



**50 Milyon 727 Bin TL**

**%1,04**

%42,77 artış ile.  
**Mamul Mal Alımları**



**24 Milyon 72 Bin TL**

**%0,49**

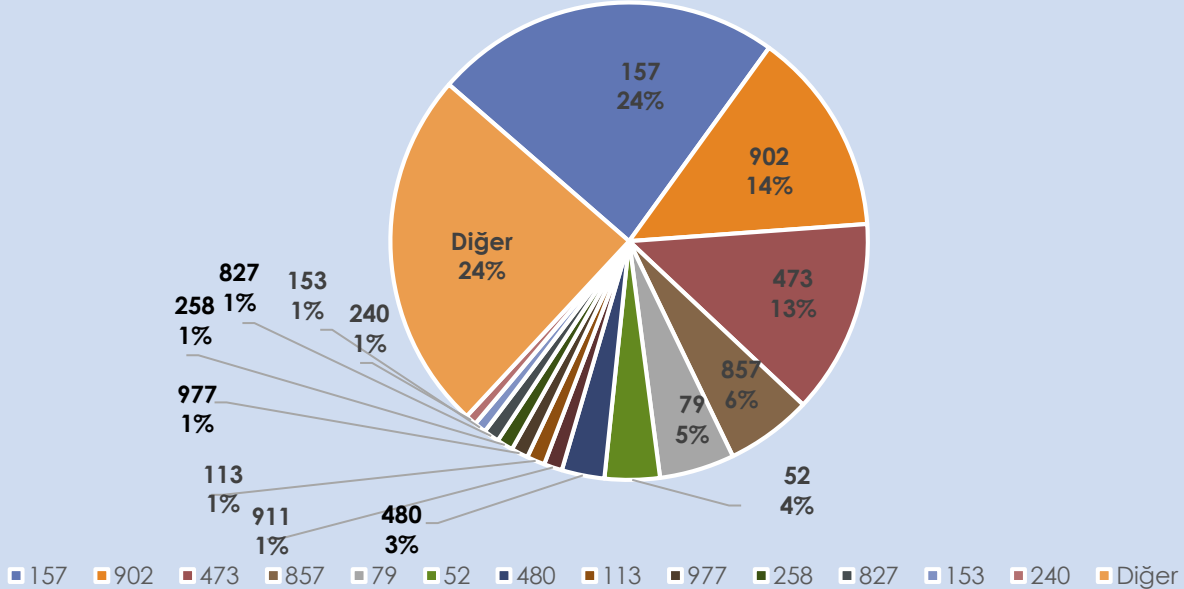
## BÜTÇE GERÇEKLEŞME RAPORU

### Proje Harcamaları

\* 2022 Yılı Ocak-Mayıs döneminde Sermaye Giderleri kalemi altında gerçekleştirilen yatırım harcama miktarlarına göre sıralanmıştır.




Proje No	Proje Adı	Harcama Miktarı (TL) 2021 Ocak-Mayıs Dönemi	Harcama Miktarı (TL) 2022 Ocak-Mayıs Dönemi (*)	2022 Ocak- Mayıs Bütçe Gider Toplamına Oranı (%)	Bir Önceki Yılın Aynı Dönemine Göre Artış- Düşüş (%)	
157	ULAŞIM YOLLARINDA ASFALT KAPLAMA, BAKIM, ONARIM VE DÜZENLEME YAPILMASI	415 Milyon 927 Bin TL	264 Milyon 90 Bin TL	5,42	-36,51	↓
902	HAFIF RAYLI SİSTEM PROJESİ - F.ALTAY-NARLIDERE KAYMAKAMLIK METROSU YAPIMI FAALİYETLERİ	60 Milyon 780 Bin TL	155 Milyon 444 Bin TL	3,19	155,75	↑
473	TRAMVAY HATLARI YAPIM FAALİYETLERİ	-	147 Milyon 330 Bin TL	3,02	-	
857	HİZMET BİRİMLERİNE YAKACAK VE AKARYAKIT TEMİNİ FAALİYETLERİ	22 Milyon 437 Bin TL	65 Milyon 390 Bin TL	1,34	191,43	↑
79	İZMİR OPERA BİNASI	21 Milyon 470 Bin TL	56 Milyon 884 Bin TL	1,17	164,95	↑
52	KAMULAŞTIRMA FAALİYETLERİ	27 Milyon 580 Bin TL	41 Milyon 764 Bin TL	0,86	51,43	↑
480	MODERN, YENİLİKÇİ, TEMALİ YEŞİL ALANLAR OLUŞTURULMASI FAALİYETLERİ	18 Milyon 167 Bin TL	32 Milyon 419 Bin TL	0,67	78,44	↑
911	SEBZE HAL TESİSLERİNİN YAPIMI FAALİYETLERİ	-	13 Milyon 887 Bin TL	0,28	-	
113	MEZARLIKLARIN VE YENİ GÖMÜ ALANLARININ DÜZENLENMESİ FAALİYETLERİ	-	13 Milyon 693 Bin TL	0,28	-	
977	SU YOLLARI ÜZERİNDE TAŞIT VE YAYA KÖPRÜSÜ YAPILMASI FAALİYETLERİ	324 Bin TL	12 Milyon 905 Bin TL	0,26	3877,12	↑
258	BELEDİYE HİZMET TESİSLERİ, BİNALARI VE DEPOLARININ YAPIMI, BAKIMI VE GÜÇLENDİRİLMESİ FAALİYETLERİ	7 Milyon 617 Bin TL	12 Milyon 387 Bin TL	0,25	62,62	↑
827	HAYVAN BAKİMEVİ YAPILMASI VE İYİLEŞTİRİLMESİ FAALİYETLERİ	5 Milyon 760 Bin TL	11 Milyon 881 Bin TL	0,24	106,24	↑
153	ULAŞIM YOLLARINDA ASANSÖRLÜ VE YÜRÜYEN MERDİVENLİ YAYA ALT VE ÜST GEÇİTLERİNİN YAPILMASI FAALİYETLERİ	1 Milyon 154 Bin TL	9 Milyon 118 Bin TL	0,19	690,12	↑
240	YATAY VE DÜŞEY TRAFİK İŞARETLEMENİN GELİŞTİRİLMESİ, BAKIM VE ONARIMI FAALİYETLERİ	6 Milyon 6 Bin TL	8 Milyon 520 Bin TL	0,17	41,85	↑
Diğer	Diğer Projeler Toplamı	209 Milyon 553 Bin TL	274 Milyon 172 Bin TL	5,63	30,84	↑
<b>TOPLAM</b>		<b>796 Milyon 780 Bin TL</b>	<b>1 Milyar 119 Milyon 890 Bin TL</b>	<b>22,98</b>	<b>40,55</b>	↑

2022 Yılı Ocak-Mayıs Dönemi Proje Harcamalarının Kendi İçindeki Dağılımları

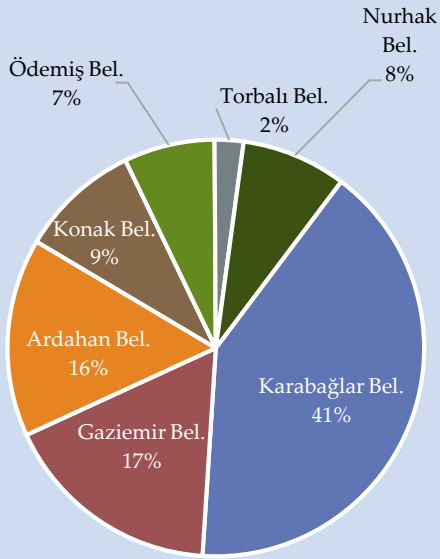


## Sermaye Transferleri

(2022 Yılı Toplam Net Ödeneği: 206 Milyon 250 Bin TL)

<b>13</b> Milyon <b>333</b> Bin TL	<b>Bir önceki Yılın Aynı Dönemine Göre Artış- Düşüş</b>	 <b>%280,37</b>
	<b>2022 Yılı Net Ödeneğine Oranı (Gerçekleşme)</b>	<b>%6,46</b> 
	<b>2022 Yılı Ocak-Mayıs döneminde Genel Bütçe Gider Toplamına Oranı</b>	<b>%0,27</b> 

### Detayların Dağılımı






### Yurtiçi Sermaye Transferleri 13 Milyon 333 Bin TL Detaylar

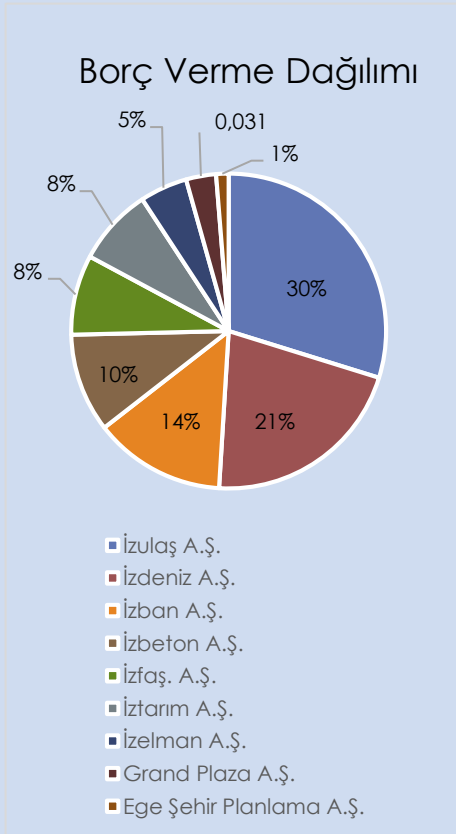
- 5 Milyon 432 Bin TL Karabağlar Belediyesi
- 2 Milyon 283 Bin TL Gaziemir Belediyesi
- 2 Milyon 50 Bin TL Ardahan Belediyesi
- 1 Milyon 243 Bin TL Konak Belediyesi
- 1 Milyon 84 Bin TL Nurhak Belediyesi
- 939 Bin TL Ödemiş Belediyesi
- 298 Bin TL Torbalı Belediyesi



**Borç Verme** (Şirketlere ve Bağlı Kuruluşlara)  
(2022 Yılı Toplam Net Ödeneği: 1 Milyar 85 Milyon TL)

<p><b>973</b> Milyon</p> <p><b>963</b> TL</p>	<p><b>Bir önceki Yılın Aynı Dönemine Göre Artış-Düşüş</b></p>	<p></p> <p><b>%36,86</b></p>
	<p><b>2022 Yılı Net Ödeneğine Oranı (Gerçekleşme)</b></p>	<p><b>%89,77</b></p> <p></p>
	<p><b>2022 Yılı Ocak-Mayıs döneminde Genel Bütçe Gider Toplamına Oranı</b></p>	<p><b>%19,98</b></p> <p></p>

Sermaye Artırımları ve Azaltımları :



Şirket	2021 Yılı Ocak-Mayıs ayı		2022 Yılı Ocak-Mayıs ayı	
	Artış (Milyon)	Azalış (Milyon)	Artış (Milyon)	Azalış (Milyon)
İzban AŞ	89,3		131,6	
İzulaş AŞ	115,0	219,2	200,4	89,8
İzelman AŞ	6,3		47,4	
İzbeton AŞ	12,3		98,8	
İzdeniz AŞ	70,6	48,3	148,6	57,6
İzdoğa AŞ				
İzfaş AŞ	45,0		25,0	55,0
İzenerji AŞ				
Grand Plz. AŞ	15,0	20,0	30,0	
Ege Şeh. Pln. AŞ	64,1		12,5	
İztarım AŞ	6,5		77,2	
<b>Toplam</b>	<b>424,1</b>	<b>287,5</b>	<b>771,5</b>	<b>202,4</b>
<b>Genel Toplam</b>	<b>711,6</b>		<b>973,9</b>	



## BÜTÇE GERÇEKLEŞME RAPORU



### C-FİNANSMANIN EKONOMİK SINIFLANDIRMASI

2021 ve 2022 mali yılları Ocak-Mayıs ayı finansmanın ekonomik sınıflandırmasına göre Borçlanma, Borç Ödeme ve Likidite durumumuzun gerçekleşmeleri aşağıdaki tablo yer almaktadır.

KODU	AÇIKLAMA	2021 ÖNGÖRÜLEN	2021 OCAK-MAYIS GERÇEKLEŞEN	2022 ÖNGÖRÜLEN	2022 OCAK-MAYIS GERÇEKLEŞEN	
2	1	İÇ BORÇLANMA	494.000.000,00	230.648.422,09	495.000.000,00	71.917.673,07
	8	MALİ KURULUŞLARDAN SAĞLANAN FİNANSMAN	496.000.000,00	227.906.906,48	498.000.000,00	85.047.638,26
	1	Bankalar	498.000.000,00	227.504.293,63	499.000.000,00	84.772.665,24
3	1	Borçlanma	854.000.000,00	405.500.000,00	980.000.000,00	332.300.000,00
	2	Ödeme	-356.000.000,00	-177.995.706,37	-481.000.000,00	-247.527.334,76
	2	İller Bankası	-2.000.000,00	402.612,85	-1.000.000,00	274.973,02
	1	Borçlanma		0,00		0,00
	2	Ödeme	-2.000.000,00	0,00	-1.000.000,00	0,00
4	3	Kur Farkı		402.612,85		274.973,02
	9	DİĞER YÜKÜMLÜLÜKLER	-2.000.000,00	2.741.515,61	-3.000.000,00	-13.129.965,19
	9	Diğer	-2.000.000,00	2.741.515,61	-3.000.000,00	-13.129.965,19
	1	Borçlanma				0,00
	2	Ödeme	-2.000.000,00	0,00	-3.000.000,00	-18.068.368,03
	3	Kur Farkı		2.741.515,61		4.938.402,84
5	2	DIŞ BORÇLANMA	655.000.000,00	524.027.575,28	1.300.000.000,00	1.323.974.457,09
	8	MALİ KURULUŞLARDAN SAĞLANAN FİNANSMAN	655.000.000,00	524.027.575,28	1.300.000.000,00	1.323.974.457,09
	1	Bankalar	655.000.000,00	524.027.575,28	1.300.000.000,00	1.323.974.457,09
	1	Borçlanma	1.055.000.000,00	0,00	1.980.000.000,00	391.050.000,00
	2	Ödeme	-400.000.000,00	-170.473.452,89	-680.000.000,00	-489.522.202,17
	3	Kur Farkı		694.501.028,17		1.422.446.659,26
6	3	LİKİDİTE AMAÇLI TUTULAN NAKİT, MEVDUAT VE MENKUL KIYMETLERDEKİ DEĞİŞİKLİKLER	530.000.000,00	316.328.728,05	755.000.000,00	786.484.117,67
	2	BANKALAR	530.000.000,00	316.328.728,05	755.000.000,00	786.484.117,67
	1	Bankalar	530.000.000,00	316.328.728,05	755.000.000,00	786.484.117,67
	1	Türk Lirası Cinsinden Banka Hesapları	530.000.000,00	307.805.431,53	755.000.000,00	531.320.598,97
	2	Döviz Cinsinden Banka Hesapları		8.523.296,52		255.163.518,70
	4	NET BORÇLANMA	1.149.000.000,00	754.675.997,37	1.795.000.000,00	1.395.892.130,16
	0	NET BORÇLANMA	1.149.000.000,00	754.675.997,37	1.795.000.000,00	1.395.892.130,16
	0	Net Borçlanma	1.149.000.000,00	754.675.997,37	1.795.000.000,00	1.395.892.130,16
	0	Net Borçlanma	1.149.000.000,00	754.675.997,37	1.795.000.000,00	1.395.892.130,16
1	5	NET FİNANSMAN	1.679.000.000,00	1.071.004.725,42	2.550.000.000,00	2.182.376.247,83
	0	NET FİNANSMAN	1.679.000.000,00	1.071.004.725,42	2.550.000.000,00	2.182.376.247,83
	0	Net Finansman	1.679.000.000,00	1.071.004.725,42	2.550.000.000,00	2.182.376.247,83
	0	Net Finansman	1.679.000.000,00	1.071.004.725,42	2.550.000.000,00	2.182.376.247,83

## BÜTÇE GERÇEKLEŞME RAPORU



- 1 2022 mali yılı Finansmanın Ekonomik Sınıflandırması için net 2 Milyar 550 Milyon TL finansman sağlanması uygun görülmüştür.
- 2 İç Borçlanma için 980 Milyon TL Borçlanma, 485 Milyon TL İç Borç Ödeme olmak üzere toplam 495 Milyon TL Net İç Borçlanma öngörülmüştür.
- 3 2022 yılının Ocak-Mayıs ayı gerçekleştirmelerine baktığımızda **332 Milyon 300 Bin TL İç Borçlanma** yapıldığı görülmektedir.

### Detaylar (İç Borçlanma) :

125 Milyon TL Yapı ve Kredi Bankası Ege Ticari Şubesi  
60 Milyon TL Denizbank A.Ş.  
50 Milyon TL Türkiye Garanti Bankası  
42 Milyon 300 Bin TL Türkiye Finans Katılım Bankası  
30 Milyon TL Türkiye Ekonomi Bankası  
25 Milyon TL Fibabanka

- 4 Gerçekleşen **247 Milyon 527 Bin TL İç Borç ödemelerinin** detayları şöyledir.

### Detaylar (İç Borç Ödeme) :

67 Milyon 458 Bin TL Denizbank A.Ş.  
56 Milyon 998 Bin TL Vakıfbank T.A.Ş.  
31 Milyon 666 Bin TL Türkiye Garanti Bankası  
26 Milyon 93 Bin TL Türkiye Finans Katılım Bankası  
22 Milyon 986 Bin TL Fibabanka  
20 Milyon 833 Bin TL Odeabank İzmir Kurumsal ve Ticari Bankacılık Merkezi  
9 Milyon 444 Bin TL Burgan Bank A.Ş. İzmir Şubesi  
6 Milyon 150 Bin TL Türkiye Ekonomi Bankası  
3 Milyon 500 Bin TL QNB Finansbank İzmir Şubesi  
2 Milyon 395 Bin TL Vakıf Katılım Bankası

**İç Borç Kur Farkı**

**5 Milyon 213 Bin TL**

Buna göre 2022 yılının Ocak-Mayıs döneminde **89 Milyon 986 Bin TL** Net İç Borçlanma gerçekleşmiştir.

## BÜTÇE GERÇEKLEŞME RAPORU



5 Dış borçlanma için 1 Milyar 980 Milyon TL, dış borç ödeme için ise 680 Milyon TL öngörülmüş olup, net dış borçlanma 1 Milyar 300 Milyon TL olarak öngörülmüştür.

2022 yılının Ocak-Mayıs ayı gerçekleştirmelerine baktığımızda **391 Milyon 50 Bin TL Dış Borçlanma** yapıldığı görülmektedir.

Detaylar (Dış Borçlanma) :  
391 Milyon 50 Bin TL I.N.G. Bank

Dış Borç Kur farkı **1 Milyar 422 Milyon 446 Bin TL**

2022 yılının Ocak-Mayıs döneminde gerçekleşen **489 Milyon 522 Bin TL Dış Borç Ödemesinin** detayı ise şöyledir.

Detaylar (Dış Borç Ödeme) :  
148 Milyon 780 Bin TL Avrupa İmar ve Kalkınma Bankası (E.B.R.D.)  
82 Milyon 224 Bin TL Fransız Kalkınma Ajansı (A.F.D.)  
57 Milyon 886 Bin TL Uluslararası Finans Kurumu (I.F.C.)  
57 Milyon 794 Bin TL I.N.G. Bank  
54 Milyon 883 Bin TL Avrupa Yatırım Bankası (A.Y.B.)  
44 Milyon 754 Bin TL Black Sea Trade and Development Bank (B.S.T.D.B.)  
43 Milyon 247 Bin TL Asya Altyapı Yatırım Bankası (A.I.I.B.)

Buna göre 2022 Yılı'nın Ocak-Mayıs döneminde **1 Milyar 323 Milyon 974 Bin TL Net Dış Borçlanma** gerçekleşmiştir.

6 Likidite amaçlı tutulan banka mevduatı için 755 Milyon TL öngörülmüş olup, 2022 yılının Ocak-Mayıs döneminde **786 Milyon 484 Bin TL** gerçekleşmiştir.

1 Net finansman için öngörülen 2 Milyar 550 Milyon TL ise 2022 yılının Ocak-Mayıs döneminde **2 Milyar 200 Milyon 444 Bin TL** olarak gerçekleşmiştir.

# BÜTÇE GERÇEKLEŞME RAPORU



## 2022 Yılı Ocak - Mayıs Dönemi İç ve Dış Borç Ödeme Dağılımı (%)

