



# BÜTÇE GERÇEKLEŞME RAPORU

2023 YILI OCAK-HAZİRAN DÖNEMİ

*Muhasebe Şube Müdürlüğü'nün güncellediği Mali Hizmetler İşlemleri sisteminden 17.07.2023 tarihinde alınan verilere göre hazırlanmıştır.*

İZMİR BÜYÜKŞEHİR BELEDİYESİ  
STRATEJİ GELİŞTİRME DAİRESİ BAŞKANLIĞI  
İSTATİSTİK VE İÇ KONTROL ŞUBE MÜDÜRLÜĞÜ

# BÜTÇE GERÇEKLEŞME RAPORU



Sayın Hemşehrimiz,

Bu rapor, İzmir Büyükşehir Belediyesi'nde hakim olan hesap verebilirlik ve şeffaflık kültürünün bir yansıması olarak, İzmir halkının bilgi ve değerlendirmesine sunulmak üzere hazırlanmıştır.

Rapor, içinde bulunulan mali yılın başından itibaren raporlanan aya kadar olan dönem içerisindeki İzmir Büyükşehir Belediyesi gelir ve giderlerinin, bir önceki dönem karşılaştırmalarını içeren tablo, grafik ve analizlerini içermektedir. Raporda ayrıca belediyemizin borçlanma, borç ödeme ve likidite bilgilerine de yer verilmektedir.

Hemşehrilerimizin ve kamuoyunun bilgi ve değerlendirmesine sunarız.

Saygılarımızla,

**İzmir Büyükşehir Belediyesi**

---

Raporda;

**Bütçe Dengesi:** Bütçeye konulan harcama yetkisi (ödenek) çerçevesinde kamu idarelerince nakden veya mahsuben ödenen bütçe giderleri ile tahsil edilen bütçe gelirleri tutarları arasındaki farkı,

**Faiz Dışı Denge:** Bütçe gelirleri toplamından faiz giderleri hariç bütçe giderleri toplamının çıkarılmasıyla bulunan dengeyi,

**Cari Transferler:** Mal ve hizmet alımları, personel giderleri, faiz giderleri gibi cari nitelikli harcamaların finansmanı amacıyla kişi veya kurumlara yapılan karşılıksız ödemeleri,

**Sermaye Giderleri:** Bütçe kanunları ile belirlenmiş asgari değeri aşan ve normal ömrü bir yıldan daha uzun olan mal ve hizmet alımlarını,

**Sermaye Transferleri:** Bina ve diğer inşaat işleri, ulaşım araçları, makineler, demirbaşlar gibi sermaye nitelikli harcamaların finansmanı amacıyla kişi veya kurumlara yapılan karşılıksız ödemeleri, ifade etmektedir.

---

# BÜTÇE GERÇEKLEŞME RAPORU

2023 YILI OCAK-HAZİRAN DÖNEMİ

## A- Önemli Mali Noktalar

### A.1. Gelir

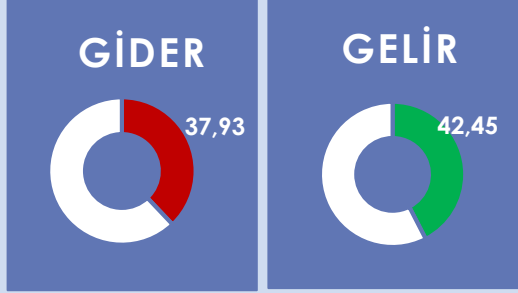
2023 yılının Ocak-Haziran döneminde bir önceki yılın aynı dönemine göre %49,37'lik bir gelir artışı gerçekleşmiştir. 2022 yılının Ocak-Haziran döneminde bir önceki yılın aynı dönemine göre %89,64 oranında artış gerçekleşmişti.

2023 yılının Ocak-Haziran döneminde gelirlerimizin %90,16'sını (8 Milyar 391 Milyon 520 Bin TL) oluşturan Maliye ve İller Bankası Payı incelendiğinde bir önceki yılın aynı dönemine göre her iki payın toplamında %54,04 oranında 2 Milyar 943 Milyon 725 Bin TL'lik bir artış gerçekleşmiştir. Geçen yılın Ocak-Haziran döneminde bu artış bir önceki yılın aynı dönemine göre %83,81 artış oranı ile 2 Milyar 483 Milyon 976 Bin TL idi.

Ayrıca bütçe gelirlerimizde büyüklük olarak 3. sırada yer alması beklenen Kurumlar Hasılatı, 2023 yılının Ocak-Haziran döneminde, 2022 yılının aynı dönemine göre %33,05'lik bir azalış ile 306 Milyon 326 Bin TL olarak gerçekleşmiştir. Kurumlar Hasılatı'nın en büyük payını, 127 Milyon 110 Bin TL olarak gerçekleşen Harmandalı Düzenli Atık Depolama Tesisi Elektrik Enerjisi Üretim Ciro Payı, 50 Milyon 490 Bin TL olarak gerçekleşen Eysel Katı Atık Transfer ve Bertaraf Ücreti, 33 Milyon 852 Bin TL olarak gerçekleşen Denizyolu Ulaşım Hasılatı, 13 Milyon 578 Bin TL olarak gerçekleşen Rüsum Hasılatı, 12 Milyon 349 Bin TL olarak gerçekleşen Asfalt Hasar Bedeli, 11 Milyon 152 Bin TL olarak gerçekleşen Metro Ulaşımına Ait Hasılatlar, 7 Milyon 429 Bin TL olarak gerçekleşen Hastaneler Hasılatı (Banka Fatura Ödemeleri), 6 Milyon 9 Bin TL olarak gerçekleşen İzmir İli Tıbbi Atıkların Yönetimi ve Sterilizasyon Tesisinin Kurulması ve İşletilmesi, 5 Milyon 458 Bin TL olarak gerçekleşen Mezarlıklar Hasılatı ve 4 Milyon 198 Bin TL olarak gerçekleşen Tramvay Ulaşımına Ait Hasılatlar oluşturmaktadır.

### A.2. Gider

2023 yılının Ocak-Haziran döneminde bir önceki yılın aynı dönemine göre %62,06 oranında bir harcama artışı gerçekleşmiştir. 2022 yılının aynı dönemine göre bu oran %65,08 oranında artış ile gerçekleşmişti. Genel hatlarıyla 2023 yılının Ocak-Haziran döneminde en fazla harcamanın genel toplam içindeki %35,01 oranı ve geçen yılın aynı dönemine göre %115,02 oranında artış ile Sermaye Giderleri kaleminde olduğu görülmüştür. Giderlerimizin %24,87'sini oluşturan Mal ve Hizmet Alımları kaleminde geçen yılın aynı dönemine göre %63,58 oranında, giderlerimizin %16,26'sını oluşturan Cari Transferler kaleminde geçen yılın aynı dönemine göre %41,77 oranında, giderlerimizin %8,76'sını oluşturan Personel Giderlerinde bir önceki yılın aynı dönemine göre %87,93 oranında, giderlerimizin %3,49'unu oluşturan Faiz Giderlerinde bir önceki yılın aynı dönemine göre %15,95 oranında, giderlerimizin %1,00'ünü oluşturan Sosyal Güvenlik Kurumu Devlet Piri Giderlerinde bir önceki yılın aynı dönemine göre %75,00 oranında, giderlerimizin %0,35'ini oluşturan Sermaye Transferleri giderlerinde bir önceki yılın aynı dönemine göre %59,58 oranında artış yaşandığı görülmüştür. Giderlerimizin %10,27'sini oluşturan Borç Verme kaleminde bir önceki yılın aynı dönemine göre %0,26 oranında azalış gerçekleşmiştir.



2022 Mali Yılı'nın Ocak-Haziran döneminde 169 Milyon TL fazla oluşan belediye bütçesinde, 2023 mali yılının Ocak-Haziran döneminde bütçe gelirlerinde bir önceki yılın aynı dönemine göre %49,37 oranında artış olmasına karşın, bütçe giderlerinde %62,06 oranında bir artış gerçekleşmiştir. Bu dönem 516 Milyon TL bütçede fark oluşmuştur.

*%35,01 oran ile Sermaye Giderleri kaleminde, harcamalar ağırlıklı olarak ULAŞIM sektöründe gerçekleştirilmiştir.*

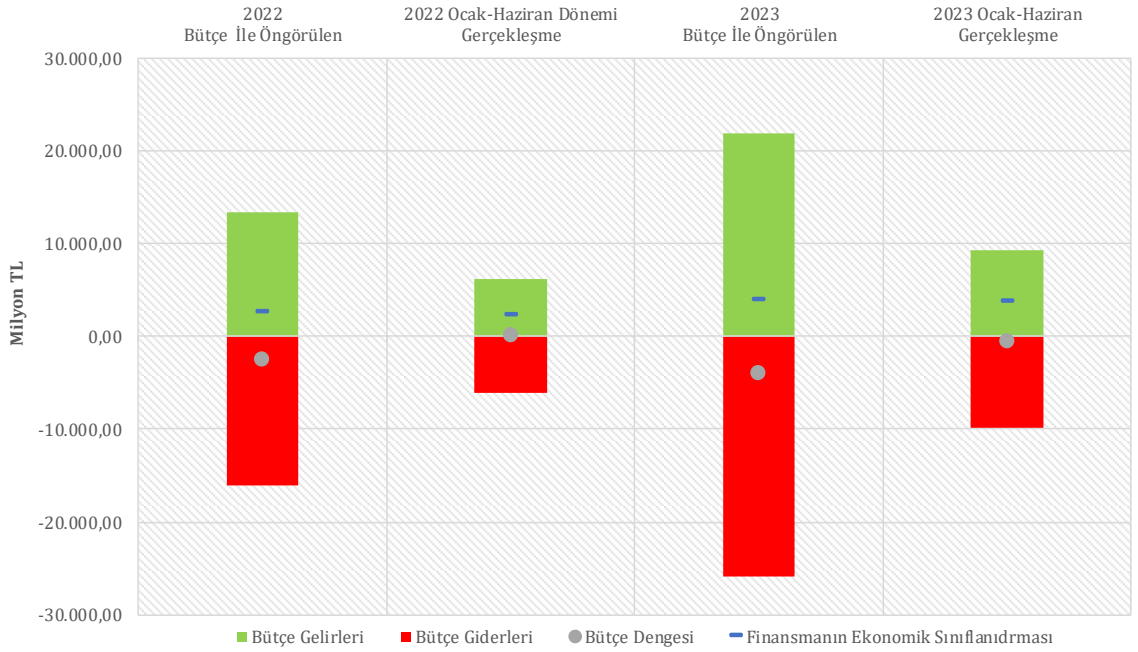
# BÜTÇE GERÇEKLEŞME RAPORU



## B-Mali Özet

2022 ve 2023 yılları Ocak-Haziran döneminde bütçe giderleri, bütçe gelirleri, bütçe dengeleri ve finansmanın ekonomik sınıflandırması gerçekleştirmeleri aşağıdaki tablo ve grafikte yer almaktadır.

AÇIKLAMA	2022			2023			2023 2022 GERÇ. ARTIŞ DÜŞÜŞ %
	BÜTÇE	OCAK-HAZİRAN		BÜTÇE	OCAK-HAZİRAN		
		GERÇ	%		GERÇ	%	
2 Bütçe Gelirleri	13.450.950.000,00	6.231.202.564,95	46,33	21.924.771.000,00	9.307.341.318,91	42,45	49,37
Bütçe Giderleri	16.000.000.000,00	6.061.726.165,64	37,89	25.900.000.000,00	9.823.504.983,74	37,93	62,06
3 Faiz Hariç Giderler	15.316.200.000,00	5.766.149.786,72	37,65	25.104.932.000,00	9.480.790.640,25	37,76	64,42
4 Faiz Giderleri	683.800.000,00	295.576.378,92	43,23	795.068.000,00	342.714.343,49	43,11	15,95
Bütçe Dengesi	-2.549.050.000,00	169.476.399,31	-6,65	-3.975.229.000,00	-516.163.664,83	12,98	-404,56
1 Faiz Dışı Fazla	-1.865.250.000,00	465.052.778,23	-24,93	-3.180.161.000,00	-173.449.321,34	5,45	-137,30
Finansmanın Ekonomik Sınıflandırması	2.550.000.000,00	2.266.503.673,77	88,88	3.977.000.000,00	3.796.277.528,97	95,46	67,49



## BÜTÇE GERÇEKLEŞME RAPORU



- 1 Belediye bütçesinde 2022 mali yılının Ocak-Haziran döneminde 169 Milyon 476 Bin TL fazla oluşmuş iken, 2023 mali yılının Ocak-Haziran döneminde 516 Milyon 163 Bin TL fark oluşmuştur. Yine 2022 mali yılının Ocak-Haziran döneminde Faiz Dışı Fazla 465 Milyon 52 Bin TL pozitif gerçekleşmiş iken, 2023 mali yılının Ocak-Haziran döneminde Faiz Dışı Fazlada 173 Milyon 449 Bin TL fark oluşmuştur.
- 2 2022 mali yılının Ocak-Haziran döneminde Bütçe Giderleri 6 Milyar 61 Milyon 726 Bin TL olarak gerçekleşmiş iken, 2023 mali yılının Ocak-Haziran döneminde %62,06 oranında artarak 9 Milyar 823 Milyon 504 Bin TL olmuştur. Yine 2023 mali yılının Ocak-Haziran döneminde Bütçe Gelirleri %49,37'lik bir artış ile 9 Milyar 307 Milyon 341 Bin TL olarak gerçekleşmiştir.
- 3 2022 mali yılının Ocak-Haziran döneminde Faiz Hariç Bütçe giderleri 5 Milyar 766 Milyon 149 Bin TL iken, 2023 mali yılının Ocak-Haziran döneminde %64,42 oranında artarak 9 Milyar 480 Milyon 790 Bin TL olmuştur.
- 4 Diğer taraftan 2023 mali yılının Ocak-Haziran döneminde Faiz Giderleri geçen yılın aynı dönemine göre %15,95 oranında artarak 342 Milyon 714 Bin TL olmuştur.

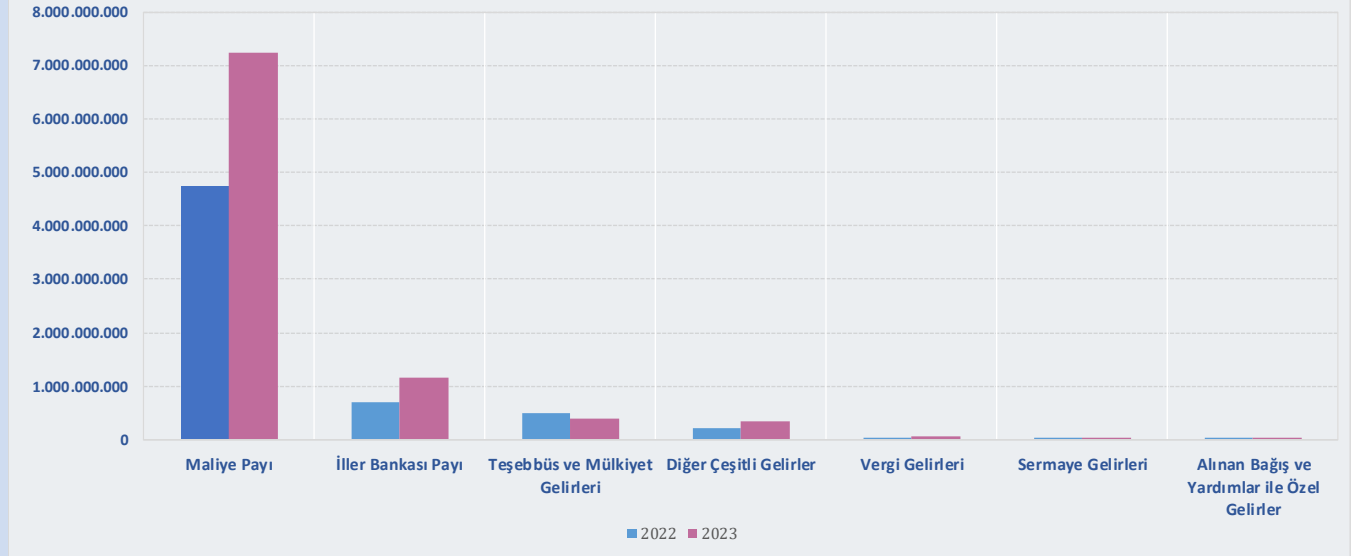
# BÜTÇE GERÇEKLEŞME RAPORU



## B.1. Gelir

2022 ve 2023 mali yılları Ocak-Haziran döneminde bütçe gelir gerçekleştirmeleri aşağıdaki tablo ve grafikte yer almaktadır.

AÇIKLAMA	2022					2023					2023 2022 GERÇ. ARTIŞ DÜŞÜŞ %
	BÜTÇE	OCAK-HAZİRAN			BÜTÇE	OCAK-HAZİRAN					
		GERÇEKLEŞEN	GERÇ. %	ORAN %		GERÇEKLEŞEN	GERÇ. %	ORAN %			
1 BÜTÇE GELİRİ TOPLAMI	13.450.950.000,00	6.231.202.564,95	46,33	100,00	21.924.771.000,00	9.307.341.318,91	42,45	100,00	49,37		
2 Vergi Gelirleri	89.705.000,00	49.010.852,90	54,64	0,79	132.408.000,00	74.798.516,73	56,49	0,80	52,62		
3 Teşebbüs ve Mülkiyet Gelirleri	1.056.120.000,00	497.196.752,10	47,08	7,98	853.717.000,00	386.815.151,73	45,31	4,16	-22,20		
7 Alınan Bağış ve Yardımlar ile Özel Gelirler	3.000,00	76.182,27	2.539,41	0,00	661.000,00	39.616.214,79	5.993,38	0,43	51.901,88		
5 Diğer Gelirler	12.239.372.000,00	5.664.078.212,96	46,28	90,90	20.847.945.000,00	8.748.306.465,44	41,96	93,99	54,45		
6 İller Bankası Payı	1.350.000.000,00	713.904.098,89	52,88	11,46	3.000.000.000,00	1.159.769.186,95	38,66	12,46	62,45		
Maliye Payı	7.445.000.000,00	4.733.891.326,02	63,58	75,97	17.450.000.000,00	7.231.751.628,09	41,44	77,70	52,77		
Diğer Çeşitli Gelirler	3.444.372.000,00	216.282.788,05	6,28	3,47	397.945.000,00	356.785.650,40	89,66	3,83	64,96		
4 Sermaye Gelirleri	65.750.000,00	20.840.564,72	31,70	0,33	90.040.000,00	42.804.970,22	47,54	0,46	105,39		
Alacaklardan Tahsilat	0,00	0,00			0,00	15.000.000,00		0,16			



## BÜTÇE GERÇEKLEŞME RAPORU



1) 2023 mali yılının Ocak-Haziran döneminde Bütçe Gelirleri geçen yılın aynı dönemine göre %49,37 oranında artarak 9 Milyar 307 Milyon 341 Bin TL olmuş, bütçe ile öngörülen gelirlerin %42,45'i gerçekleşmiştir.

2) 2023 yılının Ocak-Haziran döneminde Vergi Gelirleri %56,49 gerçekleşme oranı ile 74 Milyon 798 Bin TL olmuştur.

3) 2023 yılının Ocak-Haziran döneminde Teşebbüs ve Mülkiyet Gelirleri geçen yılın aynı dönemine göre %22,20 oranında azalarak 386 Milyon 815 Bin TL gerçekleşmiştir. Bu kalem içerisindeki en büyük gelirler olan Harmandalı Düzenli Atık Depolama Tesisi Elektrik Enerjisi Üretim Ciro Payı geçen yılın Ocak-Haziran döneminde 108 Milyon 166 Bin TL iken, bu yılın Ocak-Haziran döneminde 127 Milyon 110 Bin TL gerçekleşmiş, Evsel Katı Atık Transfer ve Bertaraf Ücreti geçen yılın Ocak-Haziran döneminde 21 Milyon 798 Bin TL iken bu yılın Ocak-Haziran döneminde 50 Milyon 490 Bin TL olarak gerçekleşmiş, Deniz Yolu Ulaşım Hasılatı geçen yılın Ocak-Haziran döneminde 10 Milyon 918 Bin TL gerçekleşirken, bu yılın Ocak-Haziran döneminde 33 Milyon 852 Bin TL olarak gerçekleşmiş, Rüşum Hasılatı geçen yılın Ocak-Haziran döneminde 8 Milyon 525 Bin TL iken, bu yılın Ocak-Haziran döneminde 13 Milyon 578 Bin TL gerçekleşmiş, Asfalt Hasar Bedeli geçen yılın Ocak-Haziran döneminde 27 Milyon 397 Bin TL iken, bu yılın Ocak-Haziran döneminde 12 Milyon 349 Bin TL gerçekleşmiş, Metro Ulaşımına Ait Hasılatlar geçen yılın Ocak-Haziran döneminde 9 Milyon 47 Bin TL iken, bu yılın Ocak-Haziran döneminde 11 Milyon 152 Bin TL gerçekleşmiş, Hastaneler Hasılatı (Banka Fatura Ödemeleri) geçen yılın Ocak-Haziran döneminde 3 Milyon 665 Bin TL iken, bu yılın Ocak-Haziran döneminde 7 Milyon 429 Bin TL gerçekleşmiş, İzmir ili Tıbbi Atıkların Yönetimi ve Sterilizasyon Tesisinin Kurulması ve İşletilmesi geçen yılın Ocak-Haziran döneminde 3 Milyon 23 Bin TL iken, bu yılın Ocak-Haziran döneminde 6 Milyon 9 Bin TL gerçekleşmiş, Mezarlıklar Hasılatı geçen yılın Ocak-Haziran döneminde 9 Milyon 59 Bin TL iken, bu yılın Ocak-Haziran döneminde 5 Milyon 458 Bin TL gerçekleşmiş, Tramvay Ulaşımına Ait Hasılatlar geçen yılın Ocak-Haziran döneminde 3 Milyon 131 Bin TL iken, bu yılın Ocak-Haziran döneminde 4 Milyon 198 Bin TL gerçekleşmiştir.

Kurumlar Karları geçen yılın aynı dönemine göre %83,61 oranında azalarak 862 Bin TL olarak gerçekleşmiştir. Kurumlar Karlarındaki azalış; 2022 yılının Ocak-Haziran döneminde İzotaş gelir kaleminde 5 Milyon 263 Bin TL gelir gerçekleşirken, 2023 yılının Ocak-Haziran döneminde bu kaleminde 862 Bin TL gelir gerçekleşmesinden kaynaklanmaktadır.

Kira Gelirleri 2022 yılının Ocak-Haziran döneminde 24 Milyon 455 Bin TL iken, 2023 yılının Ocak-Haziran döneminde %96,04 oranında artış ile 47 Milyon 942 Bin TL olarak gerçekleşmiştir.

4) Sermaye Gelirleri 2023 yılının Ocak-Haziran döneminde geçen yılın aynı dönemine göre %105,39 oranında artarak, %47,54 gerçekleşme oranı ile 42 Milyon 804 Bin TL olmuştur. Bir önceki yılın aynı dönemine göre artış Arsa Satışından kaynaklanmaktadır.

5) Diğer gelirler 2022 yılının aynı dönemine göre %54,45 oranında artarak 8 Milyar 748 Milyon 306 Bin TL olmuştur. Bütçe ile öngörülen gelirin %41,96'sı gerçekleşmiştir.

2023 yılının Ocak-Haziran döneminde Taşınmaz Satışlarından elde edilen gelirlerin aktarıldığı kalemlerden; Taşınmaz Satış Gelirleri kaleminde (41 Milyon 845 Bin TL) ve Diğer Çeşitli Gelirler kalemi altında Kamu Konut Satışları Fark Gelirleri kaleminde (6 Milyon 39 Bin TL) ve Arsa Satışı Olumlu Fark Geliri kaleminde (201 Milyon 443 Bin TL) olmak üzere toplam 249 Milyon 328 Bin TL olarak gerçekleşen taşınmaz satışından elde edilen gelirler, bir önceki yılın aynı dönemine göre 199 Milyon 395 Bin TL artmıştır. 2022 yılının aynı döneminde bu miktar 49 Milyon 933 Bin TL idi.

6) 2023 yılının Ocak-Haziran döneminde gerçekleşen Bütçe Gelir toplamımızın %12,46'sını oluşturan İller Bankası Payı, geçen yılın aynı dönemine göre %62,45 oranında artarak 1 Milyar 159 Milyon 769 Bin TL olmuş, bütçe ile öngörülen gelirin %38,66'sı gerçekleşmiştir. Yine 2023 yılının Ocak-Haziran döneminde gerçekleşen gelir toplamımızın %77,70'ini oluşturan en önemli gelir kalemi Maliye Payı da 2022 yılının aynı dönemine göre %52,77 oranında artarak 7 Milyar 231 Milyon 751 Bin TL olmuş, bütçe ile öngörülen gelirin %41,44'ü gerçekleşmiştir.

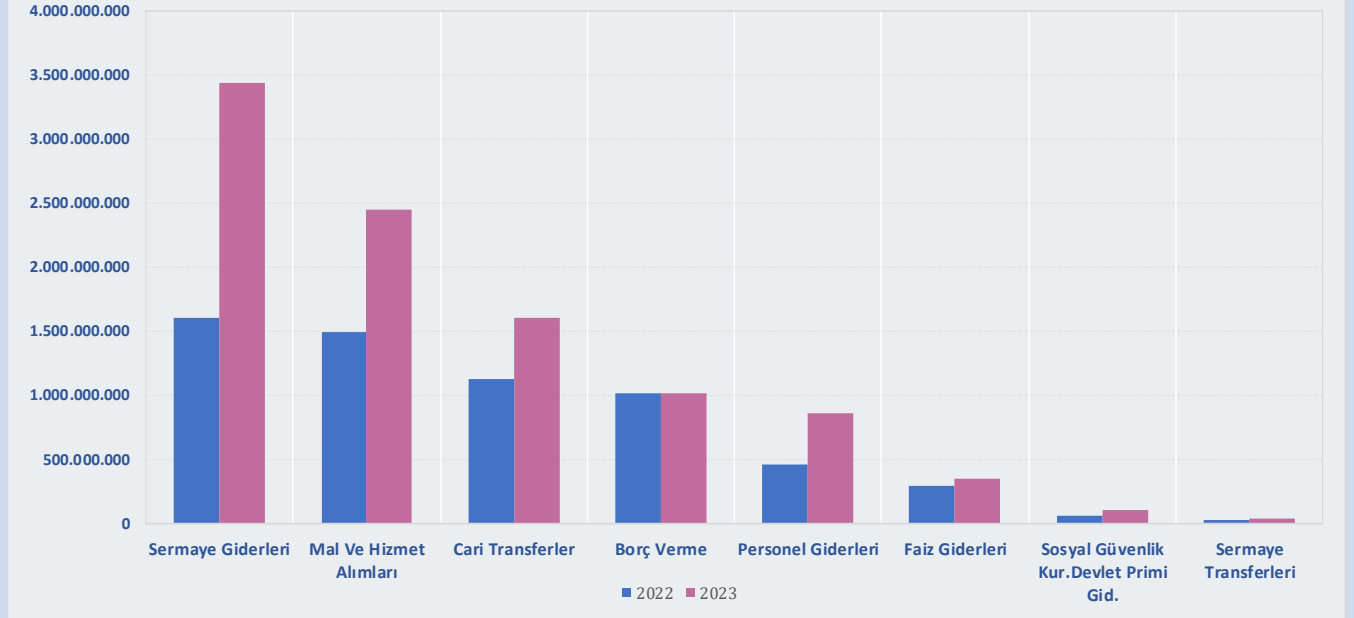
# BÜTÇE GERÇEKLEŞME RAPORU



## B.2. Gider

2022 ve 2023 yıllarının Ocak-Haziran döneminde bütçe giderlerinin ekonomik sınıflandırmaya göre gerçekleştirmeleri aşağıdaki tablo ve grafikte yer almaktadır.

AÇIKLAMA	2022				2023				2023 2022 GERÇ. ARTIŞ DÜŞÜŞ %
	NET ÖDENEK	OCAK-HAZİRAN			NET ÖDENEK	OCAK-HAZİRAN			
		GERÇEKLEŞEN	GERÇ. %	ORAN %		GERÇEKLEŞEN	GERÇ. %	ORAN %	
1 BÜTÇE GİDERİ TOPLAMI	16.000.000.000,00	6.061.726.165,64	37,89	100,00	25.900.000.000,00	9.823.504.983,74	37,93	100,00	62,06
2 Faiz Hariç Giderler	15.316.200.000,00	5.766.149.786,72	37,65	95,12	25.104.932.000,00	9.480.790.640,25	37,76	96,51	64,42
3 Personel Giderleri	1.111.344.391,86	457.693.878,43	41,18	7,55	1.609.262.567,00	860.129.527,21	53,45	8,76	87,93
Sosyal Güvenlik Kur.Devlet Primi Gid.	140.620.928,14	56.222.643,35	39,98	0,93	198.224.255,00	98.391.678,37	49,64	1,00	75,00
Sayfa 10 Mal Ve Hizmet Alımları	4.315.211.011,47	1.493.774.725,53	34,62	24,64	5.839.803.010,00	2.443.446.834,04	41,84	24,87	63,58
Sayfa 11 Cari Transferler	2.939.387.769,63	1.126.662.674,24	38,33	18,59	3.544.820.630,00	1.597.267.919,15	45,06	16,26	41,77
Sayfa 12-13 Sermaye Giderleri	5.047.847.938,90	1.599.328.985,84	31,68	26,38	10.619.145.654,00	3.438.900.690,98	32,38	35,01	115,02
Sayfa 14 Sermaye Transferleri	74.407.960,00	21.456.434,22	28,84	0,35	413.208.000,00	34.240.648,18	8,29	0,35	59,58
Sayfa 15 Borç Verme	1.687.380.000,00	1.011.010.445,11	59,92	16,68	1.615.000.000,00	1.008.413.342,32	62,44	10,27	-0,26
Yedek Ödenekler	0,00	0,00	#SAYI/0!	0,00	1.265.467.884,00	0,00			
Faiz Giderleri	683.800.000,00	295.576.378,92	43,23	4,88	795.068.000,00	342.714.343,49	43,11	3,49	15,95





## BÜTÇE GERÇEKLEŞME RAPORU

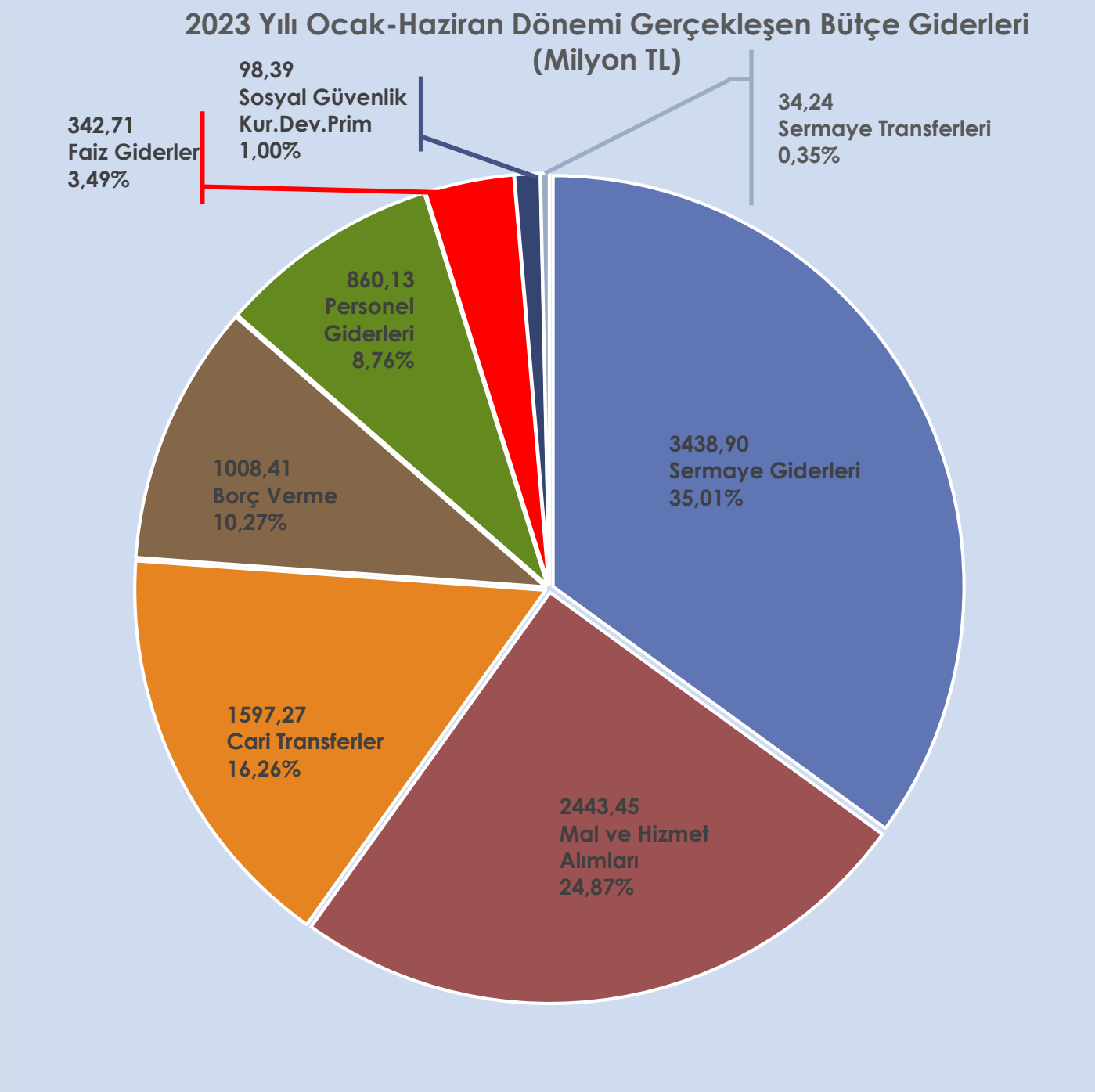


- 1 2023 mali yılının Ocak-Haziran döneminde bütçe ile öngörülen ödeneğin %37,93'ü olan 9 Milyar 823 Milyon 504 Bin TL harcama gerçekleşmiştir. 2022 yılının aynı döneminde 6 Milyar 61 Milyon 726 Bin TL harcama yapılmış, 2023 mali yılının Ocak-Haziran döneminde 2022 mali yılının aynı dönemine göre %62,06 oranında artış gerçekleşmiştir.
- 2 2023 mali yılının Ocak-Haziran döneminde Faiz Hariç Giderler için öngörülen ödeneğin %37,76'sı kullanılarak 9 Milyar 480 Milyon 790 Bin TL gider gerçekleşmiştir.
- 3 Personel Giderleri 2023 mali yılının Ocak-Haziran döneminde 860 Milyon 129 Bin TL olarak gerçekleşmiş olup, 2023 mali yılının Ocak-Haziran döneminde öngörülen ödeneğin %53,45'i harcanmış, 2022 yılının aynı dönemine göre bu gider kaleminde %87,93 oranında artış gerçekleşmiştir. Ayrıca Sosyal Güvenlik Kurumu Devlet Primi Giderleri de 2022 yılının aynı dönemine göre %75,00 oranında artışla 98 Milyon 391 Bin TL olmuştur.

## BÜTÇE GERÇEKLEŞME RAPORU



### B.2.1. Gider Detayları





## Mal ve Hizmet Alımı

(2023 Yılı Toplam Net Ödeneği: 5 Milyar 839 Milyon 803 Bin TL)

<p><b>2</b> Milyar</p> <p><b>443</b> Milyon</p> <p><b>446</b> Bin TL</p>	<p><b>Bir önceki Yılın Aynı Dönemine Göre Artış-Düşüş</b></p>	<p></p> <p><b>%63,58</b></p>
	<p><b>2023 Yılı Net Ödeneğine Oranı (Gerçekleşme)</b></p>	<p><b>%41,84</b></p> <p></p>
	<p><b>2023 Yılı Ocak-Haziran Döneminde Genel Bütçe Gider Toplamına Oranı</b></p>	<p><b>%24,87</b></p> <p></p>

### Öne Çıkan Harcamaların Detayları:

%57,30 artış ile  
**Hizmet Alımları**



**1 Milyar 843 Milyon 836 Bin TL**

Öne Çıkan Detaylar

- 1 Milyar 481 Milyon 73 Bin TL Müteahhitlik Hizmetleri
- 195 Milyon 393 Bin TL Taşıt Kiralanması Giderleri
- 65 Milyon 345 Bin TL Diğer Müşavir Firma Ve Kişilere Ödemeler
- 13 Milyon 383 Bin TL Diğer Hizmet Alımları
- 12 Milyon 480 Bin TL Mahalli İdarelerin Dış Borçlanma Genel Giderleri
- 9 Milyon 841 Bin TL Bilgiye Abonelik ve İnternet Erişimi Giderleri
- 9 Milyon TL Araştırma ve Geliştirme Giderleri
- 7 Milyon 638 Bin TL Bilgisayar Hizmeti Alımları

**%18,77**

%101,72 artış ile  
**Tüketime Yönelik Mal ve Malzeme Alımları**



**402 Milyon 396 Bin TL**

Öne Çıkan Detaylar

- 102 Milyon 516 Bin TL Elektrik Alımları
- 83 Milyon 521 Bin TL İçecek Alımları
- 75 Milyon 364 Bin TL Yiyecek Alımları
- 41 Milyon 851 Bin TL Su Alımları
- 16 Milyon 148 Bin TL Kırtasiye Alımları
- 13 Milyon 295 Bin TL Bahçe Malzemesi Alımları İle Yapım ve Bakım Giderleri
- 12 Milyon 800 Bin TL Yakacak Alımları

**%4,10**

**Cari Transferler**

(2023 Yılı Toplam Net Ödeneği: 3 Milyar 544 Milyon 820 Bin TL)

<b>1</b> Milyar <b>597</b> Milyon <b>267</b> Bin TL	<b>Bir önceki Yılın Aynı Dönemine Göre Artış-Düşüş</b>	 <b>%41,77</b>
	<b>2023 Yılı Net Ödeneğine Oranı (Gerçekleşme)</b>	<b>%45,06</b> 
	<b>2023 Yılı Ocak-Haziran Döneminde Genel Bütçe Gider Toplamına Oranı</b>	<b>%16,26</b> 

**Öne Çıkan Harcamaların Detayları:**

33,33 artış ile  
**Hazine Yardımları**



**1 Milyar 200 Milyon TL**  
 1 Milyar 200 Milyon TL ESHOT Genel Müdürlüğü

**%12,22**

%52,77 artış ile  
**İller Bankası Payı**



**144 Milyon 635 Bin TL**

**%1,47**

%158,63 artış ile  
**Hane Halkına Yapılan Transferler**



**101 Milyon 734 Bin TL**  
 87 Milyon 229 Bin TL Fakir ve Muhtaç Ailelere Yardım

**%1,04**

%45,49 artış ile  
**Kar Amacı Gütmeyen Kuruluşlara Yapılan Transferler**



**105 Milyon 28 Bin TL**

**%1,07**

**Öne Çıkan Detaylar**




40 Milyon 603 Bin TL İzmir Kalkınma Ajansı  
 36 Milyon 400 Bin TL Amatör Spor Kulüplerine Ayni ve Nakdi Yardım  
 16 Milyon 782 Bin TL Türkiye Belediyeler Birliği Katılım  
 7 Milyon 73 Bin TL Bilimsel Kazı Çalışmalarına Destek İçin Verilen Katkı Payı  
 3 Milyon 342 Bin TL Verem Savaş Derneği



## B.2.1. Gider Detayları

## Sermaye Giderleri

(2023 Yılı Toplam Net Ödeneği: 10 Milyar 619 Milyon 145 Bin TL)

<p><b>3</b> Milyar</p> <p><b>438</b> Milyon</p> <p><b>900</b> Bin TL</p>	<p><b>Bir önceki Yılın Aynı Dönemine Göre Artış-Düşüş</b></p>	<p></p> <p>%115,02</p>
	<p><b>2023 Yılı Net Ödeneğine Oranı (Gerçekleşme)</b></p>	<p>%35,01</p> <p></p>
	<p><b>2023 Ocak-Haziran döneminde Genel Bütçe Gider Toplamına Oranı</b></p>	<p>%32,38</p> <p></p>

## Öne Çıkan Harcamaların Detayları:

%119,47 artış ile  
**G. Menkul Sermaye  
Üretim Giderleri**



**2 Milyar 774 Milyon 378 Bin TL**

%28,24

%71,10 artış ile  
**G. Menkul Büyük Onarım  
Giderleri**



**337 Milyon 730 Bin TL**

%3,44

%216,17 artış ile  
**G. Menkul Alımları ve  
Kamulaştırması**



**285 Milyon 525 Bin TL**

%2,91

%14,04 azalış ile.  
**Mamul Mal Alımları**



**29 Milyon 969 Bin TL**

%0,31

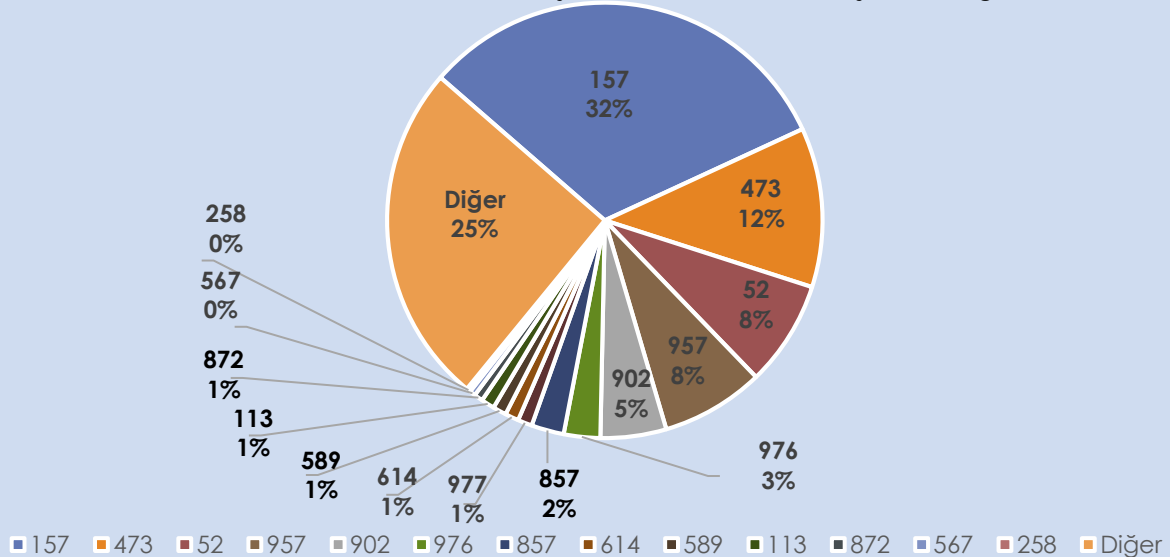
## BÜTÇE GERÇEKLEŞME RAPORU

### Proje Harcamaları

\* 2023 Yılı Ocak-Haziran Döneminde Sermaye Giderleri kalemi altında gerçekleştirilen yatırım harcama miktarlarına göre sıralanmıştır.

Proje No	Proje Adı	Harcama Miktarı (TL) 2022 Ocak-Haziran Dönemi	Harcama Miktarı (TL) 2023 Ocak-Haziran Dönemi (*)	2023 Ocak- Haziran Bütçe Gider Toplamına Oranı (%)	Bir Önceki Yılın Aynı Dönemine Göre Artış- Düşüş (%)	
157	ULAŞIM YOLLARINDA ASFALT KAPLAMA, BAKIM, ONARIM VE DÜZENLEME YAPILMASI	403 Milyon 89 Bin TL	<b>1 Milyar 91 Milyon 19 Bin TL</b>	11,11	170,66	↑
473	TRAMVAY HATLARI YAPIM FAALİYETLERİ	273 Milyon 687 Bin TL	<b>407 Milyon 199 Bin TL</b>	4,15	48,78	↑
52	KAMULAŞTIRMA FAALİYETLERİ	75 Milyon 891 Bin TL	<b>269 Milyon 37 Bin TL</b>	2,74	254,50	↑
957	HAFİF RAYLI SİSTEM PROJESİ - ÜÇYOL İST.-DEÜ TINAZTEPE KAMPÜSÜ-BUCA KOOP. METROSU YAPIMI FAALİYETLERİ	1 Milyon 846 Bin TL	<b>263 Milyon 585 Bin TL</b>	2,68	14174,08	↑
902	HAFİF RAYLI SİSTEM PROJESİ - F.ALTAY-NARLIDERE KAYMAKAMLIK METROSU YAPIMI FAALİYETLERİ	155 Milyon 444 Bin TL	<b>167 Milyon 912 Bin TL</b>	1,71	8,02	↑
976	İZMİR HAFİF RAYLI SİSTEMİ ARAÇ DEPOLAMA TESİSLERİ YAPIM FAALİYETLERİ	-	<b>93 Milyon 116 Bin TL</b>	0,95	-	↑
857	HİZMET BİRİMLERİNE YAKACAK VE AKARYAKIT TEMİNİ FAALİYETLERİ	74 Milyon 652 Bin TL	<b>83 Milyon 208 Bin TL</b>	0,85	11,46	↑
977	SU YOLLARI ÜZERİNDE TAŞIT VE YAYA KÖPRÜSÜ YAPILMASI FAALİYETLERİ	16 Milyon 666 Bin TL	<b>36 Milyon 733 Bin TL</b>	0,37	120,40	↑
614	KENTSEL VE KIRSAL AÇIK YEŞİL ALANLAR PROJESİ	-	<b>34 Milyon 888 Bin TL</b>	0,36	-	↑
589	MİKROBÖLGELEME ETÜT FAALİYETLERİ	4 Milyon 583 Bin TL	<b>34 Milyon 504 Bin TL</b>	0,35	652,72	↑
113	MEZARLIKLARIN VE YENİ GÖMÜ ALANLARININ DÜZENLENMESİ FAALİYETLERİ	14 Milyon 166 Bin TL	<b>34 Milyon 157 Bin TL</b>	0,35	141,11	↑
872	İZMİR TARİH; İZMİR KONAK KEMERALTI VE ÇEVRESİ YENİLEME ALANI ETAP PROJE VE PROGRAMLARI FAALİYETLERİ	6 Milyon 240 Bin TL	<b>22 Milyon 454 Bin TL</b>	0,23	259,81	↑
567	İL GENELİNDE AFETLERE KARŞI BAKIM, ONARIM VE GÜÇLENDİRME FAALİYETLERİ	3 Milyon 962 Bin TL	<b>14 Milyon 745 Bin TL</b>	0,15	272,09	↑
258	BELEDİYE HİZMET TESİSLERİ, BİNALAR VE DEPOLARININ YAPIMI, BAKIMI VE GÜÇLENDİRİLMESİ FAALİYETLERİ	16 Milyon 81 Bin TL	<b>10 Milyon 610 Bin TL</b>	0,11	-34,02	↓
Diğer	Diğer Projeler Toplamı	553 Milyon 14 Bin TL	<b>875 Milyon 725 Bin TL</b>	8,91	58,36	↑
<b>TOPLAM</b>		<b>1 Milyar 599 Milyon 328 Bin TL</b>	<b>3 Milyar 438 Milyon 900 Bin TL</b>	<b>35,01</b>	<b>115,02</b>	↑


2023 Yılı Ocak-Haziran Dönemi Proje Harcamalarının Kendi İçindeki Dağılımları



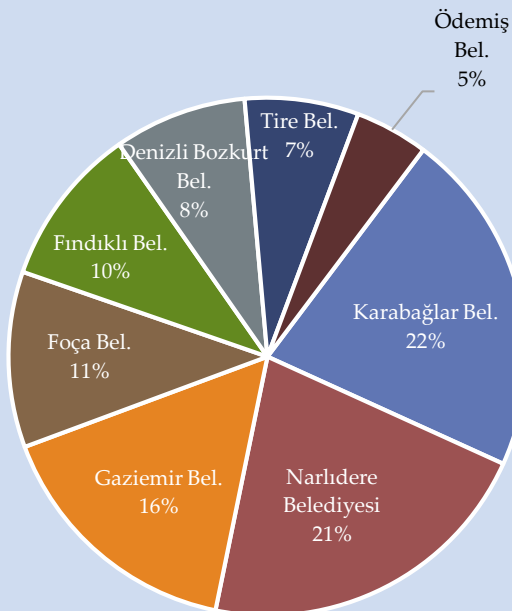


## Sermaye Transferleri

(2023 Yılı Toplam Net Ödeneği: 413 Milyon 208 Bin TL)

<p><b>34</b> Milyon</p> <p><b>240</b> Bin TL</p>	<p><b>Bir önceki Yılın Aynı Dönemine Göre Artış- Düşüş</b></p>	<p></p> <p>59,58</p>
	<p><b>2023 Yılı Net Ödeneğine Oranı (Gerçekleşme)</b></p>	<p>%8,29</p> <p></p>
	<p><b>2023 Yılı Ocak-Haziran Döneminde Genel Bütçe Gider Toplamına Oranı</b></p>	<p>%0,35</p> <p></p>

### Detayların Dağılımı



### Yurtiçi Sermaye Transferleri 34 Milyon 240 Bin TL Detaylar

- 7 Milyon 365 Bin TL Karabağlar Belediyesi
- 7 Milyon 337 Bin TL Narlıdere Belediyesi
- 5 Milyon 518 Bin TL Gaziemir Belediyesi
- 3 Milyon 758 Bin TL Foça Belediyesi
- 3 Milyon 417 Bin TL Fındıklı Belediyesi
- 2 Milyon 839 Bin TL Denizli Bozkurt Belediye Başkanlığı
- 2 Milyon 435 Bin TL Tire Belediyesi
- 1 Milyar 567 Bin TL Ödemiş Belediyesi

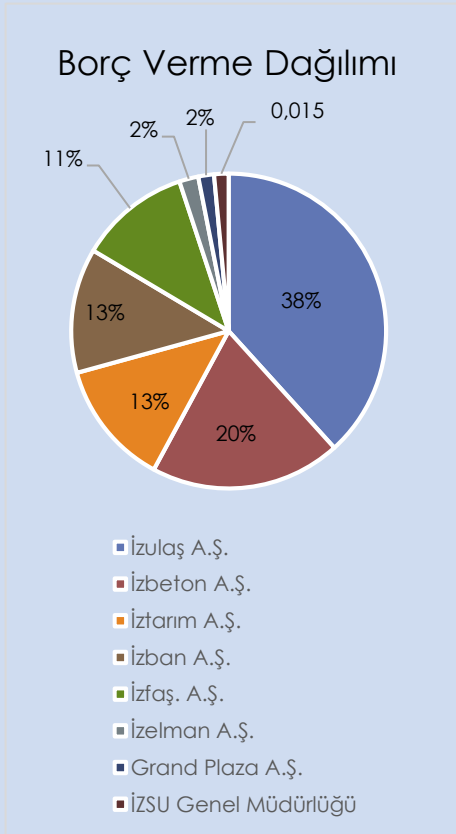


## Borç Verme (Şirketlere ve Bağlı Kuruluşlara)

(2023 Yılı Toplam Net Ödeneği: 1 Milyar 615 Milyon TL)

<p><b>1</b> Milyar</p> <p><b>8</b> Milyon</p> <p><b>413</b> Bin TL</p>	<p><b>Bir önceki Yılın Aynı Dönemine Göre Artış-Düşüş</b></p>	<p></p> <p>%-0,26</p>
	<p><b>2023 Yılı Net Ödeneğine Oranı (Gerçekleşme)</b></p>	<p>%62,44</p> <p></p>
	<p><b>2023 Yılı Ocak-Haziran Döneminde Genel Bütçe Gider Toplamına Oranı</b></p>	<p>%10,27</p> <p></p>

### Sermaye Artırımları ve Azaltımları



Şirket	2022 Yılı Ocak-Haziran ayı		2023 Yılı Ocak-Haziran ayı	
	Artış (Milyon)	Azalış (Milyon)	Artış (Milyon)	Azalış (Milyon)
İzban AŞ	131,6		129,2	
İzulaş AŞ	200,4	89,8	269,4	116,7
İzelman AŞ	47,5		19,8	
İzbeton AŞ	135,8		197,6	
İzdeniz AŞ	148,6	57,6		
İzdoğa AŞ				
İzfaş AŞ	25,0	55,0	80,0	35,0
İzenerji AŞ				
Grand Plz. AŞ	30,0		16,2	
Ege Şeh. Pln. AŞ	12,5			
İztaşı AŞ	77,2		129,4	
İZSU				15,0
<b>Toplam</b>	<b>808,6</b>	<b>202,4</b>	<b>841,6</b>	<b>166,7</b>
<b>Genel Toplam</b>	<b>1.011,0</b>		<b>1.008,3</b>	



## BÜTÇE GERÇEKLEŞME RAPORU



### C-FİNANSMANIN EKONOMİK SINIFLANDIRMASI

2022 ve 2023 mali yılları Ocak-Haziran ayı finansmanın ekonomik sınıflandırmasına göre Borçlanma, Borç Ödeme ve Likidite durumumuzun gerçekleştirmeleri aşağıdaki tablo yer almaktadır.

	AÇIKLAMA	2022 ÖNGÖRÜLEN	2022 OCAK-HAZİRAN GERÇEKLEŞEN	2023 ÖNGÖRÜLEN	2023 OCAK-HAZİRAN GERÇEKLEŞEN
2	<b>İÇ BORÇLANMA</b>	495.000.000,00	-139.483.431,96	1.290.000.000,00	-118.165.851,65
	<b>MALİ KURULUŞLARDAN SAĞLANAN FİNANSMAN</b>	498.000.000,00	-123.964.115,02	1.295.000.000,00	-136.407.935,00
3	Bankalar	499.000.000,00	-122.581.277,48	1.295.000.000,00	-136.407.935,00
	Borçlanma	980.000.000,00	177.300.000,00	1.875.000.000,00	235.260.000,00
	Ödeme	-481.000.000,00	-299.881.277,48	-580.000.000,00	-371.667.935,00
	İller Bankası	-1.000.000,00	-1.382.837,54	0,00	0,00
4	Borçlanma		0,00		0,00
	Ödeme	-1.000.000,00	-1.654.830,48		0,00
	Kur Farkı		271.992,94		0,00
	<b>DİĞER YÜKÜMLÜLÜKLER</b>	-3.000.000,00	-15.519.316,94	-5.000.000,00	18.242.083,35
	Diğer	-3.000.000,00	-15.519.316,94	-5.000.000,00	18.242.083,35
	Borçlanma		0,00		10.000.000,00
5	Ödeme	-3.000.000,00	-20.322.643,12	-5.000.000,00	-3.532.552,93
	Kur Farkı		4.803.326,18		11.774.636,28
	<b>DIŞ BORÇLANMA</b>	1.300.000.000,00	1.230.192.083,32	1.260.000.000,00	3.183.914.467,18
	<b>MALİ KURULUŞLARDAN SAĞLANAN FİNANSMAN</b>	1.300.000.000,00	1.230.192.083,32	1.260.000.000,00	3.183.914.467,18
	Bankalar	1.300.000.000,00	1.230.192.083,32	1.260.000.000,00	3.183.914.467,18
	Borçlanma	1.980.000.000,00	391.050.000,00	2.800.000.000,00	214.944.000,00
6	Ödeme	-680.000.000,00	-546.212.745,16	-1.540.000.000,00	-707.059.328,66
	Kur Farkı		1.385.354.828,48		3.676.029.795,84
	<b>LİKİDİTE AMAÇLI TUTULAN NAKİT, MEVDUAT VE MENKUL KIYMETLERDEKİ DEĞİŞİKLİKLER</b>	755.000.000,00	895.795.022,41	1.427.000.000,00	730.528.913,44
	<b>BANKALAR</b>	755.000.000,00	895.795.022,41	1.427.000.000,00	730.528.913,44
	Bankalar	755.000.000,00	895.795.022,41	1.427.000.000,00	730.528.913,44
	Türk Lirası Cinsinden Banka Hesapları	755.000.000,00	793.759.302,67	1.427.000.000,00	713.240.487,10
	Döviz Cinsinden Banka Hesapları		102.035.719,74		17.288.426,34
	<b>NET BORÇLANMA</b>	1.795.000.000,00	1.090.708.651,36	2.550.000.000,00	3.065.748.615,53
1	<b>NET BORÇLANMA</b>	1.795.000.000,00	1.090.708.651,36	2.550.000.000,00	3.065.748.615,53
	Net Borçlanma	1.795.000.000,00	1.090.708.651,36	2.550.000.000,00	3.065.748.615,53
	Net Borçlanma	1.795.000.000,00	1.090.708.651,36	2.550.000.000,00	3.065.748.615,53
	<b>NET FİNANSMAN</b>	2.550.000.000,00	1.986.503.673,77	3.977.000.000,00	3.796.277.528,97
	<b>NET FİNANSMAN</b>	2.550.000.000,00	1.986.503.673,77	3.977.000.000,00	3.796.277.528,97
	Net Finansman	2.550.000.000,00	1.986.503.673,77	3.977.000.000,00	3.796.277.528,97
	Net Finansman	2.550.000.000,00	1.986.503.673,77	3.977.000.000,00	3.796.277.528,97

## BÜTÇE GERÇEKLEŞME RAPORU



- 1 2023 mali yılı Finansmanın Ekonomik Sınıflandırması için net 3 Milyar 977 Milyon TL finansman sağlanması uygun görülmüştür.
- 2 İç Borçlanma için 1 Milyar 875 Milyon TL Borçlanma, 585 Milyon TL İç Borç Ödeme olmak üzere toplam 1 Milyar 290 Milyon TL Net İç Borçlanma öngörülmüştür.
- 3 2023 yılının Ocak-Haziran ayı gerçekleştirmelerine baktığımızda **235 Milyon 260 Bin TL İç Borçlanma** yapıldığı görülmektedir.

### Detaylar (İç Borçlanma) :

59 Milyon	TL Yapı ve Kredi Bankası Ege Ticari Şubesi
50 Milyon	TL Türkiye Garanti Bankası
41 Milyon 760 Bin TL	Türkiye Finans Katılım Bankası
40 Milyon	TL Türk Ekonomi Bankası
31 Milyon	TL Odeabank İzmir Kurumsal ve Ticari Bankacılık Merkezi
13 Milyon 500 Bin TL	Burgan Bank A.Ş. İzmir Şubesi

- 4 Gerçekleşen **375 Milyon 200 Bin TL İç Borç ödemelerinin** detayları şöyledir.

### Detaylar (İç Borç Ödeme) :

82 Milyon 241 Bin TL	Denizbank A.Ş.
56 Milyon	TL Odeabank İzmir Kurumsal ve Ticari Bankacılık Merkezi
54 Milyon 351 Bin TL	Türkiye Finans Katılım Bankası
49 Milyon 380 Bin TL	Yapı ve Kredi Bankası Ege Ticari Şubesi
41 Milyon 333 Bin TL	Türkiye Garanti Bankası
25 Milyon 83 Bin TL	Fibabanka
24 Milyon 833 Bin TL	Burgan Bank A.Ş. İzmir Şubesi
16 Milyon 655 Bin TL	Vakıfbank T.A.Ş
14 Milyon 713 Bin TL	Türkiye Ekonomi Bankası
4 Milyon 200 Bin TL	QNB Finansbank İzmir Şubesi
3 Milyon 532 Bin TL	Hazine Müsteşarlığı (Menemen Belediyesi)
2 Milyon 875 Bin TL	Vakıf Katılım Bankası

**İç Borç Kur Farkı**

**11 Milyon 774 Bin TL**

Buna göre 2023 yılının Ocak-Haziran döneminde **-128 Milyon 165 Bin TL** Net İç Borçlanmada azalış gerçekleşmiştir.

## BÜTÇE GERÇEKLEŞME RAPORU



5 Dış borçlanma için 2 Milyar 800 Milyon TL, dış borç ödeme için ise 1 Milyar 540 Milyon TL öngörülmüş olup, net dış borçlanma 1 Milyar 260 Milyon TL olarak öngörülmüştür.

2023 yılının Ocak-Haziran dönemi gerçekleştirmelerine baktığımızda **214 Milyon 944 Bin TL Dış Borçlanma** yapıldığı görülmektedir.

### Detaylar (Dış Borçlanma) :

107 Milyon 840 Bin TL Fransız Kalkınma Ajansı (A.F.D.)  
107 Milyon 103 Bin TL Avrupa İmar ve Kalkınma Bankası (E.B.R.D.)

Dış Borç Kur farkı **3 Milyar 676 Milyon 29 Bin TL**

2023 yılının Ocak-Haziran döneminde gerçekleşen **707 Milyon 59 Bin TL Dış Borç Ödemesinin** detayı ise şöyledir.

### Detaylar (Dış Borç Ödeme) :

195 Milyon 13 Bin TL Avrupa İmar ve Kalkınma Bankası (E.B.R.D.)  
140 Milyon 107 Bin TL I.N.G. Bank  
109 Milyon 683 Bin TL Fransız Kalkınma Ajansı (A.F.D.)  
74 Milyon 724 Bin TL Uluslararası Finans Kurumu (I.F.C.)  
70 Milyon 948 Bin TL Avrupa Yatırım Bankası (A.Y.B.)  
60 Milyon 334 Bin TL Black Sea Trade and Development Bank (B.S.T.D.B.)  
56 Milyon 247 Bin TL Asya Altyapı Yatırım Bankası (A.I.I.B.)

Buna göre 2023 yılının Ocak-Haziran döneminde **3 Milyar 183 Milyon 914 Bin TL** Net Dış Borçlanma gerçekleşmiştir.

6 Likidite amaçlı tutulan banka mevduatı için 1 Milyar 427 Milyon TL öngörülmüş olup, 2023 yılının Ocak-Haziran döneminde **730 Milyon 528 Bin TL** gerçekleşmiştir.

1 Net finansman için öngörülen 3 Milyar 977 Milyon TL ise 2023 yılının Ocak-Haziran döneminde **3 Milyar 796 Milyon 277 Bin TL** olarak gerçekleşmiştir.

# BÜTÇE GERÇEKLEŞME RAPORU



## 2023 Yılı Ocak - Haziran Dönemi İç ve Dış Borç Ödeme Dağılımı (%)

