



# BÜTÇE GERÇEKLEŞME RAPORU

2023 YILI OCAK-ARALIK DÖNEMİ

*Muhasebe Şube Müdürlüğü'nün güncellediği Mali Hizmetler İşlemleri sisteminden 19.02.2024 tarihinde alınan verilere göre hazırlanmıştır.*

İZMİR BÜYÜKŞEHİR BELEDİYESİ  
STRATEJİ GELİŞTİRME DAİRESİ BAŞKANLIĞI  
İSTATİSTİK VE İÇ KONTROL ŞUBE MÜDÜRLÜĞÜ

# BÜTÇE GERÇEKLEŞME RAPORU



Sayın Hemşehrimiz,

Bu rapor, İzmir Büyükşehir Belediyesi'nde hakim olan hesap verebilirlik ve şeffaflık kültürünün bir yansıması olarak, İzmir halkının bilgi ve değerlendirmesine sunulmak üzere hazırlanmıştır.

Rapor, içinde bulunulan mali yılın başından itibaren raporlanan aya kadar olan dönem içerisindeki İzmir Büyükşehir Belediyesi gelir ve giderlerinin, bir önceki dönem karşılaştırmalarını içeren tablo, grafik ve analizlerini içermektedir. Raporda ayrıca belediyemizin borçlanma, borç ödeme ve likidite bilgilerine de yer verilmektedir.

Hemşehrilerimizin ve kamuoyunun bilgi ve değerlendirmesine sunarız.

Saygılarımızla,

**İzmir Büyükşehir Belediyesi**

---

Raporda;

**Bütçe Dengesi:** Bütçeye konulan harcama yetkisi (ödenek) çerçevesinde kamu idarelerince nakden veya mahsuben ödenen bütçe giderleri ile tahsil edilen bütçe gelirleri tutarları arasındaki farkı,

**Faiz Dışı Denge:** Bütçe gelirleri toplamından faiz giderleri hariç bütçe giderleri toplamının çıkarılmasıyla bulunan dengeyi,

**Cari Transferler:** Mal ve hizmet alımları, personel giderleri, faiz giderleri gibi cari nitelikli harcamaların finansmanı amacıyla kişi veya kurumlara yapılan karşılıksız ödemeleri,

**Sermaye Giderleri:** Bütçe kanunları ile belirlenmiş asgari değeri aşan ve normal ömrü bir yıldan daha uzun olan mal ve hizmet alımlarını,

**Sermaye Transferleri:** Bina ve diğer inşaat işleri, ulaşım araçları, makineler, demirbaşlar gibi sermaye nitelikli harcamaların finansmanı amacıyla kişi veya kurumlara yapılan karşılıksız ödemeleri, ifade etmektedir.

---

# BÜTÇE GERÇEKLEŞME RAPORU

2023 YILI OCAK-ARALIK DÖNEMİ

## A- Önemli Mali Noktalar

### A.1. Gelir

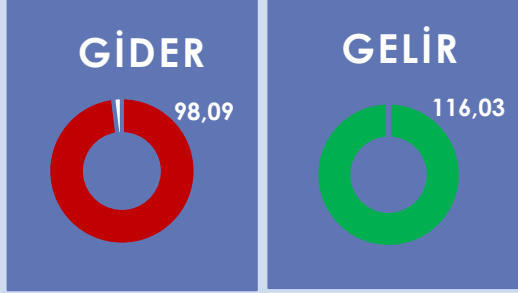
2023 yılının Ocak-Aralık döneminde bir önceki yılın aynı dönemine göre %72,02'lik bir gelir artışı gerçekleşmiştir. 2022 yılının Ocak-Aralık döneminde bir önceki yılın aynı dönemine göre %80,66 oranında artış gerçekleşmişti.

2023 yılının Ocak-Aralık döneminde gelirlerimizin %90,54'ünü (23 Milyar 32 Milyon 862 Bin TL) oluşturan Maliye ve İller Bankası Payı incelendiğinde bir önceki yılın aynı dönemine göre her iki payın toplamında %74,36 oranında 9 Milyar 822 Milyon 968 Bin TL'lik bir artış gerçekleşmiştir. Geçen yılın Ocak-Aralık döneminde bu artış bir önceki yılın aynı dönemine göre %89,52 artış oranı ile 6 Milyar 239 Milyon 800 Bin TL idi.

Ayrıca bütçe gelirlerimizde büyüklük olarak 3. sırada yer alan Kurumlar Hasılatı, 2023 yılının Ocak-Aralık döneminde, 2022 yılının aynı dönemine göre %1,65'lik bir artış ile 856 Milyon 52 Bin TL olarak gerçekleşmiştir. Kurumlar Hasılatı'nın en büyük payını, 247 Milyon 703 Bin TL olarak gerçekleşen Harmandalı Düzenli Atık Depolama Tesisi Elektrik Enerjisi Üretim Ciro Payı, 160 Milyon 806 Bin TL olarak gerçekleşen Asfalt Hasar Bedeli, 133 Milyon 358 Bin TL olarak gerçekleşen Eysel Katı Atık Transfer ve Bertaraf Ücreti, 125 Milyon 628 Bin TL olarak gerçekleşen Denizyolu Ulaşım Hasılatı, 32 Milyon 901 Bin TL olarak gerçekleşen Rüsum Hasılatı, 19 Milyon 88 Bin TL olarak gerçekleşen Metro Ulaşımına Ait Hasılatlar, 14 Milyon 579 Bin TL olarak gerçekleşen Hastaneler Hasılatı (Banka Fatura Ödemeleri), 14 Milyon 519 Bin TL olarak gerçekleşen İzmir İli Tıbbi Atıkların Yönetimi ve Sterilizasyon Tesisinin Kurulması ve İşletilmesi, 13 Milyon 268 Bin TL olarak gerçekleşen Altyapı Tetkik ve Denetim Ücreti, 10 Milyon 743 Bin TL olarak gerçekleşen Mezarlıklar Hasılatı ve 9 Milyon 763 Bin TL olarak gerçekleşen Yaşlılık Hizmetleri Gelirleri oluşturmaktadır.

### A.2. Gider

2023 yılının Ocak-Aralık döneminde bir önceki yılın aynı dönemine göre %63,94 oranında bir harcama artışı gerçekleşmiştir. 2022 yılının aynı döneminde bir önceki yıla göre bu oran %76,22 oranında artış ile gerçekleşmişti. Genel hatlarıyla 2023 yılının Ocak-Aralık döneminde en fazla harcamanın genel toplam içindeki %34,94 ve geçen yılın aynı dönemine göre %81,26 oranında artış ile Sermaye Giderleri kaleminde olduğu görülmüştür. Giderlerimizin %30,53'ünü oluşturan Mal ve Hizmet Alımları kaleminde geçen yılın aynı dönemine göre %90,42 oranında, giderlerimizin, %15,12'sini oluşturan Cari Transferler kaleminde geçen yılın aynı dönemine göre %31,10 oranında, giderlerimizin %8,22'sini oluşturan Personel Giderlerinde bir önceki yılın aynı dönemine göre %92,97 oranında, giderlerimizin %6,66'sını oluşturan Borç Verme kaleminde bir önceki yılın aynı dönemine göre %0,90 oranında, giderlerimizin %3,40'ını oluşturan Faiz Giderlerinde bir önceki yılın aynı dönemine göre %36,15 oranında, giderlerimizin %0,80'ini oluşturan Sosyal Güvenlik Kurumu Devlet Pirimi Giderlerinde bir önceki yılın aynı dönemine göre %52,87 oranında, giderlerimizin %0,33'ünü oluşturan Sermaye Transferleri giderlerinde bir önceki yılın aynı dönemine göre %20,85 oranında artış yaşandığı görülmüştür.



2022 Mali Yılı'nın Ocak-Aralık döneminde 707 Milyon TL fark oluşan belediye bütçesinde, 2023 mali yılının Ocak-Aralık döneminde bütçe gelirlerinde bir önceki yılın aynı dönemine göre %72,02 oranında artış olmasına karşın, bütçe giderlerinde %63,94 oranında bir artış gerçekleşmiştir. Bu dönem 34 Milyon TL bütçede fazla oluşmuştur.

*%34,94 oran ile Sermaye Giderleri kaleminde, harcamalar ağırlıklı olarak ULAŞIM sektöründe gerçekleştirilmiştir.*

# BÜTÇE GERÇEKLEŞME RAPORU



## B-Mali Özet

2022 ve 2023 yılları Ocak-Aralık döneminde bütçe giderleri, bütçe gelirleri, bütçe dengeleri ve finansmanın ekonomik sınıflandırması gerçekleştirmeleri aşağıdaki tablo ve grafikte yer almaktadır.

AÇIKLAMA	2022			2023			2023 2022 GERÇ. ARTIŞ DÜŞÜŞ %
	BÜTÇE	OCAK-ARALIK		BÜTÇE	OCAK-ARALIK		
		GERÇ	%		GERÇ	%	
2 Bütçe Gelirleri	13.450.950.000,00	14.788.162.350,82	109,94	21.924.771.000,00	25.438.294.095,26	116,03	72,02
Bütçe Giderleri	16.000.000.000,00	15.495.594.474,88	96,85	25.900.000.000,00	25.404.229.477,37	98,09	63,94
3 Faiz Hariç Giderler	15.316.200.000,00	14.861.082.529,24	97,03	25.036.020.000,00	24.540.311.278,71	98,02	65,13
4 Faiz Giderleri	683.800.000,00	634.511.945,64	92,79	863.980.000,00	863.918.198,66	99,99	36,15
Bütçe Dengesi	-2.549.050.000,00	-707.432.124,06	27,75	-3.975.229.000,00	34.064.617,89	-0,86	-104,82
1 Faiz Dışı Fazla	-1.865.250.000,00	-72.920.178,42	3,91	-3.111.249.000,00	897.982.816,55	-28,86	-1.331,46
Finansmanın Ekonomik Sınıflandırması	2.550.000.000,00	2.560.478.690,15	100,41	3.977.000.000,00	7.995.217.875,79	201,04	212,25



## BÜTÇE GERÇEKLEŞME RAPORU



- 1 Belediye bütçesinde 2022 mali yılının Ocak-Aralık döneminde 707 Milyon 432 Bin TL fark oluşmuş iken, 2023 mali yılının Ocak-Aralık döneminde bütçede 34 Milyon 64 Bin TL fazla oluşmuştur. 2022 mali yılının Ocak-Aralık döneminde Faiz Dışı Fazlada 72 Milyon 920 Bin TL fark oluşmuş iken, 2023 mali yılının Ocak-Aralık döneminde Faiz Dışı Fazla 897 Milyon 982 Bin TL pozitif gerçekleşmiştir.
- 2 2022 mali yılının Ocak-Aralık döneminde Bütçe Giderleri 15 Milyar 495 Milyon 594 Bin TL olarak gerçekleşmiş iken, 2023 mali yılının Ocak-Aralık döneminde %63,94 oranında artarak 25 Milyar 404 Milyon 229 Bin TL olmuştur. Yine 2023 mali yılının Ocak-Aralık döneminde Bütçe Gelirleri %72,02'lik bir artış ile 25 Milyar 438 Milyon 294 Bin TL olarak gerçekleşmiştir.
- 3 2022 mali yılının Ocak-Aralık döneminde Faiz Hariç Bütçe giderleri 14 Milyar 861 Milyon 82 Bin TL iken, 2023 mali yılının Ocak-Aralık döneminde %65,13 oranında artarak 24 Milyar 540 Milyon 311 Bin TL olmuştur.
- 4 Diğer taraftan 2023 mali yılının Ocak-Aralık döneminde Faiz Giderleri geçen yılın aynı dönemine göre %36,15 oranında artarak 863 Milyon 918 Bin TL olmuştur.

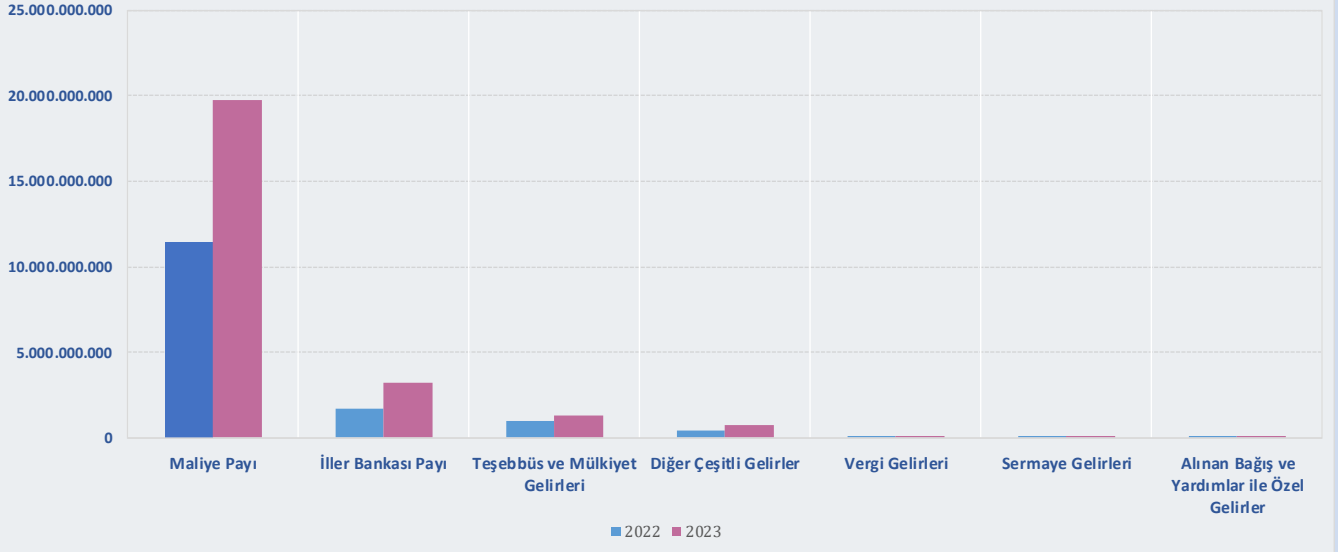
# BÜTÇE GERÇEKLEŞME RAPORU



## B.1. Gelir

2022 ve 2023 mali yılları Ocak-Aralık döneminde bütçe gelir gerçekleştirmeleri aşağıdaki tablo ve grafikte yer almaktadır.

AÇIKLAMA	2022				2023				2023 2022 GERÇ. ARTIŞ DÜŞÜŞ %
	BÜTÇE	OCAK-ARALIK			BÜTÇE	OCAK-ARALIK			
		GERÇEKLEŞEN	GERÇ. %	ORAN %		GERÇEKLEŞEN	GERÇ. %	ORAN %	
1 BÜTÇE GELİRİ TOPLAMI	13.450.950.000,00	14.788.162.350,82	109,94	100,00	21.924.771.000,00	25.438.294.095,26	116,03	100,00	72,02
2 Vergi Gelirleri	89.705.000,00	103.596.846,92	115,49	0,70	132.408.000,00	148.339.117,99	112,03	0,58	43,19
3 Teşebbüs ve Mülkiyet Gelirleri	1.056.120.000,00	977.489.233,38	92,55	6,61	853.717.000,00	1.308.768.495,49	153,30	5,14	33,89
7 Alınan Bağış ve Yardımlar ile Özel Gelirler	3.000,00	402.018,60	13.400,62	0,00	661.000,00	41.756.965,59	6.317,24	0,16	10.286,82
5 Diğer Gelirler	12.239.372.000,00	13.665.578.558,66	111,65	92,41	20.847.945.000,00	23.813.260.933,56	114,22	93,61	74,26
6 İller Bankası Payı	1.350.000.000,00	1.750.399.931,11	129,66	11,84	3.000.000.000,00	3.255.770.504,66	108,53	12,80	86,00
Maliye Payı	7.445.000.000,00	11.459.494.027,96	153,92	77,49	17.450.000.000,00	19.777.091.774,34	113,34	77,75	72,58
Diğer Çeşitli Gelirler	3.444.372.000,00	455.684.599,59	13,23	3,08	397.945.000,00	780.398.654,56	196,11	3,07	71,26
4 Sermaye Gelirleri	65.750.000,00	41.095.693,26	62,50	0,28	90.040.000,00	111.168.582,63	123,47	0,44	170,51
Alacaklardan Tahsilat	0,00	0,00			0,00	15.000.000,00		0,06	



## BÜTÇE GERÇEKLEŞME RAPORU



1 2023 mali yılının Ocak-Aralık döneminde Bütçe Gelirleri geçen yılın aynı dönemine göre %72,02 oranında artarak 25 Milyar 438 Milyon 294 Bin TL olmuş, bütçe ile öngörülen gelirlerin %116,03'ü gerçekleşmiştir.

2 2023 yılının Ocak-Aralık döneminde Vergi Gelirleri %112,03 gerçekleşme oranı ile 148 Milyon 339 Bin TL olmuştur.

3 2023 yılının Ocak-Aralık döneminde Teşebbüs ve Mülkiyet Gelirleri geçen yılın aynı dönemine göre %33,89 oranında artarak 1 Milyar 308 Milyon 768 Bin TL gerçekleşmiştir. Bu kalem içerisindeki en büyük gelirler olan Harmandalı Düzenli Atık Depolama Tesisi Elektrik Enerjisi Üretim Ciro Payı geçen yılın Ocak-Aralık döneminde 242 Milyon 790 Bin TL iken, bu yılın Ocak-Aralık döneminde 247 Milyon 703 Bin TL gerçekleşmiş, Asfalt Hasar Bedeli geçen yılın Ocak-Aralık döneminde 95 Milyon 961 Bin TL iken, bu yılın Ocak-Aralık döneminde 160 Milyon 806 Bin TL gerçekleşmiş, Evsel Katı Atık Transfer ve Bertaraf Ücreti geçen yılın Ocak-Aralık döneminde 60 Milyon 160 Bin TL iken bu yılın Ocak-Aralık döneminde 133 Milyon 358 Bin TL olarak gerçekleşmiş, Deniz Yolu Ulaşım Hasılatı geçen yılın Ocak-Aralık döneminde 50 Milyon 519 Bin TL gerçekleşirken, bu yılın Ocak-Aralık döneminde 125 Milyon 628 Bin TL olarak gerçekleşmiş, Rüşum Hasılatı geçen yılın Ocak-Aralık döneminde 20 Milyon 245 Bin TL iken, bu yılın Ocak-Aralık döneminde 32 Milyon 901 Bin TL gerçekleşmiş, Metro Ulaşımına Ait Hasılatlar geçen yılın Ocak-Aralık döneminde 23 Milyon 435 Bin TL iken, bu yılın Ocak-Aralık döneminde 19 Milyon 88 Bin TL gerçekleşmiş, Hastaneler Hasılatı (Banka Fatura Ödemeleri) geçen yılın Ocak-Aralık döneminde 4 Milyon 880 Bin TL iken, bu yılın Ocak-Aralık döneminde 14 Milyon 579 Bin TL gerçekleşmiş, İzmir İli Tıbbi Atıkların Yönetimi ve Sterilizasyon Tesisinin Kurulması ve İşletilmesi geçen yılın Ocak-Aralık döneminde 6 Milyon 151 Bin TL iken, bu yılın Ocak-Aralık döneminde 14 Milyon 519 Bin TL gerçekleşmiş, Altyapı Tetkik ve Denetim Ücreti geçen yılın Ocak-Aralık döneminde 3 Milyon 813 Bin TL iken, bu yılın Ocak-Aralık döneminde 13 Milyon 268 Bin TL gerçekleşmiş, Mezarlıklar Hasılatı geçen yılın Ocak-Aralık döneminde 14 Milyon 762 Bin TL iken, bu yılın Ocak-Aralık döneminde 10 Milyon 743 Bin TL gerçekleşmiş, Yaşlılık Hizmetleri Gelirleri geçen yılın Ocak-Aralık döneminde 4 Milyon 919 Bin TL iken, bu yılın Ocak-Aralık döneminde 9 Milyon 763 Bin TL gerçekleşmiştir.

Kurumlar Karları geçen yılın aynı dönemine göre %90,41 oranında azalarak 1 Milyon 749 Bin TL olarak gerçekleşmiştir. Kurumlar Karlarındaki azalış; 2022 yılının Ocak-Aralık döneminde İzotaş gelir kaleminde 6 Milyon 775 Bin TL ve Diğer İşletmeler Karında 11 Milyon 465 Bin TL gelir gerçekleşirken, 2023 yılının Ocak-Aralık döneminde İzotaş gelir kaleminde 1 Milyon 749 Bin TL gelir gerçekleşmesi ve Diğer İşletmeler Karı kaleminde gelir gerçekleşmemesinden kaynaklanmaktadır.

Kira Gelirleri 2022 yılının Ocak-Aralık döneminde 94 Milyon 714 Bin TL iken, 2023 yılının Ocak-Aralık döneminde %24,22 oranında artış ile 117 Milyon 656 Bin TL olarak gerçekleşmiştir.

4 Sermaye Gelirleri 2023 yılının Ocak-Aralık döneminde geçen yılın aynı dönemine göre %170,51 oranında artarak, %123,47 gerçekleşme oranı ile 111 Milyon 168 Bin TL olmuştur. Bir önceki yılın aynı dönemine göre artış Kamu Konutları Satış Gelirleri (62 Milyon 228 Bin TL) kaynaklanmaktadır.

5 Diğer gelirler 2022 yılının aynı dönemine göre %74,26 oranında artarak 23 Milyar 813 Milyon 260 Bin TL olmuştur. Bütçe ile öngörülen gelirin %114,22'si gerçekleşmiştir.

2023 yılının Ocak-Aralık döneminde Taşınmaz Satışlarından elde edilen gelirlerin aktarıldığı kalemlerden; Taşınmaz Satış Gelirleri kaleminde (106 Milyon 865 Bin TL) ve Diğer Çeşitli Gelirler kalemi altında Kamu Konut Satışları Fark Gelirleri kaleminde (177 Milyon 800 Bin TL) ve Arsa Satış Olumlu Fark Geliri kaleminde (210 Milyon 122 Bin TL) olmak üzere toplam 494 Milyon 788 Bin TL olarak gerçekleşen taşınmaz satışından elde edilen gelirler, bir önceki yılın aynı dönemine göre 334 Milyon 700 Bin TL artmıştır. 2022 yılının aynı döneminde bu miktar 160 Milyon 88 Bin TL idi.

6 2023 yılının Ocak-Aralık döneminde gerçekleşen Bütçe Gelir toplamımızın %12,80'ini oluşturan İller Bankası Payı, geçen yılın aynı dönemine göre %86,00 oranında artarak 3 Milyar 255 Milyon 770 Bin TL olmuş, bütçe ile öngörülen gelirin %108,53'ü gerçekleşmiştir. Yine 2023 yılının Ocak-Aralık döneminde gerçekleşen gelir toplamımızın %77,75'ini oluşturan en önemli gelir kalemi Maliye Payı da 2022 yılının aynı dönemine göre %72,58 oranında artarak 19 Milyar 777 Milyon 91 Bin TL olmuş, bütçe ile öngörülen gelirin %113,34'ü gerçekleşmiştir.

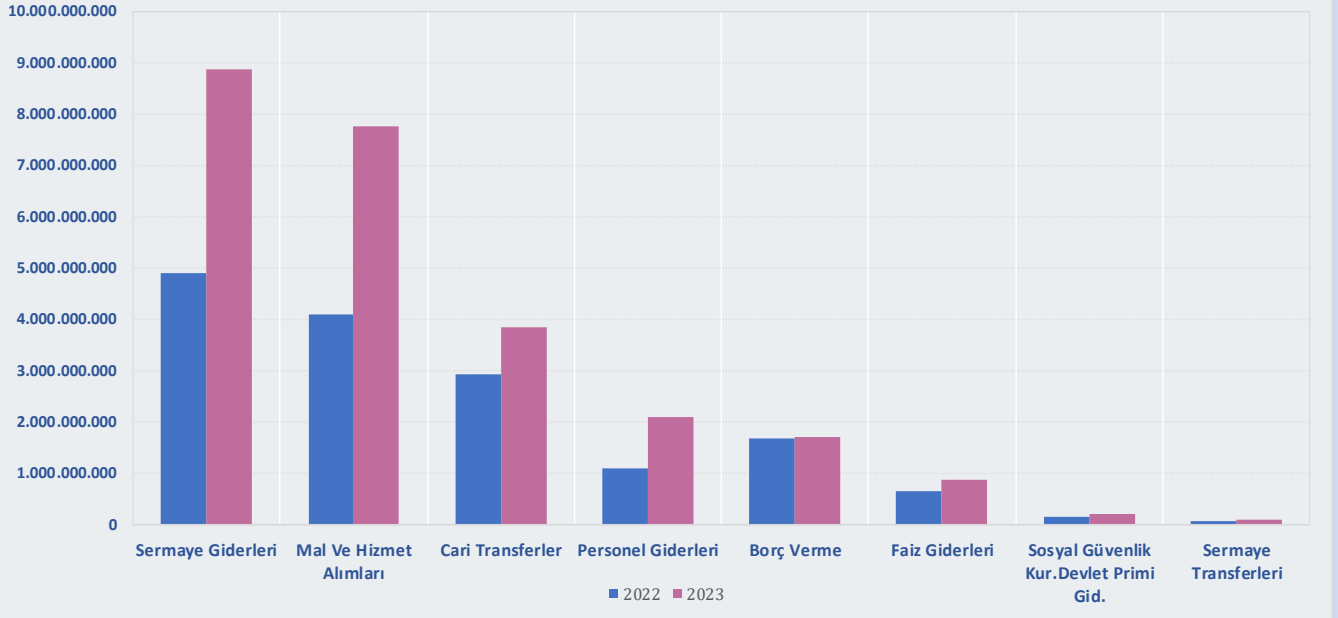
# BÜTÇE GERÇEKLEŞME RAPORU



## B.2. Gider

2022 ve 2023 yıllarının Ocak-Aralık döneminde bütçe giderlerinin ekonomik sınıflandırmaya göre gerçekleştirmeleri aşağıdaki tablo ve grafikte yer almaktadır.

AÇIKLAMA	2022				2023				2023 2022 GERÇ. ARTIŞ DÜŞÜŞ %
	NET ÖDENEK	OCAK-ARALIK			NET ÖDENEK	OCAK-ARALIK			
		GERÇEKLEŞEN	GERÇ. %	ORAN %		GERÇEKLEŞEN	GERÇ. %	ORAN %	
1 BÜTÇE GİDERİ TOPLAMI	16.000.000.000,00	15.495.594.474,88	96,85	100,00	25.900.000.000,00	25.404.229.477,37	98,09	100,00	63,94
2 Faiz Hariç Giderler	15.316.200.000,00	14.861.082.529,24	97,03	95,91	25.036.020.000,00	24.540.311.278,71	98,02	96,60	65,13
3 Personel Giderleri	1.111.344.391,86	1.081.535.967,81	97,32	6,98	2.104.558.671,30	2.087.030.377,76	99,17	8,22	92,97
Sosyal Güvenlik Kur.Devlet Primi Gid.	140.620.928,14	132.696.342,09	94,36	0,86	210.150.872,29	202.848.695,03	96,53	0,80	52,87
Sayfa 10 Mal Ve Hizmet Alımları	4.315.211.011,47	4.073.475.952,36	94,40	26,29	7.906.408.602,00	7.756.515.371,95	98,10	30,53	90,42
Sayfa 11 Cari Transferler	2.939.387.769,63	2.930.027.460,41	99,68	18,91	3.846.644.602,40	3.841.300.532,05	99,86	15,12	31,10
Sayfa 12-13 Sermaye Giderleri	5.047.847.938,90	4.897.707.686,84	97,03	31,61	9.193.030.952,01	8.877.453.341,48	96,57	34,94	81,26
Sayfa 14 Sermaye Transferleri	74.407.960,00	68.970.249,29	92,69	0,45	83.351.300,00	83.349.881,81	100,00	0,33	20,85
Sayfa 15 Borç Verme	1.687.380.000,00	1.676.668.870,44	99,37	10,82	1.691.875.000,00	1.691.813.078,63	100,00	6,66	0,90
Yedek Ödenekler	0,00	0,00	#SAYI/0!	0,00	0,00	0,00			
Faiz Giderleri	683.800.000,00	634.511.945,64	92,79	4,09	863.980.000,00	863.918.198,66	99,99	3,40	36,15





## BÜTÇE GERÇEKLEŞME RAPORU

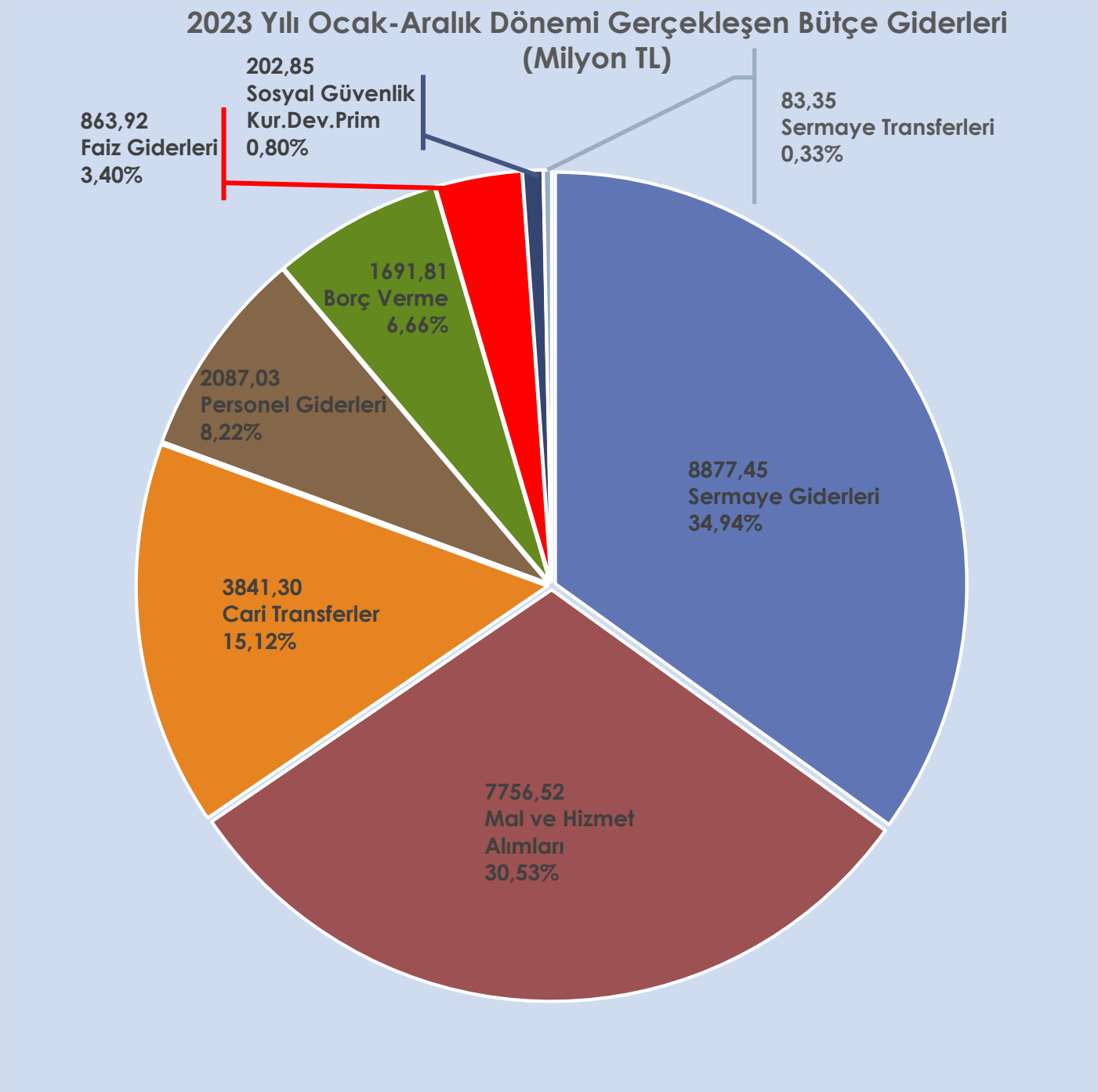


- 1) 2023 mali yılının Ocak-Aralık döneminde bütçe ile öngörülen ödeneğin %98,09'u olan 25 Milyar 404 Milyon 229 Bin TL harcama gerçekleşmiştir. 2022 yılının aynı döneminde 15 Milyar 495 Milyon 594 Bin TL harcama yapılmış, 2023 mali yılının Ocak-Aralık döneminde 2022 mali yılının aynı dönemine göre %63,94 oranında artış gerçekleşmiştir.
- 2) 2023 mali yılının Ocak-Aralık döneminde Faiz Hariç Giderler için öngörülen ödeneğin %98,02'si kullanılarak 24 Milyar 540 Milyon 311 Bin TL gider gerçekleşmiştir.
- 3) Personel Giderleri 2023 mali yılının Ocak-Aralık döneminde 2 Milyar 87 Milyon 30 Bin TL olarak gerçekleşmiş olup, 2023 mali yılının Ocak-Aralık döneminde öngörülen ödeneğin %99,17'si harcanmış, 2022 yılının aynı dönemine göre bu gider kaleminde %92,97 oranında artış gerçekleşmiştir. Ayrıca Sosyal Güvenlik Kurumu Devlet Primi Giderleri de 2022 yılının aynı dönemine göre %52,87 oranında artışla 202 Milyon 848 Bin TL olmuştur.

## BÜTÇE GERÇEKLEŞME RAPORU



### B.2.1. Gider Detayları





## Mal ve Hizmet Alımı

(2023 Yılı Toplam Net Ödeneği: 7 Milyar 906 Milyon 408 Bin TL)

<p><b>7</b> Milyar</p> <p><b>756</b> Milyon</p> <p><b>515</b> Bin TL</p>	<p><b>Bir önceki Yılın Aynı Dönemine Göre Artış-Düşüş</b></p>	<p></p> <p>%90,42</p>
	<p><b>2023 Yılı Net Ödeneğine Oranı (Gerçekleşme)</b></p>	<p>%98,10</p> <p></p>
	<p><b>2023 Yılı Ocak-Aralık Döneminde Genel Bütçe Gider Toplamına Oranı</b></p>	<p>%30,53</p> <p></p>

### Öne Çıkan Harcamaların Detayları:

%94,67 artış ile  
**Hizmet Alımları**



**5 Milyar 729 Milyon 210 Bin TL**

Öne Çıkan Detaylar

- 4 Milyar 564 Milyon 22 Bin TL Müteahhitlik Hizmetleri
- 587 Milyon 570 Bin TL Taahhüt Kiralanması Giderleri
- 254 Milyon 716 Bin TL Diğer Müşavir Firma Ve Kişilere Ödemeler
- 50 Milyon 199 Bin TL Diğer Hizmet Alımları
- 39 Milyon 426 Bin TL Mahalli İdarelerin Dış Borçlanma Genel Giderleri
- 26 Milyon 530 Bin TL Diğer Kiralama Giderleri
- 25 Milyon 245 Bin TL Bilgiye Abonelik ve İnternet Erişimi Giderleri
- 20 Milyon 865 Bin TL Araştırma ve Geliştirme Giderleri

%22,55

%59,44 artış ile  
**Tüketime Yönelik Mal ve Malzeme Alımları**



**1 Milyar 214 Milyon 621 Bin TL**

Öne Çıkan Detaylar

- 223 Milyon 350 Bin TL İçecek Alımları
- 210 Milyon 737 Bin TL Elektrik Alımları
- 177 Milyon 131 Bin TL Su Alımları
- 144 Milyon 387 Bin TL Yiyecek Alımları
- 110 Milyon 421 Bin TL Bahçe Malzemesi Alımları İle Yapım ve Bakım Giderleri
- 74 Milyon 793 Bin TL Tıbbi Malzeme Ve İlaç Alımları
- 50 Milyon 749 Bin TL Diğer Tüketim Mal ve Malzemesi Alımları

%4,78



## Cari Transferler

(2023 Yılı Toplam Net Ödeneği: 3 Milyar 846 Milyon 644 Bin TL)

<p><b>3</b> Milyar</p> <p><b>841</b> Milyon</p> <p><b>300</b> Bin TL</p>	<p><b>Bir önceki Yılın Aynı Dönemine Göre Artış-Düşüş</b></p>	<p></p> <p>%31,10</p>
	<p><b>2023 Yılı Net Ödeneğine Oranı (Gerçekleşme)</b></p>	<p>%99,86</p> <p></p>
	<p><b>2023 Yılı Ocak-Aralık Döneminde Genel Bütçe Gider Toplamına Oranı</b></p>	<p>%15,12</p> <p></p>

### Öne Çıkan Harcamaların Detayları:

<p>19,53 artış ile</p> <p><b>Hazine Yardımları</b></p>	<p></p>	<p><b>2 Milyar 926 Milyon TL</b></p> <p>2 Milyar 926 Milyon TL ESHOT Genel Müdürlüğü</p>	<p>%11,52</p>
<p>%96,81 artış ile</p> <p><b>İller Bankası Payı</b></p>	<p></p>	<p><b>451 Milyon 63 Bin TL</b></p>	<p>%1,78</p>
<p>%121,74 artış ile</p> <p><b>Hane Halkına Yapılan Transferler</b></p>	<p></p>	<p><b>197 Milyon 680 Bin TL</b></p> <p>131 Milyon 555 Bin TL Fakir ve Muhtaç Ailelere Yardım</p>	<p>%0,78</p>
<p>%51,40 artış ile</p> <p><b>Kar Amacı Gütmeyen Kuruluşlara Yapılan Transferler</b></p>	<p></p>	<p><b>189 Milyon 885 Bin TL</b></p>	<p>%0,75</p>

### Öne Çıkan Detaylar

82 Milyon 80 Bin TL Amatör Spor Kulüplerine Ayni ve Nakdi Yardım

45 Milyon 954 Bin TL Türkiye Belediyeler Birliği Katılım Payı

40 Milyon 603 Bin TL İzmir Kalkınma Ajansı

11 Milyon 328 Bin TL Bilimsel Kazı Çalışmalarına Destek İçin Verilen Katkı Payı

7 Milyon 582 Bin TL Verem Savaş Derneği

700 Bin TL Kuş Cennetini Koruma ve Geliştirme Birliği

85 Bin TL Ege Belediyeler Birliği



## B.2.1. Gider Detayları

## Sermaye Giderleri

(2023 Yılı Toplam Net Ödeneği: 9 Milyar 193 Milyon 30 Bin TL)

<p><b>8</b> Milyar</p> <p><b>877</b> Milyon</p> <p><b>453</b> Bin TL</p>	<p><b>Bir önceki Yılın Aynı Dönemine Göre Artış-Düşüş</b></p>	<p></p> <p><b>%81,26</b></p>
	<p><b>2023 Yılı Net Ödeneğine Oranı (Gerçekleşme)</b></p>	<p><b>%96,57</b></p> <p></p>
	<p><b>2023 Ocak-Aralık döneminde Genel Bütçe Gider Toplamına Oranı</b></p>	<p><b>%34,94</b></p> <p></p>

## Öne Çıkan Harcamaların Detayları:

%78,63 artış ile  
**G. Menkul Sermaye Üretim Giderleri**



**6 Milyar 855 Milyon 585 Bin TL**

**%26,99**

Yüzer Taşıt Kiralaması Giderleri 557 Milyon 640 Bin TL  
İş Makinası Kiralanması Giderleri 325 Milyon 66 Bin TL  
Akaryakıt Ve Yağ Alımları 272 Milyon 500 Bin TL  
Taşıt Kiralaması Giderleri 35 Milyon 123 Bin TL

%80,03 artış ile  
**G. Menkul Büyük Onarım Giderleri**



**1 Milyar 86 Milyon 980 Bin TL**

**%4,28**

%100,33 artış ile  
**G. Menkul Alımları ve Kamulaştırması**



**654 Milyon 785 Bin TL**

**%2,58**

%111,97 artış ile.  
**Mamul Mal Alımları**



**185 Milyon 35 Bin TL**

**%0,73**

## BÜTÇE GERÇEKLEŞME RAPORU

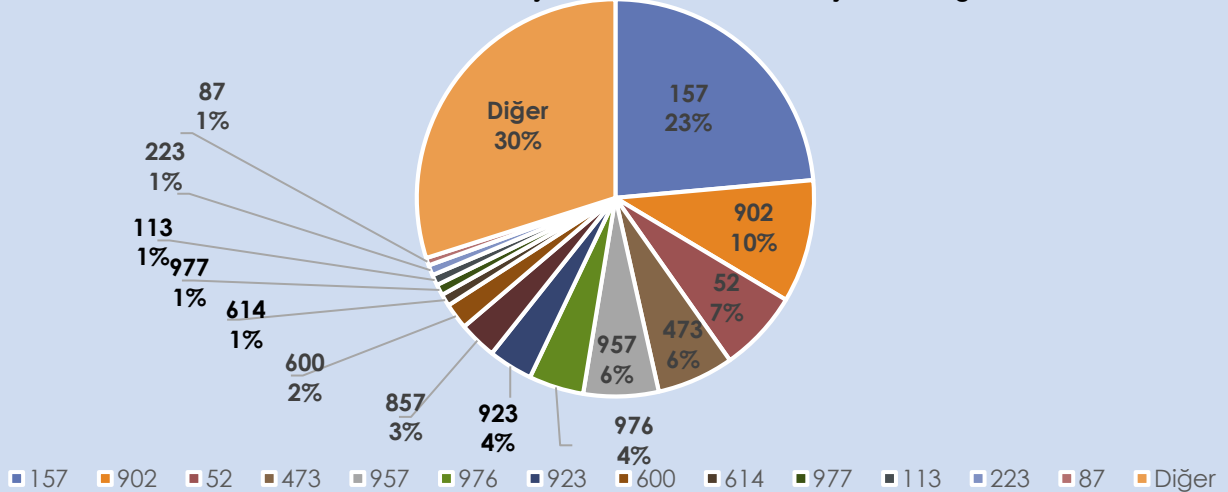


### Proje Harcamaları

\* 2023 Yılı Ocak-Aralık Döneminde Sermaye Giderleri kalemi altında gerçekleştirilen yatırım harcama miktarlarına göre sıralanmıştır.

Proje No	Proje Adı	Harcama Tutarı (TL) 2022 Ocak-Aralık Dönemi	Harcama Tutarı (TL) 2023 Ocak-Aralık Dönemi (* )	2023 Ocak- Aralık Bütçe Gider Toplamı a Oranı (%)	Bir Önceki Yılın Aynı Dönemine Göre Artış- Düşüş (%)	
157	ULAŞIM YOLLARINDA ASFALT KAPLAMA, BAKIM, ONARIM VE DÜZENLEME YAPILMASI FAALİYETLERİ	1.235.357.224	2.092.340.704	8,24	69,37	↑
902	HAFİF RAYLI SİSTEM PROJESİ - F.ALTAI-NARLIDERE KAYMAKAMLIK METROSU YAPIMI FAALİYETLERİ	250.851.611	888.340.226	3,50	254,13	↑
52	KAMULAŞTIRMA FAALİYETLERİ	257.355.694	590.503.222	2,32	129,45	↑
473	TRAMVAY HATLARI YAPIM FAALİYETLERİ	549.948.917	556.191.549	2,19	1,14	↑
957	HAFİF RAYLI SİSTEM PROJESİ - ÜÇYOL İST.-DEÜ TINAZTEPE KAMPÜSÜ-BUCA KOOP. METROSU YAPIMI FAALİYETLERİ	-	542.594.168	2,14	-	↑
976	İZMİR HAFİF RAYLI SİSTEMİ ARAÇ DEPOLAMA TESİSLERİ YAPIM FAALİYETLERİ	78.746.595	396.786.763	1,56	403,88	↑
923	BUCA - BORNOVA ARASI SANAT YAPILARI, TÜNEL VE BAĞLANTI YOLLARI YAPILMASI PROJESİ	114.511.624	321.120.216	1,26	180,43	↑
857	HİZMET BİRİMLERİNE YAKACAK VE AKARYAKIT TEMİNİ FAALİYETLERİ	193.326.996	274.064.684	1,08	41,76	↑
600	YOLLARDAKİ YAĞMUR SULARININ UZAKLAŞTIRILMASI VE DERE ISLAHI YAPILMASI FAALİYETLERİ	252.423.011	188.361.530	0,74	-25,38	↓
614	KENTSEL VE KIRSAL AÇIK YEŞİL ALANLAR PROJESİ		87.009.426	0,34	-	↓
977	SUYOLLARI ÜZERİNDE TAŞIT VE YAYA KÖPRÜSÜ YAPILMASI FAALİYETLERİ	103.854.737	79.010.758	0,31	-23,92	↓
113	MEZARLIKLARIN VE YENİ GÖMÜ ALANLARININ DÜZENLENMESİ FAALİYETLERİ	91.469.986	77.283.861	0,30	-15,51	↓
223	BANLİYÖ VE RAYLI SİSTEMLER MÜŞAVİRLİK VE PROJE FAALİYETLERİ	44.330.852	74.356.404	0,29	67,73	↑
87	ULAŞIM YOLLARINDA ALT VE ÜST GEÇİT YAPILMASI FAALİYETLERİ	4.032.809	55.261.137	0,22	1270,29	↑
<b>Diğer</b>	<b>Diğer Projeler Toplamı</b>	<b>1.721.497.631</b>	<b>2.654.228.694</b>	<b>10,45</b>	<b>54,18</b>	↑
<b>TOPLAM</b>		<b>4.897.707.687</b>	<b>8.877.453.341</b>	<b>34,94</b>	<b>81,26</b>	↑




2023 Yılı Ocak-Aralık Dönemi Proje Harcamalarının Kendi İçindeki Dağılımları



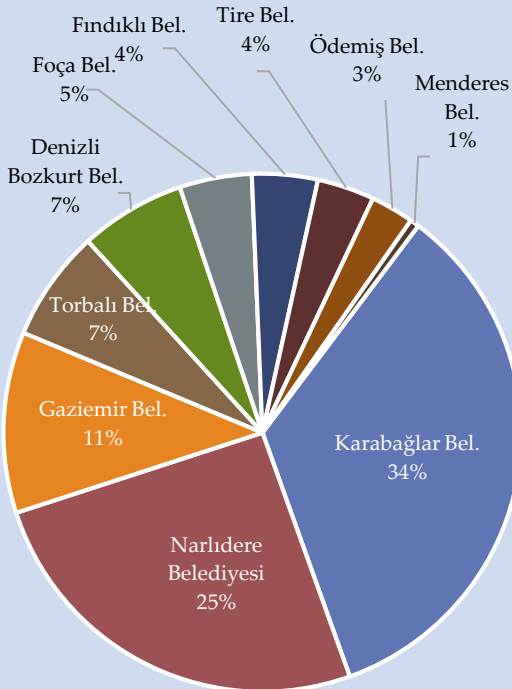


## Sermaye Transferleri

(2023 Yılı Toplam Net Ödeneği: 83 Milyon 351 Bin TL)

<b>83</b> Milyon <b>349</b> Bin TL	<b>Bir önceki Yılın Aynı Dönemine Göre Artış- Düşüş</b>	 20,85
	<b>2023 Yılı Net Ödeneğine Oranı (Gerçekleşme)</b>	%100 
	<b>2023 Yılı Ocak-Aralık Döneminde Genel Bütçe Gider Toplamına Oranı</b>	%,0,33 

### Detayların Dağılımı



### Yurtiçi Sermaye Transferleri 83 Milyon 349 Bin TL

#### Detaylar

- 28 Milyon 545 Bin TL Karabağlar Belediyesi
- 21 Milyon 224 Bin TL Narlıdere Belediyesi
- 9 Milyon 428 Bin TL Gaziemir Belediyesi
- 5 Milyon 781 Bin TL Torbalı Belediyesi
- 5 Milyon 497 Bin TL Denizli Bozkurt Belediye Başkanlığı
- 3 Milyon 758 Bin TL Foça Belediyesi
- 3 Milyon 417 Bin TL Fındıklı Belediyesi
- 2 Milyon 977 Bin TL Tire Belediyesi
- 2 Milyon 244 Bin TL Ödemiş Belediyesi
- 472 Bin TL Menderes Belediyesi



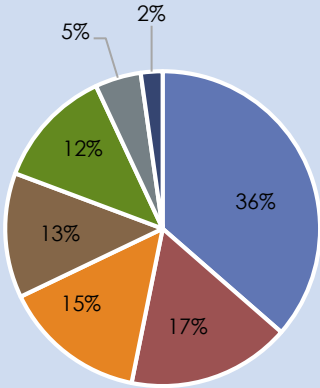
## Borç Verme (Şirketlere ve Bağılı Kuruluşlara)

(2023 Yılı Toplam Net Ödeneği: 1 Milyar 691 Milyon 875 Bin TL)

<p><b>1</b> Milyar</p> <p><b>691</b> Milyon</p> <p><b>813</b> Bin TL</p>	<p><b>Bir önceki Yılın Aynı Dönemine Göre Artış-Düşüş</b></p>	<p></p> <p><b>%0,90</b></p>
	<p><b>2023 Yılı Net Ödeneğine Oranı (Gerçekleşme)</b></p>	<p><b>%99,99</b></p> <p></p>
	<p><b>2023 Yılı Ocak-Aralık Döneminde Genel Bütçe Gider Toplamına Oranı</b></p>	<p><b>%6,66</b></p> <p></p>

Sermaye Artırımları ve Azaltımları :

### Borç Verme Dağılımı



- İzulaş A.Ş.
- İztarım A.Ş.
- İzbeton A.Ş.
- İzfaş. A.Ş.
- İzban A.Ş.
- İzelman A.Ş.
- Grand Plaza A.Ş.

Şirket	2022 Yılı Ocak-Aralık ayı		2023 Yılı Ocak-Aralık ayı	
	Artış (Milyon)	Azalış (Milyon)	Artış (Milyon)	Azalış (Milyon)
İzban AŞ	183,3		206,8	
İzulaş AŞ	487,8	89,8	493,9	116,7
İzelman AŞ	47,6		79,1	
İzbeton AŞ	247,0		247,0	
İzdeniz AŞ	148,6	57,6		
İzdoğa AŞ				
İzfaş AŞ	55,0	55,0	179,9	35,0
İzenerji AŞ				
Grand Plz. AŞ	32,5		37,5	
Ege Şeh. Pln. AŞ	49,8			
İztarım AŞ	222,7		280,8	
<b>Toplam</b>	<b>1.474,3</b>	<b>202,4</b>	<b>1.525,1</b>	<b>151,7</b>
<b>Genel Toplam</b>	<b>1.676,7</b>		<b>1.676,8</b>	



## BÜTÇE GERÇEKLEŞME RAPORU



### C-FİNANSMANIN EKONOMİK SINIFLANDIRMASI

2022 ve 2023 mali yılları Ocak-Aralık dönemi finansmanın ekonomik sınıflandırmasına göre Borçlanma, Borç Ödeme ve Likidite durumumuzun gerçekleşmeleri aşağıdaki tablo yer almaktadır.

2	AÇIKLAMA	2022 ÖNGÖRÜLEN	2022 OCAK-ARALIK GERÇEKLEŞEN	2023 ÖNGÖRÜLEN	2023 OCAK-ARALIK GERÇEKLEŞEN
	<b>İÇ BORÇLANMA</b>	<b>495.000.000,00</b>	<b>-125.605.298,41</b>	<b>1.290.000.000,00</b>	<b>797.447.322,73</b>
	<b>MALİ KURULUŞLARDAN SAĞLANAN FİNANSMAN</b>	<b>498.000.000,00</b>	<b>-111.215.897,62</b>	<b>1.295.000.000,00</b>	<b>777.484.753,47</b>
3	Bankalar	499.000.000,00	-109.833.060,08	1.295.000.000,00	777.484.753,47
	Borçlanma	980.000.000,00	527.940.000,00	1.875.000.000,00	1.764.257.833,54
	Ödeme	-481.000.000,00	-637.773.060,08	-580.000.000,00	-986.773.080,07
	İller Bankası	-1.000.000,00	-1.382.837,54	0,00	0,00
4	Borçlanma		0,00		0,00
	Ödeme	-1.000.000,00	-1.654.830,48		0,00
	Kur Farkı		271.992,94		0,00
	<b>DIĞER YÜKÜMLÜLÜKLER</b>	<b>-3.000.000,00</b>	<b>-14.389.400,79</b>	<b>-5.000.000,00</b>	<b>19.962.569,26</b>
	Diğer	-3.000.000,00	-14.389.400,79	-5.000.000,00	19.962.569,26
	Borçlanma		0,00		10.000.000,00
	Ödeme	-3.000.000,00	-22.880.495,87	-5.000.000,00	-7.738.719,77
	Kur Farkı		8.491.095,08		17.701.289,03
5	<b>DIŐ BORÇLANMA</b>	<b>1.300.000.000,00</b>	<b>2.108.704.015,28</b>	<b>1.260.000.000,00</b>	<b>5.340.345.182,99</b>
	<b>MALİ KURULUŐLARDAN SAĐLANAN FİNANSMAN</b>	<b>1.300.000.000,00</b>	<b>2.108.704.015,28</b>	<b>1.260.000.000,00</b>	<b>5.340.345.182,99</b>
	Bankalar	1.300.000.000,00	2.108.704.015,28	1.260.000.000,00	5.340.345.182,99
	Borçlanma	1.980.000.000,00	783.398.573,20	2.800.000.000,00	1.401.378.802,03
	Ödeme	-680.000.000,00	-1.176.051.749,20	-1.540.000.000,00	-1.765.193.213,94
	Kur Farkı		2.501.357.191,28		5.704.159.594,90
6	<b>LİKİDİTE AMAÇLI TUTULAN NAKİT, MEVDUAT VE MENKUL KIYMETLERDEKİ DEĐİŐİKLİKLER</b>	<b>755.000.000,00</b>	<b>577.379.973,28</b>	<b>1.427.000.000,00</b>	<b>1.857.425.370,07</b>
	<b>BANKALAR</b>	<b>755.000.000,00</b>	<b>577.379.973,28</b>	<b>1.427.000.000,00</b>	<b>1.857.425.370,07</b>
	Bankalar	755.000.000,00	577.379.973,28	1.427.000.000,00	1.857.425.370,07
	Türk Lirası Cinsinden Banka Hesapları	755.000.000,00	547.393.895,58	1.427.000.000,00	1.738.822.359,47
	Döviz Cinsinden Banka Hesapları		29.986.077,70		118.603.010,60
	<b>NET BORÇLANMA</b>	<b>1.795.000.000,00</b>	<b>1.983.098.716,87</b>	<b>2.550.000.000,00</b>	<b>6.137.792.505,72</b>
	<b>NET BORÇLANMA</b>	<b>1.795.000.000,00</b>	<b>1.983.098.716,87</b>	<b>2.550.000.000,00</b>	<b>6.137.792.505,72</b>
	Net Borçlanma	1.795.000.000,00	1.983.098.716,87	2.550.000.000,00	6.137.792.505,72
	Net Borçlanma	1.795.000.000,00	1.983.098.716,87	2.550.000.000,00	6.137.792.505,72
1	<b>NET FİNANSMAN</b>	<b>2.550.000.000,00</b>	<b>2.560.478.690,15</b>	<b>3.977.000.000,00</b>	<b>7.995.217.875,79</b>
	<b>NET FİNANSMAN</b>	<b>2.550.000.000,00</b>	<b>2.560.478.690,15</b>	<b>3.977.000.000,00</b>	<b>7.995.217.875,79</b>
	Net Finansman	2.550.000.000,00	2.560.478.690,15	3.977.000.000,00	7.995.217.875,79
	Net Finansman	2.550.000.000,00	2.560.478.690,15	3.977.000.000,00	7.995.217.875,79

## BÜTÇE GERÇEKLEŞME RAPORU



- 1 2023 mali yılı Finansmanın Ekonomik Sınıflandırması için net 3 Milyar 977 Milyon TL finansman sağlanması uygun görülmüştür.
- 2 İç Borçlanma için 1 Milyar 875 Milyon TL Borçlanma, 585 Milyon TL İç Borç Ödeme olmak üzere toplam 1 Milyar 290 Milyon TL Net İç Borçlanma öngörülmüştür.
- 3 2023 yılının Ocak-Aralık dönemi gerçekleştirmelerine baktığımızda **1 Milyar 764 Milyon 257 Bin TL İç Borçlanma** yapıldığı görülmektedir.

### Detaylar (İç Borçlanma) :

380 Milyon	13 Bin TL	Yapı ve Kredi Bankası Ege Ticari Şubesi
300 Milyon		TL Türkiye Garanti Bankası
285 Milyon	444 Bin TL	Türkiye Finans Katılım Bankası
200 Milyon		TL Denizbank
181 Milyon		TL Odeabank İzmir Kurumsal ve Ticari Bankacılık Merkezi
174 Milyon		TL Akbank Türk Anonim Şirketi
165 Milyon		TL Burgan Bank A.Ş. İzmir Şubesi
78 Milyon	800 Bin TL	Türk Ekonomi Bankası

- 4 Gerçekleşen **994 Milyon 511 Bin TL İç Borç ödemelerinin** detayları şöyledir.

### Detaylar (İç Borç Ödeme) :

181 Milyon TL		Odeabank İzmir Kurumsal ve Ticari Bankacılık Merkezi
169 Milyon	275 Bin TL	Denizbank A.Ş.
143 Milyon	777 Bin TL	Türkiye Garanti Bankası
124 Milyon	218 Bin TL	Türkiye Finans Katılım Bankası
117 Milyon	794 Bin TL	Yapı ve Kredi Bankası Ege Ticari Şubesi
99 Milyon	708 Bin TL	Burgan Bank A.Ş. İzmir Şubesi
55 Milyon	859 Bin TL	Türkiye Ekonomi Bankası
50 Milyon	166 Bin TL	Fibabanka
27 Milyon	905 Bin TL	Vakıfbank T.A.Ş
8 Milyon	400 Bin TL	QNB Finansbank İzmir Şubesi
7 Milyon	738 Bin TL	Hazine Müsteşarlığı (Menemen Belediyesi)
3 Milyon	833 Bin TL	Vakıf Katılım Bankası

### İç Borç Kur Farkı

**17 Milyon 701 Bin TL**

Buna göre 2023 yılının Ocak-Aralık döneminde **787 Milyon 447 Bin TL** Net İç Borçlanma gerçekleşmiştir.

## BÜTÇE GERÇEKLEŞME RAPORU



5 Dış borçlanma için 2 Milyar 800 Milyon TL, dış borç ödeme için ise 1 Milyar 540 Milyon TL öngörülmüş olup, net dış borçlanma 1 Milyar 260 Milyon TL olarak öngörülmüştür.

2023 yılının Ocak-Aralık dönemi gerçekleştirmelerine baktığımızda **1 Milyar 401 Milyon 378 Bin TL Dış Borçlanma** yapıldığı görülmektedir.

### Detaylar (Dış Borçlanma) :

1 Milyar 134 Milyon 983 Bin TL Avrupa İmar ve Kalkınma Bankası (E.B.R.D.)  
266 Milyon 394 Bin TL Fransız Kalkınma Ajansı (A.F.D.)

Dış Borç Kur farkı **5 Milyar 704 Milyon 159 Bin TL**

2023 yılının Ocak-Aralık döneminde gerçekleşen **1 Milyar 765 Milyon 193 Bin TL Dış Borç Ödemesinin** detayı ise şöyledir.

### Detaylar (Dış Borç Ödeme) :

475 Milyon 690 Bin TL Avrupa İmar ve Kalkınma Bankası (E.B.R.D.)  
382 Milyon 183 Bin TL I.N.G. Bank  
263 Milyon 570 Bin TL Fransız Kalkınma Ajansı (A.F.D.)  
181 Milyon 953 Bin TL Uluslararası Finans Kurumu (I.F.C.)  
174 Milyon 650 Bin TL Avrupa Yatırım Bankası (A.Y.B.)  
148 Milyon 519 Bin TL Black Sea Trade and Development Bank (B.S.T.D.B.)  
138 Milyon 624 Bin TL Asya Altyapı Yatırım Bankası (A.I.I.B.)

Buna göre 2023 yılının Ocak-Aralık döneminde **5 Milyar 340 Milyon 345 Bin TL** Net Dış Borçlanma gerçekleşmiştir.

6 Likidite amaçlı tutulan banka mevduatı için 1 Milyar 427 Milyon TL öngörülmüş olup, 2023 yılının Ocak-Aralık döneminde **1 Milyar 857 Milyon 425 Bin TL** gerçekleşmiştir.

1 Net finansman için öngörülen 3 Milyar 977 Milyon TL ise 2023 yılının Ocak-Aralık döneminde **7 Milyar 985 Milyon 217 Bin TL** olarak gerçekleşmiştir.

# BÜTÇE GERÇEKLEŞME RAPORU



## 2023 Yılı Ocak - Aralık Dönemi İç ve Dış Borç Ödeme Dağılımı (%)

