



İZMİR  
BÜYÜKŞEHİR  
BELEDİYESİ

# BÜTÇE GERÇEKLEŞME RAPORU

2021 YILI OCAK-HAZİRAN DÖNEMİ

*Muhasebe Şube Müdürlüğü'nün güncellediği Mali Hizmetler İşlemleri sisteminden 13.07.2021 tarihinde alınan verilere göre hazırlanmıştır.*

İZMİR BÜYÜKŞEHİR BELEDİYESİ  
STRATEJİ GELİŞTİRME DAİRESİ BAŞKANLIĞI  
İSTATİSTİK VE İÇ KONTROL ŞUBE MÜDÜRLÜĞÜ

# BÜTÇE GERÇEKLEŞME RAPORU



Sayın Hemşehrimiz,

Bu rapor, İzmir Büyükşehir Belediyesi'nde hakim olan hesap verebilirlik ve şeffaflık kültürünün bir yansıması olarak, İzmir halkının bilgi ve değerlendirmesine sunulmak üzere hazırlanmıştır.

Rapor, içinde bulunulan mali yılın başından itibaren raporlanan aya kadar olan dönem içerisindeki İzmir Büyükşehir Belediyesi gelir ve giderlerinin, bir önceki dönem karşılaştırmalarını içeren tablo, grafik ve analizlerini içermektedir. Raporda ayrıca belediyemizin borçlanma, borç ödeme ve likidite bilgilerine de yer verilmektedir.

Hemşehrilerimizin ve kamuoyunun bilgi ve değerlendirmesine sunarız.

Saygılarımızla,

**İzmir Büyükşehir Belediyesi**

---

Raporda;

**Bütçe Dengesi:** Bütçeye konulan harcama yetkisi (ödenek) çerçevesinde kamu idarelerince nakden veya mahsuben ödenen bütçe giderleri ile tahsil edilen bütçe gelirleri tutarları arasındaki farkı,

**Faiz Dışı Denge:** Bütçe gelirleri toplamından faiz giderleri hariç bütçe giderleri toplamının çıkarılmasıyla bulunan dengeyi,

**Cari Transferler:** Mal ve hizmet alımları, personel giderleri, faiz giderleri gibi cari nitelikli harcamaların finansmanı amacıyla kişi veya kurumlara yapılan karşılıksız ödemeleri,

**Sermaye Giderleri:** Bütçe kanunları ile belirlenmiş asgari değeri aşan ve normal ömrü bir yıldan daha uzun olan mal ve hizmet alımlarını,

**Sermaye Transferleri:** Bina ve diğer inşaat işleri, ulaşım araçları, makineler, demirbaşlar gibi sermaye nitelikli harcamaların finansmanı amacıyla kişi veya kurumlara yapılan karşılıksız ödemeleri, ifade etmektedir.

---

# BÜTÇE GERÇEKLEŞME RAPORU

2021 YILI OCAK-HAZİRAN DÖNEMİ

## A- Önemli Mali Noktalar

### A.1. Gelir

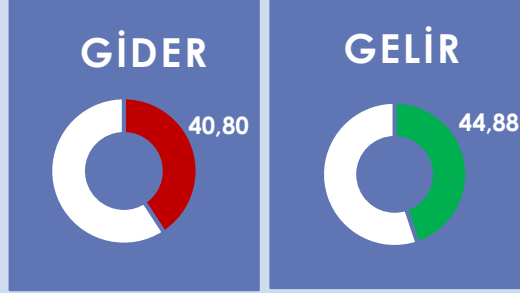
2021 yılının Ocak-Haziran döneminde bir önceki yılın aynı dönemine göre %35,99'luk bir gelir artışı gerçekleşmiştir. 2020 yılının Ocak-Haziran döneminde bir önceki yılın aynı dönemine göre %5,54 oranında artış gerçekleşmişti.

2021 yılının Ocak-Haziran döneminde gelirlerimizin %90,20'sini (2 Milyar 963 Milyon 819 Bin TL) oluşturan Maliye ve İller Bankası Payı incelendiğinde bir önceki yılın aynı dönemine göre her iki payın toplamında %40,74 oranında 857 Milyon 890 Bin TL'lik bir artış gerçekleşmiştir. Geçen yılın Ocak-Haziran döneminde bu artış bir önceki yılın aynı dönemine göre %0,26 artış oranı ile 5 Milyon 402 Bin TL idi.

Ayrıca bütçe gelirlerimizde büyüklük olarak 3. sırada yer alması beklenen Kurumlar Hasılatı, 2021 yılının Ocak-Haziran döneminde, 2020 yılının aynı dönemine göre %11,61'lik bir azalış ile 82 Milyon 316 Bin TL olarak gerçekleşmiştir. (Bu kalemdaki azalış Mahkeme kararı gereği, 2020 yılında yapılan S plaka ihalesinin iptali sebebiyle hak sahiplerine yapılan 46 Milyon 905 Bin TL geri ödmeden kaynaklanmaktadır.) Kurumlar Hasılatı'nın en büyük payını, 32 Milyon 391 Bin TL olarak gerçekleşen Asfalt Hasar Bedeli, 31 Milyon 63 Bin TL olarak gerçekleşen Eysel Katı Atık Transfer ve Bertaraf Ücreti ile 28 Milyon 863 Bin TL olarak gerçekleşen Harmandalı Düzenli Atık Depolama Tesisi Elektrik Enerjisi Üretim Ciro Payı oluşturmaktadır.

### A.2. Gider

2021 yılının Ocak-Haziran döneminde bir önceki yılın aynı dönemine göre %10,93 oranında bir harcama artışı gerçekleşmiştir. 2020 yılının aynı dönemine göre bir önceki yıla göre bu oran %10,71 oranında artış ile gerçekleşmişti. Genel hatlarıyla 2021 yılının Ocak-Haziran döneminde en fazla harcamanın genel toplam içindeki %25,88 oranı ve geçen yılın aynı dönemine göre %31,19 oranında azalışla Sermaye Giderleri kaleminde olduğu görülmüştür. Ayrıca giderlerimizin %23,56'sını oluşturan Borç Verme kaleminde geçen yılın aynı dönemine göre %100,76 oranında artış gerçekleşmiştir. Giderlerimizin %21,12'sini oluşturan Mal ve Hizmet Alım Giderleri kaleminde geçen yılın aynı dönemine göre %17,02 oranında, giderlerimizin 14,98'ini oluşturan Cari Transferler kaleminde bir önceki yılın aynı dönemine göre %36,81 oranında, giderlerimizin %8,17'sini oluşturan Personel Giderlerinde bir önceki yılın aynı dönemine göre %15,85 oranında, giderlerimizin %5,10'unu oluşturan Faiz Giderlerinde bir önceki yılın aynı dönemine göre %34,51 oranında, giderlerimizin %1,08'ini oluşturan Sosyal Güvenlik Kurumu Devlet Piri Giderlerinde bir önceki yılın aynı dönemine göre %16,34 oranında, giderlerimizin %0,12'sini oluşturan Sermaye Transferlerinde bir önceki yılın aynı dönemine göre %162,35 oranında artış yaşandığı görülmüştür.



## EN FAZLA HARCAMA ULAŞIMA

...

2020 Mali Yılı'nın Ocak-Haziran döneminde 894 Milyon TL fark oluşan belediye bütçesinde, 2021 Mali Yılı'nın Ocak-Haziran döneminde bütçe gelirlerinde bir önceki yılın aynı dönemine göre %35,99 oranında artış olmasına karşın, bütçe giderlerimizde %10,93 oranında bir artış gerçekleşmiştir. Bu dönem bütçede 386 Milyon TL fark oluşmuştur.

*Gider kaleminde %25,88 oran ile en fazla harcamanın yapıldığı Sermaye Giderleri kaleminde, harcamalar ağırlıklı olarak ULAŞIM sektöründe gerçekleştirilmiştir.*



# BÜTÇE GERÇEKLEŞME RAPORU



## B-Mali Özet

2020 ve 2021 yılları Ocak-Haziran döneminde bütçe giderleri, bütçe gelirleri, bütçe dengeleri ve finansmanın ekonomik sınıflandırması gerçekleştirmeleri aşağıdaki tablo ve grafikte yer almaktadır.

AÇIKLAMA	2020			2021			2021 2020 GERÇ. ARTIŞ DÜŞÜŞ %
	BÜTÇE	OCAK-HAZİRAN		BÜTÇE	OCAK-HAZİRAN		
		GERÇ	%		GERÇ	%	
2 Bütçe Gelirleri	6.375.821.187,45	2.416.302.021,40	37,90	7.321.447.000,00	3.285.874.627,10	44,88	35,99
Bütçe Giderleri	7.951.525.626,11	3.310.393.624,73	41,63	9.000.000.000,00	3.672.101.501,10	40,80	10,93
3 Faiz Hariç Giderler	7.616.295.626,11	3.171.296.245,39	41,64	8.579.720.000,00	3.484.996.240,56	40,62	9,89
4 Faiz Giderleri	335.230.000,00	139.097.379,34	41,49	420.280.000,00	187.105.260,54	44,52	34,51
Bütçe Dengesi	-1.575.704.438,66	-894.091.603,33	56,74	-1.678.553.000,00	-386.226.874,00	23,01	-56,80
1 Faiz Dışı Fazla	-1.240.474.438,66	-754.994.223,99	60,86	-1.258.273.000,00	-199.121.613,46	15,82	-73,63
Finansmanın Ekonomik Sınıflandırması	1.576.000.000,00	1.367.648.674,11	86,78	1.679.000.000,00	1.189.048.471,68	70,82	-13,06



## BÜTÇE GERÇEKLEŞME RAPORU



- 1 Belediye bütçesinde 2020 mali yılının Ocak-Haziran döneminde 894 Milyon 91 Bin TL fark var iken, 2021 mali yılının Ocak-Haziran döneminde 386 Milyon 226 Bin TL fark oluşmuştur. Yine 2020 mali yılının Ocak-Haziran döneminde Faiz Dışı Fazlada 754 Milyon 994 Bin TL fark var iken, 2021 mali yılının Ocak-Haziran döneminde 199 Milyon 121 Bin TL fark oluşmuştur.
- 2 2020 mali yılının Ocak-Haziran döneminde Bütçe Giderleri 3 Milyar 310 Milyon 393 Bin TL olarak gerçekleşmiş iken, 2021 mali yılının Ocak-Haziran döneminde %10,93 oranında artarak 3 Milyar 672 Milyon 101 Bin TL olmuştur. Yine 2021 mali yılının Ocak-Haziran döneminde Bütçe Gelirleri %35,99'luk bir artış ile 3 Milyar 285 Milyon 874 Bin TL olarak gerçekleşmiştir.
- 3 2020 mali yılının Ocak-Haziran döneminde Faiz Hariç Bütçe giderleri 3 Milyar 171 Milyon 296 Bin TL iken, 2021 mali yılının Ocak-Haziran döneminde %9,89 oranında artarak 3 Milyar 484 Milyon 996 Bin TL olmuştur.
- 4 Diğer taraftan 2021 mali yılının Ocak-Haziran döneminde Faiz Giderleri geçen yılın aynı dönemine göre %34,51 oranında artarak 187 Milyon 105 Bin TL olmuştur.

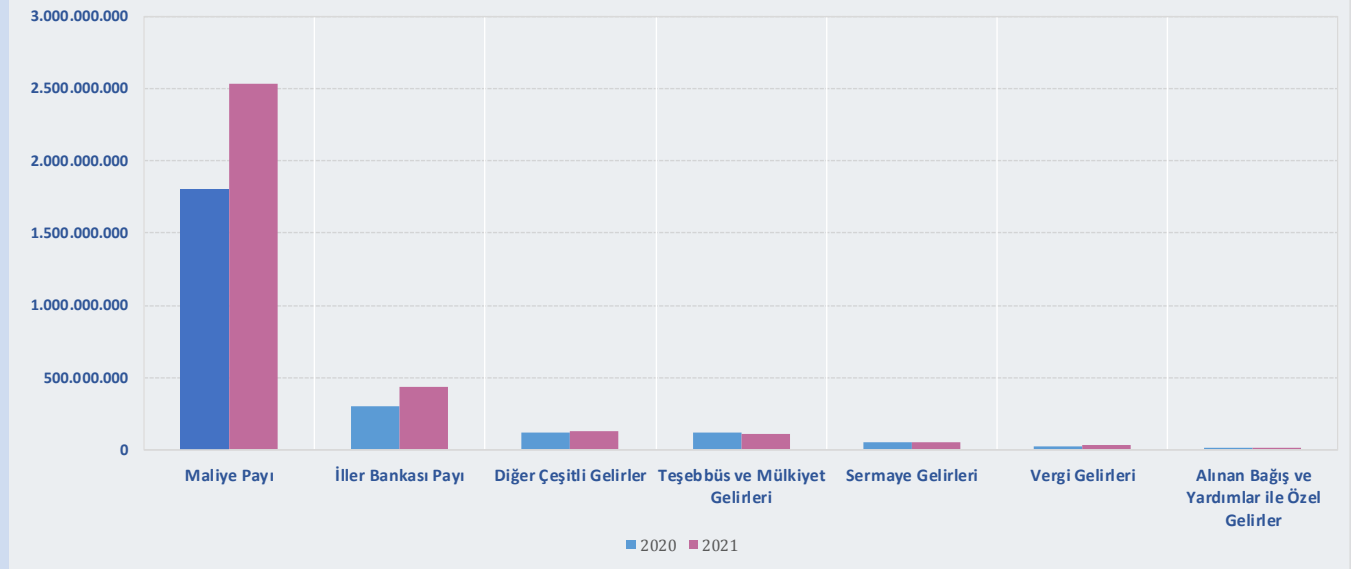
# BÜTÇE GERÇEKLEŞME RAPORU



## B.1. Gelir

2020 ve 2021 mali yılları Ocak-Haziran döneminde bütçe gelir gerçekleştirmeleri aşağıdaki tablo ve grafikte yer almaktadır.

AÇIKLAMA	2020				2021				2021 2020 GERÇ. ARTIŞ DÜŞÜŞ %
	BÜTÇE	OCAK-HAZİRAN			BÜTÇE	OCAK-HAZİRAN			
		GERÇEKLEŞEN	GERÇ. %	ORAN %		GERÇEKLEŞEN	GERÇ. %	ORAN %	
1 BÜTÇE GELİRİ TOPLAMI	6.375.821.187,45	2.416.302.021,40	37,90	100,00	7.321.447.000,00	3.285.874.627,10	44,88	100,00	35,99
2 Vergi Gelirleri	57.883.000,00	25.355.746,67	43,81	1,05	64.330.000,00	30.280.906,81	47,07	0,92	19,42
3 Teşebbüs ve Mülkiyet Gelirleri	289.272.000,00	118.093.245,38	40,82	4,89	513.843.000,00	111.681.848,96	21,73	3,40	-5,43
7 Alınan Bağış ve Yardımlar ile Özel Gelirler	1.163.187,45	1.172.494,13	100,80	0,05	23.000,00	1.444.512,00	6.280,49	0,04	23,20
5 Diğer Gelirler	5.527.253.000,00	2.221.139.181,97	40,19	91,92	6.688.965.000,00	3.094.261.963,64	46,26	94,17	39,31
6 İller Bankası Payı	780.000.000,00	302.936.429,27	38,84	12,54	798.000.000,00	431.174.204,69	54,03	13,12	42,33
Maliye Payı	4.405.000.000,00	1.802.992.346,01	40,93	74,62	5.478.000.000,00	2.532.645.204,77	46,23	77,08	40,47
Diğer Çeşitli Gelirler	342.253.000,00	115.210.406,69	33,66	4,77	412.965.000,00	130.442.554,18	31,59	3,97	13,22
Sermaye Gelirleri	500.250.000,00	50.541.353,25	10,10	2,09	54.286.000,00	48.205.395,69	88,80	1,47	-4,62
4 Alacaklardan Tahsilat	0,00	0,00			0,00	0,00			



## BÜTÇE GERÇEKLEŞME RAPORU



1 2021 mali yılının Ocak-Haziran döneminde Bütçe Gelirleri geçen yılın aynı dönemine göre %35,99 oranında artarak 3 Milyar 285 Milyon 874 Bin TL olmuş, bütçe ile öngörülen gelirlerin %44,88'i gerçekleşmiştir.

2 2021 yılının Ocak-Haziran döneminde Vergi Gelirleri %47,07 gerçekleşme oranı ile 30 Milyon 280 Bin TL olmuştur.

3 2021 yılının Ocak-Haziran döneminde Teşebbüs ve Mülkiyet Gelirleri geçen yılın aynı dönemine göre %5,43 oranında azalarak 111 Milyon 681 Bin TL gerçekleşmiştir. (Bu kalemdeki azalış Mahkeme kararı gereği, 2020 yılında yapılan S plaka ihalesinin iptali sebebiyle hak sahiplerine yapılan 46 Milyon 905 Bin TL geri ödemedden kaynaklanmaktadır.) Bu kalem içerisindeki en büyük gelirler olan Asfalt Hasar Bedeli geçen yılın Ocak-Haziran döneminde 20 Milyon 295 Bin TL iken, bu yılın Ocak-Haziran döneminde 32 Milyon 391 Bin TL gerçekleşmiş, Evsel Katı Atık Transfer ve Bertaraf Ücreti geçen yılın Ocak-Haziran döneminde 30 Milyon 581 Bin TL iken bu yılın Ocak-Haziran döneminde 31 Milyon 63 Bin TL olarak gerçekleşmiş, Harmandalı Düzenli Atık Depolama Tesisi Elektrik Enerjisi Üretim Ciro Payı geçen yılın Ocak-Haziran döneminde 2 Milyon 595 Bin TL iken bu yılın Ocak-Haziran döneminde 28 Milyon 863 Bin TL olarak gerçekleşmiştir.

Kurumlar Karları geçen yılın aynı dönemine göre %126,59 oranında artarak 9 Milyon 336 Bin TL olarak gerçekleşmiştir. Geçen yılın aynı döneminde 4 Milyon 120 Bin TL olarak gerçekleşen Kurumlar Karlarındaki artış, bir önceki yılın Ocak-Haziran döneminde 3 Milyon 638 Bin TL gerçekleşen Diğer İşletmeler Karı gelir kaleminin bu yılın Ocak-Haziran döneminde 4 Milyon 80 Bin TL, önceki yılın Ocak-Haziran döneminde 482 Bin TL gerçekleşen İZOTAŞ gelirlerinin bu yılın Ocak-Haziran döneminde 5 Milyon 256 Bin TL gerçekleşmesinden kaynaklanmaktadır.

Kira Gelirleri 2020 yılının Ocak-Haziran döneminde 20 Milyon 404 Bin TL iken 2021 yılının Ocak-Haziran döneminde %5,13 oranında azalış ile 19 Milyon 357 Bin TL olarak gerçekleşmiştir.

4 Sermaye Gelirleri 2021 yılının Ocak-Haziran döneminde geçen yılın aynı dönemine göre %4,62 oranında azalarak, %88,80 gerçekleşme oranı ile 48 Milyon 205 Bin TL olmuştur. Bir önceki yılın aynı dönemine göre azalış Lojman Satış Gelirlerinden kaynaklanmaktadır.

5 Diğer gelirler 2020 yılının aynı dönemine göre %39,31 oranında artarak 3 Milyar 94 Milyon 261 Bin TL olmuştur. Bütçe ile öngörülen gelirin %46,26'sı gerçekleşmiştir.

2021 yılı Ocak-Haziran döneminde Taşınmaz Satışlarından elde edilen gelirlerin aktarıldığı kalemlerden; Taşınmaz Satış Gelirleri kaleminde (47 Milyon 977 Bin TL) ve Diğer Çeşitli Gelirler kalemi altında Kamu Konut Satışları Fark Gelirleri kaleminde (11 Milyon 95 Bin TL) ve Arsa Satışı Olumlu Fark Geliri kaleminde (44 Milyon 203 Bin TL) olmak üzere toplam 103 Milyon 275 Bin TL olarak gerçekleşen taşınmaz satışından elde edilen gelirler, bir önceki yılın aynı dönemine göre 8 Milyon 97 Bin TL azalmıştır. 2020 yılının aynı döneminde bu miktar 111 Milyon 373 Bin TL idi.

6 2021 yılının Ocak-Haziran döneminde gerçekleşen Bütçe Gelir toplamımızın %13,12'sini oluşturan İller Bankası Payı, geçen yılın aynı dönemine göre %42,33 oranında artarak 431 Milyon 174 Bin TL olmuş, bütçe ile öngörülen gelirin %54,03'ü gerçekleşmiştir. Yine 2021 yılının Ocak-Haziran döneminde gerçekleşen gelir toplamımızın %77,08'ini oluşturan en önemli gelir kalemi Maliye Payı da 2020 yılının aynı dönemine göre %40,47 oranında artarak 2 Milyar 532 Milyon 645 Bin TL olmuş, bütçe ile öngörülen gelirin %46,23'ü gerçekleşmiştir.

7 2021 yılının Ocak-Haziran döneminde gerçekleşen Bütçe Gelir toplamımızın %0,04'ünü oluşturan Alınan Bağış ve Yardımlar ile Özel Gelirler 1 Milyon 444 Bin TL olmuştur. Bu gelir şartsız Yardımlardan (1 Milyon 444 Bin TL) kaynaklanmaktadır.

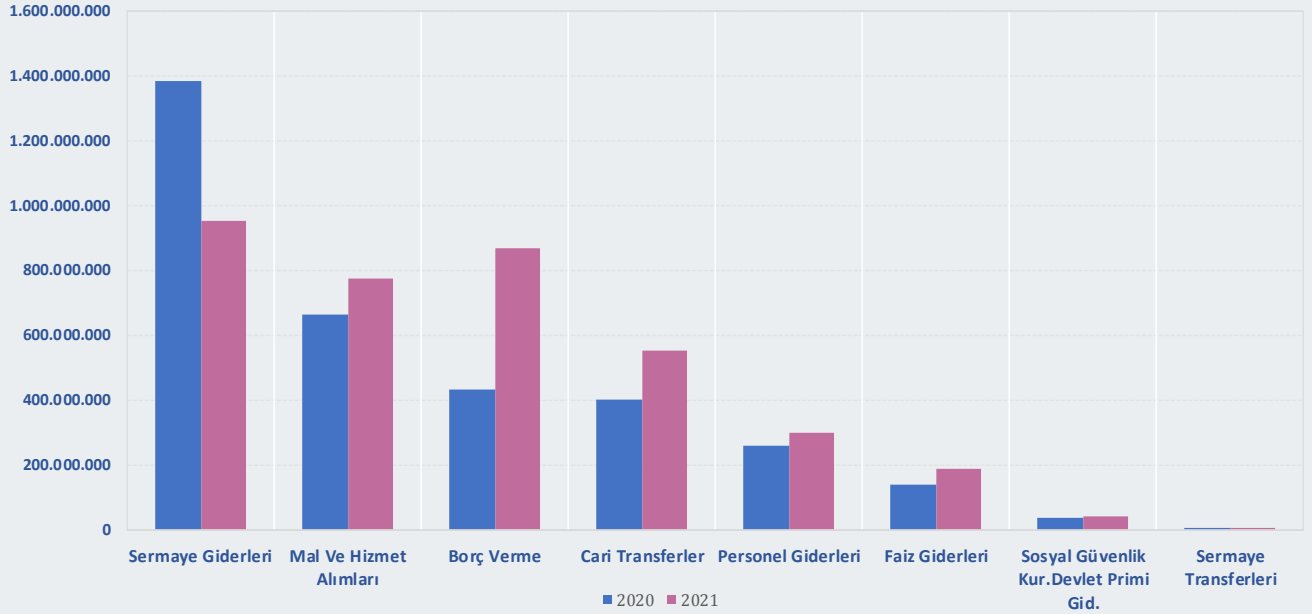
# BÜTÇE GERÇEKLEŞME RAPORU



## B.2. Gider

2020 ve 2021 yıllarının Ocak-Haziran döneminde bütçe giderlerinin ekonomik sınıflandırmaya göre gerçekleştirmeleri aşağıdaki tablo ve grafikte yer almaktadır.

AÇIKLAMA	2020				2021				2021 2020 GERÇ. ARTIŞ DÜŞÜŞ %
	NET ÖDENEK	OCAK-HAZİRAN			NET ÖDENEK	OCAK-HAZİRAN			
		GERÇEKLEŞEN	GERÇ. %	ORAN %		GERÇEKLEŞEN	GERÇ. %	ORAN %	
1 BÜTÇE GİDERİ TOPLAMI	7.951.525.626,11	3.310.393.624,73	41,63	100,00	9.000.000.000,00	3.672.101.501,10	40,80	100,00	10,93
2 Faiz Hariç Giderler	7.616.295.626,11	3.171.296.245,39	41,64	95,80	8.579.720.000,00	3.484.996.240,56	40,62	94,90	9,89
3 Personel Giderleri	554.436.116,16	258.988.786,70	46,71	7,82	603.496.100,00	300.028.710,36	49,72	8,17	15,85
Sosyal Güvenlik Kur.Devlet Primi Gid.	74.132.913,84	34.016.627,57	45,89	1,03	76.650.600,00	39.576.341,54	51,63	1,08	16,34
Sayfa 10 Mal Ve Hizmet Alımları	1.873.622.186,10	662.587.003,86	35,36	20,02	2.185.016.981,20	775.365.499,53	35,49	21,12	17,02
Sayfa 11 Cari Transferler	916.291.003,72	402.136.975,71	43,89	12,15	758.535.740,00	550.182.707,36	72,53	14,98	36,81
Sayfa 12-13 Sermaye Giderleri	3.379.768.981,29	1.380.903.786,56	40,86	41,71	3.824.493.278,80	950.184.099,19	24,84	25,88	-31,19
Sayfa 14 Sermaye Transferleri	10.101.000,00	1.728.804,01	17,12	0,05	201.028.000,00	4.535.457,14	2,26	0,12	162,35
Sayfa 15 Borç Verme	807.650.000,00	430.934.260,98	53,36	13,02	867.508.000,00	865.123.425,44	99,73	23,56	100,76
Yedek Ödenekler	293.425,00	0,00	0,00	0,00	62.991.300,00	0,00			
Faiz Giderleri	335.230.000,00	139.097.379,34	41,49	4,20	420.280.000,00	187.105.260,54	44,52	5,10	34,51





## BÜTÇE GERÇEKLEŞME RAPORU

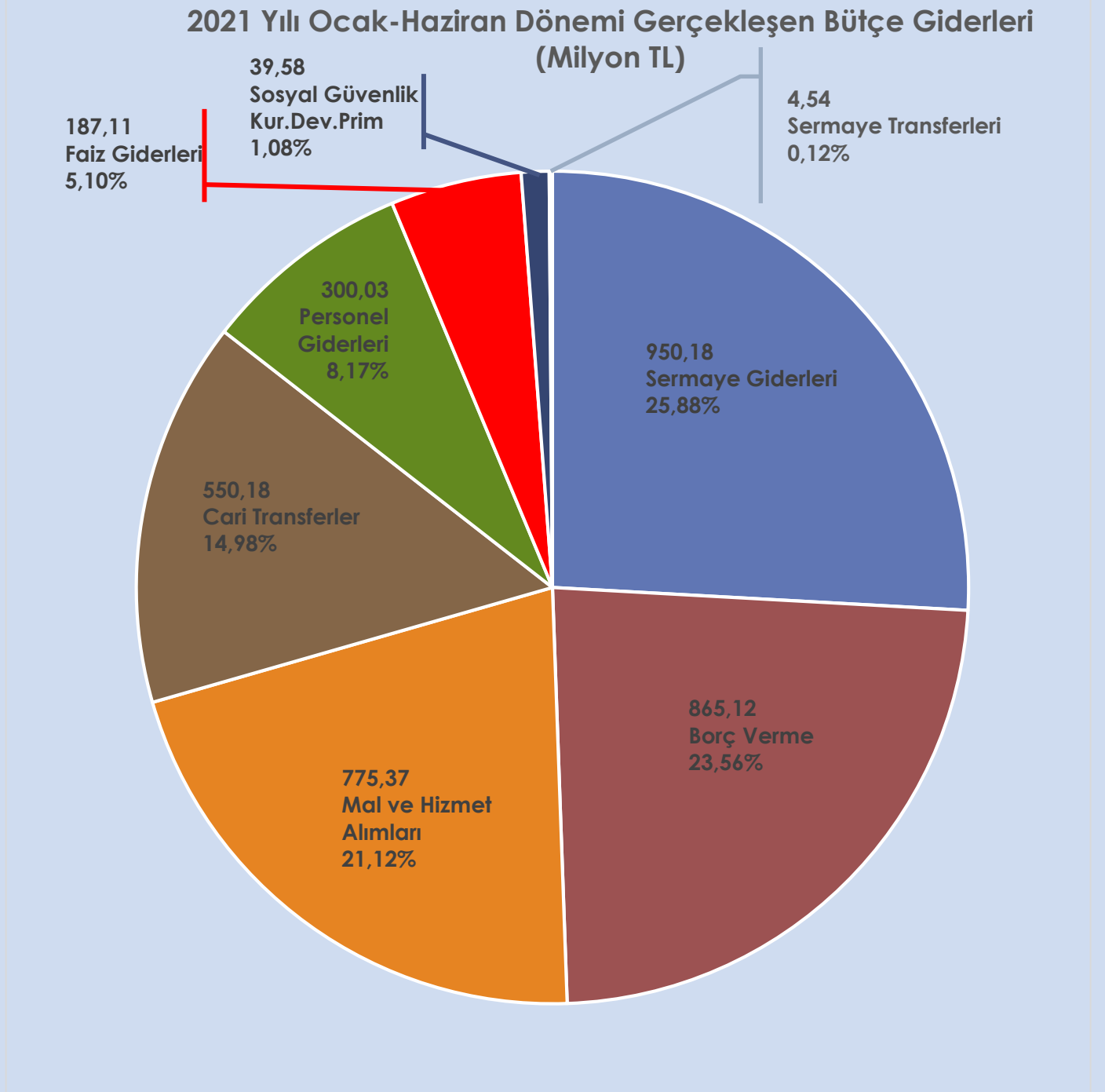


- 1) 2021 mali yılının Ocak-Haziran döneminde bütçe ile öngörülen ödeneğin %40,80'i olan 3 Milyar 672 Milyon 101 Bin TL harcama gerçekleşmiştir. 2020 yılının aynı döneminde 3 Milyar 310 Milyon 393 Bin TL harcama yapılmış, 2021 mali yılının Ocak-Haziran döneminde 2020 mali yılının aynı dönemine göre %10,93 oranında artış gerçekleşmiştir.
- 2) 2021 mali yılının Ocak-Haziran döneminde Faiz Hariç Giderler için öngörülen ödeneğin %40,62'si kullanılarak 3 Milyar 484 Milyon 996 Bin TL gider gerçekleşmiştir.
- 3) Personel Giderleri 2021 mali yılının Ocak-Haziran döneminde 300 Milyon 28 Bin TL olarak gerçekleşmiş olup, 2021 mali yılının Ocak-Haziran döneminde öngörülen ödeneğin %49,72'si harcanmış, 2020 yılının aynı dönemine göre bu gider kaleminde %15,85 oranında artış gerçekleşmiştir. Ayrıca Sosyal Güvenlik Kurumu Devlet Primi Giderleri de 2020 yılının aynı dönemine göre %16,34 oranında artışla 39 Milyon 576 Bin TL olmuştur.

## BÜTÇE GERÇEKLEŞME RAPORU






### B.2.1. Gider Detayları





## Mal ve Hizmet Alımı

(2021 Yılı Toplam Net Ödeneği: 2 Milyar 185 Milyon 16 Bin TL)

<p><b>775</b> Milyon</p> <p><b>365</b> Bin TL</p>	<p><b>Bir önceki Yılın Aynı Dönemine Göre Artış-Düşüş</b></p>	<p></p> <p><b>%17,02</b></p>
	<p><b>2021 Yılı Net Ödeneğine Oranı (Gerçekleşme)</b></p>	<p><b>%35,49</b></p> <p></p>
	<p><b>2021 Yılı Ocak-Haziran Döneminde Genel Bütçe Gider Toplamına Oranı</b></p>	<p><b>%21,12</b></p> <p></p>

### Öne Çıkan Harcamaların Detayları:

%16,21 artış ile  
**Hizmet Alımları**



**582 Milyon 692 Bin TL**

**%15,87**

Öne Çıkan Detaylar :

- 471 Milyon 675 Bin TL Müteahhitlik Hizmetleri
- 65 Milyon 222 Bin TL Diğer Müşavir Firma Ve Kişilere Ödemeler
- 16 Milyon 284 Bin TL Diğer Hizmet Alımları
- 7 Milyon 674 Bin TL Yolcu Taşıma Giderleri
- 4 Milyon 32 Bin TL Bilgisayar Hizmeti Alımları
- 3 Milyon 672 Bin TL Hizmet Binası Kiralama Giderleri
- 2 Milyon 562 Bin TL İlan Giderleri

%2,53 azalış ile  
**Tüketime Yönelik Mal ve Malzeme Alımları**



**116 Milyon 994 Bin TL**

**%3,19**

Öne Çıkan Detaylar :

- 38 Milyon 728 Bin TL İçecek Alımları
- 21 Milyon 304 Bin TL Elektrik Alımları
- 19 Milyon 714 Bin TL Su Alımları
- 8 Milyon 324 Bin TL Bahçe Malzemesi Alımları İle Yapım Ve Bakım Giderleri
- 7 Milyon 503 Bin TL Yiyecek Alımları
- 4 Milyon 482 Bin TL Giyecek Alımları
- 4 Milyon 209 Bin TL Diğer Tüketim Mal ve Malzemesi Alımları











## Cari Transferler

(2021 Yılı Toplam Net Ödeneği: 758 Milyon 535 Bin TL)

<b>550</b> Milyon <b>182</b> Bin TL	<b>Bir önceki Yılın Aynı Dönemine Göre Artış- Düşüş</b>	 <b>%36,81</b>
	<b>2021 Yılı Net Ödeneğine Oranı (Gerçekleşme)</b>	<b>%72,53</b> 
	<b>2021 Yılı Ocak-Haziran Döneminde Genel Bütçe Gider Toplamına Oranı</b>	<b>%14,98</b> 

### Öne Çıkan Harcamaların Detayları:

26,88 artış ile <b>Hazine Yardımları</b>		<b>406 Milyon TL</b> 406 Milyon TL ESHOT Genel Müdürlüğü		<b>%11,06</b>
%40,46 artış ile <b>İller Bankası Payı</b>		<b>50 Milyon 650 Bin TL</b>		<b>%1,38</b>
%306,09 artış ile <b>Hane Halkına Yapılan Transferler</b>		<b>55 Milyon 769 Bin TL</b> 53 Milyon 590 Bin TL Fakir ve Muhtaç Ailelere Yardım		<b>%1,52</b>
%10,88 artış ile <b>Kar Amacı Gütmeyen Kuruluşlara Yapılan Transferler</b>		<b>21 Milyon 427 Bin TL</b>		<b>%0,58</b>

### Öne Çıkan Detaylar




- 10 Milyon 660 Bin TL Amatör Spor Kulüplerine Ayni ve Nakdi Yardım  
 4 Milyon 989 Bin TL Türkiye Belediyeler Birliği Katılım  
 3 Milyon 106 Bin TL Bilimsel Kazı Çalışmalarına Destek İçin Verilen Katkı Payı  
 1 Milyon 202 Bin TL Verem Savaş Derneği  
 937 Bin TL Ege Belediyeler Birliği



## B.2.1. Gider Detayları

## Sermaye Giderleri

(2021 Yılı Toplam Net Ödeneği: 3 Milyar 824 Milyon 493 Bin TL)

<b>950</b> Milyon <b>184</b> Bin TL	<b>Bir önceki Yılın Aynı Dönemine Göre Artış-Düşüş</b>	 <b>%31,19</b>
	<b>2021 Yılı Net Ödeneğine Oranı (Gerçekleşme)</b>	<b>%24,84</b> 
	<b>2021 Ocak-Haziran Döneminde Genel Bütçe Gider Toplamına Oranı</b>	<b>%25,88</b> 

## Öne Çıkan Harcamaların Detayları:

%38,80 azalış ile  
**G. Menkul Sermaye Üretim Giderleri**



767 Milyon 975 Bin TL

%20,91

%25,99 artış ile  
**G. Menkul Büyük Onarım Giderleri**



85 Milyon 381 Bin TL

%2,33

%54,80 artış ile  
**G. Menkul Alımları ve Kamulaştırması**



73 Milyon 469 Bin TL

%2,00

%187,62 artış ile  
**Mamul Mal Alımları**



19 Milyon 796 Bin TL

%0,54

(Artış Kara Taahhüt Alımları Kaleminde Gerçekleşen 10 Milyon 881 Bin TL Harcamadan Kaynaklanmaktadır.)

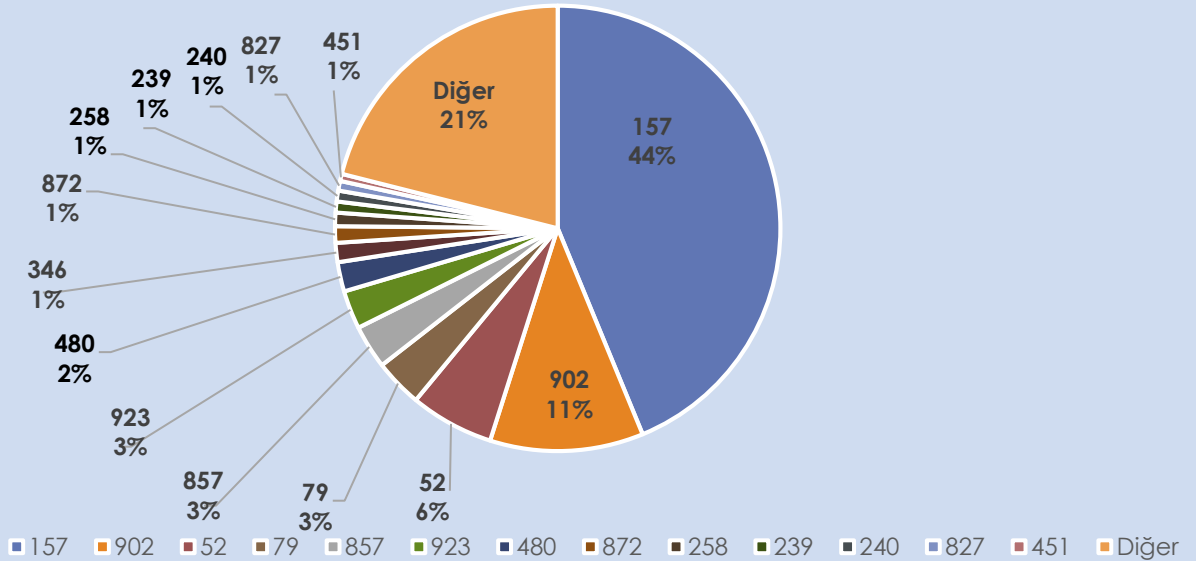
## BÜTÇE GERÇEKLEŞME RAPORU

### Proje Harcamaları

\* 2021 Yılı Ocak-Haziran döneminde Sermaye Giderleri kalemi altında gerçekleştirilen yatırım harcama miktarlarına göre sıralanmıştır.




Proje No	Proje Adı	Harcama Miktarı (TL) 2020 Ocak-Haziran Dönemi	Harcama Miktarı (TL) 2021 Ocak-Haziran Dönemi (*)	2021 Ocak- Haziran Dönemi Bütçe Gider Toplamına Oranı (%)	Bir Önceki Yılın Aynı Dönemine Göre Artış- Düşüş (%)
157	ULAŞIM YOLLARINDA ASFALT KAPLAMA, BAKIM, ONARIM VE DÜZENLEME YAPILMASI	420 Milyon 268 Bin TL	<b>415 Milyon 927 Bin TL</b>	11,33	-1,03
902	HAFİF RAYLI SİSTEM PROJESİ - F.ALTAI-NARLIDERE KAYMAKAMLIK METROSU YAPIMI	651 Milyon 493 Bin TL	<b>105 Milyon 831 Bin TL</b>	2,88	-83,76
52	KAMULAŞTIRMA ÇALIŞMALARI	33 Milyon 282 Bin TL	<b>57 Milyon 777 Bin TL</b>	1,57	73,59
79	İZMİR OPERA BİNASI	35 Milyon 539 Bin TL	<b>33 Milyon 112 Bin TL</b>	0,90	-6,83
857	HİZMET BİRİMLERİNE YAKACAK VE AKARYAKIT TEMİNİ	24 Milyon 112 Bin TL	<b>30 Milyon 86 Bin TL</b>	0,82	24,78
923	KENT İÇİ ANA BAĞLANTI YOLLARI OLUŞTURULMASI	-	<b>26 Milyon 494 Bin TL</b>	0,72	-
480	MODERN, YENİLİKÇİ, TEMALİ YEŞİL ALANLAR PROJESİ	10 Milyon 739 Bin TL	<b>20 Milyon 277 Bin TL</b>	0,55	88,82
346	OTOPARK YAPILMASI	17 Milyon 25 Bin TL	<b>13 Milyon 247 Bin TL</b>	0,36	-22,19
872	İZMİR TARİH; İZMİR KONAK KEMERALTI VE ÇEVRESİ YENİLEME ALANI ETAP PROJE VE PROGRAMLARI	9 Milyon 727 Bin TL	<b>11 Milyon 374 Bin TL</b>	0,31	16,94
258	BELEDİYE HİZMET TESİSLERİ, BİNALAR VE DEPOLARININ YAPIMI, BAKIMI VE GÜÇLENDİRİLMESİ	-	<b>9 Milyon 301 Bin TL</b>	0,25	-
239	AKILLI TRAFİK YÖNETİM SİSTEMİNİN GELİŞTİRİLMESİ	8 Milyon 843 Bin TL	<b>7 Milyon 586 Bin TL</b>	0,21	-14,22
240	YATAY VE DÜŞEY TRAFİK İŞARETLEMENİN GELİŞTİRİLMESİ, BAKIMI VE ONARIMI	2 Milyon 175 Bin TL	<b>7 Milyon 456 Bin TL</b>	0,20	242,73
827	HAYVAN BAKİMEVİ YAPILMASI VE İYİLEŞTİRİLMESİ PROJESİ	-	<b>6 Milyon 681 Bin TL</b>	0,18	-
451	GENÇLİK MERKEZLERİ VE ÖĞRENCİ YURTLARI KURULMASI	1 Milyon 412 Bin TL	<b>4 Milyon 897 Bin TL</b>	0,13	246,74
Diğer	Diğer Projeler Toplamı	166 Milyon 284 Bin TL	<b>200 Milyon 131 Bin TL</b>	5,45	20,36
<b>TOPLAM</b>		<b>1 Milyar 380 Milyon 903 Bin TL</b>	<b>950 Milyon 184 Bin TL</b>	<b>25,88</b>	<b>-31,19</b>

2021 Yılı Ocak-Haziran Dönemi Proje Harcamalarının Kendi İçindeki Dağılımları

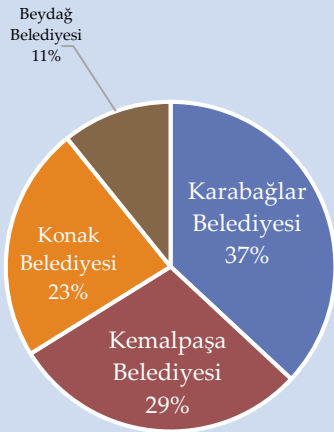


## Sermaye Transferleri

(2021 Yılı Toplam Net Ödeneği: 201 Milyon 28 Bin TL)

<p><b>4</b> Milyon</p> <p><b>535</b> Bin TL</p>	<p><b>Bir önceki Yılın Aynı Dönemine Göre Artış- Düşüş</b></p>	<p></p> <p><b>%162,35</b></p>
	<p><b>2021 Yılı Net Ödeneğine Oranı (Gerçekleşme)</b></p>	<p><b>%2,26</b></p> <p></p>
	<p><b>2021 Yılı Ocak-Haziran Döneminde Genel Bütçe Gider Toplamına Oranı</b></p>	<p><b>%0,12</b></p> <p></p>

### Detayların Dağılımı



### Yurtiçi Sermaye Transferleri 4 Milyon 535 Bin TL

Detaylar

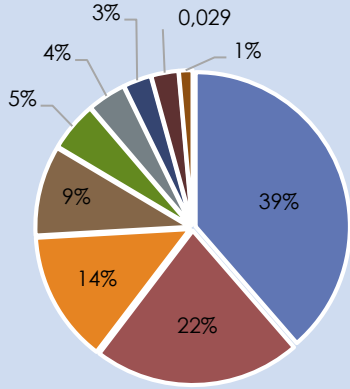
- 1 Milyon 675 Bin TL Karabağlar Belediyesi
- 1 Milyon 324 Bin TL Kemalpaşa Belediyesi
- 1 Milyon 45 Bin TL Konak Belediyesi
- 489 Bin TL Beydağ Belediyesi



**Borç Verme** (Şirketlere ve Bağlı Kuruluşlara)  
(2021 Yılı Toplam Net Ödeneği: 867 Milyon 508 Bin TL)

<p><b>865</b> Milyon</p> <p><b>123</b> TL</p>	<p><b>Bir önceki Yılın Aynı Dönemine Göre Artış-Düşüş</b></p>	<p>↑</p> <p>%100,76</p>
	<p><b>2021 Yılı Net Ödeneğine Oranı (Gerçekleşme)</b></p>	<p>%99,73</p> <p>📊</p>
	<p><b>2021 Yılı Ocak-Haziran Döneminde Genel Bütçe Gider Toplamına Oranı</b></p>	<p>%23,56</p> <p>📊</p>

**Borç Verme Dağılımı**



- İzulaş A.Ş.
- İzban A.Ş.
- İzdeniz A.Ş.
- Ege Şehir Planlama A.Ş.
- İzfaş A.Ş.
- Grand Plaza A.Ş.
- İzelman A.Ş.
- Baysan A.Ş.
- İzbeton A.Ş.

Sermaye Artırımları ve Azaltımları :

Şirket	2020 Yılı Ocak-Haziran Dönemi		2021 Yılı Ocak-Haziran Dönemi	
	Artış (Milyon)	Azalış (Milyon)	Artış (Milyon)	Azalış (Milyon)
İzban AŞ	77,5		188,0	
İzulaş AŞ	139,2		115,0	219,2
İzelman AŞ	4,8	89,9	25,3	
İzbeton AŞ			12,3	
İzdeniz AŞ	83,6		70,6	48,3
İzbelcom AŞ				
İzfaş AŞ	25,0		45,0	
İzenerji AŞ	3,0			
Grand Plz. AŞ	3,0		15,0	20,0
Ege Şeh. Pln. AŞ	4,9		81,7	
Bay-San AŞ			24,7	
<b>Toplam</b>	<b>341,0</b>	<b>89,9</b>	<b>577,6</b>	<b>287,5</b>
<b>Genel Toplam</b>	<b>430,9</b>		<b>865,1</b>	



## BÜTÇE GERÇEKLEŞME RAPORU



### C-FİNANSMANIN EKONOMİK SINIFLANDIRMASI

2020 ve 2021 mali yılları Ocak-Haziran Dönemi finansmanın ekonomik sınıflandırmasına göre Borçlanma, Borç Ödeme ve Likidite durumumuzun gerçekleşmeleri aşağıdaki tablo yer almaktadır.

KODU	AÇIKLAMA	2020 ÖNGÖRÜLEN	2020 OCAK-HAZİRAN DÖNEMİ GERÇEKLEŞEN	2021 ÖNGÖRÜLEN	2021 OCAK-HAZİRAN DÖNEMİ GERÇEKLEŞEN
2	1	300.000.000,00	258.712.399,39	494.000.000,00	387.076.251,53
	8	301.000.000,00	257.370.694,02	496.000.000,00	385.765.825,39
	1	302.000.000,00	257.604.934,36	498.000.000,00	386.372.620,31
3	1	650.000.000,00	457.251.020,06	854.000.000,00	620.500.000,00
	2	-348.000.000,00	-199.646.085,70	-356.000.000,00	-234.127.379,69
	2	-1.000.000,00	-234.240,34	-2.000.000,00	-606.794,92
	1		0,00		0,00
4	2	-1.000.000,00	-727.449,27	-2.000.000,00	-994.913,16
	3		493.208,93		388.118,24
	9	-1.000.000,00	1.341.705,37	-2.000.000,00	1.310.426,14
	9	-1.000.000,00	1.341.705,37	-2.000.000,00	1.310.426,14
	1				
	2	-1.000.000,00	-991.690,46	-2.000.000,00	-1.333.435,26
	3		2.333.395,83		2.643.861,40
5	2	756.000.000,00	820.340.186,17	655.000.000,00	466.889.068,46
	8	756.000.000,00	820.340.186,17	655.000.000,00	466.889.068,46
	1	756.000.000,00	820.340.186,17	655.000.000,00	466.889.068,46
	1	1.106.000.000,00	516.287.500,00	1.055.000.000,00	0,00
	2	-350.000.000,00	-189.103.487,08	-400.000.000,00	-202.272.881,53
	3		493.156.173,25		669.161.949,99
6	3	520.000.000,00	275.486.088,55	530.000.000,00	335.083.151,69
	2	520.000.000,00	275.486.088,55	530.000.000,00	335.083.151,69
	1	520.000.000,00	275.486.088,55	530.000.000,00	335.083.151,69
	1	520.000.000,00	269.475.312,02	530.000.000,00	326.767.458,54
	2		6.010.776,53		8.315.693,15
	4	1.056.000.000,00	1.079.052.585,56	1.149.000.000,00	853.965.319,99
	0	1.056.000.000,00	1.079.052.585,56	1.149.000.000,00	853.965.319,99
	0	1.056.000.000,00	1.079.052.585,56	1.149.000.000,00	853.965.319,99
	0	1.056.000.000,00	1.079.052.585,56	1.149.000.000,00	853.965.319,99
1	5	1.576.000.000,00	1.354.538.674,11	1.679.000.000,00	1.189.048.471,68
	0	1.576.000.000,00	1.354.538.674,11	1.679.000.000,00	1.189.048.471,68
	0	1.576.000.000,00	1.354.538.674,11	1.679.000.000,00	1.189.048.471,68
	0	1.576.000.000,00	1.354.538.674,11	1.679.000.000,00	1.189.048.471,68

## BÜTÇE GERÇEKLEŞME RAPORU



- 1 2021 mali yılı Finansmanın Ekonomik Sınıflandırması için net 1 Milyar 679 Milyon TL finansman sağlanması uygun görülmüştür.
- 2 İç Borçlanma için 854 Milyon TL Borçlanma, 360 Milyon TL İç Borç Ödeme olmak üzere toplam 494 Milyon TL Net İç Borçlanma öngörülmüştür.
- 3 2021 yılının Ocak-Haziran dönemi gerçekleştirmelerine baktığımızda **620 Milyon 500 Bin TL İç Borçlanma** yapıldığı görülmektedir.

### Detaylar (İç Borçlanma) :

255 Milyon TL Denizbank A.Ş.  
100 Milyon TL Odeabank İzmir Kurumsal ve Ticari Bankacılık Merkezi  
75 Milyon 500 Bin TL Fibabanka  
50 Milyon TL Vakıfbank T.A.Ş.  
50 Milyon TL Türkiye Garanti Bankası  
30 Milyon TL Burgan Bank A.Ş.  
30 Milyon TL Türkiye Finans Katılım Bankası  
30 Milyon TL Türkiye Ekonomi Bankası

- 4 Gerçekleşen **236 Milyon 455 Bin TL İç Borç ödemelerinin** detayları şöyledir.

### Detaylar (İç Borç Ödeme) :

76 Milyon 523 Bin TL Vakıfbank T.A.Ş.  
46 Milyon 250 Bin TL Denizbank A.Ş.  
24 Milyon 506 Bin TL Türkiye Finans Katılım Bankası  
24 Milyon 166 Bin TL Türkiye Garanti Bankası  
12 Milyon 875 Bin TL Vakıf Katılım Bankası  
16 Milyon 13 Bin TL Fibabanka  
13 Milyon 333 Bin TL Odeabank İzmir Kurumsal ve Ticari Bankacılık Merkezi  
12 Milyon 244 Bin TL Halkbank A.Ş.  
4 Milyon 879 Bin TL Türkiye Ekonomi Bankası  
3 Milyon 333 Bin TL Burgan Bank A.Ş. İzmir Şubesi  
1 Milyon 333 Bin TL Hazine Müsteşarlığı (Menemen Belediyesi)  
994 Bin TL İller Bankası (Bergama Belediyesi)

**İç Borç Kur Farkı**

**3 Milyon 31 Bin TL**

Buna göre 2021 yılının Ocak-Haziran döneminde **387 Milyon 76 Bin TL Net İç Borçlanma** gerçekleşmiştir.

## BÜTÇE GERÇEKLEŞME RAPORU



5 Dış borçlanma için 1 Milyar 55 Milyon TL, dış borç ödeme için ise 400 Milyon TL öngörölmüş olup, net dış borçlanma 655 Milyon TL olarak öngörölmüştür.

2021 yılının Ocak-Haziran dönemi gerçekleşmelerine baktığımızda **Dış Borçlanma** yapılmadığı görölmektedir.

Dış Borç Kur farkı **669 Milyon 161 Bin TL**

2021 yılının Ocak-Haziran döneminde gerçekleşen **202 Milyon 272 Bin TL Dış Borç Ödemesinin** detayı ise şöyledir.

<u>Detaylar (Dış Borç Ödeme)</u>		:
I.N.G. Bank	64 Milyon 646 Bin TL	
Fransız Kalkınma Ajansı (A.F.D.)	50 Milyon 399 Bin TL	
Uluslararası Finans Kurumu (I.F.C.)	41 Milyon 436 Bin TL	
Avrupa İmar ve Kalkınma Bankası (E.B.R.D.)	24 Milyon 761 Bin TL	
Avrupa Yatırım Bankası (A.Y.B.)	21 Milyon 29 Bin TL	

Buna göre 2021 Yılıının Ocak-Haziran döneminde **466 Milyon 889 Bin TL Net Dış Borçlanma** gerçekleşmiştir.

6 Likidite amaçlı tutulan banka mevduatı için 530 Milyon TL öngörölmüş olup, 2021 yılının Ocak-Haziran döneminde **335 Milyon 83 Bin TL** gerçekleşmiştir.

1 Net finansman için öngörölen 1 Milyar 679 Milyon TL ise 2021 yılının Ocak-Haziran döneminde **1 Milyar 189 Milyon 48 Bin TL** olarak gerçekleşmiştir.



## 2021 Yılı Ocak-Haziran Dönemi İç ve Dış Borç Ödemelerinin Dağılımı (%)

