



# BÜTÇE GERÇEKLEŞME RAPORU

2024 YILI OCAK-EKİM DÖNEMİ

*Muhasebe Şube Müdürlüğü'nün güncellediği Mali Hizmetler İşlemleri sisteminden 13.11.2024 tarihinde alınan verilere göre hazırlanmıştır.*

# BÜTÇE GERÇEKLEŞME RAPORU



Sayın Hemşehrimiz,

Bu rapor, İzmir Büyükşehir Belediyesi'nde hakim olan hesap verebilirlik ve şeffaflık kültürünün bir yansıması olarak, İzmir halkının bilgi ve değerlendirmesine sunulmak üzere hazırlanmıştır.

Rapor, içinde bulunulan mali yılın başından itibaren raporlanan aya kadar olan dönem içerisindeki İzmir Büyükşehir Belediyesi gelir ve giderlerinin, bir önceki dönem karşılaştırmalarını içeren tablo, grafik ve analizlerini içermektedir. Raporda ayrıca belediyemizin borçlanma, borç ödeme ve likidite bilgilerine de yer verilmektedir.

Hemşehrilerimizin ve kamuoyunun bilgi ve değerlendirmesine sunarız.

Saygılarımızla,

**İzmir Büyükşehir Belediyesi**

---

Raporda;

**Bütçe Dengesi:** Bütçeye konulan harcama yetkisi (ödenek) çerçevesinde kamu idarelerince nakden veya mahsuben ödenen bütçe giderleri ile tahsil edilen bütçe gelirleri tutarları arasındaki farkı,

**Faiz Dışı Denge:** Bütçe gelirleri toplamından faiz giderleri hariç bütçe giderleri toplamının çıkarılmasıyla bulunan dengeyi,

**Cari Transferler:** Mal ve hizmet alımları, personel giderleri, faiz giderleri gibi cari nitelikli harcamaların finansmanı amacıyla kişi veya kurumlara yapılan karşılıksız ödemeleri,

**Sermaye Giderleri:** Bütçe kanunları ile belirlenmiş asgari değeri aşan ve normal ömrü bir yıldan daha uzun olan mal ve hizmet alımlarını,

**Sermaye Transferleri:** Bina ve diğer inşaat işleri, ulaşım araçları, makineler, demirbaşlar gibi sermaye nitelikli harcamaların finansmanı amacıyla kişi veya kurumlara yapılan karşılıksız ödemeleri, ifade etmektedir.

---

# BÜTÇE GERÇEKLEŞME RAPORU

2024 YILI OCAK-EKİM DÖNEMİ

## A- Önemli Mali Noktalar

### A.1. Gelir

2024 yılının Ocak-Ekim döneminde bir önceki yılın aynı dönemine göre %75,21'lik bir gelir artışı gerçekleşmiştir. 2023 yılının Ocak-Ekim döneminde bir önceki yılın aynı dönemine göre %65,58 oranında artış gerçekleşmişti.

2024 yılının Ocak-Ekim döneminde gelirlerimizin %92,31'ini (31 Milyar 182 Milyon 546 Bin TL) oluşturan Maliye ve İller Bankası Payı incelendiğinde bir önceki yılın aynı dönemine göre her iki payın toplamında %77,38 oranında 13 Milyar 602 Milyon 946 Bin TL'lik bir artış gerçekleşmiştir. Geçen yılın Ocak-Ekim döneminde bu artış bir önceki yılın aynı dönemine göre %68,21 artış oranı ile 7 Milyar 128 Milyon 913 Bin TL idi.

Ayrıca bütçe gelirlerimizde büyüklük olarak 3. sırada yer alan Kurumlar Hasılatı, 2024 yılının Ocak-Ekim döneminde, 2023 yılının aynı dönemine göre %94,15'lik bir artış ile 1 Milyar 130 Milyon 43 Bin TL olarak gerçekleşmiştir. Kurumlar Hasılatı'nın en büyük payını, 398 Milyon 691 Bin TL olarak gerçekleşen Eysel Katı Atık Transfer ve Bertaraf Ücreti, 279 Milyon 617 Bin TL olarak gerçekleşen Harmandalı Düzenli Atık Depolama Tesisi Elektrik Enerjisi Üretim Ciro Payı, 151 Milyon 419 Bin TL olarak gerçekleşen Denizyolu Ulaşım Hasılatı, 50 Milyon 975 Bin TL olarak gerçekleşen Rusüm Hasılatı, 26 Milyon 951 Bin TL olarak gerçekleşen Mezarlıklar Hasılatı, 25 Milyon 553 Bin TL olarak gerçekleşen İzmir İli Tıbbi Atıkların Yönetimi ve Sterilizasyon Tesisinin Kurulması ve İşletilmesi, 23 Milyon 574 Bin TL olarak gerçekleşen Asfalt Hasar Bedeli, 16 Milyon 41 Bin TL olarak gerçekleşen Yaşlılık Hizmetleri Gelirleri, 13 Milyon 457 Bin TL olarak gerçekleşen Altyapı Tetkik ve Denetim Ücreti, 13 Milyon 229 Bin TL olarak Modüler Sistem Tuvalet ve Bebek Bakım Alanı Kullanım Bedeli, 12 Milyon 804 Bin TL olarak Esenlik Kurumları Hasılatı, oluşturmaktadır.

### A.2. Gider

2024 yılının Ocak-Ekim döneminde bir önceki yılın aynı dönemine göre %92,16 oranında bir harcama artışı gerçekleşmiştir. 2023 yılının aynı dönemine göre bir önceki yılın aynı dönemine göre bu oran %72,84 oranında artış ile gerçekleşmişti. Genel hatlarıyla 2024 yılının Ocak-Ekim döneminde en fazla harcamanın genel toplam içindeki %33,04 oranı ve geçen yılın aynı dönemine göre %82,79 oranında artış ile Sermaye Giderleri kaleminde olduğu görülmüştür. Giderlerimizin %32,01'ini oluşturan Mal ve Hizmet Alımları kaleminde geçen yılın aynı dönemine göre %107,98 oranında, giderlerimizin %10,91'ini oluşturan Cari Transferler kaleminde geçen yılın aynı dönemine göre %45,88 oranında, giderlerimizin %9,08'ini oluşturan Personel Giderlerinde bir önceki yılın aynı dönemine göre %99,36 oranında, giderlerimizin %8,98'ini oluşturan Borç Verme kaleminde bir önceki yılın aynı dönemine göre %113,32 oranında, giderlerimizin %4,69'unu oluşturan Faiz Giderlerinde bir önceki yılın aynı dönemine göre %173,57 oranında, giderlerimizin %0,80'ini oluşturan Sosyal Güvenlik Kurumu Devlet Piri Giderlerinde bir önceki yılın aynı dönemine göre %80,39 oranında, giderlerimizin %0,48'ini oluşturan Sermaye Transferleri giderlerinde bir önceki yılın aynı dönemine göre %183,61 oranında artış yaşandığı görülmüştür.

2023 Mali Yılı'nın Ocak-Ekim döneminde 809 Milyon TL fark oluşan belediye bütçesinde, 2024 mali yılının Ocak-Ekim döneminde bütçe gelirlerinde bir önceki yılın aynı ayına göre %75,21 oranında artış olmasına karşın, bütçe giderlerinde %92,16 oranında bir artış gerçekleşmiştir. Bu dönem 4 Milyar 823 Milyon TL bütçede fark oluşmuştur.

*%33,04 oran ile Sermaye Giderleri kaleminde, harcamalar ağırlıklı olarak ULAŞIM sektöründe gerçekleştirilmiştir.*

# BÜTÇE GERÇEKLEŞME RAPORU



## B-Mali Özet

2023 ve 2024 yılları Ocak-Ekim döneminde bütçe giderleri, bütçe gelirleri, bütçe dengeleri ve finansmanın ekonomik sınıflandırması gerçekleştirmeleri aşağıdaki tablo ve grafikte yer almaktadır.

AÇIKLAMA	2023			2024			2024 2023 GERÇ. ARTIŞ DÜŞÜŞ %
	BÜTÇE	OCAK-EKİM		BÜTÇE	OCAK-EKİM		
		GERÇ	%		GERÇ	%	
2 Bütçe Gelirleri	21.924.771.000,00	19.280.483.403,39	87,94	45.852.349.000,00	33.780.955.570,91	73,67	75,21
Bütçe Giderleri	25.900.000.000,00	20.089.944.689,99	77,57	51.900.000.000,00	38.604.749.023,87	74,38	92,16
3 Faiz Hariç Giderler	25.036.020.000,00	19.428.373.940,50	77,60	49.509.710.000,00	36.794.870.275,34	74,32	89,39
4 Faiz Giderleri	863.980.000,00	661.570.749,49	76,57	2.390.290.000,00	1.809.878.748,53	75,72	173,57
Bütçe Dengesi	-3.975.229.000,00	-809.461.286,60	20,36	-6.047.651.000,00	-4.823.793.452,96	79,76	495,93
1 Faiz Dışı Fazla	-3.111.249.000,00	-147.890.537,11	4,75	-3.657.361.000,00	-3.013.914.704,43	82,41	1.937,94
Finansmanın Ekonomik Sınıflandırması	3.977.000.000,00	5.183.783.285,32	130,34	6.050.000.000,00	5.414.625.866,61	89,50	4,45



## BÜTÇE GERÇEKLEŞME RAPORU



- 1 Belediye bütçesinde 2023 mali yılının Ocak-Ekim döneminde 809 Milyon 461 Bin TL fark oluşmuş iken, 2024 mali yılının Ocak-Ekim döneminde bütçede 4 Milyar 823 Milyon 793 Bin TL fark oluşmuştur. 2023 mali yılının Ocak-Ekim döneminde Faiz Dışı Fazla 147 Milyon 890 Bin TL fark oluşmuş iken, 2024 mali yılının Ocak-Ekim döneminde Faiz Dışı Fazlada 3 Milyar 13 Milyon 914 Bin TL fark oluşmuştur.
- 2 2023 mali yılının Ocak-Ekim döneminde Bütçe Giderleri 20 Milyar 89 Milyon 944 Bin TL olarak gerçekleşmiş iken, 2024 mali yılının Ocak-Ekim döneminde %92,16 oranında artarak 38 Milyar 604 Milyon 749 Bin TL olmuştur. Yine 2024 mali yılının Ocak-Ekim döneminde Bütçe Gelirleri %75,21'lik bir artış ile 33 Milyar 780 Milyon 955 Bin TL olarak gerçekleşmiştir.
- 3 2023 mali yılının Ocak-Ekim döneminde Faiz Hariç Bütçe giderleri 19 Milyar 428 Milyon 373 Bin TL iken, 2024 mali yılının Ocak-Ekim döneminde %89,39 oranında artarak 36 Milyar 794 Milyon 870 Bin TL olmuştur.
- 4 Diğer taraftan 2024 mali yılının Ocak-Ekim döneminde Faiz Giderleri geçen yılın aynı dönemine göre %173,57 oranında artarak 1 Milyar 809 Milyon 878 Bin TL olmuştur.

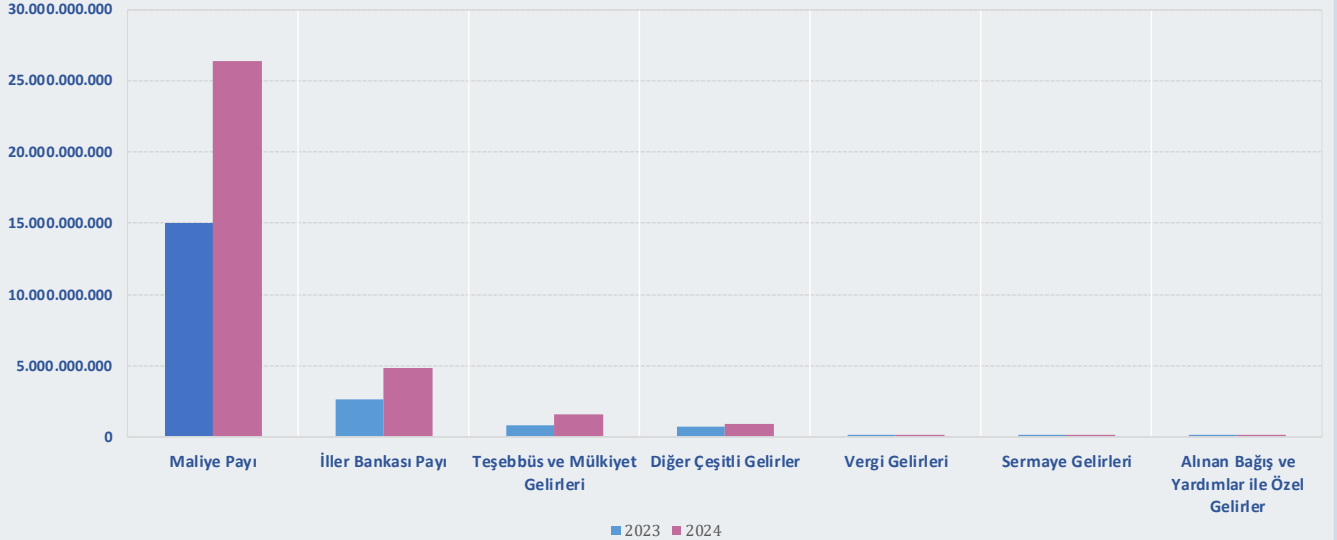
# BÜTÇE GERÇEKLEŞME RAPORU



## B.1. Gelir

2023 ve 2024 mali yılları Ocak-Ekim döneminde bütçe gelir gerçekleştirmeleri aşağıdaki tablo ve grafikte yer almaktadır.

AÇIKLAMA	2023				2024				2024 2023 GERÇ. ARTIŞ DÜŞÜŞ %
	BÜTÇE	OCAK-EKİM			BÜTÇE	OCAK-EKİM			
		GERÇEKLEŞEN	GERÇ. %	ORAN %		GERÇEKLEŞEN	GERÇ. %	ORAN %	
1 BÜTÇE GELİRİ TOPLAMI	21.924.771.000,00	19.280.483.403,39	87,94	100,00	45.852.349.000,00	33.780.955.570,91	73,67	100,00	75,21
2 Vergi Gelirleri	132.408.000,00	132.153.421,24	99,81	0,69	227.232.000,00	121.001.419,24	53,25	0,36	-8,44
3 Teşebbüs ve Mülkiyet Gelirleri	853.717.000,00	768.550.935,71	90,02	3,99	1.622.759.000,00	1.585.771.417,29	97,72	4,69	106,33
7 Alınan Bağış ve Yardımlar ile Özel Gelirler	661.000,00	41.448.075,84	6.270,51	0,21	852.000,00	291.465,10	34,21	0,00	-99,30
5 Diğer Gelirler	20.847.945.000,00	18.260.710.861,13	87,59	94,71	43.882.056.000,00	32.056.300.315,37	73,05	94,89	75,55
6 İller Bankası Payı	3.000.000.000,00	2.584.885.837,58	86,16	13,41	6.050.000.000,00	4.803.121.547,25	79,39	14,22	85,82
Maliye Payı	17.450.000.000,00	14.994.714.642,87	85,93	77,77	37.200.000.000,00	26.379.425.360,13	70,91	78,09	75,92
Diğer Çeşitli Gelirler	397.945.000,00	681.110.380,68	171,16	3,53	632.056.000,00	873.753.407,99	138,24	2,59	28,28
4 Sermaye Gelirleri	90.040.000,00	62.620.109,47	69,55	0,32	119.450.000,00	17.590.953,91	14,73	0,05	-71,91
Alacaklardan Tahsilat	0,00	15.000.000,00			0,00	0,00			



# BÜTÇE GERÇEKLEŞME RAPORU



1 2024 mali yılının Ocak-Ekim döneminde Bütçe Gelirleri geçen yılın aynı dönemine göre %75,21 oranında artarak 33 Milyar 780 Milyon 955 Bin TL olmuş, bütçe ile öngörülen gelirlerin (13.09.2024 Tarih ve 932 Sayılı Meclis Kararı ile verilen ek bütçenin gelir rakamlarına esasen hesaplanmıştır.) %73,67'si gerçekleşmiştir.

2 2024 yılının Ocak-Ekim döneminde Vergi Gelirleri %53,25 gerçekleşme oranı ile 121 Milyon 1 Bin TL olmuştur.

3 2024 yılının Ocak-Ekim döneminde Teşebbüs ve Mülkiyet Gelirleri geçen yılın aynı dönemine göre %106,33 oranında artarak 1 Milyar 585 Milyon 771 Bin TL gerçekleşmiştir. Bu kalem içerisindeki en büyük gelirler olan Eysel Katı Atık Transfer ve Bertaraf Ücreti geçen yılın Ocak-Ekim döneminde 108 Milyon 197 Bin TL iken, bu yılın Ocak-Ekim döneminde 398 Milyon 691 Bin TL gerçekleşmiş, Harmandalı Düzenli Atık Depolama Tesisi Elektrik Enerjisi Üretim Ciro Payı geçen yılın Ocak-Ekim döneminde 194 Milyon 308 Bin TL iken, bu yılın Ocak-Ekim döneminde 279 Milyon 617 Bin TL gerçekleşmiş, Denizyolu Ulaşım Hasılatı geçen yılın Ocak-Ekim döneminde 27 Milyon 26 Bin TL gerçekleşirken, bu yılın Ocak-Ekim döneminde 50 Milyon 975 Bin TL olarak gerçekleşmiş, Mezarlıklar Hasılatı geçen yılın Ocak-Ekim döneminde 8 Milyon 758 Bin TL iken, bu yılın Ocak-Ekim döneminde 26 Milyon 951 Bin TL gerçekleşmiş, İzmir İli Tıbbi Atıkların Yönetimi ve Sterilizasyon Tesisinin Kurulması ve İşletilmesi geçen yılın Ocak-Ekim döneminde 11 Milyon 941 Bin TL iken bu yılın Ocak-Ekim döneminde 25 Milyon 553 Bin TL olarak gerçekleşmiş, Asfalt Hasar Bedeli geçen yılın Ocak-Ekim döneminde 38 Milyon 163 Bin TL iken, bu yılın Ocak-Ekim döneminde 23 Milyon 574 Bin TL gerçekleşmiş, Yaşlılık Hizmetleri Gelirleri geçen yılın Ocak-Ekim döneminde 7 Milyon 783 Bin TL iken, bu yılın Ocak-Ekim döneminde 16 Milyon 41 Bin TL gerçekleşmiş, Altyapı Tetkik ve Denetim Ücreti geçen yılın Ocak-Ekim döneminde 5 Milyon 950 Bin TL iken, bu yılın Ocak-Ekim döneminde 13 Milyon 457 Bin TL gerçekleşmiş, Modüler Sistem Tuvalet ve Bebek Bakım Alanı Kullanım Bedeli geçen yılın Ocak-Ekim döneminde 4 Milyon 261 Bin TL iken, bu yılın Ocak-Ekim döneminde 13 Milyon 229 Bin TL gerçekleşmiş, Esenlik Kurumları Hasılatı geçen yılın Ocak-Ekim döneminde 6 Milyon 177 Bin TL iken, bu yılın Ocak-Ekim döneminde 12 Milyon 804 Bin TL gerçekleşmiştir.

Kurumlar Karları geçen yılın aynı dönemine göre %2.321,34 oranında artarak 36 Milyon 201 Bin TL olarak gerçekleşmiştir Kurumlar Karlarındaki artış: Bir önceki yılın aynı döneminde İzotaş gelir kaleminde 1 Milyon 495 Bin TL gelir gerçekleşirken, 2024 yılının Ocak-Ekim döneminde İzotaş gelir kaleminde 17 Milyon 928 Bin TL ve Diğer İşletmeler Karı kaleminde 18 Milyon 272 Bin TL gelir gerçekleşmesinden kaynaklanmaktadır.

Kira Gelirleri 2023 yılının Ocak-Ekim döneminde 89 Milyon 259 Bin TL iken, 2024 yılının Ocak-Ekim döneminde %79,78 oranında artış ile 160 Milyon 473 Bin TL olarak gerçekleşmiştir.

4 Sermaye Gelirleri 2024 yılının Ocak-Ekim döneminde geçen yılın aynı dönemine göre %71,91 oranında azalarak, %14,73 gerçekleşme oranı ile 17 Milyon 590 Bin TL olmuştur Azalış bir önceki yılın aynı döneminde gerçekleşen Diğer Konut Satış Gelirinin (3 Milyon 485 Bin TL) bu yıl gerçekleşmemesi ve Kamu Konutları Satış Gelirlerinin bir önceki yılın aynı döneminde (35 Milyon 914 Bin TL) gerçekleşir iken bu yılın Ocak-Ekim döneminde (11 Milyon 686 Bin TL) gerçekleşmesi, Arsa Satış Gelirinin bir önceki yılın aynı döneminde (18 Milyon 938 Bin TL) gerçekleşir iken bu yılın Ocak-Ekim döneminde (893 Bin TL) gerçekleşmesinden kaynaklanmaktadır.

5 Diğer gelirler 2023 yılının aynı dönemine göre %75,55 oranında artarak 32 Milyar 56 Milyon 300 Bin TL olmuştur. Bütçe ile öngörülen gelirin %73,05'i gerçekleşmiştir.

2024 yılının Ocak-Ekim döneminde Taşınmaz Satışlarından elde edilen gelirlerin aktarıldığı kalemlerden; Taşınmaz Satış Gelirleri kaleminde (13 Milyon 30 Bin TL) ve Diğer Çeşitli Gelirler kalemi altında Kamu Konut Satışları Fark Gelirleri kaleminde (2 Milyon 335 Bin TL) ve Arsa Satış Olumlu Fark Geliri kaleminde (2 Milyon 873 Bin TL) olmak üzere toplam 18 Milyon 239 Bin TL olarak gerçekleşen taşınmaz satışından elde edilen gelirler, bir önceki yılın aynı dönemine göre 421 Milyon 202 Bin TL azalmıştır. 2023 yılının aynı döneminde bu miktar 439 Milyon 441 Bin TL idi.

6 2024 yılının Ocak-Ekim döneminde gerçekleşen Bütçe Gelir toplamımızın %14,22'sini oluşturan İller Bankası Payı, geçen yılın aynı dönemine göre %85,82 oranında artarak 4 Milyar 803 Milyon 121 Bin TL olmuş, bütçe ile öngörülen gelirin %79,39'u gerçekleşmiştir. Yine 2024 yılının Ocak-Ekim döneminde gerçekleşen gelir toplamımızın %78,09'unu oluşturan en önemli gelir kalemi Maliye Payı da 2023 yılının aynı dönemine göre %75,92 oranında artarak 26 Milyar 379 Milyon 425 Bin TL olmuş, bütçe ile öngörülen gelirin %70,91'i gerçekleşmiştir.

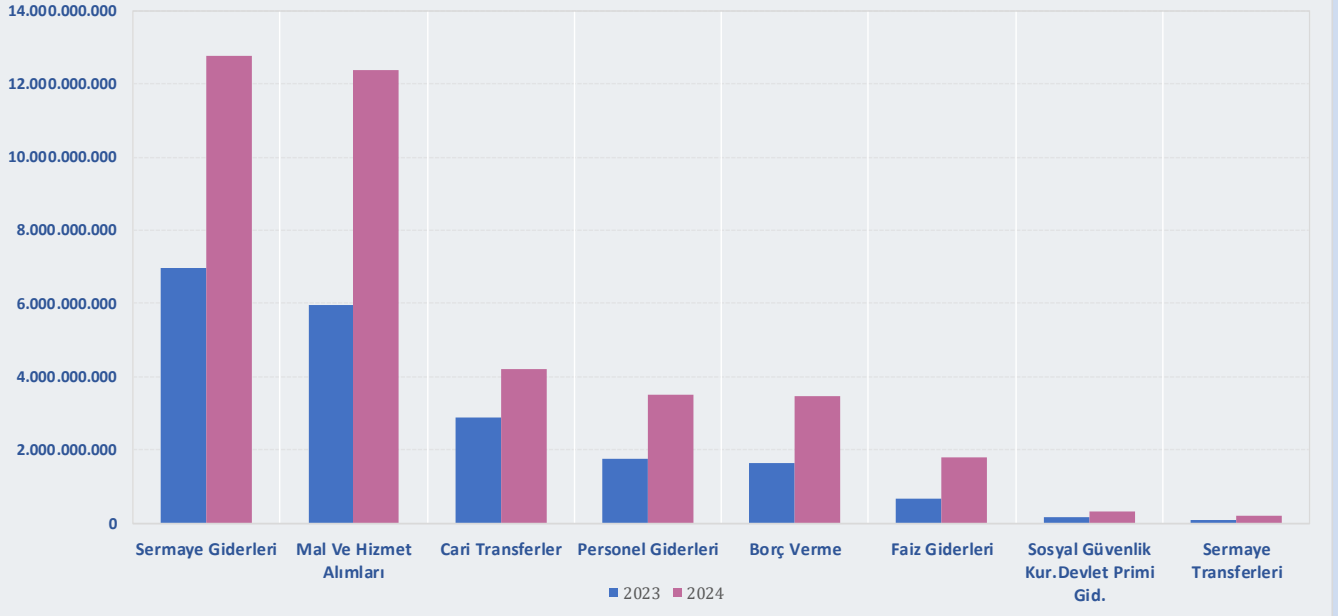
# BÜTÇE GERÇEKLEŞME RAPORU



## B.2. Gider

2023 ve 2024 yıllarının Ocak-Ekim döneminde bütçe giderlerinin ekonomik sınıflandırmaya göre gerçekleştirmeleri aşağıdaki tablo ve grafikte yer almaktadır.

AÇIKLAMA	2023				2024				2024 2023 GERÇ. DÜŞÜŞ %
	NET ÖDENEK	OCAK-EKİM			NET ÖDENEK	OCAK-EKİM			
		GERÇEKLEŞEN	GERÇ. %	ORAN %		GERÇEKLEŞEN	GERÇ. %	ORAN %	
1 BÜTÇE GİDERİ TOPLAMI	25.900.000.000,00	20.089.944.689,99	77,57	100,00	51.900.000.000,00	38.604.749.023,87	74,38	100,00	92,16
2 Faiz Hariç Giderler	25.036.020.000,00	19.428.373.940,50	77,60	96,71	49.509.710.000,00	36.794.870.275,34	74,32	95,31	89,39
3 Personel Giderleri	2.104.558.671,30	1.758.856.202,76	83,57	8,75	3.944.464.906,32	3.506.464.435,61	88,90	9,08	99,36
Sosyal Güvenlik Kur.Devlet Primi Gid.	210.150.872,29	172.063.913,89	81,88	0,86	368.509.393,68	310.389.577,66	84,23	0,80	80,39
Mal Ve Hizmet Alımları	7.906.408.602,00	5.941.883.592,14	75,15	29,58	16.033.627.996,86	12.358.113.383,30	77,08	32,01	107,98
Cari Transferler	3.846.644.602,40	2.886.728.311,01	75,05	14,37	5.817.650.716,40	4.211.109.041,48	72,39	10,91	45,88
Sermaye Giderleri	9.193.030.952,01	6.977.015.574,51	75,89	34,73	18.829.759.463,34	12.753.414.392,97	67,73	33,04	82,79
Sermaye Transferleri	83.351.300,00	65.907.176,09	79,07	0,33	267.076.523,40	186.920.110,64	69,99	0,48	183,61
Borç Verme	1.691.875.000,00	1.625.919.170,10	96,10	8,09	3.924.757.040,00	3.468.459.333,68	88,37	8,98	113,32
Yedek Ödenekler	0,00	0,00	#SAYI/0!	0,00	323.863.960,00	0,00			
Faiz Giderleri	863.980.000,00	661.570.749,49	76,57	3,29	2.390.290.000,00	1.809.878.748,53	75,72	4,69	173,57



## BÜTÇE GERÇEKLEŞME RAPORU



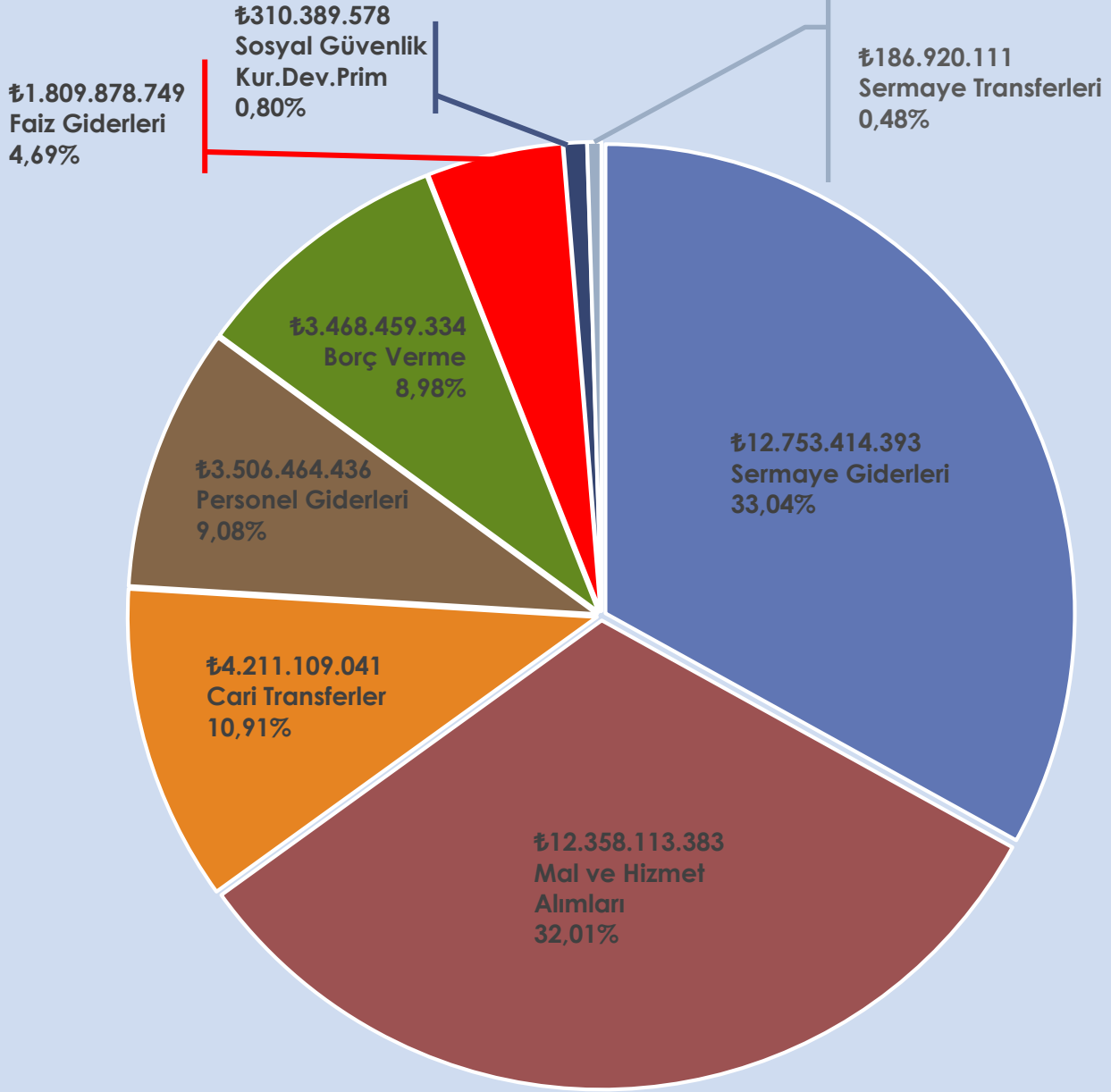
- 1) 2024 mali yılının Ocak-Ekim döneminde bütçe ile öngörülen ödeneğin (13.09.2024 Tarih ve 932 Sayılı Meclis Kararı ile ek bütçeye esasen verilen ödeneğe göre hesaplanmıştır.) %74,38'i olan 38 Milyar 604 Milyon 749 Bin TL harcama gerçekleşmiştir. 2023 yılının aynı döneminde 20 Milyar 89 Milyon 944 Bin TL harcama yapılmış, 2024 mali yılının Ocak-Ekim döneminde 2023 mali yılının aynı dönemine göre %92,16 oranında artış gerçekleşmiştir.
- 2) 2024 mali yılının Ocak-Ekim döneminde Faiz Hariç Giderler için öngörülen ödeneğin %74,32'si kullanılarak 36 Milyar 794 Milyon 870 Bin TL gider gerçekleşmiştir.
- 3) Personel Giderleri 2024 mali yılının Ocak-Ekim döneminde 3 Milyar 506 Milyon 464 Bin TL olarak gerçekleşmiş olup, 2024 mali yılının Ocak-Ekim döneminde öngörülen ödeneğin %88,90'ı harcanmış, 2023 yılının aynı dönemine göre bu gider kaleminde %99,36 oranında artış gerçekleşmiştir. Ayrıca Sosyal Güvenlik Kurumu Devlet Primi Giderleri de 2023 yılının aynı dönemine göre %80,39 oranında artışla 310 Milyon 389 Bin TL olmuştur.

## BÜTÇE GERÇEKLEŞME RAPORU



### B.2.1. Gider Detayları




#### 2024 Yılı Ocak-Ekim Dönemi Gerçekleşen Bütçe Giderleri (TL)





## Mal ve Hizmet Alımı

(2024 Yılı Toplam Net Ödeneği: 16 Milyar 33 Milyon 627 Bin TL)

<b>12</b> Milyar <b>358</b> Milyon <b>113</b> Bin TL	<b>Bir önceki Yılın Aynı Dönemine Göre Artış-Düşüş</b>	 %107,98
	<b>2024 Yılı Net Ödeneğine Oranı (Gerçekleşme)</b>	%77,08 
	<b>2024 Yılı Ocak-Ekim döneminde Genel Bütçe Gider Toplamına Oranı</b>	%32,01 

### Öne Çıkan Harcamaların Detayları:

%123,22 artış ile  
**Hizmet Alımları**



**10 Milyar 222 Milyon 596 Bin TL**

%26,48

#### Öne Çıkan Detaylar

- 9 Milyar 508 Milyon 911 Bin TL Müteahhitlik Hizmetleri
- 260 Milyon 246 Bin TL Diğer Müşavir Firma Ve Kişilere Ödemeler
- 76 Milyon 660 Bin TL Arsa ve Arazi Kiralaması Giderleri
- 61 Milyon 12 Bin TL Diğer Kiralama Giderleri
- 43 Milyon 307 Bin TL Memur Yemek Yardımına İlişkin Hizmet Alım Giderleri
- 40 Milyon 57 Bin TL Bilgiye Abonelik ve İnternet Erişimi Giderleri
- 31 Milyon 873 Bin TL Mahalli İdarelerin Dış Borçlanma Genel Giderleri
- 26 Milyon 888 Bin TL Hizmet Binası Kiralama Giderleri

%43,75 artış ile  
**Tüketime Yönelik Mal ve Malzeme Alımları**



**1 Milyar 200 Milyon 614 Bin TL**

%3,11

#### Öne Çıkan Detaylar

- 276 Milyon 159 Bin TL Su Alımları
- 209 Milyon 290 Bin TL Elektrik Alımları
- 192 Milyon 341 Bin TL İçecek Alımları
- 123 Milyon 335 Bin TL Yiyecek Alımları
- 122 Milyon 782 Bin TL Tıbbi Malzeme ve İlaç Alımları
- 44 Milyon 259 Bin TL Diğer Tüketim Mal ve Malzemesi Alımları



## Cari Transferler

(2024 Yılı Toplam Net Ödeneği: 5 Milyar 817 Milyon 650 Bin TL)

<p><b>4</b> Milyar</p> <p><b>211</b> Milyon</p> <p><b>109</b> Bin TL</p>	<p><b>Bir önceki Yılın Aynı Dönemine Göre Artış-Düşüş</b></p>	<p></p> <p><b>%45,88</b></p>
	<p><b>2024 Yılı Net Ödeneğine Oranı (Gerçekleşme)</b></p>	<p><b>%72,39</b></p> <p></p>
	<p><b>2024 Yılı Ocak-Ekim döneminde Genel Bütçe Gider Toplamına Oranı</b></p>	<p><b>%10,91</b></p> <p></p>

### Öne Çıkan Harcamaların Detayları:

%34,09 artış ile

**Hazine Yardımları**



**2 Milyar 950 Milyon TL**

2 Milyar 950 Milyon TL ESHOT Genel Müdürlüğü

**%7,64**

%114,02 artış ile

**İller Bankası Payı**



**722 Milyon 640 Bin TL**

**%1,87**

%36,98 artış ile

**Hane Halkına Yapılan Transferler**



**171 Milyon 66 Bin TL**

73 Milyon 261 Bin TL Fakir ve Muhtaç Ailelere Yardım

**%0,44**

%69,34 artış ile

**Kar Amacı Gütmeyen Kuruluşlara Yapılan Transferler**



**263 Milyon 588 Bin TL**

**%0,68**

### Öne Çıkan Detaylar




- 115 Milyon TL Amatör Spor Kulüplerine Ayni ve Nakdi Yardım
- 72 Milyon 440 Bin TL İzmir Kalkınma Ajansı
- 61 Milyon 974 Bin TL Türkiye Belediyeler Birliği Katılım Payı
- 7 Milyon 925 Bin TL Bilimsel Kazı Çalışmalarına Destek İçin Verilen Katkı Payı
- 2 Milyon 281 Bin TL Ege Belediyeler Birliği
- 922 Bin TL Verem Savaş Derneği



## B.2.1. Gider Detayları

## Sermaye Giderleri

(2024 Yılı Toplam Net Ödeneği: 18 Milyar 829 Milyon 759 Bin TL)

12 Milyar 753 Milyon 414 Bin TL	Bir önceki Yılın Aynı Dönemine Göre Artış-Düşüş	 %82,79
	2024 Yılı Net Ödeneğine Oranı (Gerçekleşme)	%67,73 
	2024 Ocak-Ekim döneminde Genel Bütçe Gider Toplamına Oranı	%33,04 

## Öne Çıkan Harcamaların Detayları:

%103,58 artış ile  
G. Menkul Sermaye  
Üretim Giderleri



11 Milyar 159 Milyon 806 Bin TL

%28,91

Yüzer Taşıt Kiralaması Giderleri 907 Milyon 733 Bin TL  
Taşıt Kiralaması Giderleri 874 Milyon 794 Bin TL  
İş Makinası Kiralanması Giderleri 611 Milyon 191 Bin TL  
Akaryakıt Ve Yağ Alımları 399 Milyon 221 Bin TL

%18,36 artış ile  
G. Menkul Büyük Onarım  
Giderleri



974 Milyon 680 Bin TL

%2,52

%40,45 azalış ile  
G. Menkul Alımları ve  
Kamulaştırması



325 Milyon 555 Bin TL

%0,84

%298,31 artış ile  
Mamul Mal Alımları



247 Milyon 553 Bin TL

%0,64

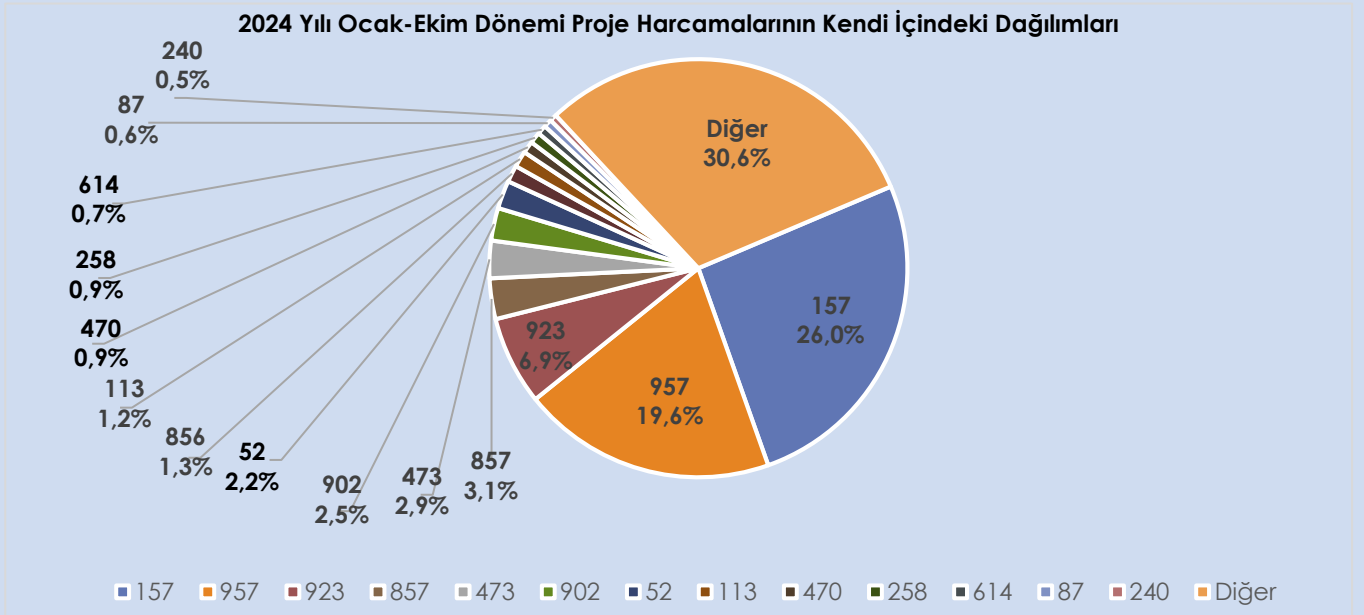
# BÜTÇE GERÇEKLEŞME RAPORU



## Proje Harcamaları

\* 2024 Yılı Ocak-Ekim döneminde Sermaye Giderleri kalemi altında gerçekleştirilen yatırım harcama miktarlarına göre sıralanmıştır.

Proje No	Proje Adı	Harcama Tutarı (TL) 2023 Ocak-Ekim Dönemi	Harcama Tutarı (TL) 2024 Ocak-Ekim Dönemi (*)	2024 Ocak Bütçe Gider Toplamına Oranı (%)	Bir Önceki Yılın Aynı Dönemine Göre Artış-Düşüş (%)	
157	ULAŞIM YOLLARINDA ASFALT KAPLAMA, BAKIM, ONARIM VE DÜZENLEME YAPILMASI FAALİYETLERİ	1.798.858.558	3.311.193.771	8,58	84,07	↑
957	HAFİF RAYLI SİSTEM PROJESİ - ÜÇYOL İST.-DEÜ TINAZTEPE KAMPÜSÜ-BUCA KOOP. METROSU YAPIMI FAALİYETLERİ	364.330.751	2.505.609.021	6,49	587,73	↑
923	BUCA - BORNOVA ARASI SANAT YAPILARI, TÜNEL VE BAĞLANTI YOLLARI YAPILMASI PROJESİ	217.642.400	875.028.044	2,27	302,05	↑
857	HİZMET BİRİMLERİNE YAKACAK VE AKARYAKIT TEMİNİ FAALİYETLERİ	212.235.293	401.187.895	1,04	89,03	↑
473	TRAMVAY HATLARI YAPIM FAALİYETLERİ	417.362.568	369.404.355	0,96	-11,49	↓
902	HAFİF RAYLI SİSTEM PROJESİ - F.ALTAY-NARLIDERE KAYMAKAMLIK METROSU YAPIMI FAALİYETLERİ	636.279.542	322.062.995	0,83	-49,38	↓
52	KAMULAŞTIRMA FAALİYETLERİ	491.116.171	277.288.278	0,72	-43,54	↓
856	ARAÇ VE İŞ MAKİNESİ ALIM FAALİYETLERİ	4.417.455	165.603.361	0,43	3648,84	↑
113	MEZARLIKLARIN VE YENİ GÖMÜ ALANLARININ DÜZENLENMESİ FAALİYETLERİ	74.240.271	158.537.412	0,41	113,55	↑
470	İZMİR BANLİYÖ SİSTEMİNİN GELİŞTİRİLMESİ PROJESİNE İLAVE HATLAR YAPILMASI FAALİYETLERİ	3.944.602	118.259.063	0,31	2898,00	↑
258	BELEDİYE HİZMET TESİSLERİ, BİNALARINI VE DEPOLARININ YAPIMI, BAKIMI VE GÜÇLENDİRİLMESİ FAALİYETLERİ	16.553.243	111.444.091	0,29	573,25	↑
614	KENTSEL VE KIRSAL AÇIK YEŞİL ALANLAR PROJESİ	50.544.752	91.769.832	0,24	81,56	↑
87	ULAŞIM YOLLARINDA TAŞIT ALT VE ÜST GEÇİT YAPILMASI FAALİYETLERİ	45.438.176	80.186.193	0,21	76,47	↑
240	YATAY VE DÜŞEY TRAFİK İŞARETLEMENİN GELİŞTİRİLMESİ, BAKIM VE ONARIMI FAALİYETLERİ	33.310.712	69.532.233	0,18	108,74	↑
<b>Diğer</b>	<b>Diğer Projeler Toplamı</b>	<b>2.610.741.080</b>	<b>3.896.307.848</b>	<b>10,09</b>	<b>49,24</b>	↑
<b>TOPLAM</b>		<b>6.977.015.575</b>	<b>12.753.414.393</b>	<b>33,04</b>	<b>82,79</b>	↑



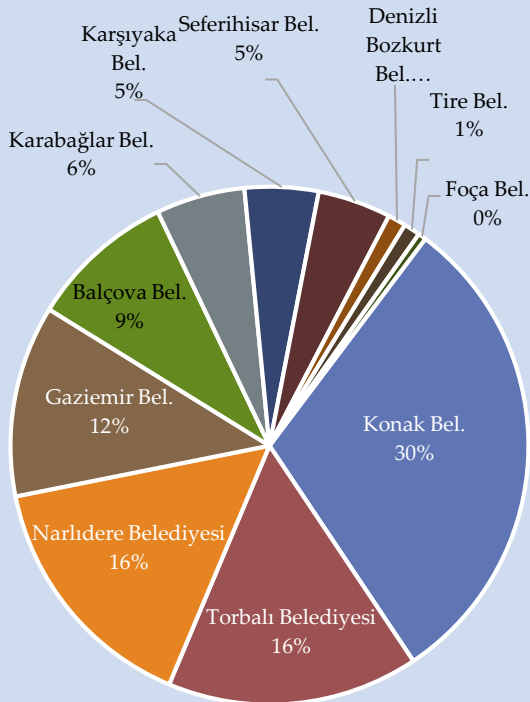


## Sermaye Transferleri

(2024 Yılı Toplam Net Ödeneği: 267 Milyon 76 Bin TL)

<p><b>186</b> Milyon</p> <p><b>920</b> Bin TL</p>	<p><b>Bir önceki Yılın Aynı Dönemine Göre Artış-Düşüş</b></p>	<p></p> <p>183,61</p>
	<p><b>2024 Yılı Net Ödeneğine Oranı (Gerçekleşme)</b></p>	<p>%69,99</p> <p></p>
	<p><b>2024 Yılı Ocak-Ekim döneminde Genel Bütçe Gider Toplamına Oranı</b></p>	<p>%0,48</p> <p></p>

### Detayların Dağılımı



### Yurtiçi Sermaye Transferleri 186 Milyon 920 Bin TL

#### Detaylar

56 Milyon 720 Bin TL Konak Belediyesi  
 29 Milyon 363 Bin TL Torbalı Belediyesi  
 29 Milyon 17 Bin TL Narlıdere Belediyesi  
 22 Milyon 358 Bin TL Gaziemir Belediyesi  
 16 Milyon 993 Bin TL Balçova Belediyesi  
 10 Milyon 363 Bin TL Karabağlar Belediyesi  
 8 Milyon 610 Bin TL Karşıyaka Belediyesi  
 8 Milyon 549 Bin TL Seferihisar Belediyesi  
 2 Milyon 112 Bin TL Denizli Bozkurt Belediye Başkanlığı  
 1 Milyon 916 Bin TL Tire Belediyesi  
 915 Bin TL Foça Belediyesi



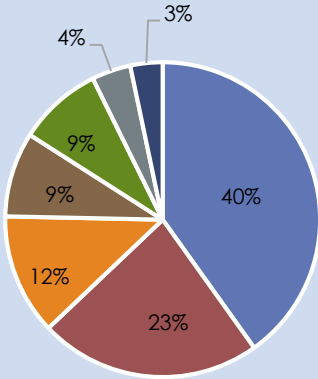
## Borç Verme (Şirketlere ve Bağılı Kuruluşlara)

(2024 Yılı Toplam Net Ödeneği: 3 Milyar 924 Milyon 757 Bin TL)

<p><b>3</b> Milyar</p> <p><b>468</b> milyon</p> <p><b>459</b> Bin TL</p>	<p>Bir önceki Yılın Aynı Dönemine Göre Artış-Düşüş</p>	<p></p> <p>%113,32</p>
	<p>2024 Yılı Net Ödeneğine Oranı (Gerçekleşme)</p>	<p>%88,37</p> <p></p>
	<p>2024 Yılı Ocak-Ekim döneminde Genel Bütçe Gider Toplamına Oranı</p>	<p>%8,98</p> <p></p>

Sermaye Artırımları ve Azaltımları :

### Borç Verme Dağılımı



- İzulaş A.Ş.
- İzbeton A.Ş.
- İztarım A.Ş.
- İzban A.Ş.
- İzfaş A.Ş.
- Grand Plaza A.Ş.
- Ege Şehir Planlama A.Ş.

Şirket	2023 Yılı Ocak-Ekim Dönemi		2024 Yılı Ocak-Ekim Dönemi	
	Artış (Milyon)	Azalış (Milyon)	Artış (Milyon)	Azalış (Milyon)
İzban AŞ	206,8		302,0	
İzulaş AŞ	493,9	116,7	808,2	583,7
İzelman AŞ	79,1			
İzbeton AŞ	247,0		790,3	
İzdeniz AŞ				
İzdoğa AŞ				
İzfaş AŞ	179,9	35,0	199,9	99,9
İzenerji AŞ				
Grand Plz. AŞ	25,0		57,5	81,5
Ege Şeh. Pln. AŞ			114,6	
İztarım AŞ	227,5		430,7	
<b>Toplam</b>	<b>1.459,2</b>	<b>151,7</b>	<b>2.703,3</b>	<b>765,1</b>
<b>Genel Toplam</b>	<b>1.610,9</b>		<b>3.468,4</b>	

## BÜTÇE GERÇEKLEŞME RAPORU



### C-FİNANSMANIN EKONOMİK SINIFLANDIRMASI

2023 ve 2024 mali yılları Ocak-Ekim Dönemi gerçekleştirmeleri aşağıdaki tablo yer almaktadır.

AÇIKLAMA	2023 ÖNGÖRÜLEN	2023 OCAK-EKİM GERÇEKLEŞEN	2024 ÖNGÖRÜLEN	2024 OCAK-EKİM GERÇEKLEŞEN
<b>2</b> İÇ BORÇLANMA	1.290.000.000,00	238.088.500,00	2.350.000.000,00	1.963.676.242,23
MALİ KURULUŞLARDAN SAĞLANAN FİNANSMAN	1.295.000.000,00	217.678.818,79	2.355.000.000,00	1.973.318.664,61
<b>3</b> Bankalar	1.295.000.000,00	217.678.818,79	2.355.000.000,00	1.973.318.664,61
Borçlanma	1.875.000.000,00	1.001.056.733,55	2.950.000.000,00	3.604.006.424,04
Ödeme	-580.000.000,00	-783.377.914,76	-595.000.000,00	-1.630.687.759,43
İller Bankası	0,00	0,00	0,00	0,00
<b>4</b> Borçlanma		0,00		0,00
Ödeme		0,00		0,00
Kur Farkı		0,00		0,00
<b>4</b> DİĞER YÜKÜMLÜLÜKLER	-5.000.000,00	20.409.681,21	-5.000.000,00	-9.642.422,38
Diğer	-5.000.000,00	20.409.681,21	-5.000.000,00	-9.642.422,38
Borçlanma		10.000.000,00		0,00
Ödeme	-5.000.000,00	-3.532.552,93	-5.000.000,00	-14.518.477,23
Kur Farkı		13.942.234,14		4.876.054,85
<b>5</b> DIŞ BORÇLANMA	1.260.000.000,00	3.975.033.925,09	1.400.000.000,00	1.185.653.262,91
MALİ KURULUŞLARDAN SAĞLANAN FİNANSMAN	1.260.000.000,00	3.975.033.925,09	1.400.000.000,00	1.185.653.262,91
Bankalar	1.260.000.000,00	3.975.033.925,09	1.400.000.000,00	1.185.653.262,91
Borçlanma	2.800.000.000,00	1.082.955.000,00	3.500.000.000,00	1.571.505.972,19
Ödeme	-1.540.000.000,00	-1.534.383.085,98	-2.100.000.000,00	-2.261.256.545,80
Kur Farkı		4.426.462.011,07		1.875.403.836,52
<b>6</b> LİKİDİTE AMAÇLI TUTULAN NAKİT, MEVDUAT VE MENKUL KIYMETLERDEKİ DEĞİŞİKLİKLER	1.427.000.000,00	970.660.860,23	2.300.000.000,00	2.265.296.361,47
BANKALAR	1.427.000.000,00	970.660.860,23	2.300.000.000,00	2.265.296.361,47
Bankalar	1.427.000.000,00	970.660.860,23	2.300.000.000,00	2.265.296.361,47
Türk Lirası Cinsinden Banka Hesapları	1.427.000.000,00	946.774.612,18	2.300.000.000,00	2.241.827.650,26
Döviz Cinsinden Banka Hesapları		23.886.248,05		23.468.711,21
<b>NET BORÇLANMA</b>	<b>2.550.000.000,00</b>	<b>4.213.122.425,09</b>	<b>3.750.000.000,00</b>	<b>3.149.329.505,14</b>
<b>NET BORÇLANMA</b>	<b>2.550.000.000,00</b>	<b>4.213.122.425,09</b>	<b>3.750.000.000,00</b>	<b>3.149.329.505,14</b>
Net Borçlanma	2.550.000.000,00	4.213.122.425,09	3.750.000.000,00	3.149.329.505,14
Net Borçlanma	2.550.000.000,00	4.213.122.425,09	3.750.000.000,00	3.149.329.505,14
<b>1</b> NET FİNANSMAN	<b>3.977.000.000,00</b>	<b>5.183.783.285,32</b>	<b>6.050.000.000,00</b>	<b>5.414.625.866,61</b>
<b>NET FİNANSMAN</b>	<b>3.977.000.000,00</b>	<b>5.183.783.285,32</b>	<b>6.050.000.000,00</b>	<b>5.414.625.866,61</b>
Net Finansman	3.977.000.000,00	5.183.783.285,32	6.050.000.000,00	5.414.625.866,61
Net Finansman	3.977.000.000,00	5.183.783.285,32	6.050.000.000,00	5.414.625.866,61

## BÜTÇE GERÇEKLEŞME RAPORU



- 1 2024 mali yılı Finansmanın Ekonomik Sınıflandırması için net 6 Milyar 50 Milyon TL finansman sağlanması uygun görülmüştür.
- 2 İç Borçlanma için 2 Milyar 950 Milyon TL Borçlanma, 600 Milyon TL İç Borç Ödeme olmak üzere toplam 2 Milyar 350 Milyon TL Net İç Borçlanma öngörülmüştür.
- 3 2024 yılının Ocak-Ekim dönemi gerçekleştirmelerine baktığımızda **3 Milyar 604 Milyon 6 Bin TL İç Borçlanma** yapıldığı görülmektedir.

### Detaylar (İç Borçlanma) :

986 Milyon	TL Odeabank İzmir Kurumsal ve Ticari Bankacılık Merkezi
551 Milyon	TL Denizbank
500 Milyon	TL Anadolu Bank A.Ş.
409 Milyon	TL Türk Ekonomi Bankası
400 Milyon	TL Türkiye Garanti Bankası
300 Milyon	TL Fibabanka
182 Milyon	TL Yapı ve Kredi Bankası Ege Ticari Şubesi
97 Milyon	TL Burgan Bank A.Ş. İzmir Şubesi
94 Milyon 505 Bin	TL Mercedes Benz Kamyon Finansman Anonim Şirketi
80 Milyon 88 Bin	TL Türkiye Finans Katılım Bankası
4 Milyon 412 Bin	TL Garanti Finansal Kiralama A.Ş.

- 4 Gerçekleşen **1 Milyar 635 Milyon 206 Bin TL İç Borç ödemelerinin** detayları şöyledir.

### Detaylar (İç Borç Ödeme) :

383 Milyon 899 Bin	TL Odeabank İzmir Kurumsal ve Ticari Bankacılık Merkezi
265 Milyon 726 Bin	TL Denizbank A.Ş.
229 Milyon 271 Bin	TL Türkiye Finans Katılım Bankası
211 Milyon 676 Bin	TL Yapı ve Kredi Bankası Ege Ticari Şubesi
174 Milyon 444 Bin	TL Türkiye Garanti Bankası
106 Milyon 145 Bin	TL Türkiye Ekonomi Bankası
94 Milyon 505 Bin	TL Mercedes Benz Kamyon Finansman Anonim Şirketi
65 Milyon 180 Bin	TL Burgan Bank A.Ş. İzmir Şubesi
48 Milyon 333 Bin	TL Akbank Türk Anonim Şirketi
18 Milyon 749 Bin	TL Vakıfbank T.A.Ş.
14 Milyon 277 Bin	TL Fibabanka
11 Milyon 82 Bin	TL Anadolu Bank A.Ş.
7 Milyon	TL QNB Finansbank İzmir Şubesi
4 Milyon 518 Bin	TL Hazine Müsteşarlığı (Menemen Belediyesi)
394 Bin	TL Garanti Finansal Kiralama A.Ş.

### **İç Borç Kur Farkı 4 Milyon 876 Bin TL**

Buna göre 2024 yılının Ocak-Ekim döneminde **1 Milyar 973 Milyon 676 Bin TL** Net İç Borçlanma gerçekleşmiştir.

## BÜTÇE GERÇEKLEŞME RAPORU



5 Dış borçlanma için 3 Milyar 500 Milyon TL, dış borç ödeme için ise 2 Milyar 100 Milyon TL öngörülmüş olup, net dış borçlanma 1 Milyar 400 Milyon TL olarak öngörülmüştür.

2024 yılının Ocak-Ekim dönemi gerçekleştirmelerine baktığımızda **1 Milyar 571 Milyon 505 Bin TL Dış Borçlanma** yapıldığı görülmektedir.

Detaylar (Dış Borçlanma) :

787 Milyon 343 Bin TL Avrupa İmar ve Kalkınma Bankası (E.B.R.D.)

784 Milyon 162 Bin TL Fransız Kalkınma Ajansı (A.F.D.)

Dış Borç Kur farkı **1 Milyar 875 Milyon 403 Bin TL**

2024 yılının Ocak-Ekim döneminde gerçekleşen **2 Milyar 261 Milyon 256 Bin TL Dış Borç Ödemesinin** detayı ise şöyledir.

Detaylar (Dış Borç Ödeme) :

668 Milyon 23 Bin TL Avrupa İmar ve Kalkınma Bankası (E.B.R.D.)

377 Milyon 600 Bin TL I.N.G. Bank

301 Milyon 103 Bin TL Fransız Kalkınma Ajansı (A.F.D.)

260 Milyon 221 Bin TL Avrupa Yatırım Bankası (A.Y.B.)

258 Milyon 682 Bin TL Uluslararası Finans Kurumu (I.F.C.)

202 Milyon 284 Bin TL Black Sea Trade and Development Bank (B.S.T.D.B.)

193 Milyon 340 Bin TL Asya Altyapı Yatırım Bankası (A.I.I.B.)

Buna göre 2024 yılının Ocak-Ekim döneminde **1 Milyar 185 Milyon 653 Bin TL** Net Dış Borçlanmada gerçekleşmiştir.

6 Likidite amaçlı tutulan banka mevduatı için 2 Milyar 300 Milyon TL öngörülmüş olup, 2024 yılının Ocak-Ekim döneminde **2 Milyar 265 Milyon 296 Bin TL** gerçekleşmiştir.

1 Net finansman için öngörülen 6 Milyar 50 Milyon TL ise 2024 yılının Ocak-Ekim döneminde **5 Milyar 424 Milyon 625 Bin TL** olarak gerçekleşmiştir.

# BÜTÇE GERÇEKLEŞME RAPORU



## 2024 Yılı Ocak-Ekim Dönemi İç ve Dış Borç Ödeme Dağılımı (%)

