



BÜTÇE GERÇEKLEŞME RAPORU

2025 YILI OCAK-MART DÖNEMİ

Muhasebe Şube Müdürlüğü'nün güncellediği Mali Hizmetler İşlemleri sisteminden 16.04.2025 tarihinde alınan verilere göre hazırlanmıştır.

İZMİR BÜYÜKŞEHİR BELEDİYESİ
STRATEJİ GELİŞTİRME DAİRESİ BAŞKANLIĞI
İSTATİSTİK VE İÇ KONTROL ŞUBE MÜDÜRLÜĞÜ

BÜTÇE GERÇEKLEŞME RAPORU



Sayın Hemşehrimiz,

Bu rapor, İzmir Büyükşehir Belediyesi'nde hakim olan hesap verebilirlik ve şeffaflık kültürünün bir yansıması olarak, İzmir halkının bilgi ve değerlendirmesine sunulmak üzere hazırlanmıştır.

Rapor, içinde bulunulan mali yılın başından itibaren raporlanan aya kadar olan dönem içerisindeki İzmir Büyükşehir Belediyesi gelir ve giderlerinin, bir önceki dönem karşılaştırmalarını içeren tablo, grafik ve analizlerini içermektedir. Raporda ayrıca belediyemizin borçlanma, borç ödeme ve likidite bilgilerine de yer verilmektedir.

Hemşehrilerimizin ve kamuoyunun bilgi ve değerlendirmesine sunarız.

Saygılarımızla,

İzmir Büyükşehir Belediyesi

Raporda;

Bütçe Dengesi: Bütçeye konulan harcama yetkisi (ödenek) çerçevesinde kamu idarelerince nakden veya mahsuben ödenen bütçe giderleri ile tahsil edilen bütçe gelirleri tutarları arasındaki farkı,

Faiz Dışı Denge: Bütçe gelirleri toplamından faiz giderleri hariç bütçe giderleri toplamının çıkarılmasıyla bulunan dengeyi,

Cari Transferler: Mal ve hizmet alımları, personel giderleri, faiz giderleri gibi cari nitelikli harcamaların finansmanı amacıyla kişi veya kurumlara yapılan karşılıksız ödemeleri,

Sermaye Giderleri: Bütçe kanunları ile belirlenmiş asgari değeri aşan ve normal ömrü bir yıldan daha uzun olan mal ve hizmet alımlarını,

Sermaye Transferleri: Bina ve diğer inşaat işleri, ulaşım araçları, makineler, demirbaşlar gibi sermaye nitelikli harcamaların finansmanı amacıyla kişi veya kurumlara yapılan karşılıksız ödemeleri, ifade etmektedir.

BÜTÇE GERÇEKLEŞME RAPORU

2025 YILI OCAK-MART DÖNEMİ

A- Önemli Mali Noktalar

A.1. Gelir

2025 yılının Ocak-Mart döneminde bir önceki yılın aynı dönemine göre %46,69'luk bir gelir artışı gerçekleşmiştir. 2024 yılının Ocak-Mart döneminde bir önceki yılın aynı dönemine göre %100,53 oranında artış gerçekleşmiştir.

2025 yılının Ocak-Mart döneminde gelirlerimizin %91,89'unu (11 Milyar 837 Milyon 993 Bin TL) oluşturan Maliye ve İller Bankası Payı incelendiğinde bir önceki yılın aynı dönemine göre her iki payın toplamında %48,88 oranında 3 Milyar 886 Milyon 850 Bin TL'lik bir artış gerçekleşmiştir. Geçen yılın Ocak-Mart döneminde bu artış bir önceki yılın aynı dönemine göre %99,21 artış oranı ile 3 Milyar 959 Milyon 878 Bin TL idi.

Ayrıca bütçe gelirlerimizde büyüklük olarak 3. sırada olması beklenen Kurumlar Hasılatı, 2025 yılının Ocak-Mart döneminde, 2024 yılının aynı dönemine göre %30,90'lık bir artış ile 342 Milyon 630 Bin TL olarak gerçekleşmiştir. Kurumlar Hasılatı'nın en büyük payını, 116 Milyon 809 Bin TL olarak gerçekleşen Eysel Katı Atık Transfer ve Bertaraf Ücreti, 52 Milyon 847 Bin TL olarak gerçekleşen Harmandalı Düzenli Atık Depolama Tesisi Elektrik Enerjisi Üretim Ciro Payı, 50 Milyon 707 Bin TL olarak gerçekleşen Rusüm Hasılatı, 32 Milyon 869 Bin TL olarak gerçekleşen Denizyolu Ulaşım Hasılatı, 24 Milyon 133 Bin TL olarak gerçekleşen Mezarlıklar Hasılatı, 9 Milyon 579 Bin TL olarak gerçekleşen Esenlik Kurumları Hasılatı, 8 Milyon 33 Bin TL olarak gerçekleşen İnşaat Atıkları, Hafriyat Toprağı Sahası/ Geri Kazanım Tesis Belgesi, 7 Milyon 957 Bin TL olarak gerçekleşen Yaşlılık Hizmetleri Gelirleri, 5 Milyon 362 Bin TL olarak gerçekleşen İzmir İli Tıbbi Atıkların Yönetimi ve Sterilizasyon Tesisinin Kurulması ve İşletilmesi, 3 Milyon 688 Bin TL olarak gerçekleşen Asfalt Hasar Bedeli, 3 Milyon 83 Bin TL olarak gerçekleşen Buz Sporları Salonu Tesis Hizmet Hasılatı oluşturmaktadır.

A.2. Gider

2025 yılının Ocak-Mart döneminde bir önceki yılın aynı dönemine göre %24,39 oranında bir harcama artışı gerçekleşmiştir. 2024 yılının aynı dönemine göre bu oran %149,60 oranında artış ile gerçekleşmişti. Genel hatlarıyla 2025 yılının Ocak-Mart döneminde en fazla harcamanın genel toplam içindeki %31,81 oranı ve geçen yılın aynı dönemine göre %21,97 artış ile Mal ve Hizmet Alımları kaleminde olduğu görülmüştür. Giderlerimizin %26,48'ini oluşturan Sermaye Giderleri kaleminin geçen yılın aynı dönemine göre %0,75 oranında azaldığı, giderlerimizin %22,61'ini oluşturan Cari Transferler kaleminde geçen yılın aynı dönemine göre %212,31 oranında, giderlerimizin %9,05'ini oluşturan Personel Giderlerinde bir önceki yılın aynı dönemine göre %36,52 oranında, giderlerimizin %6,46'sını oluşturan Faiz Giderlerinde bir önceki yılın aynı dönemine göre %122,51 oranında, giderlerimizin %0,76'sını oluşturan Sosyal Güvenlik Kurumu Devlet Piri Giderlerinde bir önceki yılın aynı dönemine göre %32,88 oranında artış yaşandığı, giderlerimizin %2,49'ünü oluşturan Borç Verme kaleminin bir önceki yılın aynı dönemine göre %74,69 oranında, giderlerimizin %0,34'ünü oluşturan Sermaye Transferleri giderlerinin bir önceki yılın aynı dönemine göre %25,59 oranında azaldığı görülmüştür.

2024 Mali Yılı'nın Ocak-Mart döneminde 3 Milyar 469 Milyon TL fark oluşan belediye bütçesinde, 2025 mali yılının Ocak-Mart döneminde bütçe gelirlerinde bir önceki yılın aynı ayına göre %46,69 oranında artış olmasına karşın, bütçe giderlerinde %24,39 oranında bir artış gerçekleşmiştir. Bu dönem 2 Milyar 357 Milyon TL bütçede fark oluşmuştur.

%26,48 oran ile Sermaye Giderleri kaleminde, harcamalar ağırlıklı olarak ULAŞIM sektöründe gerçekleştirilmiştir.

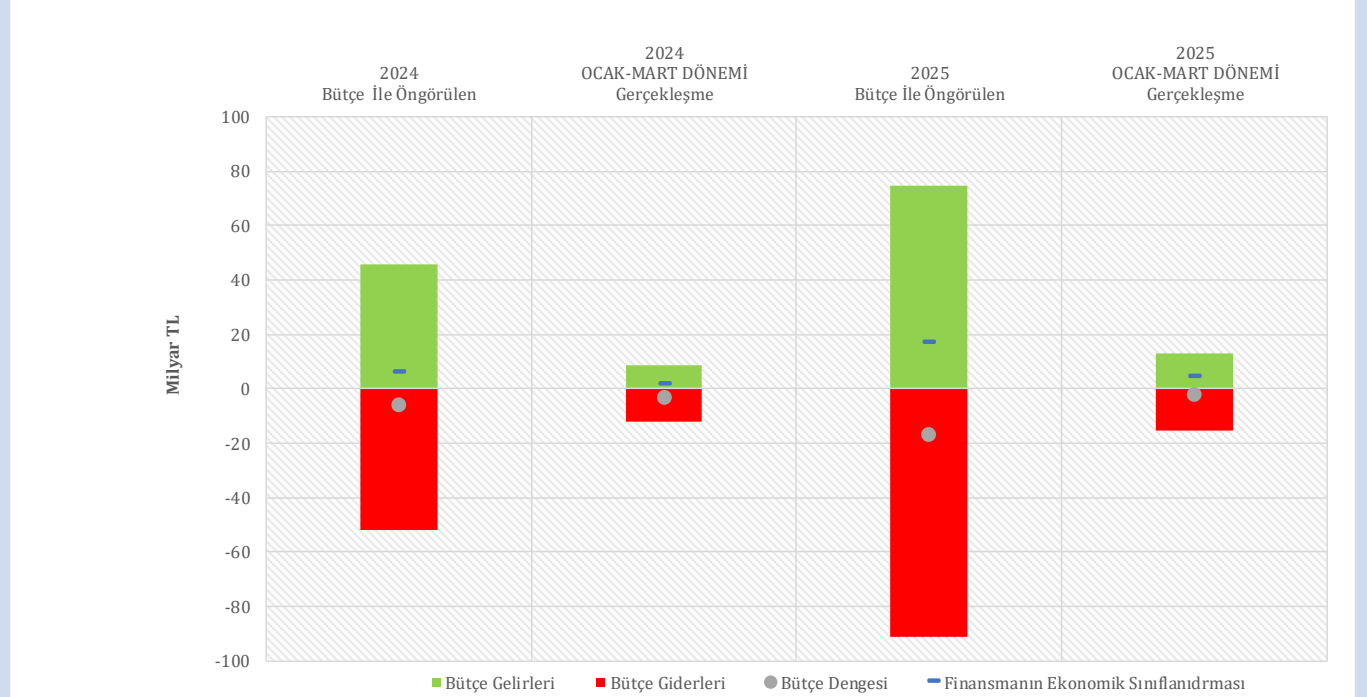
BÜTÇE GERÇEKLEŞME RAPORU



B-Mali Özet

2024 ve 2025 yılları Ocak-Mart döneminde bütçe giderleri, bütçe gelirleri, bütçe dengeleri ve finansmanın ekonomik sınıflandırması gerçekleştirmeleri aşağıdaki tablo ve grafikte yer almaktadır.

AÇIKLAMA	2024			2025			2025 2024 GERÇ. ARTIŞ DÜŞÜŞ %
	BÜTÇE	OCAK-MART		BÜTÇE	OCAK-MART		
		GERÇ	%		GERÇ	%	
2 Bütçe Gelirleri	45.852.349.000,00	8.782.211.417,45	19,15	74.503.776.000,00	12.882.406.348,74	17,29	46,69
Bütçe Giderleri	51.900.000.000,00	12.251.723.977,11	23,61	91.300.000.000,00	15.240.045.263,78	16,69	24,39
3 Faiz Hariç Giderler	49.534.506.482,31	11.809.150.986,16	23,84	87.578.000.000,00	14.255.287.633,55	16,28	20,71
4 Faiz Giderleri	2.365.493.517,69	442.572.990,95	18,71	3.722.000.000,00	984.757.630,23	26,46	122,51
Bütçe Dengesi	-6.047.651.000,00	-3.469.512.559,66	57,37	-16.796.224.000,00	-2.357.638.915,04	14,04	-32,05
1 Faiz Dışı Fazla	-3.682.157.482,31	-3.026.939.568,71	82,21	-13.074.224.000,00	-1.372.881.284,81	10,50	-54,64
Finansmanın Ekonomik Sınıflandırması	6.050.000.000,00	1.562.427.971,16	25,83	16.800.000.000,00	4.119.896.077,67	24,52	163,69



BÜTÇE GERÇEKLEŞME RAPORU



- 1 Belediye bütçesinde 2024 mali yılının Ocak-Mart döneminde 3 Milyar 469 Milyon 512 Bin TL fark oluşmuş iken, 2025 mali yılının Ocak-Mart döneminde bütçede 2 Milyar 357 Milyon 638 Bin TL fark oluşmuştur. 2024 mali yılının Ocak-Mart döneminde Faiz Dışı Fazlada 3 Milyar 26 Milyon 939 Bin TL fark oluşmuş iken, 2025 mali yılının Ocak-Mart döneminde Faiz Dışı Fazlada 1 Milyar 372 Milyon 881 Bin TL fark oluşmuştur.
- 2 2024 mali yılının Ocak-Mart döneminde Bütçe Giderleri 12 Milyar 251 Milyon 723 Bin TL olarak gerçekleşmiş iken, 2025 mali yılının Ocak-Mart döneminde %24,39 oranında artarak 15 Milyar 240 Milyon 45 Bin TL olmuştur. Yine 2025 mali yılının Ocak-Mart döneminde Bütçe Gelirleri %46,69'luk bir artış ile 12 Milyar 882 Milyon 406 Bin TL olarak gerçekleşmiştir.
- 3 2024 mali yılının Ocak-Mart döneminde Faiz Hariç Bütçe giderleri 11 Milyar 809 Milyon 150 Bin TL iken, 2025 mali yılının Ocak-Mart döneminde %20,71 oranında artarak 14 Milyar 255 Milyon 287 Bin TL olmuştur.
- 4 Diğer taraftan 2025 mali yılının Ocak-Mart döneminde Faiz Giderleri geçen yılın aynı dönemine göre %122,51 oranında artarak 984 Milyon 757 Bin TL olmuştur.

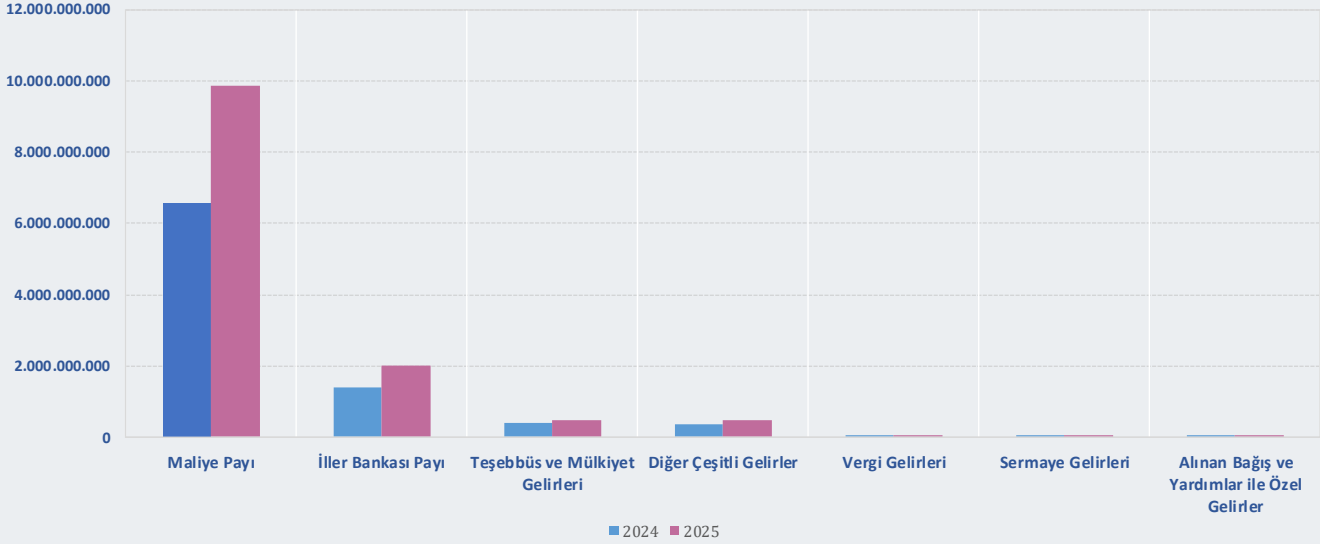
BÜTÇE GERÇEKLEŞME RAPORU



B.1. Gelir

2024 ve 2025 mali yılları Ocak-Mart döneminde bütçe gelir gerçekleştirmeleri aşağıdaki tablo ve grafikte yer almaktadır.

AÇIKLAMA	2024				2025				2025 2024 GERÇ. ARTIŞ DÜŞÜŞ %
	BÜTÇE	OCAK-MART			BÜTÇE	OCAK-MART			
		GERÇEKLEŞEN	GERÇ. %	ORAN %		GERÇEKLEŞEN	GERÇ. %	ORAN %	
1 BÜTÇE GELİRİ TOPLAMI	45.852.349.000,00	8.782.211.417,45	19,15	100,00	74.503.776.000,00	12.882.406.348,74	17,29	100,00	46,69
2 Vergi Gelirleri	227.232.000,00	45.234.697,75	19,91	0,52	175.648.000,00	46.458.639,05	26,45	0,36	2,71
3 Teşebbüs ve Mülkiyet Gelirleri	1.622.759.000,00	405.671.372,64	25,00	4,62	3.778.998.000,00	466.834.879,01	12,35	3,62	15,08
7 Alınan Bağış ve Yardımlar ile Özel Gelirler	852.000,00	18.869,60	2,21	0,00	401.000,00	27.933,07	6,97	0,00	48,03
5 Diğer Gelirler	43.882.056.000,00	8.326.616.982,28	18,97	94,81	69.588.729.000,00	12.298.270.078,96	17,67	95,47	47,70
İller Bankası Payı	6.050.000.000,00	1.387.517.988,93	22,93	15,80	10.548.000.000,00	1.991.361.351,24	18,88	15,46	43,52
6 Maliye Payı	37.200.000.000,00	6.563.625.631,83	17,64	74,74	57.672.000.000,00	9.846.632.298,42	17,07	76,43	50,02
Diğer Çeşitli Gelirler	632.056.000,00	375.473.361,52	59,41	4,28	1.368.729.000,00	460.276.429,30	33,63	3,57	22,59
Sermaye Gelirleri	119.450.000,00	4.669.495,18	3,91	0,05	960.000.000,00	70.814.818,65	7,38	0,55	1.416,54
Alacaklardan Tahsilat	0,00	0,00			0,00	0,00			



BÜTÇE GERÇEKLEŞME RAPORU



1 2025 mali yılının Ocak-Mart döneminde Bütçe Gelirleri geçen yılın aynı dönemine göre %46,69 oranında artarak 12 Milyar 882 Milyon 406 Bin TL olmuş, bütçe ile öngörülen gelirlerin %17,29'u gerçekleşmiştir.

2 2025 yılının Ocak-Mart döneminde Vergi Gelirleri %26,45 gerçekleşme oranı ile 46 Milyon 458 Bin TL olmuştur.

3 2025 yılının Ocak-Mart döneminde Teşebbüs ve Mülkiyet Gelirleri geçen yılın aynı dönemine göre %15,08 oranında artarak 466 Milyon 834 Bin TL gerçekleşmiştir. Bu kalem içerisindeki en büyük gelirler olan Evsel Katı Atık Transfer ve Bertaraf Ücreti geçen yılın Ocak-Mart ayında 76 Milyon 475 Bin TL iken, bu yılın Ocak-Mart ayında 116 Milyon 809 Bin TL gerçekleşmiş, Harmandalı Düzenli Atık Depolama Tesisi Elektrik Enerjisi Üretim Ciro Payı geçen yılın Ocak-Mart ayında 72 Milyon 678 Bin TL iken, bu yılın Ocak-Mart ayında 52 Milyon 847 Bin TL gerçekleşmiş, Rusüm Hasılatı geçen yılın Ocak-Mart ayında 13 Milyon 236 Bin TL gerçekleşirken, bu yılın Ocak-Mart ayında 50 Milyon 707 Bin TL olarak gerçekleşmiş, Denizyolu Ulaşım Hasılatı geçen yılın Ocak-Mart ayında 34 Milyon 847 Bin TL iken, bu yılın Ocak-Mart ayında 32 Milyon 869 Bin TL gerçekleşmiş, Mezarlıklar Hasılatı geçen yılın Ocak-Mart ayında 5 Milyon 915 Bin TL iken, bu yılın Ocak-Mart ayında 24 Milyon 133 Bin TL gerçekleşmiş, Esenlik Kurumları Hasılatı geçen yılın Ocak-Mart ayında 3 Milyon 209 Bin TL iken, bu yılın Ocak-Mart ayında 9 Milyon 579 Bin TL gerçekleşmiş, İnşaat Atıkları, Hafriyat Toprağı Sahası/Geri Kazanım Tesis Belgesi geçen yılın Ocak-Mart 141 Bin TL iken, bu yılın Ocak-Mart ayında 8 Milyon 33 Bin TL gerçekleşmiş, Yaşlılık Hizmetleri Gelirleri geçen yılın Ocak-Mart ayında 4 Milyon 845 Bin TL iken, bu yılın Ocak-Mart ayında 7 Milyon 957 Bin TL gerçekleşmiş, İzmir İli Tıbbi Atıkların Yönetimi ve Sterilizasyon Tesisinin Kurulması ve İşletilmesi geçen yılın Ocak-Mart ayında 16 Milyon 481 Bin TL iken, bu yılın Ocak-Mart ayında 5 Milyon 362 Bin TL gerçekleşmiş, Asfalt Hasar Bedeli geçen yılın Ocak-Mart ayında 921 Bin TL iken, bu yılın Ocak-Mart ayında 3 Milyon 688 Bin TL gerçekleşmiş, Buz Sporları Salonu Tesis Hizmet Hasılatı geçen yılın Ocak-Mart ayında 1 Milyon 446 Bin TL iken, bu yılın Ocak-Mart ayında 3 Milyon 83 Bin TL gerçekleşmiştir.

Kurumlar Karları geçen yılın aynı dönemine göre %98,95 oranında azalarak 334 Bin TL olarak gerçekleşmiştir. Kurumlar Karlarındaki azalış; Bir önceki yılın aynı döneminde İzotaş İşletme Karı kaleminde 13 Milyon 632 Bin TL ve Diğer İşletmeler Karı kaleminde 18 Milyon 272 Bin TL gelir gerçekleşirken, 2025 yılının Ocak-Mart ayında sadece İzotaş İşletme Karı kaleminde 334 Bin TL gelir gerçekleşmesinden kaynaklanmaktadır.

Kira Gelirleri 2024 yılının Ocak-Mart döneminde 52 Milyon 789 Bin TL iken, 2025 yılının Ocak-Mart döneminde %5,50 oranında artış ile 55 Milyon 695 Bin TL olarak gerçekleşmiştir.

4 Sermaye Gelirleri 2025 yılının Ocak-Mart döneminde geçen yılın aynı dönemine göre %1.416,54 oranında artarak, %7,38 gerçekleşme oranı ile 70 Milyon 814 Bin TL olmuştur.

Artışa sebep olan temel durum Kamu Konutları Satış Gelirlerinin bir önceki yılın Ocak-Mart döneminde (2 Milyon 263 Bin TL) gerçekleşirken bu yılın aynı döneminde (5 Milyon 1 Bin TL) ve Arsa Satışının bir önceki yılın Ocak-Mart döneminde (135 Bin TL) gerçekleşirken bu yılın aynı döneminde (65 Milyon 452 Bin TL) olarak gerçekleşmesidir.

5 Diğer gelirler 2024 yılının aynı dönemine göre %47,70 oranında artarak 12 Milyar 298 Milyon 270 Bin TL olmuştur. Bütçe ile öngörülen gelirin %17,67'si gerçekleşmiştir.

2025 yılının Ocak-Mart döneminde Taşınmaz Satışlarından elde edilen gelirlerin aktarıldığı kalemlerden; Taşınmaz Satış Gelirleri (70 Milyon 646 Bin TL) ve Diğer Çeşitli Gelirler kalemi altında Kamu Konut Satışları Fark Gelirleri kaleminde (1 Milyon 305 Bin TL) ve Arsa Satış Olumlu Fark Geliri kaleminde (154 Milyon 504 Bin TL) olmak üzere toplam 226 Milyon 456 Bin TL olarak gerçekleşen taşınmaz satışından elde edilen gelirler, bir önceki yılın aynı dönemine göre 221 Milyon 318 Bin TL artmıştır. 2024 yılının aynı döneminde bu miktar 5 Milyon 138 Bin TL idi.

6 2025 yılının Ocak-Mart döneminde gerçekleşen Bütçe Gelir toplamımızın %15,46'sını oluşturan İller Bankası Payı, geçen yılın aynı dönemine göre %43,52 oranında artarak 1 Milyar 991 Milyon 361 Bin TL olmuş, bütçe ile öngörülen gelirin %18,88'i gerçekleşmiştir. Yine 2025 yılının Ocak-Mart döneminde gerçekleşen gelir toplamımızın %76,43'ünü oluşturan en önemli gelir kalemi Maliye Payı da 2024 yılının aynı dönemine göre %50,02 oranında artarak 9 Milyar 846 Milyon 632 Bin TL olmuş, bütçe ile öngörülen gelirin %17,07'si gerçekleşmiştir.

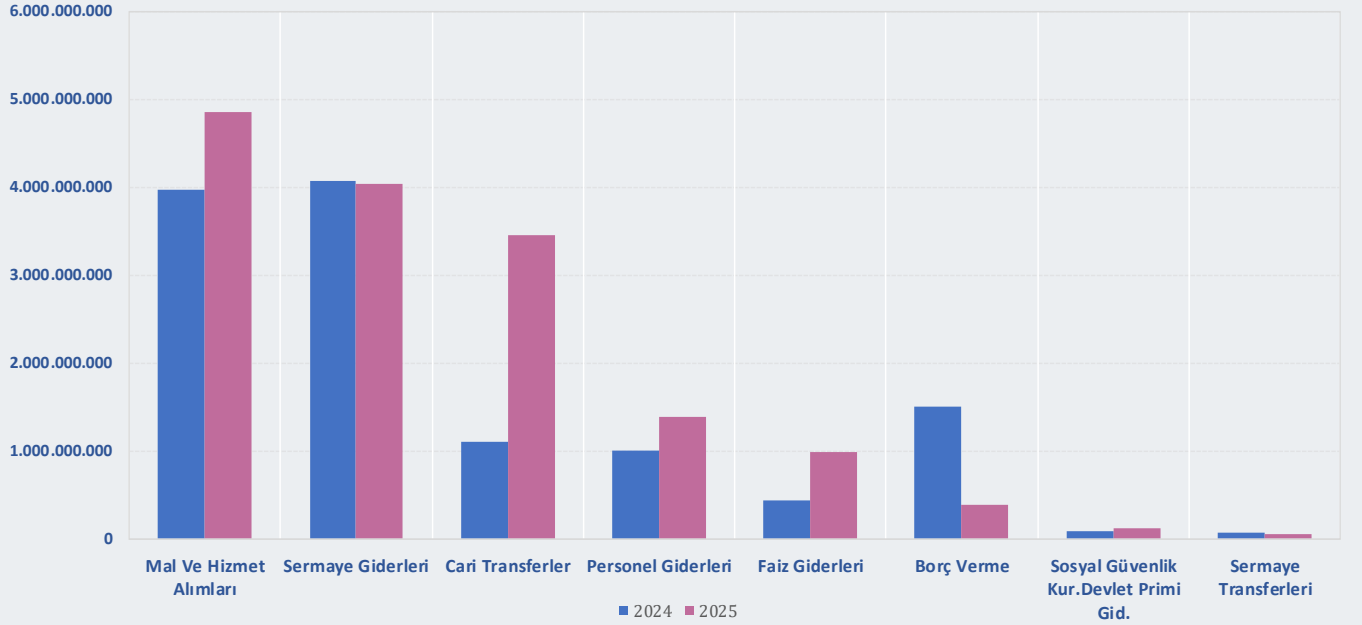
BÜTÇE GERÇEKLEŞME RAPORU



B.2. Gider

2024 ve 2025 yıllarının Ocak-Mart döneminde bütçe giderlerinin ekonomik sınıflandırmaya göre gerçekleştirmeleri aşağıdaki tablo ve grafikte yer almaktadır.

AÇIKLAMA	2024				2025				2025 2024 GERÇ. ARTIŞ DÜŞÜŞ %
	NET ÖDENEK	OCAK-MART			NET ÖDENEK	OCAK-MART			
		GERÇEKLEŞEN	GERÇ. %	ORAN %		GERÇEKLEŞEN	GERÇ. %	ORAN %	
1 BÜTÇE GİDERİ TOPLAMI	51.900.000.000,00	12.251.723.977,11	23,61	100,00	91.300.000.000,00	15.240.045.263,78	16,69	100,00	24,39
2 Faiz Hariç Giderler	49.534.506.482,31	11.809.150.986,16	23,84	96,39	87.578.000.000,00	14.255.287.633,55	16,28	93,54	20,71
3 Personel Giderleri	4.190.857.264,28	1.009.877.714,90	24,10	8,24	5.681.059.882,00	1.378.677.999,61	24,27	9,05	36,52
Sayfa 10 Sosyal Güvenlik Kur.Devlet Primi Gid.	380.195.882,33	86.917.681,32	22,86	0,71	480.698.200,00	115.497.400,22	24,03	0,76	32,88
Sayfa 11 Mal Ve Hizmet Alımları	17.409.418.412,44	3.974.877.328,41	22,83	32,44	26.194.695.158,00	4.848.305.294,59	18,51	31,81	21,97
Sayfa 12-13 Cari Transferler	6.410.097.930,06	1.103.368.538,00	17,21	9,01	10.724.619.300,00	3.445.980.287,00	32,13	22,61	212,31
Sayfa 14 Sermaye Giderleri	17.094.152.353,68	4.066.550.527,88	23,79	33,19	31.367.927.460,00	4.036.113.900,57	12,87	26,48	-0,75
Sayfa 15 Sermaye Transferleri	274.577.599,52	69.186.554,30	25,20	0,56	1.225.000.000,00	51.480.079,13	4,20	0,34	-25,59
Borç Verme	3.775.207.040,00	1.498.372.641,35	39,69	12,23	6.630.000.000,00	379.232.672,43	5,72	2,49	-74,69
Yedek Ödenekler	0,00	0,00	#SAYI/0!	0,00	5.274.000.000,00	0,00			
Faiz Giderleri	2.365.493.517,69	442.572.990,95	18,71	3,61	3.722.000.000,00	984.757.630,23	26,46	6,46	122,51



BÜTÇE GERÇEKLEŞME RAPORU

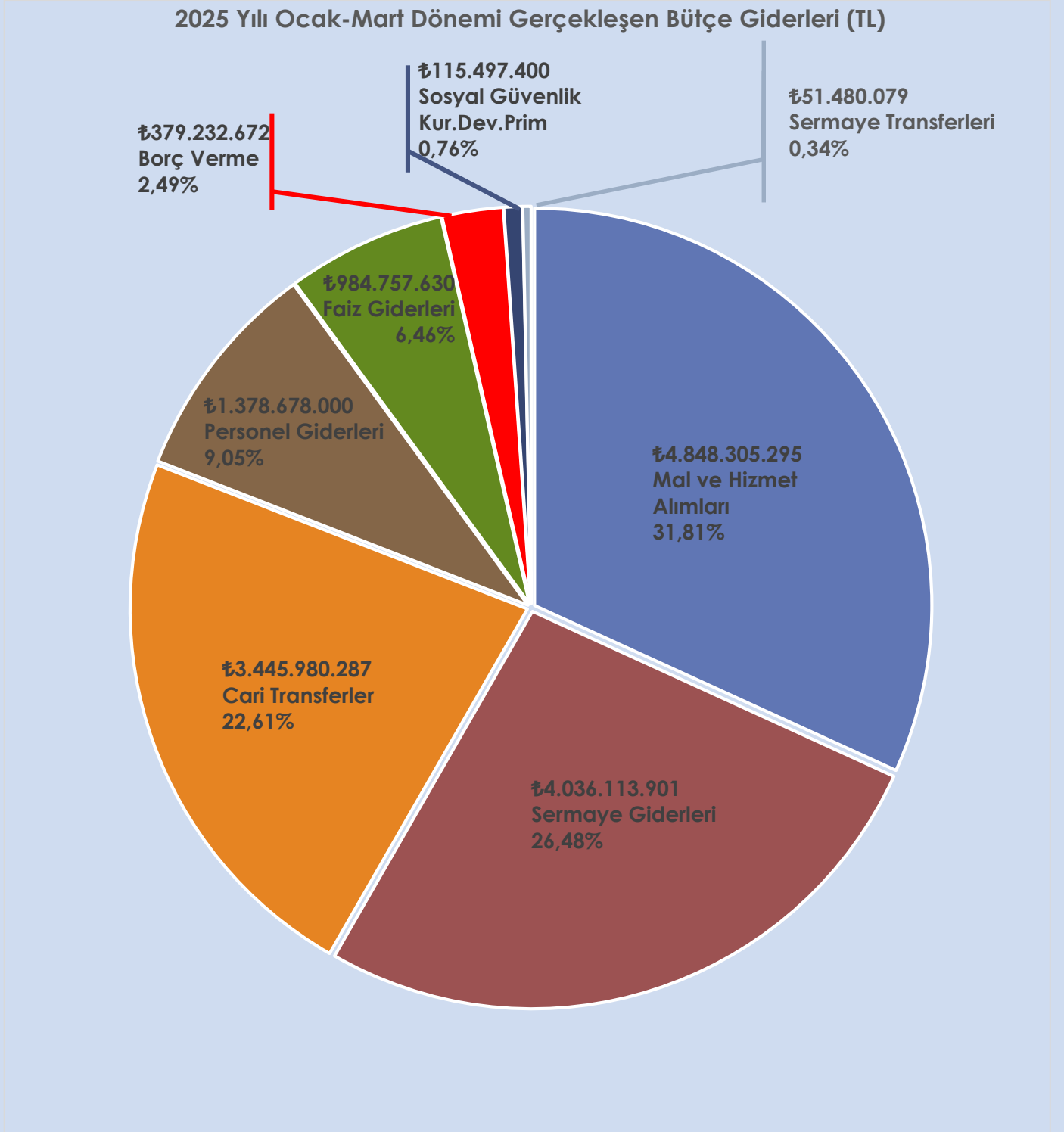


- 1) 2025 mali yılının Ocak-Mart döneminde bütçe ile öngörülen ödeneğin %16,69'u olan 15 Milyar 240 Milyon 45 Bin TL harcama gerçekleşmiştir. 2024 yılının aynı döneminde 12 Milyar 251 Milyon 723 Bin TL harcama yapılmış, 2025 mali yılının Ocak-Mart döneminde 2024 mali yılının aynı dönemine göre %24,39 oranında artış gerçekleşmiştir.
- 2) 2025 mali yılının Ocak-Mart döneminde Faiz Hariç Giderler için öngörülen ödeneğin %16,28'i kullanılarak 14 Milyar 255 Milyon 287 Bin TL gider gerçekleşmiştir.
- 3) Personel Giderleri 2025 mali yılının Ocak-Mart döneminde 1 Milyar 378 Milyon 677 Bin TL olarak gerçekleşmiş olup, 2025 mali yılının Ocak-Mart döneminde öngörülen ödeneğin %24,27'si harcanmış, 2024 yılının aynı dönemine göre bu gider kaleminde %36,52 oranında artış gerçekleşmiştir. Ayrıca Sosyal Güvenlik Kurumu Devlet Primi Giderleri de 2024 yılının aynı dönemine göre %32,88 oranında artışla 115 Milyon 497 Bin TL olmuştur.

BÜTÇE GERÇEKLEŞME RAPORU




B.2.1. Gider Detayları





Mal ve Hizmet Alımı

(2025 Yılı Toplam Net Ödeneği: 26 Milyar 194 Milyon 695 Bin TL)

<p>4 Milyar</p> <p>848 Milyon</p> <p>305 Bin TL</p>	<p>Bir önceki Yılın Aynı Dönemine Göre Artış-Düşüş</p>	<p></p> <p>%21,97</p>
	<p>2025 Yılı Net Ödeneğine Oranı (Gerçekleşme)</p>	<p>%18,51</p> <p></p>
	<p>2025 Yılı Ocak-Mart döneminde Genel Bütçe Gider Toplamına Oranı</p>	<p>%31,81</p> <p></p>

Öne Çıkan Harcamaların Detayları:

%23,07 artış ile
Hizmet Alımları



4 Milyar 363 Milyon 753 Bin TL

%28,63

Öne Çıkan Detaylar

- 4 Milyar 241 Milyon 667 Bin TL Müteahhitlik Hizmetleri
- 42 Milyon 32 Bin TL Diğer Müşavir Firma Ve Kişilere Ödemeler
- 16 Milyon 276 Bin TL Memur Yemek Yardımına İlişkin Hizmet Alım Giderleri
- 9 Milyon 48 Bin TL Bilgisayar Hizmeti Alımları
- 7 Milyon 673 Bin TL Mahalli İdarelerin Dış Borçlanma Genel Giderleri
- 6 Milyon 799 Bin TL İlan Giderleri
- 6 Milyon 775 Bin TL Hizmet Binası Kiralama Giderleri
- 6 Milyon 680 Bin TL Yolcu Taşıma Giderleri

%38,74 azalış ile
Tüketime Yönelik Mal ve Malzeme Alımları



138 Milyon TL

%0,91

Öne Çıkan Detaylar

- 55 Milyon 919 Bin TL Elektrik Alımları
- 26 Milyon 967 Bin TL Su Alımları
- 19 Milyon 263 Bin TL Yiyecek Alımları
- 13 Milyon 353 Bin TL Yakacak Alımları
- 5 Milyon 178 Bin TL İçecek Alımları
- 4 Milyon 288 Bin TL Kırtasiye Alımları
- 4 Milyon 74 Bin TL Diğer Tüketim Mal ve Malzeme Alımları

Cari Transferler

(2025 Yılı Toplam Net Ödeneği: 10 Milyar 724 Milyon 619 Bin TL)

3 Milyar 445 Milyon 980 Bin TL	Bir önceki Yılın Aynı Dönemine Göre Artış- Düşüş	 %212,31
	2025 Yılı Net Ödeneğine Oranı (Gerçekleşme)	%32,13 
	2025 Yılı Ocak-Mart döneminde Genel Bütçe Gider Toplamına Oranı	%22,61 

Öne Çıkan Harcamaların Detayları:

%286,67 artış ile

Hazine Yardımları**2 Milyar 900 Milyon TL**

2 Milyar 900 Milyon TL ESHOT Genel Müdürlüğü

%19,03

%48,60 artış ile

İller Bankası Payı**249 Milyon 683 Bin TL**

%1,64

%17,19 artış ile

**Hane Halkına Yapılan
Transferler****80 Milyon 937 Bin TL**

34 Milyon 770 Bin TL Fakir ve Muhtaç Ailelere Yardım

%0,53

%127,22 artış ile

**Kar Amacı Gütmeyen
Kuruluşlara Yapılan
Transferler****124 Milyon 918 Bin TL**

%0,82

Öne Çıkan Detaylar

99 Milyon 550 Bin TL Amatör Spor Kulüplerine Ayni ve Nakdi Yardım

23 Milyon 570 Bin TL Türkiye Belediyeler Birliği Katılım Payı

1 Milyon 488 Bin TL Müze Giriş Ücretleri İlçe Belediyeleri Payı




270 Bin TL Türkiye Sağlıklı Kentler Birliği

39 Bin TL Verem Savaş Derneği

B.2.1. Gider Detayları

Sermaye Giderleri

(2025 Yılı Toplam Net Ödeneği: 31 Milyar 367 Milyon 927 Bin TL)

4 Milyar 36 Milyon 113 Bin TL	Bir önceki Yılın Aynı Dönemine Göre Artış-Düşüş	 %0,75
	2025 Yılı Net Ödeneğine Oranı (Gerçekleşme)	%12,87 
	2025 Ocak-Mart döneminde Genel Bütçe Gider Toplamına Oranı	%26,48 

Öne Çıkan Harcamaların Detayları:

%2,78 azalış ile
**G. Menkul Sermaye
Üretim Giderleri**

**3 Milyar 580 Milyon 246 Bin TL**

%23,49

Yüzer Taşıt Kiralaması Giderleri
Akaryakıt Ve Yağ Alımları
İş Makinası Kiralanması Giderleri
Taşıt Kiralaması Giderleri

541 Milyon 24 Bin TL
101 Milyon 331 Bin TL
38 Milyon 474 Bin TL
5 Milyon 531 Bin TL

%2,18 artış ile
**G. Menkul Büyük Onarım
Giderleri**

**256 Milyon 103 Bin TL**

%1,68

%47,50 azalış ile
**G. Menkul Alımları ve
Kamulaştırması**

**63 Milyon 189 Bin TL**

%0,43

%1.822,03 artış ile
Mamul Mal Alımları

**131 Milyon 672 Bin TL**

%0,86

BÜTÇE GERÇEKLEŞME RAPORU

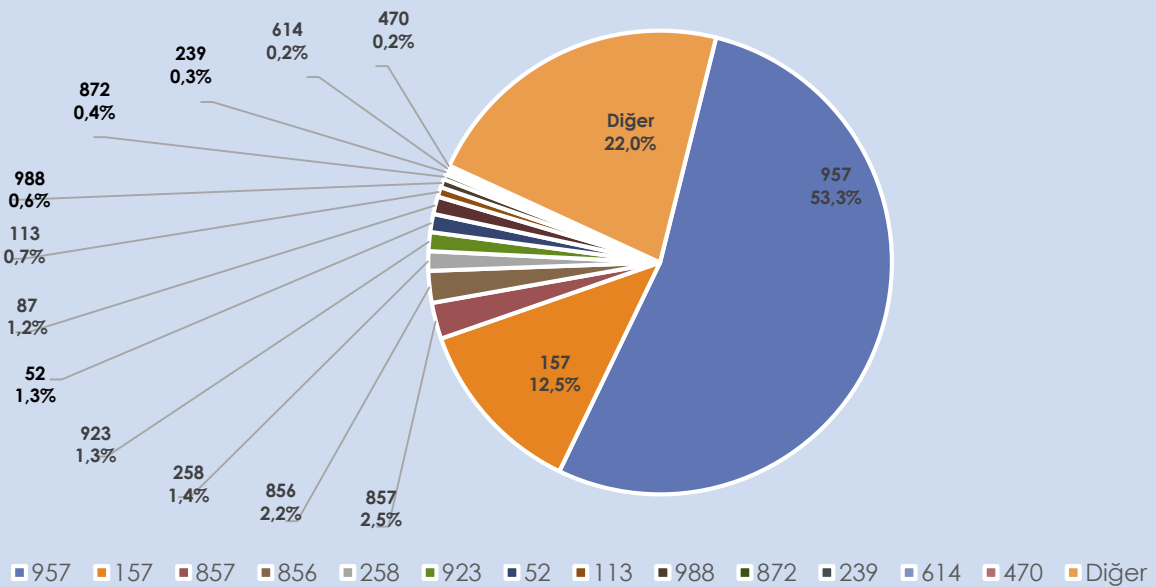


Proje Harcamaları

* 2025 Yılı Ocak-Mart döneminde Sermaye Giderleri kalemi altında gerçekleştirilen yatırım harcama miktarlarına göre sıralanmıştır.




Proje No	Proje Adı	Harcama Tutarı (TL) 2024 Ocak-Mart Dönemi	Harcama Tutarı (TL) 2025 Ocak-Mart Dönemi (*)	2025 Ocak-Mart Bütçe Gider Toplamına Oranı (%)	Bir Önceki Yılın Aynı Dönemine Göre Artış-Düşüş (%)
957	HAFİF RAYLI SİSTEM PROJESİ - ÜÇYOL İST.-DEÜ TINAZTEPE KAMPÜSÜ-BUCA KOOP. METROSU YAPIMI FAALİYETLERİ	437.905.038	2.149.795.346	14,11	390,93
157	ULAŞIM YOLLARINDA ASFALT KAPLAMA, BAKIM, ONARIM VE DÜZENLEME YAPILMASI FAALİYETLERİ	1.123.420.166	505.339.109	3,32	-55,02
857	HİZMET BİRİMLERİNE YAKACAK VE AKARYAKIT TEMİNİ FAALİYETLERİ	104.620.731	102.041.879	0,67	-2,46
856	ARAÇ VE İŞ MAKİNESİ ALIM FAALİYETLERİ	-	89.630.889	0,59	-
258	BELEDİYE HİZMET ALANI VE TESİSLERİNİN PROJE, YAPIM VE GÜÇLENDİRME FAALİYETLERİ	13.592.758	54.853.109	0,36	303,55
923	BUCA - BORNOVA ARASI SANAT YAPILARI, TÜNEL VE BAĞLANTI YOLLARI YAPILMASI PROJESİ	374.300.316	53.266.273	0,35	-85,77
52	KAMULAŞTIRMA FAALİYETLERİ	105.700.828	50.943.880	0,33	-51,80
87	TAŞIT VE YAYA ALT-ÜST GEÇİT YAPILMASI FAALİYETLERİ	52.158.307	49.276.315	0,32	-5,53
113	MEZARLIKLARIN VE YENİ GÖMÜ ALANLARININ DÜZENLENMESİ FAALİYETLERİ	84.769.777	27.615.712	0,18	-67,42
988	TARIMSAL SULAMA FAALİYETLERİ	-	23.728.162	0,16	-
872	KONAK-KEMERALTI VE ÇEVRESİ YENİLEME ALANINA İLİŞKİN KORUMA, SAĞLIKLAŞTIRMA VE CANLANDIRMA FAALİYETLERİ	9.412.040	14.131.929	0,09	50,15
239	AKILLI TRAFİK YÖNETİM SİSTEMİNİN GELİŞTİRİLMESİ FAALİYETLERİ	150.972	11.831.496	0,08	7.736,88
614	KENTSEL VE KIRSAL AÇIK YEŞİL ALANLAR PROJESİ	36.997.771	8.435.488	0,06	-77,20
470	İZMİR BANLİYÖ SİSTEMİNİN GELİŞTİRİLMESİ PROJESİNE İLAVE HATLAR YAPILMASI FAALİYETLERİ	34.223.500	6.225.527	0,04	-81,81
Diğer	Diğer Projeler Toplamı	1.689.298.324	888.998.787	5,83	-47,37
	TOPLAM	4.066.550.528	4.036.113.901	26,48	-0,75

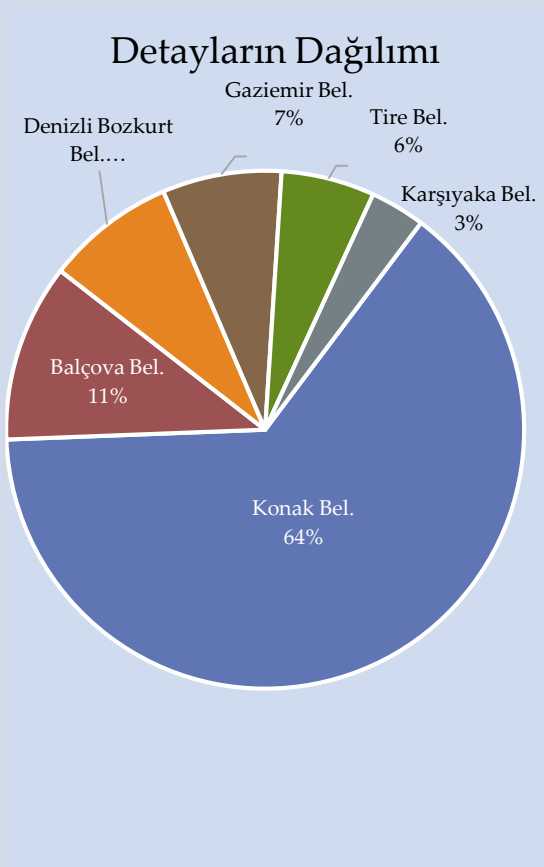
2025 Yılı Ocak-Mart Dönemi Proje Harcamalarının Kendi İçindeki Dağılımları



Sermaye Transferleri

(2025 Yılı Toplam Net Ödeneği: 1 Milyar 225 Milyon TL)

<p>51 Milyon</p> <p>480 Bin TL</p>	<p>Bir önceki Yılın Aynı Dönemine Göre Artış- Düşüş</p>	<p></p> <p>25,59</p>
	<p>2025 Yılı Net Ödeneğine Oranı (Gerçekleşme)</p>	<p>%4,20</p> <p></p>
	<p>2025 Yılı Ocak-Mart döneminde Genel Bütçe Gider Toplamına Oranı</p>	<p>%0,34</p> <p></p>






Yurtiçi Sermaye Transferleri 51 Milyon 480 Bin TL Detaylar

- 33 Milyon 6 Bin TL Konak Belediyesi
- 5 Milyon 721 Bin TL Balçova Belediyesi
- 4 Milyon 154 Bin TL Denizli Bozkurt Belediye Başkanlığı
- 3 Milyon 831 Bin TL Gaziemir Belediyesi
- 3 Milyon 2 Bin TL Tire Belediyesi
- 1 Milyon 764 Bin TL Karşıyaka Belediyesi

BÜTÇE GERÇEKLEŞME RAPORU

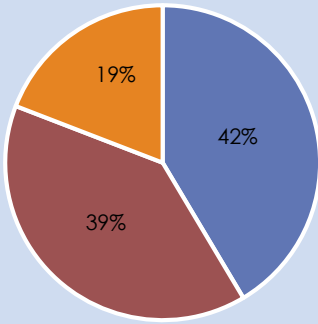


Borç Verme (Şirketlere ve Bağlı Kuruluşlara) (2025 Yılı Toplam Net Ödeneği: 6 Milyar 630 Milyon TL)

379 Milyon 232 Bin TL	Bir önceki Yılın Aynı Dönemine Göre Artış-Düşüş	 %74,69
	2025 Yılı Net Ödeneğine Oranı (Gerçekleşme)	%5,72 
	2025 Yılı Ocak-Mart döneminde Genel Bütçe Gider Toplamına Oranı	%2,49 

Sermaye Artırımları ve Azaltımları

Borç Verme Dağılımı



- İzulaş A.Ş.
- Ege Şehir Planlama A.Ş.
- İztarım A.Ş.

Şirket	2024 Yılı Ocak-Mart Dönemi		2025 Yılı Ocak-Mart Dönemi	
	Artış (Milyon)	Azalış (Milyon)	Artış (Milyon)	Azalış (Milyon)
İzban AŞ	58,7			
İzulaş AŞ	269,4	583,7	157,1	
İzelman AŞ				
İzbeton AŞ	210,0			
İzdeniz AŞ				
İzdoğa AŞ				
İzfaş AŞ		99,9		
İzenerji AŞ				
Grand Plz. AŞ	40,0	81,5		
Ege Şeh. Pln. AŞ	14,9		149,5	
İztarım AŞ	140,2		72,6	
Toplam	733,2	765,1	379,2	0
Genel Toplam	1.498,3		379,2	

BÜTÇE GERÇEKLEŞME RAPORU



C-FİNANSMANIN EKONOMİK SINIFLANDIRMASI

2024 ve 2025 mali yılları Ocak-Mart dönemi gerçekleştirmeleri aşağıdaki tablo yer almaktadır.

	AÇIKLAMA	2024 ÖNGÖRÜLEN	2024 OCAK-MART GERÇEKLEŞEN	2025 ÖNGÖRÜLEN	2025 OCAK-MART GERÇEKLEŞEN
2	İÇ BORÇLANMA	2.350.000.000,00	-762.018,39	2.700.000.000,00	2.455.560.843,92
	MALİ KURULUŞLARDAN SAĞLANAN FİNANSMAN	2.355.000.000,00	-3.263.101,13	2.710.000.000,00	2.451.762.015,36
3	Bankalar	2.355.000.000,00	-3.263.101,13	2.710.000.000,00	2.451.762.015,36
	Borçlanma	2.950.000.000,00	353.048.000,00	5.500.000.000,00	3.230.400.000,00
	Ödeme	-595.000.000,00	-356.311.101,13	-2.790.000.000,00	-778.637.984,64
	İller Bankası	0,00	0,00	0,00	0,00
4	Borçlanma		0,00		0,00
	Ödeme		0,00		0,00
	Kur Farkı		0,00		0,00
	DİĞER YÜKÜMLÜLÜKLER	-5.000.000,00	2.501.082,74	-10.000.000,00	3.798.828,56
	Diğer	-5.000.000,00	2.501.082,74	-10.000.000,00	3.798.828,56
	Borçlanma		0,00		0,00
	Ödeme	-5.000.000,00	0,00	-10.000.000,00	0,00
	Kur Farkı		2.501.082,74		3.798.828,56
5	DIŞ BORÇLANMA	1.400.000.000,00	170.145.287,91	8.753.000.000,00	980.496.765,30
	MALİ KURULUŞLARDAN SAĞLANAN FİNANSMAN	1.400.000.000,00	170.145.287,91	8.753.000.000,00	980.496.765,30
	Bankalar	1.400.000.000,00	170.145.287,91	8.753.000.000,00	980.496.765,30
	Borçlanma	3.500.000.000,00	0,00	12.453.000.000,00	0,00
	Ödeme	-2.100.000.000,00	-750.534.450,41	-3.700.000.000,00	-857.688.854,37
	Kur Farkı		920.679.738,32		1.838.185.619,67
6	LİKİDİTE AMAÇLI TUTULAN NAKİT, MEVDUAT VE MENKUL KIYMETLERDEKİ DEĞİŞİKLİKLER	2.300.000.000,00	1.298.538.766,87	5.347.000.000,00	683.838.468,45
	BANKALAR	2.300.000.000,00	1.298.538.766,87	5.347.000.000,00	683.838.468,45
	Bankalar	2.300.000.000,00	1.298.538.766,87	5.347.000.000,00	683.838.468,45
	Türk Lirası Cinsinden Banka Hesapları	2.300.000.000,00	1.283.872.527,72	5.347.000.000,00	665.730.948,37
	Döviz Cinsinden Banka Hesapları		14.666.239,15		18.107.520,08
	NET BORÇLANMA	3.750.000.000,00	169.383.269,52	11.453.000.000,00	3.436.057.609,22
	NET BORÇLANMA	3.750.000.000,00	169.383.269,52	11.453.000.000,00	3.436.057.609,22
	Net Borçlanma	3.750.000.000,00	169.383.269,52	11.453.000.000,00	3.436.057.609,22
	Net Borçlanma	3.750.000.000,00	169.383.269,52	11.453.000.000,00	3.436.057.609,22
1	NET FİNANSMAN	6.050.000.000,00	1.467.922.036,39	16.800.000.000,00	4.119.896.077,67
	NET FİNANSMAN	6.050.000.000,00	1.467.922.036,39	16.800.000.000,00	4.119.896.077,67
	Net Finansman	6.050.000.000,00	1.467.922.036,39	16.800.000.000,00	4.119.896.077,67
	Net Finansman	6.050.000.000,00	1.467.922.036,39	16.800.000.000,00	4.119.896.077,67

BÜTÇE GERÇEKLEŞME RAPORU



- 1 2025 mali yılında Finansmanın Ekonomik Sınıflandırması için net 16 Milyar 800 Milyon TL finansman sağlanması uygun görülmüştür.
- 2 İç Borçlanma için 5 Milyar 500 Milyon TL Borçlanma, 2 Milyar 800 Milyon TL İç Borç Ödeme olmak üzere toplam 2 Milyar 700 Milyon TL Net İç Borçlanma öngörülmüştür.
- 3 2025 yılının Ocak-Mart dönemi gerçekleştirmelerine baktığımızda **3 Milyar 230 Milyon 400 Bin TL İç Borçlanma** yapıldığı görülmektedir.

Detaylar (İç Borçlanma) :

750 Milyon	TL Alternatif Bank A.Ş.
600 Milyon	TL Fibabanka
542 Milyon	TL Türk Ekonomi Bankası
392 Milyon 500 Bin TL	Yapı ve Kredi Bankası Ege Ticari Şubesi
381 Milyon 500 Bin TL	Denizbank
236 Milyon 400 Bin TL	ING Bank A.Ş.
174 Milyon	TL Odeabank İzmir Kurumsal ve Ticari Bankacılık Merkezi
90 Milyon	TL Türkiye Garanti Bankası
64 Milyon	TL Burgan Bank A.Ş. İzmir Şubesi

- 4 Gerçekleşen **778 Milyon 637 Bin TL İç Borç ödemelerinin** detayları şöyledir.

Detaylar (İç Borç Ödeme) :

169 Milyon 791 Bin TL	Odeabank İzmir Kurumsal ve Ticari Bankacılık Merkezi
138 Milyon 487 Bin TL	Yapı ve Kredi Bankası Ege Ticari Şubesi
113 Milyon 322 Bin TL	Denizbank A.Ş.
71 Milyon 951 Bin TL	Fibabanka
65 Milyon 111 Bin TL	Türkiye Garanti Bankası
55 Milyon 590 Bin TL	Burgan Bank A.Ş. İzmir Şubesi
41 Milyon 814 Bin TL	Türkiye Ekonomi Bankası
36 Milyon 955 Bin TL	ING Bank A.Ş.
35 Milyon 567 Bin TL	Türkiye Finans Katılım Bankası
16 Milyon 453 Bin TL	Anadolu Bank A.Ş.
14 Milyon 499 Bin TL	Akbank Türk Anonim Şirketi
11 Milyon 140 Bin TL	Alternatif Bank A.Ş.
5 Milyon 624 Bin TL	Vakıfbank T.A.Ş.
2 Milyon 100 Bin TL	QNB Finansbank İzmir Şubesi
227 Bin TL	Garanti Finansal Kiralama A.Ş.

İç Borç Kur Farkı 3 Milyon 798 Bin TL

Buna göre 2025 yılının Ocak-Mart döneminde **2 Milyar 455 Milyon 560 Bin TL** Net İç Borçlanma gerçekleşmiştir.

BÜTÇE GERÇEKLEŞME RAPORU



5 Dış borçlanma için 12 Milyar 453 Milyon TL, dış borç ödeme için ise 3 Milyar 700 Milyon TL öngörülmüş olup, net dış borçlanma 8 Milyar 753 Milyon TL olarak öngörülmüştür.

2025 yılının Ocak-Mart dönemi gerçekleştirmelerine baktığımızda **Dış Borçlanma** yapılmadığı görülmektedir.

Dış Borç Kur farkı **1 Milyar 838 Milyon 185 Bin TL**

2025 yılının Ocak-Mart döneminde gerçekleşen **857 Milyon 688 Bin TL Dış Borç Ödemesinin** detayı ise şöyledir.

Detaylar (Dış Borç Ödeme) :

263 Milyon 645 Bin TL	Avrupa İmar ve Kalkınma Bankası (E.B.R.D.)
142 Milyon 42 Bin TL	Avrupa Yatırım Bankası (A.Y.B.)
139 Milyon 112 Bin TL	Uluslararası Finans Kurumu (I.F.C.)
109 Milyon 106 Bin TL	Black Sea Trade and Development Bank (B.S.T.D.B.)
103 Milyon 779 Bin TL	Asya Altyapı Yatırım Bankası (A.I.I.B.)
100 Milyon 3 Bin TL	I.N.G. Bank

Buna göre 2025 yılının Ocak-Mart döneminde **980 Milyon 496 Bin TL** Net Dış Borçlanma gerçekleşmiştir.

6 Likidite amaçlı tutulan banka mevduatı için 5 Milyar 347 Milyon TL öngörülmüş olup, 2025 yılının Ocak-Mart döneminde **683 Milyon 838 Bin TL** gerçekleşmiştir.

1 Net finansman için öngörülen 16 Milyar 800 Milyon TL ise 2025 yılının Ocak-Mart döneminde **4 Milyar 119 Milyon 896 Bin TL** olarak gerçekleşmiştir.

BÜTÇE GERÇEKLEŞME RAPORU



2025 Yılı Ocak-Mart Dönemi İç ve Dış Borç Ödeme Dağılımı (%)

