



# BÜTÇE GERÇEKLEŞME RAPORU

2024 YILI OCAK-MAYIS DÖNEMİ

*Muhasebe Şube Müdürlüğü'nün güncellediği Mali Hizmetler İşlemleri sisteminden 10.06.2024 tarihinde alınan verilere göre hazırlanmıştır.*

# BÜTÇE GERÇEKLEŞME RAPORU



Sayın Hemşehrimiz,

Bu rapor, İzmir Büyükşehir Belediyesi'nde hakim olan hesap verebilirlik ve şeffaflık kültürünün bir yansıması olarak, İzmir halkının bilgi ve değerlendirmesine sunulmak üzere hazırlanmıştır.

Rapor, içinde bulunulan mali yılın başından itibaren raporlanan aya kadar olan dönem içerisindeki İzmir Büyükşehir Belediyesi gelir ve giderlerinin, bir önceki dönem karşılaştırmalarını içeren tablo, grafik ve analizlerini içermektedir. Raporda ayrıca belediyemizin borçlanma, borç ödeme ve likidite bilgilerine de yer verilmektedir.

Hemşehrilerimizin ve kamuoyunun bilgi ve değerlendirmesine sunarız.

Saygılarımızla,

**İzmir Büyükşehir Belediyesi**

---

Raporda;

**Bütçe Dengesi:** Bütçeye konulan harcama yetkisi (ödenek) çerçevesinde kamu idarelerince nakden veya mahsuben ödenen bütçe giderleri ile tahsil edilen bütçe gelirleri tutarları arasındaki farkı,

**Faiz Dışı Denge:** Bütçe gelirleri toplamından faiz giderleri hariç bütçe giderleri toplamının çıkarılmasıyla bulunan dengeyi,

**Cari Transferler:** Mal ve hizmet alımları, personel giderleri, faiz giderleri gibi cari nitelikli harcamaların finansmanı amacıyla kişi veya kurumlara yapılan karşılıksız ödemeleri,

**Sermaye Giderleri:** Bütçe kanunları ile belirlenmiş asgari değeri aşan ve normal ömrü bir yıldan daha uzun olan mal ve hizmet alımlarını,

**Sermaye Transferleri:** Bina ve diğer inşaat işleri, ulaşım araçları, makineler, demirbaşlar gibi sermaye nitelikli harcamaların finansmanı amacıyla kişi veya kurumlara yapılan karşılıksız ödemeleri, ifade etmektedir.

---

# BÜTÇE GERÇEKLEŞME RAPORU

2024 YILI OCAK-MAYIS DÖNEMİ

## A- Önemli Mali Noktalar

### A.1. Gelir

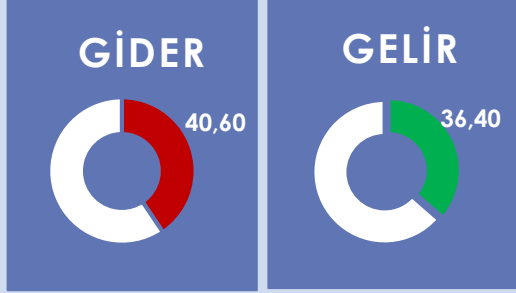
2024 yılının Ocak-Mayıs döneminde bir önceki yılın aynı dönemine göre %101,02'lik bir gelir artışı gerçekleşmiştir. 2023 yılının Ocak-Mayıs döneminde bir önceki yılın aynı dönemine göre %55,19 oranında artış gerçekleşmişti.

2024 yılının Ocak-Mayıs döneminde gelirlerimizin %91,25'ini (13 Milyar 220 Milyon 412 Bin TL) oluşturan Maliye ve İller Bankası Payı incelendiğinde bir önceki yılın aynı dönemine göre her iki payın toplamında %106,37 oranında 6 Milyar 814 Milyon 211 Bin TL'lik bir artış gerçekleşmiştir. Geçen yılın Ocak-Mayıs döneminde bu artış bir önceki yılın aynı dönemine göre %51,85 artış oranı ile 2 Milyar 187 Milyon 354 Bin TL idi.

Ayrıca bütçe gelirlerimizde büyüklük olarak 3. sırada yer alan Kurumlar Hasılatı, 2024 yılının Ocak-Mayıs döneminde, 2023 yılının aynı dönemine göre %83,22'lik bir artış ile 475 Milyon 387 Bin TL olarak gerçekleşmiştir. Kurumlar Hasılatı'nın en büyük payını, 163 Milyon 507 Bin TL olarak gerçekleşen Evsel Katı Atık Transfer ve Bertaraf Ücreti, 118 Milyon 321 Bin TL olarak gerçekleşen Harmandalı Düzenli Atık Depolama Tesisi Elektrik Enerjisi Üretim Ciro Payı, 54 Milyon 558 Bin TL olarak gerçekleşen Denizyolu Ulaşım Hasılatı, 24 Milyon 678 Bin TL olarak gerçekleşen Rüşum Hasılatı, 22 Milyon 584 Bin TL olarak gerçekleşen İzmir İli Tıbbi Atıkların Yönetimi ve Sterilizasyon Tesisinin Kurulması ve İşletilmesi, 13 Milyon 188 Bin TL olarak gerçekleşen Asfalt Hasar Bedeli, 10 Milyon 98 Bin TL olarak gerçekleşen Mezarlıklar Hasılatı, 8 Milyon 903 Bin TL olarak gerçekleşen Altyapı Tetkik ve Denetim Ücreti, 8 Milyon 17 Bin TL olarak gerçekleşen Yaşlılık Hizmetleri Gelirleri, 7 Milyon 30 Bin TL olarak gerçekleşen Hastaneler Hasılatı (Banka Fatura Ödemeleri) ve 5 Milyon 828 Bin TL olarak Esenlik Kurumları Hasılatı oluşturmaktadır.

### A.2. Gider

2024 yılının Ocak-Mayıs döneminde bir önceki yılın aynı dönemine göre %118,68 oranında bir harcama artışı gerçekleşmiştir. 2023 yılının aynı dönemine göre bir önceki yılın aynı dönemine göre bu oran %71,79 oranında artış ile gerçekleşmişti. Genel hatlarıyla 2024 yılının Ocak-Mayıs döneminde en fazla harcamanın genel toplam içindeki %33,64 ve geçen yılın aynı dönemine göre %108,69 oranında artış ile Sermaye Giderleri kaleminde olduğu görülmüştür. Giderlerimizin %32,52'sini oluşturan Mal ve Hizmet Alımları kaleminde geçen yılın aynı dönemine göre %178,81 oranında, giderlerimizin %9,74'ünü oluşturan Cari Transferler kaleminde geçen yılın aynı dönemine göre %46,45 oranında, giderlerimizin %9,57'sini oluşturan Borç Verme kaleminde bir önceki yılın aynı dönemine göre %85,32 oranında, giderlerimizin %9,01'ini oluşturan Personel Giderlerinde bir önceki yılın aynı dönemine göre %131,96 oranında, giderlerimizin %4,03'ünü oluşturan Faiz Giderlerinde bir önceki yılın aynı dönemine göre %148,81 oranında, giderlerimizin %0,81'ini oluşturan Sosyal Güvenlik Kurumu Devlet Piri Giderlerinde bir önceki yılın aynı dönemine göre %77,34 oranında, giderlerimizin %0,69'unu oluşturan Sermaye Transferleri giderlerinde bir önceki yılın aynı dönemine göre %290,51 oranında artış yaşandığı görülmüştür.



2023 Mali Yılı'nın Ocak-Mayıs döneminde 1 Milyar 165 Milyon TL fark oluşan belediye bütçesinde, 2024 mali yılının Ocak-Mayıs döneminde bütçe gelirlerinde bir önceki yılın aynı ayına göre %101,02 oranında artış olmasına karşın, bütçe giderlerinde %118,68 oranında bir artış gerçekleşmiştir. Bu dönem 3 Milyar 821 Milyon TL bütçede fark oluşmuştur.

*%33,64 oran ile Sermaye Giderleri kaleminde, harcamalar ağırlıklı olarak ULAŞIM sektöründe*

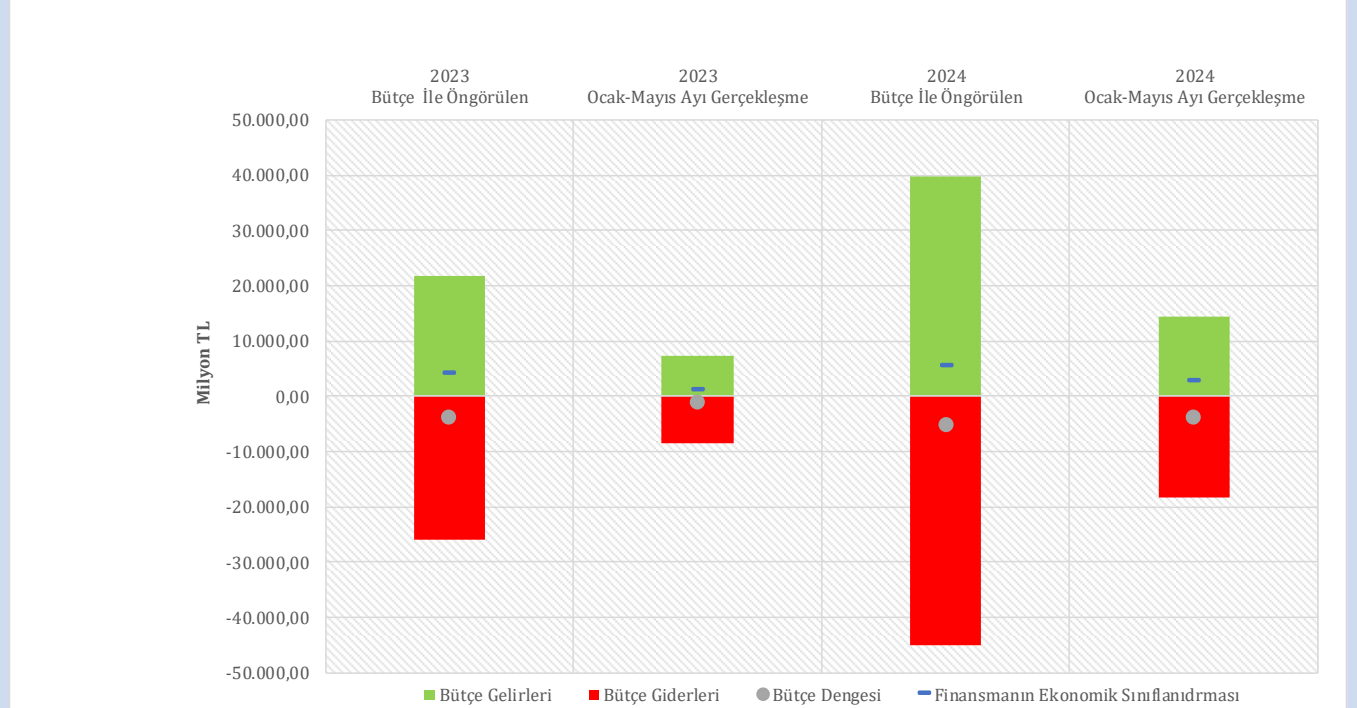
# BÜTÇE GERÇEKLEŞME RAPORU



## B-Mali Özet

2023 ve 2024 yılları Ocak-Mayıs döneminde bütçe giderleri, bütçe gelirleri, bütçe dengeleri ve finansmanın ekonomik sınıflandırması gerçekleştirmeleri aşağıdaki tablo ve grafikte yer almaktadır.

AÇIKLAMA	2023			2024			2024 2023 GERÇ. ARTIŞ DÜŞÜŞ %
	BÜTÇE	OCAK-MAYIS		BÜTÇE	OCAK-MAYIS		
		GERÇ	%		GERÇ	%	
2 Bütçe Gelirleri	21.924.771.000,00	7.207.151.366,08	32,87	39.802.349.000,00	14.487.627.803,39	36,40	101,02
Bütçe Giderleri	25.900.000.000,00	8.372.810.558,77	32,33	45.100.000.000,00	18.309.299.007,28	40,60	118,68
3 Faiz Hariç Giderler	25.036.020.000,00	8.076.224.407,10	32,26	43.499.710.000,00	17.571.353.162,89	40,39	117,57
4 Faiz Giderleri	863.980.000,00	296.586.151,67	34,33	1.600.290.000,00	737.945.844,39	46,11	148,81
Bütçe Dengesi	-3.975.229.000,00	-1.165.659.192,69	29,32	-5.297.651.000,00	-3.821.671.203,89	72,14	227,85
1 Faiz Dışı Fazla	-3.111.249.000,00	-869.073.041,02	27,93	-3.697.361.000,00	-3.083.725.359,50	83,40	254,83
Finansmanın Ekonomik Sınıflandırması	3.977.000.000,00	1.005.560.303,62	25,28	5.300.000.000,00	2.767.806.135,48	52,22	175,25



## BÜTÇE GERÇEKLEŞME RAPORU



- 1 Belediye bütçesinde 2023 mali yılının Ocak-Mayıs döneminde 1 Milyar 165 Milyon 659 Bin TL fark oluşmuş iken, 2024 mali yılının Ocak-Mayıs döneminde bütçede 3 Milyar 821 Milyon 671 Bin TL fark oluşmuştur. 2023 mali yılının Ocak-Mayıs döneminde Faiz Dışı Fazla 869 Milyon 73 Bin TL fark oluşmuş iken, 2024 mali yılının Ocak-Mayıs döneminde Faiz Dışı Fazlada 3 Milyar 83 Milyon 725 Bin TL fark oluşmuştur.
- 2 2023 mali yılının Ocak-Mayıs döneminde Bütçe Giderleri 8 Milyar 372 Milyon 810 Bin TL olarak gerçekleşmiş iken, 2024 mali yılının Ocak-Mayıs döneminde %118,68 oranında artarak 18 Milyar 309 Milyon 299 Bin TL olmuştur. Yine 2024 mali yılının Ocak-Mayıs döneminde Bütçe Gelirleri %101,02'lik bir artış ile 14 Milyar 487 Milyon 627 Bin TL olarak gerçekleşmiştir.
- 3 2023 mali yılının Ocak-Mayıs döneminde Faiz Hariç Bütçe giderleri 8 Milyar 76 Milyon 224 Bin TL iken, 2024 mali yılının Ocak-Mayıs döneminde %117,57 oranında artarak 17 Milyar 571 Milyon 353 Bin TL olmuştur.
- 4 Diğer taraftan 2024 mali yılının Ocak-Mayıs döneminde Faiz Giderleri geçen yılın aynı dönemine göre %148,81 oranında artarak 737 Milyon 945 Bin TL olmuştur.

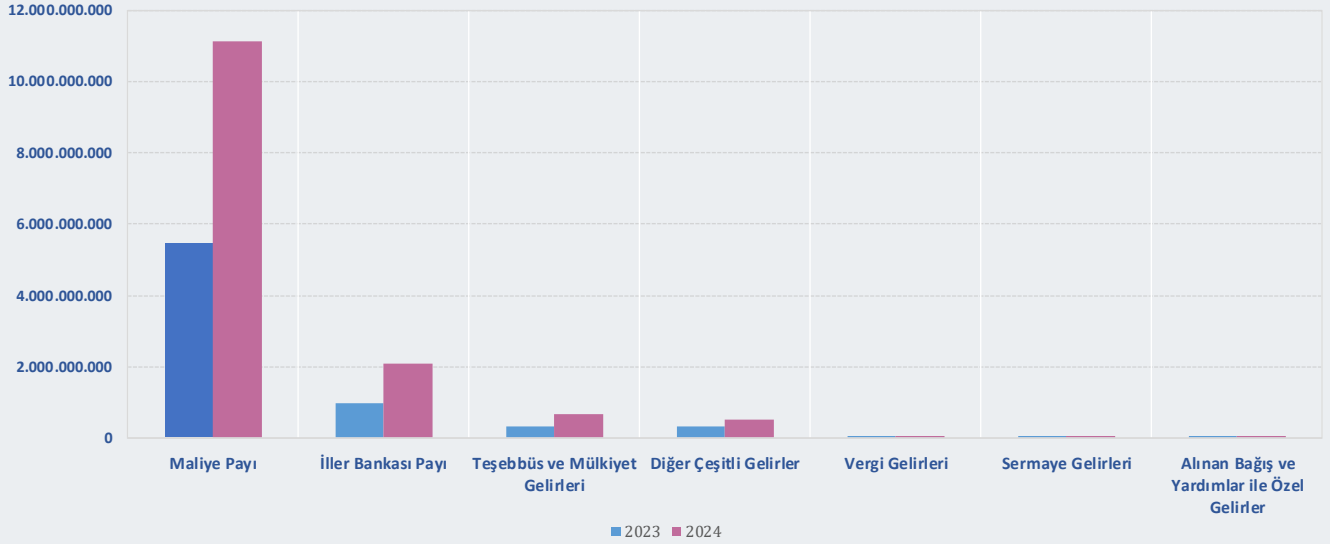
# BÜTÇE GERÇEKLEŞME RAPORU



## B.1. Gelir

2023 ve 2024 mali yılları Ocak-Mayıs döneminde bütçe gelir gerçekleştirmeleri aşağıdaki tablo ve grafikte yer almaktadır.

AÇIKLAMA	2023					2024					2024 2023 GERÇ. ARTIŞ DÜŞÜŞ %
	BÜTÇE	OCAK-MAYIS			BÜTÇE	OCAK-MAYIS					
		GERÇEKLEŞEN	GERÇ. %	ORAN %		GERÇEKLEŞEN	GERÇ. %	ORAN %			
1 BÜTÇE GELİRİ TOPLAMI	21.924.771.000,00	7.207.151.366,08	32,87	100,00	39.802.349.000,00	14.487.627.803,39	36,40	100,00	101,02		
2 Vergi Gelirleri	132.408.000,00	65.191.244,97	49,24	0,90	227.232.000,00	64.172.812,19	28,24	0,44	-1,56		
3 Teşebbüs ve Mülkiyet Gelirleri	853.717.000,00	328.187.550,58	38,44	4,55	1.622.759.000,00	675.330.458,87	41,62	4,66	105,78		
7 Alınan Bağış ve Yardımlar ile Özel Gelirler	661.000,00	39.609.139,09	5.992,31	0,55	852.000,00	26.395,10	3,10	0,00	-99,93		
5 Diğer Gelirler	20.847.945.000,00	6.733.921.891,88	32,30	93,43	37.832.056.000,00	13.740.288.822,12	36,32	94,84	104,05		
6 İller Bankası Payı	3.000.000.000,00	965.798.805,61	32,19	13,40	4.800.000.000,00	2.100.396.570,13	43,76	14,50	117,48		
Maliye Payı	17.450.000.000,00	5.440.402.823,25	31,18	75,49	32.400.000.000,00	11.120.016.264,23	34,32	76,76	104,40		
Diğer Çeşitli Gelirler	397.945.000,00	327.720.263,02	82,35	4,55	632.056.000,00	519.875.987,76	82,25	3,59	58,63		
4 Sermaye Gelirleri	90.040.000,00	25.241.539,56	28,03	0,35	119.450.000,00	7.809.315,11	6,54	0,05	-69,06		
Alacaklardan Tahsilat	0,00	15.000.000,00			0,00	0,00					



## BÜTÇE GERÇEKLEŞME RAPORU



1 2024 mali yılının Ocak-Mayıs döneminde Bütçe Gelirleri geçen yılın aynı dönemine göre %101,02 oranında artarak 14 Milyar 487 Milyon 627 Bin TL olmuş, bütçe ile öngörülen gelirlerin %36,40'ı gerçekleşmiştir.

2 2024 yılının Ocak-Mayıs döneminde Vergi Gelirleri %28,24 gerçekleşme oranı ile 64 Milyon 172 Bin TL olmuştur.

3 2024 yılının Ocak-Mayıs döneminde Teşebbüs ve Mülkiyet Gelirleri geçen yılın aynı dönemine göre %105,78 oranında artarak 675 Milyon 330 Bin TL gerçekleşmiştir. Bu kalem içerisindeki en büyük gelirler olan Evsel Katı Atık Transfer ve Bertaraf Ücreti geçen yılın Ocak-Mayıs döneminde 47 Milyon 490 Bin TL iken, bu yılın Ocak-Mayıs döneminde 163 Milyon 507 Bin TL gerçekleşmiş, Harmandalı Düzenli Atık Depolama Tesisi Elektrik Enerjisi Üretim Ciro Payı geçen yılın Ocak-Mayıs döneminde 99 Milyon 557 Bin TL iken, bu yılın Ocak-Mayıs döneminde 118 Milyon 321 Bin TL gerçekleşmiş, Denizyolu Ulaşım Hasılatı geçen yılın Ocak-Mayıs döneminde 29 Milyon 54 Bin TL iken, bu yılın Ocak-Mayıs döneminde 54 Milyon 558 Bin TL gerçekleşmiş, Rüşum Hasılatı geçen yılın Ocak-Mayıs döneminde 10 Milyon 724 Bin TL gerçekleşirken, bu yılın Ocak-Mayıs döneminde 24 Milyon 678 Bin TL olarak gerçekleşmiş, İzmir İli Tıbbi Atıkların Yönetimi ve Sterilizasyon Tesisinin Kurulması ve İşletilmesi geçen yılın Ocak-Mayıs döneminde 5 Milyon 198 Bin TL iken bu yılın Ocak-Mayıs döneminde 22 Milyon 584 Bin TL olarak gerçekleşmiş, Asfalt Hasar Bedeli geçen yılın Ocak-Mayıs döneminde 11 Milyon 238 Bin TL iken, bu yılın Ocak-Mayıs döneminde 13 Milyon 188 Bin TL gerçekleşmiş, Mezarlıklar Hasılatı geçen yılın Ocak-Mayıs döneminde 4 Milyon 460 Bin TL iken, bu yılın Ocak-Mayıs döneminde 10 Milyon 98 Bin TL gerçekleşmiş, Altyapı Tetkik ve Denetim Ücreti geçen yılın Ocak-Mayıs döneminde 2 Milyon 316 Bin TL iken, bu yılın Ocak-Mayıs döneminde 8 Milyon 903 Bin TL gerçekleşmiş, Yaşlılık Hizmetleri Gelirleri geçen yılın Ocak-Mayıs döneminde 3 Milyon 449 Bin TL iken, bu yılın Ocak-Mayıs döneminde 8 Milyon 17 Bin TL gerçekleşmiş, Hastaneler Hasılatı (Banka Fatura Ödemeleri) geçen yılın Ocak-Mayıs döneminde 7 Milyon 422 Bin TL iken, bu yılın Ocak-Mayıs döneminde 7 Milyon 30 Bin TL gerçekleşmiş, Esenlik Kurumları Hasılatı geçen yılın Ocak-Mayıs döneminde 3 Milyon 409 Bin TL iken, bu yılın Ocak-Mayıs döneminde 5 Milyon 828 Bin TL gerçekleşmiştir.

Kurumlar Karları geçen yılın aynı dönemine göre %3.777,86 oranında artarak 33 Milyon 408 Bin TL olarak gerçekleşmiştir. Kurumlar Karlarındaki artış: Bir önceki yılın aynı döneminde İzotaş gelir kaleminde 861 Bin TL gelir gerçekleşirken, 2024 yılının Ocak-Mayıs döneminde İzotaş gelir kaleminde 15 Milyon 135 Bin TL ve Diğer İşletmeler Karı kaleminde 18 Milyon 272 Bin TL gelir gerçekleşmesinden kaynaklanmaktadır.

Kira Gelirleri 2023 yılının Ocak-Mayıs döneminde 42 Milyon 970 Bin TL iken, 2024 yılının Ocak-Mayıs döneminde %77,38 oranında artış ile 76 Milyon 220 Bin TL olarak gerçekleşmiştir.

4 Sermaye Gelirleri 2024 yılının Ocak-Mayıs döneminde geçen yılın aynı dönemine göre %69,06 oranında azalarak, %6,54 gerçekleşme oranı ile 7 Milyon 809 Bin TL olmuştur. Azalış bir önceki yılın aynı döneminde gerçekleşen Diğer Konut Satış Gelirinin (3 Milyon 485 Bin TL) bu yıl gerçekleşmemesi ve Arsa Satış Gelirinin bir önceki yılın aynı döneminde (16 Milyon 956 Bin TL) gerçekleşirken bu yılın Ocak-Mayıs döneminde (234 Bin TL) gerçekleşmesinden kaynaklanmaktadır.

5 Diğer gelirler 2023 yılının aynı dönemine göre %104,05 oranında artarak 13 Milyar 740 Milyon 288 Bin TL olmuştur. Bütçe ile öngörülen gelirin %36,32'si gerçekleşmiştir.

2024 yılının Ocak-Mayıs döneminde Taşınmaz Satışlarından elde edilen gelirlerin aktarıldığı kalemlerden; Taşınmaz Satış Gelirleri kaleminde (5 Milyon 63 Bin TL) ve Diğer Çeşitli Gelirler kalemi altında Kamu Konut Satışları Fark Gelirleri kaleminde (1 Milyon 467 Bin TL) ve Arsa Satış Olumlu Fark Geliri kaleminde (2 Milyon 873 Bin TL) olmak üzere toplam 9 Milyon 404 Bin TL olarak gerçekleşen taşınmaz satışından elde edilen gelirler, bir önceki yılın aynı dönemine göre 210 Milyon 356 Bin TL azalmıştır. 2023 yılının aynı döneminde bu miktar 219 Milyon 761 Bin TL idi.

6 2024 yılının Ocak-Mayıs döneminde gerçekleşen Bütçe Gelir toplamımızın %14,50'sini oluşturan İller Bankası Payı, geçen yılın aynı dönemine göre %117,48 oranında artarak 2 Milyar 100 Milyon 396 Bin TL olmuş, bütçe ile öngörülen gelirin %43,76'sı gerçekleşmiştir. Yine 2024 yılının Ocak-Mayıs döneminde gerçekleşen gelir toplamımızın %76,76'sını oluşturan en önemli gelir kalemi Maliye Payı da 2023 yılının aynı dönemine göre %104,40 oranında artarak 11 Milyar 120 Milyon 16 Bin TL olmuş, bütçe ile öngörülen gelirin %34,32'si gerçekleşmiştir.

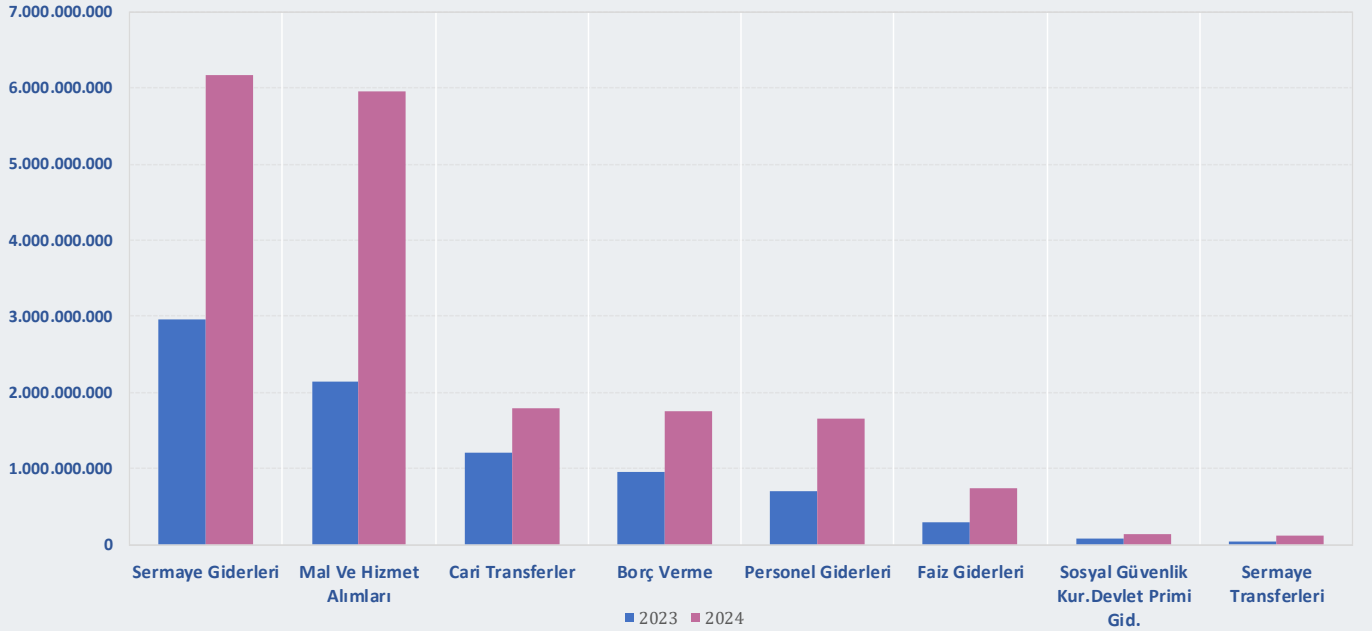
# BÜTÇE GERÇEKLEŞME RAPORU



## B.2. Gider

2023 ve 2024 yıllarının Ocak-Mayıs döneminde bütçe giderlerinin ekonomik sınıflandırmaya göre gerçekleştirmeleri aşağıdaki tablo ve grafikte yer almaktadır.

AÇIKLAMA	2023				2024				2024 2023 GERÇ. ARTIŞ DÜŞÜŞ %
	NET ÖDENEK	OCAK-MAYIS			NET ÖDENEK	OCAK-MAYIS			
		GERÇEKLEŞEN	GERÇ. %	ORAN %		GERÇEKLEŞEN	GERÇ. %	ORAN %	
1 BÜTÇE GİDERİ TOPLAMI	25.900.000.000,00	8.372.810.558,77	32,33	100,00	45.100.000.000,00	18.309.299.007,28	40,60	100,00	118,68
2 Faiz Hariç Giderler	25.036.020.000,00	8.076.224.407,10	32,26	96,46	43.499.710.000,00	17.571.353.162,89	40,39	95,97	117,57
3 Personel Giderleri	2.104.558.671,30	710.973.239,79	33,78	8,49	3.303.550.100,00	1.649.176.321,40	49,92	9,01	131,96
Sosyal Güvenlik Kur.Devlet Primi Gid.	210.150.872,29	83.155.928,65	39,57	0,99	313.040.900,00	147.469.011,77	47,11	0,81	77,34
Sayfa 10 Mal Ve Hizmet Alımları	7.906.408.602,00	2.135.465.659,69	27,01	25,50	11.920.299.330,70	5.953.872.190,78	49,95	32,52	178,81
Sayfa 11 Cari Transferler	3.846.644.602,40	1.217.225.368,72	31,64	14,54	5.280.238.216,40	1.782.677.741,02	33,76	9,74	46,45
Sayfa 12-13 Sermaye Giderleri	9.193.030.952,01	2.951.175.780,72	32,10	35,25	18.944.981.452,90	6.158.710.463,58	32,51	33,64	108,69
Sayfa 14 Sermaye Transferleri	83.351.300,00	32.468.087,47	38,95	0,39	480.000.000,00	126.790.211,47	26,41	0,69	290,51
Sayfa 15 Borç Verme	1.691.875.000,00	945.760.342,06	55,90	11,30	2.271.757.040,00	1.752.657.222,87	77,15	9,57	85,32
Yedek Ödenekler	0,00	0,00	#SAYI/0!	0,00	985.842.960,00	0,00			
Faiz Giderleri	863.980.000,00	296.586.151,67	34,33	3,54	1.600.290.000,00	737.945.844,39	46,11	4,03	148,81



## BÜTÇE GERÇEKLEŞME RAPORU



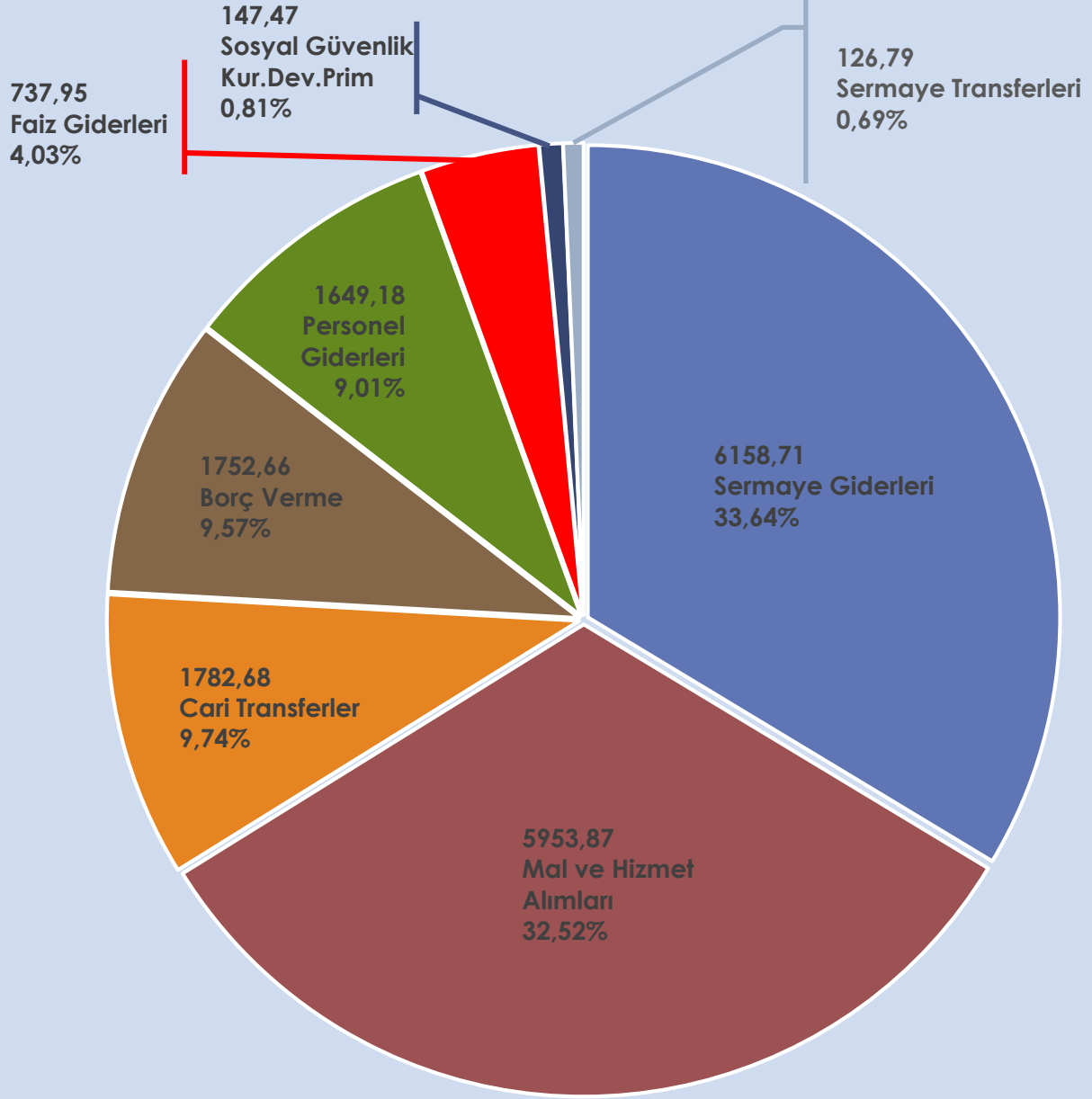
- 1) 2024 mali yılının Ocak-Mayıs döneminde bütçe ile öngörülen ödeneğın %40,60'ı olan 18 Milyar 309 Milyon 299 Bin TL harcama gerçekteşmiştir. 2023 yılının aynı döneminde 8 Milyar 372 Milyon 810 Bin TL harcama yapılmış, 2024 mali yılının Ocak-Mayıs döneminde 2023 mali yılının aynı dönemine göre %118,68 oranında artış gerçekteşmiştir.
- 2) 2024 mali yılının Ocak-Mayıs döneminde Faiz Hariç Giderler için öngörülen ödeneğın %40,39'u kullanılarak 17 Milyar 571 Milyon 353 Bin TL gider gerçekteşmiştir.
- 3) Personel Giderleri 2024 mali yılının Ocak-Mayıs döneminde 1 Milyar 649 Milyon 176 Bin TL olarak gerçekteşmiş olup, 2024 mali yılının Ocak-Mayıs döneminde öngörülen ödeneğın %49,92'si harcanmış, 2023 yılının aynı dönemine göre bu gider kaleminde %131,96 oranında artış gerçekteşmiştir. Ayrıca Sosyal Güvenlik Kurumu Devlet Primi Giderleri de 2023 yılının aynı dönemine göre %77,34 oranında artışla 147 Milyon 469 Bin TL olmuştur.

## BÜTÇE GERÇEKLEŞME RAPORU



### B.2.1. Gider Detayları

#### 2024 Yılı Ocak-Mayıs Dönemi Gerçekleşen Bütçe Giderleri (Milyon TL)





## Mal ve Hizmet Alımı

(2024 Yılı Toplam Net Ödeneği: 11 Milyar 920 Milyon 299 Bin TL)

<p><b>5</b> Milyar</p> <p><b>953</b> Milyon</p> <p><b>872</b> Bin TL</p>	<p><b>Bir önceki Yılın Aynı Dönemine Göre Artış-Düşüş</b></p>	<p></p> <p><b>%178,81</b></p>
	<p><b>2024 Yılı Net Ödeneğine Oranı (Gerçekleşme)</b></p>	<p><b>%49,95</b></p> <p></p>
	<p><b>2024 Yılı Ocak-Mayıs döneminde Genel Bütçe Gider Toplamına Oranı</b></p>	<p><b>%32,52</b></p> <p></p>

### Öne Çıkan Harcamaların Detayları:

%207,42 artış ile  
**Hizmet Alımları**



**5 Milyar 192 Milyon 512 Bin TL**

**%28,36**

Öne Çıkan Detaylar:

- 4 Milyar 849 Milyon 882 Bin TL Müteahhitlik Hizmetleri
- 125 Milyon 23 Bin TL Diğer Müşavir Firma Ve Kişilere Ödemeler
- 73 Milyon 90 Bin TL Arsa ve Arazi Kiralaması Giderleri
- 20 Milyon 287 Bin TL Mahalli İdarelerin Dış Borçlanma Genel Giderleri
- 19 Milyon 300 Bin TL Memur Yemek Yardımına İlişkin Hizmet Alım Giderleri
- 18 Milyon 350 Bin TL Bilgiye Abonelik ve İnternet Erişimi Giderleri
- 12 Milyon 616 Bin TL Hizmet Binası Kiralama Giderleri
- 11 Milyon 38 Bin TL Diğer Hizmet Alımları

%33,68 artış ile  
**Tüketime Yönelik Mal ve Malzeme Alımları**



**398 Milyon 461 Bin TL**

**%2,18**

Öne Çıkan Detaylar

- 92 Milyon 14 Bin TL Elektrik Alımları
- 70 Milyon 91 Bin TL İçecek Alımları
- 62 Milyon 688 Bin TL Yiyecek Alımları
- 56 Milyon 91 Bin TL Su Alımları
- 30 Milyon 396 Bin TL Canlı Hayvan Alım, Bakım ve Diğer Giderleri
- 15 Milyon 267 Bin TL Bahçe Malzemesi Alımları İle Yapım Ve Bakım Giderleri



## Cari Transferler

(2024 Yılı Toplam Net Ödeneği: 5 Milyar 280 Milyon 238 Bin TL)

<b>1</b> Milyar <b>782</b> Milyon <b>677</b> Bin TL	<b>Bir önceki Yılın Aynı Dönemine Göre Artış-Düşüş</b>	 %46,45
	<b>2024 Yılı Net Ödeneğine Oranı (Gerçekleşme)</b>	%33,76 
	<b>2024 Yılı Ocak-Mayıs döneminde Genel Bütçe Gider Toplamına Oranı</b>	%9,74 

### Öne Çıkan Harcamaların Detayları:

31,58 artış ile <b>Hazine Yardımları</b>		<b>1 Milyar 250 Milyon TL</b> 1 Milyar 250 Milyon TL ESHOT Genel Müdürlüğü		%6,83
%155,53 artış ile <b>İller Bankası Payı</b>		<b>278 Milyon 39 Bin TL</b>		%1,52
%34,09 artış ile <b>Hane Halkına Yapılan Transferler</b>		<b>87 Milyon 157 Bin TL</b> 53 Milyon 550 Bin TL Fakir ve Muhtaç Ailelere Yardım		%0,48
%76,26 artış ile <b>Kar Amacı Gütmeyen Kuruluşlara Yapılan Transferler</b>		<b>90 Milyon 756 Bin TL</b>		%0,50

### Öne Çıkan Detaylar :




62 Milyon 500 Bin TL Amatör Spor Kulüplerine Ayni ve Nakdi Yardım

26 Milyon 329 Bin TL Türkiye Belediyeler Birliği Katılım Payı  
275 Bin TL Verem Savaş Derneği

## B.2.1. Gider Detayları

## Sermaye Giderleri

(2024 Yılı Toplam Net Ödeneği: 18 Milyar 944 Milyon 981 Bin TL)

<b>6</b> Milyar <b>158</b> Milyon <b>710</b> Bin TL	<b>Bir önceki Yılın Aynı Dönemine Göre Artış-Düşüş</b>	 %108,69
	<b>2024 Yılı Net Ödeneğine Oranı (Gerçekleşme)</b>	%32,51 
	<b>2024 Ocak-Mayıs döneminde Genel Bütçe Gider Toplamına Oranı</b>	%33,64 

## Öne Çıkan Harcamaların Detayları:

%121,67 artış ile  
**G. Menkul Sermaye  
Üretim Giderleri**

**5 Milyar 431 Milyon 984 Bin TL**

%29,67

Yüzer Taşıt Kiralaması Giderleri 501 Milyon 176 Bin TL  
Taşıt Kiralaması Giderleri 412 Milyon 158 Bin TL  
İş Makinası Kiralanması Giderleri 408 Milyon 992 Bin TL  
Akaryakıt Ve Yağ Alımları 176 Milyon 459 Bin TL

%89,61 artış ile  
**G. Menkul Büyük Onarım  
Giderleri**

**484 Milyon 537 Bin TL**

%2,65

%41,88 azalış ile  
**G. Menkul Alımları ve  
Kamulaştırması**

**129 Milyon 665 Bin TL**

%0,71

%447,41 artış ile  
**Mamul Mal Alımları**

**106 Milyon 964 Bin TL**

%0,58

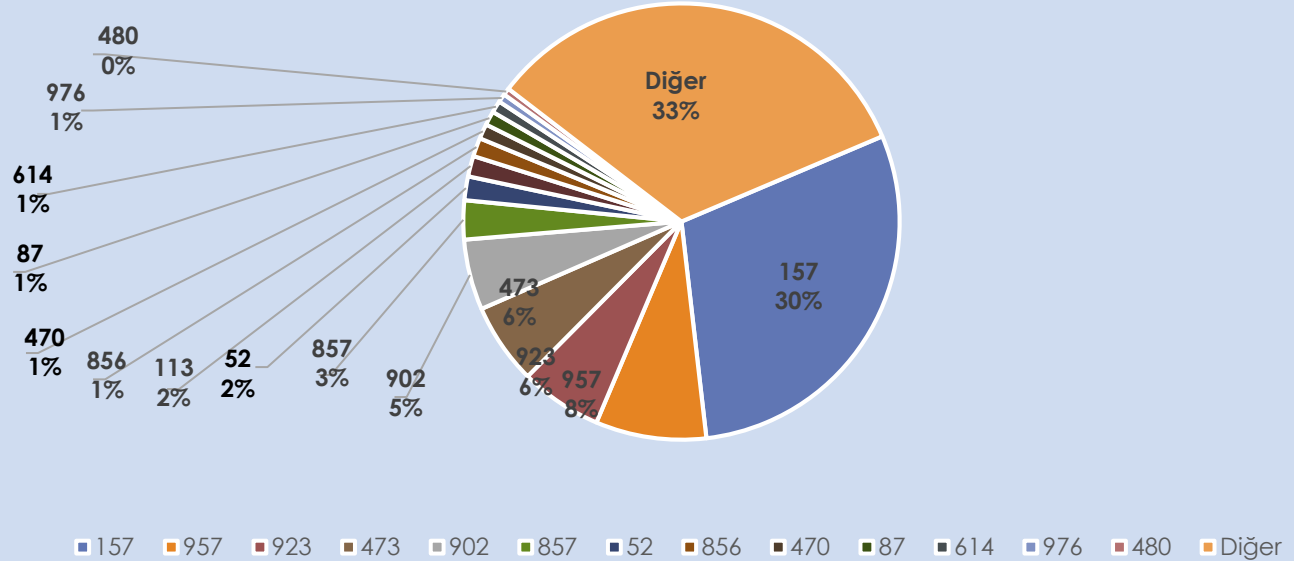
## BÜTÇE GERÇEKLEŞME RAPORU

### Proje Harcamaları

\* 2024 Yılı Ocak-Mayıs döneminde Sermaye Giderleri kalemi altında gerçekleştirilen yatırım harcama miktarlarına göre sıralanmıştır.




Proje No	Proje Adı	Harcama Tutarı (TL) 2023 Ocak-Mayıs Dönemi	Harcama Tutarı (TL) 2024 Ocak-Mayıs Dönemi (*)	2024 Ocak Bütçe Gider Toplamına Oranı (%)	Bir Önceki Yılın Aynı Dönemine Göre Artış-Düşüş (%)
157	ULAŞIM YOLLARINDA ASFALT KAPLAMA, BAKIM, ONARIM VE DÜZENLEME YAPILMASI FAALİYETLERİ	967.488.835	1.820.531.857	9,94	88,17
957	HAFİF RAYLI SİSTEM PROJESİ - ÜÇYOL İST.-DEÜ TINAZTEPE KAMPÜSÜ-BUCA KOOP. METROSU YAPIMI FAALİYETLERİ	183.821.183	505.063.184	2,76	174,76
923	BUCA - BORNOVA ARASI SANAT YAPILARI, TÜNEL VE BAĞLANTI YOLLARI YAPILMASI PROJESİ		374.300.316	2,04	
473	TRAMVAY HATLARI YAPIM FAALİYETLERİ	382.650.997	369.404.355	2,02	-3,46
902	HAFİF RAYLI SİSTEM PROJESİ - F.ALTAY-NARLIDERE KAYMAKAMLIK METROSU YAPIMI FAALİYETLERİ	167.912.753	322.062.995	1,76	91,80
857	HİZMET BİRİMLERİNE YAKACAK VE AKARYAKIT TEMİNİ FAALİYETLERİ	69.462.735	178.141.033	0,97	156,46
52	KAMULAŞTIRMA FAALİYETLERİ	209.443.811	108.332.516	0,59	-48,28
113	MEZARLIKLARIN VE YENİ GÖMÜ ALANLARININ DÜZENLENMESİ FAALİYETLERİ	34.157.525	94.144.988	0,51	175,62
856	ARAÇ VE İŞ MAKİNESİ ALIM FAALİYETLERİ	4.417.455	84.872.811	0,46	1821,31
470	İZMİR BANLİYÖ SİSTEMİNİN GELİŞTİRİLMESİ PROJESİNE İLAVE HATLAR YAPILMASI FAALİYETLERİ		68.113.781	0,37	
87	ULAŞIM YOLLARINDA TAŞIT ALT VE ÜST GEÇİT YAPILMASI FAALİYETLERİ	3.943.715	64.111.034	0,35	1525,65
614	KENTSEL VE KIRSAL AÇIK YEŞİL ALANLAR PROJESİ	25.383.391	54.769.340	0,30	115,77
976	İZMİR HAFİF RAYLI SİSTEMİ ARAÇ DEPOLAMA TESİSLERİ YAPIM FAALİYETLERİ	93.116.599	38.749.740	0,21	-58,39
480	MODERN, YENİLİKÇİ, TEMALİ YEŞİL ALANLAR OLUŞTURULMASI FAALİYETLERİ	6.095.113	31.992.727	0,17	424,89
<b>Diğer</b>	<b>Diğer Projeler Toplamı</b>	<b>803.281.669</b>	<b>2.044.119.784</b>	<b>11,16</b>	<b>154,47</b>
<b>TOPLAM</b>		<b>2.951.175.781</b>	<b>6.158.710.464</b>	<b>33,64</b>	<b>108,69</b>

2024 Yılı Ocak-Mayıs Dönemi Proje Harcamalarının Kendi İçindeki Dağılımları

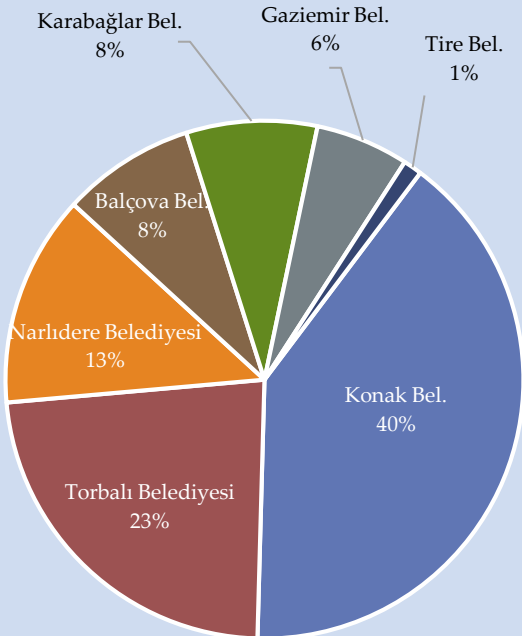


## Sermaye Transferleri

(2024 Yılı Toplam Net Ödeneği: 480 Milyon TL)

<b>126</b> Milyon <b>790</b> Bin TL	<b>Bir önceki Yılın Aynı Dönemine Göre Artış-Düşüş</b>	 290,51
	<b>2024 Yılı Net Ödeneğine Oranı (Gerçekleşme)</b>	%26,41 
	<b>2024 Yılı Ocak-Mayıs döneminde Genel Bütçe Gider Toplamına Oranı</b>	%0,69 

### Detayların Dağılımı



### Yurtiçi Sermaye Transferleri 126 Milyon 790 Bin TL

Detaylar :

50 Milyon 912 Bin TL Konak Belediyesi  
29 Milyon 363 Bin TL Torbalı Belediyesi  
16 Milyon 771 Bin TL Narlıdere Belediyesi  
10 Milyon 521 Bin TL Balçova Belediyesi  
10 Milyon 363 Bin TL Karabağlar Belediyesi  
7 Milyon 383 Bin TL Gaziemir Belediyesi  
1 Milyon 473 Bin TL Tire Belediyesi



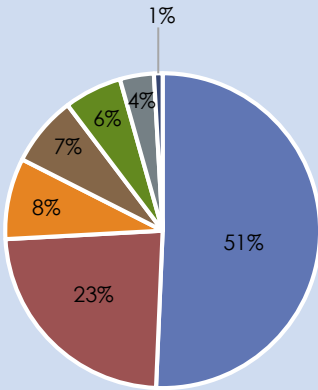
## Borç Verme (Şirketlere ve Bağılı Kuruluşlara)

(2024 Yılı Toplam Net Ödeneği: 2 Milyar 271 Milyon 757 Bin TL)

<p><b>1</b> Milyar</p> <p><b>752</b> milyon</p> <p><b>657</b> Bin TL</p>	<p><b>Bir önceki Yılın Aynı Dönemine Göre Artış-Düşüş</b></p>	<p></p> <p><b>%85,32</b></p>
	<p><b>2024 Yılı Net Ödeneğine Oranı (Gerçekleşme)</b></p>	<p><b>%77,15</b></p> <p></p>
	<p><b>2024 Yılı Ocak-Mayıs döneminde Genel Bütçe Gider Toplamına Oranı</b></p>	<p><b>%9,57</b></p> <p></p>

Sermaye Artırımları ve Azaltımları :

### Borç Verme Dağılımı



- İzulaş A.Ş.
- İzbeton A.Ş.
- İztarım A.Ş.
- Grand Plaza A.Ş.
- İzfaş A.Ş.
- İzban A.Ş.
- Ege Şehir Planlama A.Ş.

Şirket	2023 Yılı Ocak-Mayıs Dönemi		2024 Yılı Ocak-Mayıs Dönemi	
	Artış (Milyon)	Azalış (Milyon)	Artış (Milyon)	Azalış (Milyon)
İzban AŞ	129,2		58,7	
İzulaş AŞ	269,4	116,7	269,4	583,7
İzelman AŞ	19,8			
İzbeton AŞ	197,6		395,2	
İzdeniz AŞ				
İzdoğa AŞ				
İzfaş AŞ	50,0	35		100
İzenerji AŞ				
Grand Plz. AŞ	16,2		40,0	81,5
Ege Şeh. Pln. AŞ			59,8	
İztarım AŞ	96,8		164,3	
<b>Toplam</b>	<b>779</b>	<b>151,7</b>	<b>987,4</b>	<b>765,2</b>
<b>Genel Toplam</b>	<b>930,7</b>		<b>1.752,6</b>	

# BÜTÇE GERÇEKLEŞME RAPORU



## C-FİNANSMANIN EKONOMİK SINIFLANDIRMASI

2023 ve 2024 mali yılları Ocak-Mayıs Dönemi gerçekleştirmeleri aşağıdaki tablo yer almaktadır.

AÇIKLAMA	2023 ÖNGÖRÜLEN	2023 OCAK-MAYIS GERÇEKLEŞEN	2024 ÖNGÖRÜLEN	2024 OCAK-MAYIS GERÇEKLEŞEN
<b>2</b> İÇ BORÇLANMA	1.290.000.000,00	-66.950.099,81	1.600.000.000,00	738.397.035,53
MALİ KURULUŞLARDAN SAĞLANAN FİNANSMAN	1.295.000.000,00	-79.644.969,14	1.605.000.000,00	745.841.208,56
<b>3</b> Bankalar	1.295.000.000,00	-79.644.969,14	1.605.000.000,00	745.841.208,56
Borçlanma	1.875.000.000,00	235.260.000,00	2.200.000.000,00	1.470.093.934,77
Ödeme	-580.000.000,00	-314.904.969,14	-595.000.000,00	-724.252.726,21
İller Bankası	0,00	0,00	0,00	0,00
Borçlanma		0,00		0,00
Ödeme		0,00		0,00
Kur Farkı		0,00		0,00
<b>4</b> DİĞER YÜKÜMLÜLÜKLER	-5.000.000,00	12.694.869,33	-5.000.000,00	-7.444.173,03
Diğer	-5.000.000,00	12.694.869,33	-5.000.000,00	-7.444.173,03
Borçlanma		10.000.000,00		0,00
Ödeme	-5.000.000,00	0,00	-5.000.000,00	-10.000.000,00
Kur Farkı		2.694.869,33		2.555.826,97
<b>5</b> DIŞ BORÇLANMA	1.260.000.000,00	349.905.281,81	1.400.000.000,00	261.173.845,28
MALİ KURULUŞLARDAN SAĞLANAN FİNANSMAN	1.260.000.000,00	349.905.281,81	1.400.000.000,00	261.173.845,28
Bankalar	1.260.000.000,00	349.905.281,81	1.400.000.000,00	261.173.845,28
Borçlanma	2.800.000.000,00	214.944.000,00	3.500.000.000,00	537.873.648,21
Ödeme	-1.540.000.000,00	-707.059.328,66	-2.100.000.000,00	-1.216.028.499,76
Kur Farkı		842.020.610,47		939.328.696,83
<b>6</b> LİKİDİTE AMAÇLI TUTULAN NAKİT, MEVDUAT VE MENKUL KIYMETLERDEKİ DEĞİŞİKLİKLER	1.427.000.000,00	722.605.121,62	2.300.000.000,00	1.768.235.254,67
BANKALAR	1.427.000.000,00	722.605.121,62	2.300.000.000,00	1.768.235.254,67
Bankalar	1.427.000.000,00	722.605.121,62	2.300.000.000,00	1.768.235.254,67
Türk Lirası Cinsinden Banka Hesapları	1.427.000.000,00	638.616.163,37	2.300.000.000,00	1.755.083.485,59
Döviz Cinsinden Banka Hesapları		83.988.958,25		13.151.769,08
<b>NET BORÇLANMA</b>	<b>2.550.000.000,00</b>	<b>282.955.182,00</b>	<b>3.000.000.000,00</b>	<b>999.570.880,81</b>
<b>NET BORÇLANMA</b>	<b>2.550.000.000,00</b>	<b>282.955.182,00</b>	<b>3.000.000.000,00</b>	<b>999.570.880,81</b>
Net Borçlanma	2.550.000.000,00	282.955.182,00	3.000.000.000,00	999.570.880,81
Net Borçlanma	2.550.000.000,00	282.955.182,00	3.000.000.000,00	999.570.880,81
<b>1</b> NET FİNANSMAN	<b>3.977.000.000,00</b>	<b>1.005.560.303,62</b>	<b>5.300.000.000,00</b>	<b>2.767.806.135,48</b>
<b>NET FİNANSMAN</b>	<b>3.977.000.000,00</b>	<b>1.005.560.303,62</b>	<b>5.300.000.000,00</b>	<b>2.767.806.135,48</b>
Net Finansman	3.977.000.000,00	1.005.560.303,62	5.300.000.000,00	2.767.806.135,48
Net Finansman	3.977.000.000,00	1.005.560.303,62	5.300.000.000,00	2.767.806.135,48

## BÜTÇE GERÇEKLEŞME RAPORU



- 1 2024 mali yılı Finansmanın Ekonomik Sınıflandırması için net 5 Milyar 300 Milyon TL finansman sağlanması uygun görülmüştür.
- 2 İç Borçlanma için 2 Milyar 200 Milyon TL Borçlanma, 600 Milyon TL İç Borç Ödeme olmak üzere toplam 1 Milyar 600 Milyon TL Net İç Borçlanma öngörülmüştür.
- 3 2024 yılının Ocak-Mayıs dönemi gerçekleştirmelerine baktığımızda **1 Milyar 470 Milyon 93 Bin TL İç Borçlanma** yapıldığı görülmektedir.

### Detaylar (İç Borçlanma)

710 Milyon	TL Odeabank İzmir Kurumsal ve Ticari Bankacılık Merkezi
429 Milyon	TL Denizbank
94 Milyon 505 Bin TL	Mercedes Benz Kamyon Finansman Anonim Şirketi
80 Milyon 88 Bin TL	Türkiye Finans Katılım Bankası
76 Milyon 500 Bin TL	Yapı ve Kredi Bankası Ege Ticari Şubesi
47 Milyon	TL Burgan Bank A.Ş. İzmir Şubesi
33 Milyon	TL Türk Ekonomi Bankası

- 4 Gerçekleşen **724 Milyon 252 Bin TL İç Borç ödemelerinin** detayları şöyledir.

### Detaylar (İç Borç Ödeme)

125 Milyon 218 Bin TL	Odeabank İzmir Kurumsal ve Ticari Bankacılık Merkezi
114 Milyon 354 Bin TL	Türkiye Finans Katılım Bankası
110 Milyon 166 Bin TL	Denizbank A.Ş.
94 Milyon 505 Bin TL	Mercedes Benz Kamyon Finansman Anonim Şirketi
92 Milyon 141 Bin TL	Yapı ve Kredi Bankası Ege Ticari Şubesi
62 Milyon 222 Bin TL	Türkiye Garanti Bankası
43 Milyon 691 Bin TL	Türkiye Ekonomi Bankası
30 Milyon 631 Bin TL	Burgan Bank A.Ş. İzmir Şubesi
24 Milyon 166 Bin TL	Akbank Türk Anonim Şirketi
14 Milyon 277 Bin TL	Fibabanka
9 Milyon 374 Bin TL	Vakıfbank T.A.Ş
3 Milyon 500 Bin TL	QNB Finansbank İzmir Şubesi

### **İç Borç Kur Farkı 2 Milyon 555 Bin TL**

Buna göre 2024 yılının Ocak-Mayıs döneminde **748 Milyon 397 Bin TL** Net İç Borçlanma gerçekleşmiştir.

## BÜTÇE GERÇEKLEŞME RAPORU



5 Dış borçlanma için 3 Milyar 500 Milyon TL, dış borç ödeme için ise 2 Milyar 100 Milyon TL öngörülmüş olup, net dış borçlanma 1 Milyar 400 Milyon TL olarak öngörülmüştür.

2024 yılının Ocak-Mayıs dönemi gerçekleştirmelerine baktığımızda **537 Milyon 873 Bin TL Dış Borçlanma** yapıldığı görülmektedir.

Detaylar (Dış Borçlanma) :

269 Milyon 380 Bin TL Fransız Kalkınma Ajansı (A.F.D.)

268 Milyon 493 Bin TL Avrupa İmar ve Kalkınma Bankası (E.B.R.D.)

Dış Borç Kur farkı **939 Milyon 328 Bin TL**

2024 yılının Ocak-Mayıs döneminde gerçekleşen **1 Milyar 216 Milyon 28 Bin TL Dış Borç Ödemesinin** detayı ise şöyledir.

Detaylar (Dış Borç Ödeme) :

317 Milyon 657 Bin TL Avrupa İmar ve Kalkınma Bankası (E.B.R.D.)

278 Milyon 722 Bin TL I.N.G. Bank

178 Milyon 748 Bin TL Fransız Kalkınma Ajansı (A.F.D.)

127 Milyon 784 Bin TL Avrupa Yatırım Bankası (A.Y.B.)

124 Milyon 576 Bin TL Uluslararası Finans Kurumu (I.F.C.)

96 Milyon 964 Bin TL Black Sea Trade and Development Bank (B.S.T.D.B.)

91 Milyon 573 Bin TL Asya Altyapı Yatırım Bankası (A.I.I.B.)

Buna göre 2024 yılının Ocak-Mayıs döneminde **261 Milyon 173 Bin TL** Net Dış Borçlanmada gerçekleşmiştir.

6 Likidite amaçlı tutulan banka mevduatı için 2 Milyar 300 Milyon TL öngörülmüş olup, 2024 yılının Ocak-Mayıs döneminde **1 Milyar 768 Milyon 235 Bin TL** gerçekleşmiştir.

1 Net finansman için öngörülen 5 Milyar 300 Milyon TL ise 2024 yılının Ocak-Mayıs döneminde **2 Milyar 767 Milyon 806 Bin TL** olarak gerçekleşmiştir.

# BÜTÇE GERÇEKLEŞME RAPORU



## 2024 Yılı Ocak-Mayıs Dönemi İç ve Dış Borç Ödeme Dağılımı (%)

