



BÜTÇE GERÇEKLEŞME RAPORU

2025 YILI OCAK-MAYIS DÖNEMİ

Muhasebe Şube Müdürlüğü'nün güncellediği Mali Hizmetler İşlemleri sisteminden 23.06.2025 tarihinde alınan verilere göre hazırlanmıştır.

BÜTÇE GERÇEKLEŞME RAPORU



Sayın Hemşehrimiz,

Bu rapor, İzmir Büyükşehir Belediyesi'nde hakim olan hesap verebilirlik ve şeffaflık kültürünün bir yansıması olarak, İzmir halkının bilgi ve değerlendirmesine sunulmak üzere hazırlanmıştır.

Rapor, içinde bulunulan mali yılın başından itibaren raporlanan aya kadar olan dönem içerisindeki İzmir Büyükşehir Belediyesi gelir ve giderlerinin, bir önceki dönem karşılaştırmalarını içeren tablo, grafik ve analizlerini içermektedir. Raporda ayrıca belediyemizin borçlanma, borç ödeme ve likidite bilgilerine de yer verilmektedir.

Hemşehrilerimizin ve kamuoyunun bilgi ve değerlendirmesine sunarız.

Saygılarımızla,

İzmir Büyükşehir Belediyesi

Raporda;

Bütçe Dengesi: Bütçeye konulan harcama yetkisi (ödenek) çerçevesinde kamu idarelerince nakden veya mahsuben ödenen bütçe giderleri ile tahsil edilen bütçe gelirleri tutarları arasındaki farkı,

Faiz Dışı Denge: Bütçe gelirleri toplamından faiz giderleri hariç bütçe giderleri toplamının çıkarılmasıyla bulunan dengeyi,

Cari Transferler: Mal ve hizmet alımları, personel giderleri, faiz giderleri gibi cari nitelikli harcamaların finansmanı amacıyla kişi veya kurumlara yapılan karşılıksız ödemeleri,

Sermaye Giderleri: Bütçe kanunları ile belirlenmiş asgari değeri aşan ve normal ömrü bir yıldan daha uzun olan mal ve hizmet alımlarını,

Sermaye Transferleri: Bina ve diğer inşaat işleri, ulaşım araçları, makineler, demirbaşlar gibi sermaye nitelikli harcamaların finansmanı amacıyla kişi veya kurumlara yapılan karşılıksız ödemeleri, ifade etmektedir.

BÜTÇE GERÇEKLEŞME RAPORU

2025 YILI OCAK-MAYIS DÖNEMİ

A- Önemli Mali Noktalar

A.1. Gelir

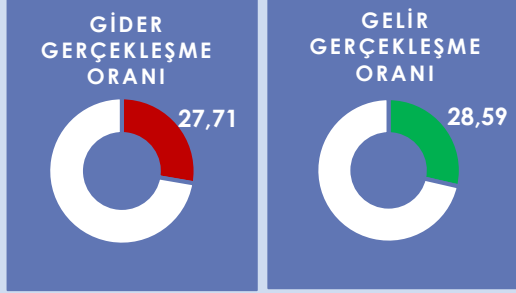
2025 yılının Ocak-Mayıs döneminde bir önceki yılın aynı dönemine göre %47,02'lik artış ile 21 Milyar 299 Milyon 458 Bin TL gelir gerçekleşmiştir. 2024 yılının Ocak-Mayıs döneminde bir önceki yılın aynı dönemine göre %101,02 oranında artış gerçekleşmişti.

2025 yılının Ocak-Mayıs döneminde gelirlerimizin %90,96'sını (19 Milyar 373 Milyon 661 Bin TL) oluşturan Maliye ve İller Bankası Payı incelendiğinde bir önceki yılın aynı dönemine göre her iki payın toplamında %46,54 oranında 6 Milyar 153 Milyon 249 Bin TL'lik bir artış gerçekleşmiştir. Geçen yılın Ocak-Mayıs döneminde bu artış bir önceki yılın aynı dönemine göre %106,37 artış oranı ile 6 Milyar 814 Milyon 211 Bin TL idi.

Ayrıca bütçe gelirlerimizde büyüklük olarak 3. sırada olması beklenen Kurumlar Hasılatı, 2025 yılının Ocak-Mayıs döneminde, 2024 yılının aynı dönemine göre %70,95'lik bir artış ile 812 Milyon 669 Bin TL olarak gerçekleşmiştir. Kurumlar Hasılatı'nın en büyük payını, 229 Milyon 408 Bin TL olarak gerçekleşen Eysel Katı Atık Transfer ve Bertaraf Ücreti, 147 Milyon 734 Bin TL olarak gerçekleşen Harmandalı Düzenli Atık Depolama Tesisi Elektrik Enerjisi Üretim Ciro Payı, 111 Milyon 413 Bin TL olarak gerçekleşen Asfalt Hasar Bedeli, 91 Milyon 190 Bin TL olarak gerçekleşen Denizyolu Ulaşım Hasılatı, 65 Milyon 470 Bin TL olarak gerçekleşen Rusüm Hasılatı, 51 Milyon 398 Bin TL olarak gerçekleşen Mezarlıklar Hasılatı, 17 Milyon 304 Bin TL olarak gerçekleşen Esenlik Kurumları Hasılatı, 13 Milyon 151 Bin TL olarak gerçekleşen Yaşlılık Hizmetleri Gelirleri, 11 Milyon 120 Bin TL olarak gerçekleşen İnşaat Atıkları, Hafriyat Toprağı Sahası/Geri Kazanım Tesis Belgesi, 6 Milyon 225 Bin TL olarak gerçekleşen Modüler Sistem Tuvalet ve Bebek Bakım Alanı Kullanım Bedeli oluşturmaktadır.

A.2. Gider

2025 yılının Ocak-Mayıs döneminde bir önceki yılın aynı dönemine göre %38,15'lik harcama artışı ile 25 Milyar 295 Milyon 207 Bin TL gider gerçekleşmiştir. 2024 yılının aynı dönemine göre bu oran %118,68 oranında artış ile gerçekleşmişti. Genel hatlarıyla 2025 yılının Ocak-Mayıs döneminde en fazla harcamanın genel toplam içindeki %30,82 oranı ve geçen yılın aynı dönemine göre %30,93 artış ile Mal ve Hizmet Alımları kaleminde olduğu görülmüştür. Giderlerimizin %24,22'sini oluşturan Cari Transferler kaleminde geçen yılın aynı dönemine göre %243,72 oranında, giderlerimizin %8,59'unu oluşturan Personel Giderlerinde bir önceki yılın aynı dönemine göre %31,70 oranında, giderlerimizin %7,22'sini oluşturan Faiz Giderlerinde bir önceki yılın aynı dönemine göre %147,41 oranında, giderlerimizin %0,74'ünü oluşturan Sosyal Güvenlik Kurumu Devlet Piri Giderlerinde bir önceki yılın aynı dönemine göre %26,41 oranında artış yaşandığı, giderlerimizin %24,29'sını oluşturan Sermaye Giderleri kaleminin geçen yılın aynı dönemine göre %0,24 oranında, giderlerimizin %3,84'ünü oluşturan Borç Verme kaleminin bir önceki yılın aynı dönemine göre %44,56 oranında, giderlerimizin %0,29'unu oluşturan Sermaye Transferleri giderlerinin bir önceki yılın aynı dönemine göre %42,62 oranında azaldığı görülmüştür.



2024 Mali Yılı'nın Ocak-Mayıs döneminde 3 Milyar 821 Milyon TL fark oluşan belediye bütçesinde, 2025 mali yılının Ocak-Mayıs döneminde bütçe gelirlerinde bir önceki yılın aynı ayına göre %47,02 oranında artış olmasına karşın, bütçe giderlerinde %38,15 oranında bir artış gerçekleşmiştir. Bu dönem 3 Milyar 995 Milyon TL bütçede fark oluşmuştur.

%24,29 oran ile Sermaye Giderleri kaleminde, harcamalar ağırlıklı olarak ULAŞIM sektöründe gerçekleştirilmiştir.

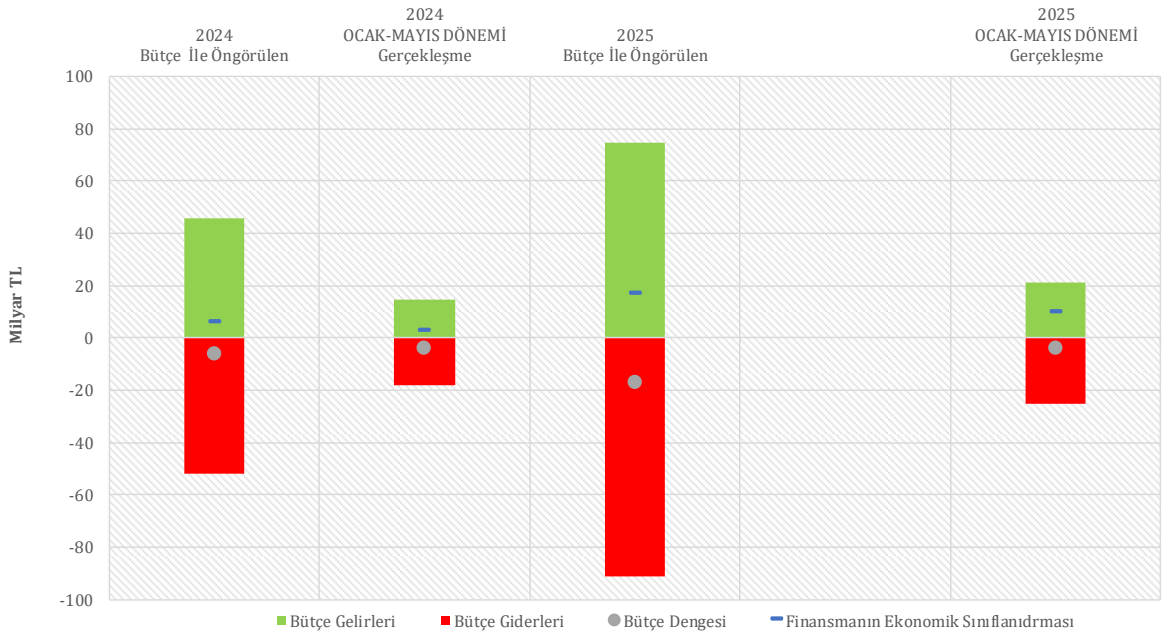
BÜTÇE GERÇEKLEŞME RAPORU



B-Mali Özet

2024 ve 2025 yılları Ocak-Mayıs döneminde bütçe giderleri, bütçe gelirleri, bütçe dengeleri ve finansmanın ekonomik sınıflandırması gerçekleştirmeleri aşağıdaki tablo ve grafikte yer almaktadır.

AÇIKLAMA	2024			2024 2023 GERÇ. ARTIŞ DÜŞÜŞ %	2025			2025 2024 GERÇ. ARTIŞ DÜŞÜŞ %
	BÜTÇE	OCAK-MAYIS			BÜTÇE	OCAK-MAYIS		
		GERÇ	%			GERÇ	%	
2 Bütçe Gelirleri	45.852.349.000,00	14.487.627.803,39	31,60	101,02	74.503.776.000,00	21.299.458.616,04	28,59	47,02
Bütçe Giderleri	51.900.000.000,00	18.309.299.007,28	35,28	118,68	91.300.000.000,00	25.295.207.169,82	27,71	38,15
3 Faiz Hariç Giderler	49.534.506.482,31	17.571.353.162,89	35,47	117,57	87.578.000.000,00	23.469.458.727,52	26,80	33,57
4 Faiz Giderleri	2.365.493.517,69	737.945.844,39	31,20	148,81	3.722.000.000,00	1.825.748.442,30	49,05	147,41
Bütçe Dengesi	-6.047.651.000,00	-3.821.671.203,89	63,19	227,85	-16.796.224.000,00	-3.995.748.553,78	23,79	4,56
1 Faiz Dışı Fazla	-3.682.157.482,31	-3.083.725.359,50	83,75	254,83	-13.074.224.000,00	-2.170.000.111,48	16,60	-29,63
Finansmanın Ekonomik Sınıflandırması	6.050.000.000,00	2.767.806.135,48	45,75	175,25	16.800.000.000,00	9.525.190.302,97	56,70	244,14



BÜTÇE GERÇEKLEŞME RAPORU



- 1 Belediye bütçesinde 2024 mali yılının Ocak-Mayıs döneminde 3 Milyar 821 Milyon 671 Bin TL fark oluşmuş iken, 2025 mali yılının Ocak-Mayıs döneminde bütçede 3 Milyar 995 Milyon 748 Bin TL fark oluşmuştur. 2024 mali yılının Ocak-Mayıs döneminde Faiz Dışı Fazlada 3 Milyar 83 Milyon 725 Bin TL fark oluşmuş iken, 2025 mali yılının Ocak-Mayıs döneminde Faiz Dışı Fazlada 2 Milyar 170 Milyon TL fark oluşmuştur.
- 2 2024 mali yılının Ocak-Mayıs döneminde Bütçe Giderleri 18 Milyar 309 Milyon 299 Bin TL olarak gerçekleşmiş iken, 2025 mali yılının Ocak-Mayıs döneminde %38,15 oranında artarak 25 Milyar 295 Milyon 207 Bin TL olmuştur. Yine 2025 mali yılının Ocak-Mayıs döneminde Bütçe Gelirleri %47,02'lik bir artış ile 21 Milyar 299 Milyon 458 Bin TL olarak gerçekleşmiştir.
- 3 2024 mali yılının Ocak-Mayıs döneminde Faiz Hariç Bütçe giderleri 17 Milyar 571 Milyon 353 Bin TL iken, 2025 mali yılının Ocak-Mayıs döneminde %33,57 oranında artarak 23 Milyar 469 Milyon 458 Bin TL olmuştur.
- 4 Diğer taraftan 2025 mali yılının Ocak-Mayıs döneminde Faiz Giderleri geçen yılın aynı dönemine göre %147,41 oranında artarak 1 Milyar 825 Milyon 748 Bin TL olmuştur.

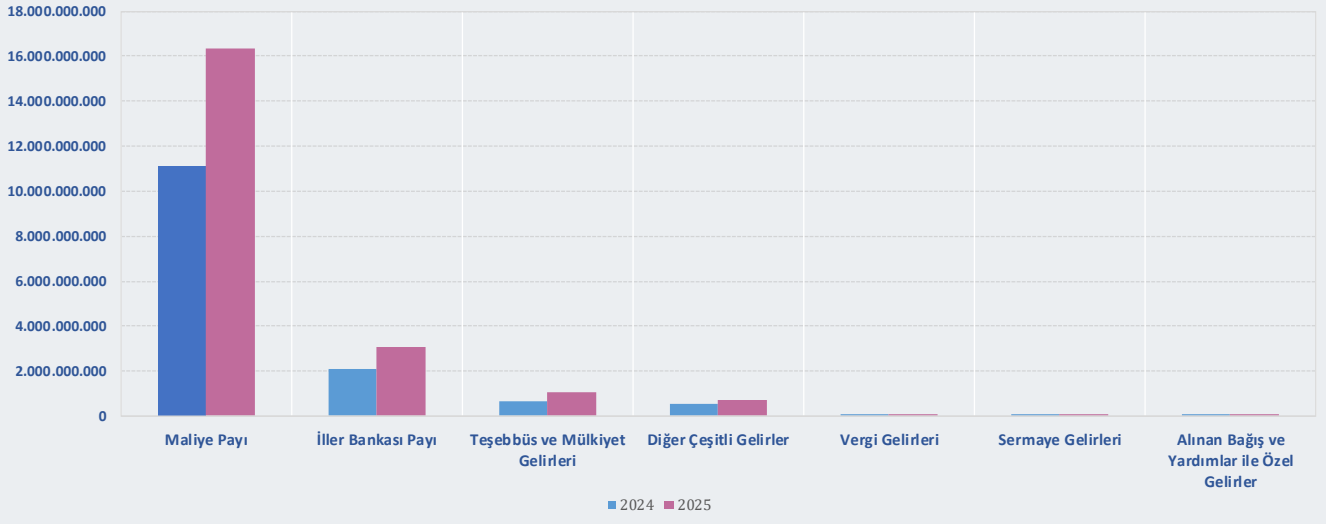
BÜTÇE GERÇEKLEŞME RAPORU



B.1. Gelir

2024 ve 2025 mali yılları Ocak-Mayıs döneminde bütçe gelir gerçekleştirmeleri aşağıdaki tablo ve grafikte yer almaktadır.

AÇIKLAMA	2024				2024 2023 GERÇ. ARTIŞ DÜŞÜŞ %	2025				2025 2024 GERÇ. ARTIŞ DÜŞÜŞ %
	BÜTÇE	OCAK-MAYIS				BÜTÇE	OCAK-MAYIS			
		GERÇEKLEŞEN	GERÇ. %	ORAN %			GERÇEKLEŞEN	GERÇ. %	ORAN %	
1 BÜTÇE GELİRİ TOPLAMI	45.852.349.000,00	14.487.627.803,39	31,60	100,00	101,02	74.503.776.000,00	21.299.458.616,04	28,59	100,00	47,02
2 Vergi Gelirleri	227.232.000,00	64.172.812,19	28,24	0,44	-1,56	175.648.000,00	63.796.829,99	36,32	0,30	-0,59
3 Teşebbüs ve Mülkiyet Gelirleri	1.622.759.000,00	675.330.458,87	41,62	4,66	105,78	3.778.998.000,00	1.086.272.454,76	28,74	5,10	60,85
7 Alınan Bağış ve Yardımlar ile Özel Gelirler	852.000,00	26.395,10	3,10	0,00	-99,93	401.000,00	46.795,19	11,67	0,00	77,29
5 Diğer Gelirler	43.882.056.000,00	13.740.288.822,12	31,31	94,84	104,05	69.588.729.000,00	20.064.028.074,32	28,83	94,20	46,02
6 İller Bankası Payı	6.050.000.000,00	2.100.396.570,13	34,72	14,50	117,48	10.548.000.000,00	3.046.352.813,67	28,88	14,30	45,04
6 Maliye Payı	37.200.000.000,00	11.120.016.264,23	29,89	76,76	104,40	57.672.000.000,00	16.327.309.150,79	28,31	76,66	46,83
6 Diğer Çeşitli Gelirler	632.056.000,00	519.875.987,76	82,25	3,59	86,16	1.368.729.000,00	690.366.109,86	50,44	3,24	32,79
Sermaye Gelirleri	119.450.000,00	7.809.315,11	6,54	0,05	-69,06	960.000.000,00	85.314.461,78	8,89	0,40	992,47
4 Alacaklardan Tahsilat	0,00	0,00				0,00	0,00		0,00	



BÜTÇE GERÇEKLEŞME RAPORU



1 2025 mali yılının Ocak-Mayıs döneminde Bütçe Gelirleri geçen yılın aynı dönemine göre %47,02 oranında artarak 21 Milyar 299 Milyon 458 Bin TL olmuş, bütçe ile öngörülen gelirlerin %28,59'u gerçekleşmiştir.

2 2025 yılının Ocak-Mayıs döneminde Vergi Gelirleri %36,32 gerçekleşme oranı ile 63 Milyon 796 Bin TL olmuştur.

3 2025 yılının Ocak-Mayıs döneminde Teşebbüs ve Mülkiyet Gelirleri geçen yılın aynı dönemine göre %60,85 oranında artarak 1 Milyar 86 Milyon 272 Bin TL gerçekleşmiştir. Bu kalem içerisindeki en büyük gelirler olan Evsel Katı Atık Transfer ve Bertaraf Ücreti geçen yılın Ocak-Mayıs ayında 163 Milyon 507 Bin TL iken, bu yılın Ocak-Mayıs ayında 229 Milyon 408 Bin TL gerçekleşmiş, Harmandalı Düzenli Atık Depolama Tesisi Elektrik Enerjisi Üretim Ciro Payı geçen yılın Ocak-Mayıs ayında 118 Milyon 321 Bin TL iken, bu yılın Ocak-Mayıs ayında 147 Milyon 734 Bin TL gerçekleşmiş, Asfalt Hasar Bedeli geçen yılın Ocak-Mayıs ayında 13 Milyon 188 Bin TL iken, bu yılın Ocak-Mayıs ayında 91 Milyon 190 Bin TL gerçekleşmiş, Rusüm Hasılatı geçen yılın Ocak-Mayıs ayında 24 Milyon 678 Bin TL gerçekleşirken, bu yılın Ocak-Mayıs ayında 65 Milyon 470 Bin TL olarak gerçekleşmiş, Mezarlıklar Hasılatı geçen yılın Ocak-Mayıs ayında 10 Milyon 98 Bin TL iken, bu yılın Ocak-Mayıs ayında 51 Milyon 398 Bin TL gerçekleşmiş, Esenlik Kurumları Hasılatı geçen yılın Ocak-Mayıs ayında 5 Milyon 828 Bin TL iken, bu yılın Ocak-Mayıs ayında 17 Milyon 304 Bin TL gerçekleşmiş, Yaşlılık Hizmetleri Gelirleri geçen yılın Ocak-Mayıs ayında 8 Milyon 17 Bin TL iken, bu yılın Ocak-Mayıs ayında 13 Milyon 151 Bin TL gerçekleşmiş, İnşaat Atıkları, Hafriyat Toprağı Sahası/ Geri Kazanım Tesis Belgesi geçen yılın Ocak-Mayıs 241 Bin TL iken, bu yılın Ocak-Mayıs ayında 11 Milyon 120 Bin TL gerçekleşmiş, Modüler Sistem Tuvalet ve Bebek Bakım Alanı Kullanım Bedeli geçen yılın Ocak-Mayıs ayında 3 Milyon 476 Bin TL iken, bu yılın Ocak-Mayıs ayında 6 Milyon 225 Bin TL gerçekleşmiştir.

Kurumlar Karları geçen yılın aynı dönemine göre %31,16 oranında azalarak 22 Milyon 997 Bin TL olarak gerçekleşmiştir Kurumlar Karlarındaki azalış; Bir önceki yılın aynı döneminde İzotaş İşletme Karı kaleminde 15 Milyon 135 Bin TL ve Diğer İşletmeler Karı kaleminde 18 Milyon 272 Bin TL gelir gerçekleşirken, 2025 yılının Ocak-Mayıs ayında sadece İzotaş İşletme Karı kaleminde 588 Bin TL ve Diğer İşletmeler Karı kaleminde 22 Milyon 408 Bin TL gelir gerçekleşmesinden kaynaklanmaktadır.

Kira Gelirleri 2024 yılının Ocak-Mayıs döneminde 76 Milyon 220 Bin TL iken, 2025 yılının Ocak-Mayıs döneminde %46,78 oranında artış ile 111 Milyon 874 Bin TL olarak gerçekleşmiştir.

4 Sermaye Gelirleri 2025 yılının Ocak-Mayıs döneminde geçen yılın aynı dönemine göre %992,47 oranında artarak, %8,89 gerçekleşme oranı ile 85 Milyon 314 Bin TL olmuştur.

Artışa sebep olan temel durum Kamu Konutları Satış Gelirlerinin bir önceki yılın Ocak-Mayıs döneminde (4 Milyon 450 Bin TL) gerçekleşir iken bu yılın aynı döneminde (8 Milyon 542 Bin TL) ve Arsa Satışının bir önceki yılın Ocak-Mayıs döneminde (234 Bin TL) gerçekleşir iken bu yılın aynı döneminde (76 Milyon 80 Bin TL) olarak gerçekleşmesidir.

5 Diğer gelirler 2024 yılının aynı dönemine göre %46,02 oranında artarak 20 Milyar 64 Milyon 28 Bin TL olmuştur. Bütçe ile öngörülen gelirin %28,83'ü gerçekleşmiştir.

2025 yılının Ocak-Mayıs döneminde Taşınmaz Satışlarından elde edilen gelirlerin aktarıldığı kalemlerden; Taşınmaz Satış Gelirleri (84 Milyon 832 Bin TL), Diğer Çeşitli Gelirler kalemi altında Kamu Konut Satışları Fark Gelirleri kaleminde (1 Milyon 636 Bin TL) ve Arsa Satışı Olumlu Fark Geliri kaleminde (240 Milyon 447 Bin TL) olmak üzere toplam 326 Milyon 916 Bin TL gelir elde edilmiştir. 2024 yılının aynı dönemine bakıldığında ilgili toplam gelir 9 Milyon 404 Bin TL tutarında gerçekleşmiş olup 2025 yılında 317 Milyon 512 Bin TL artmıştır.

6 2025 yılının Ocak-Mayıs döneminde gerçekleşen Bütçe Gelir toplamımızın %14,30'unu oluşturan İller Bankası Payı, geçen yılın aynı dönemine göre %45,04 oranında artarak 3 Milyar 46 Milyon 352 Bin TL olmuş, bütçe ile öngörülen gelirin %28,88'i gerçekleşmiştir. Yine 2025 yılının Ocak-Mayıs döneminde gerçekleşen gelir toplamımızın %76,66'sını oluşturan en önemli gelir kalemi Maliye Payı da 2024 yılının aynı dönemine göre %46,83 oranında artarak 16 Milyar 327 Milyon 309 Bin TL olmuş, bütçe ile öngörülen gelirin %28,31'i gerçekleşmiştir.

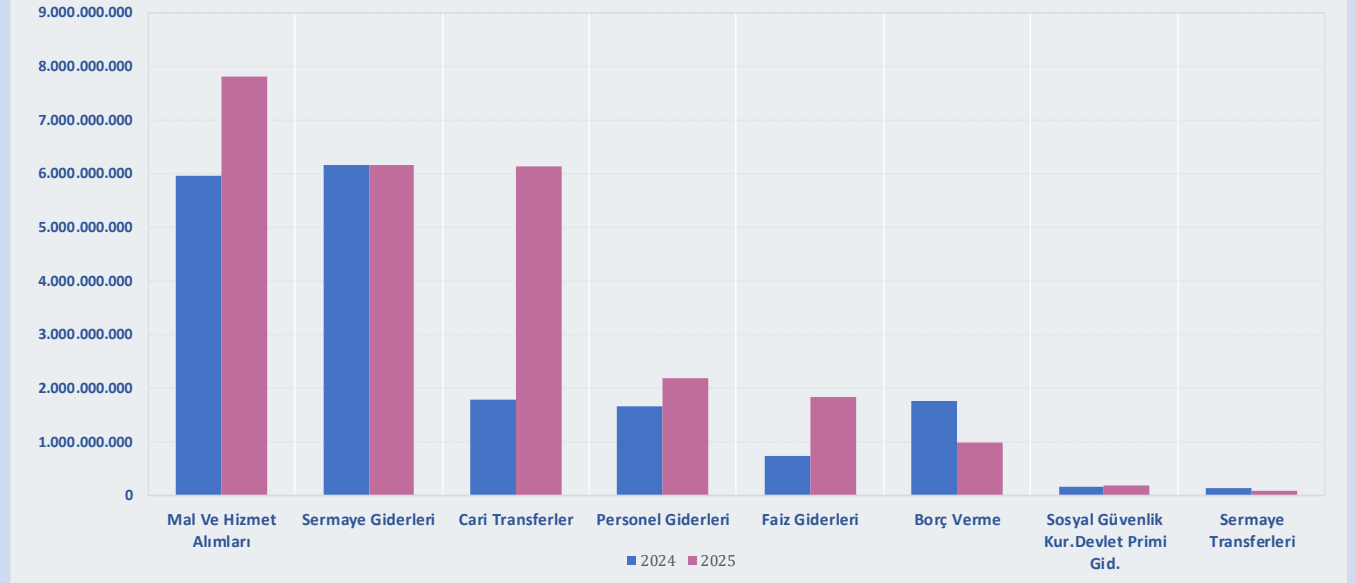
BÜTÇE GERÇEKLEŞME RAPORU



B.2. Gider

2024 ve 2025 yıllarının Ocak-Mayıs döneminde bütçe giderlerinin ekonomik sınıflandırmaya göre gerçekleştirmeleri aşağıdaki tablo ve grafikte yer almaktadır.

AÇIKLAMA	2024				2024 2023 GERÇ. ARTIŞ DÜŞÜŞ %	2025				2025 2024 GERÇ. ARTIŞ DÜŞÜŞ %
	NET ÖDENEK	OCAK-MAYIS				NET ÖDENEK	OCAK-MAYIS			
		GERÇEKLEŞEN	GERÇ. %	ORAN %			GERÇEKLEŞEN	GERÇ. %	ORAN %	
1 BÜTÇE GİDERİ TOPLAMI	51.900.000.000,00	18.309.299.007,28	35,28	100,00	118,68	91.300.000.000,00	25.295.207.169,82	27,71	100,00	38,15
2 Faiz Hariç Giderler	49.534.506.482,31	17.571.353.162,89	35,47	95,97	117,57	87.578.000.000,00	23.469.458.727,52	26,80	92,78	33,57
3 Personel Giderleri	4.190.857.264,28	1.649.176.321,40	39,35	9,01	131,96	5.684.764.209,00	2.171.901.044,74	38,21	8,59	31,70
Sosyal Güvenlik Kur.Devlet Primi Gid.	380.195.882,33	147.469.011,77	38,79	0,81	77,34	482.480.030,00	186.418.684,48	38,64	0,74	26,41
Sayfa 10 Mal Ve Hizmet Alımları	17.409.418.412,44	5.953.872.190,78	34,20	32,52	178,81	26.181.419.298,00	7.795.423.164,76	29,77	30,82	30,93
Sayfa 11 Cari Transferler	6.410.097.930,06	1.782.677.741,02	27,81	9,74	46,45	10.726.555.903,00	6.127.382.840,53	57,12	24,22	243,72
Sayfa 12-13 Sermaye Giderleri	17.094.152.353,68	6.158.710.463,58	36,03	33,64	108,69	31.373.780.560,00	6.143.909.156,87	19,58	24,29	-0,24
Sayfa 14 Sermaye Transferleri	274.577.599,52	126.790.211,47	46,18	0,69	290,51	1.225.000.000,00	72.756.392,38	5,94	0,29	-42,62
Sayfa 15 Borç Verme	3.775.207.040,00	1.752.657.222,87	46,43	9,57	85,32	6.630.000.000,00	971.667.443,76	14,66	3,84	-44,56
Yedek Ödenekler	0,00	0,00	#SAYI/0!	0,00	#SAYI/0!	5.274.000.000,00	0,00			
Faiz Giderleri	2.365.493.517,69	737.945.844,39	31,20	4,03	148,81	3.722.000.000,00	1.825.748.442,30	49,05	7,22	147,41



BÜTÇE GERÇEKLEŞME RAPORU

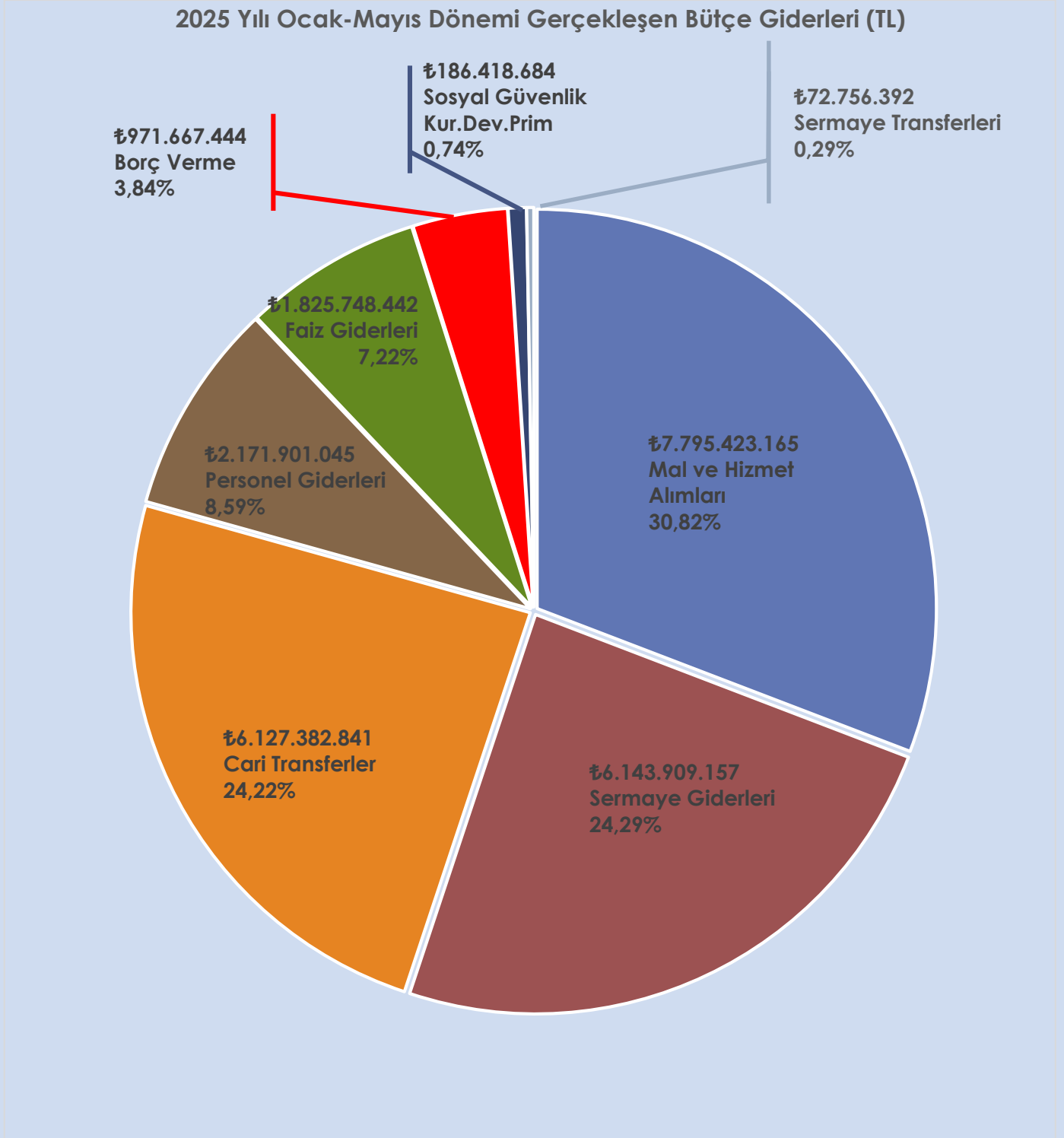


- 1) 2025 mali yılının Ocak-Mayıs döneminde bütçe ile öngörülen ödeneğın %27,71'i olan 25 Milyar 295 Milyon 207 Bin TL harcama gerçekteşmiştir. 2024 yılının aynı döneminde 18 Milyar 309 Milyon 299 Bin TL harcama yapılmış, 2025 mali yılının Ocak-Mayıs döneminde 2024 mali yılının aynı dönemine göre %38,15 oranında artış gerçekteşmiştir.
- 2) 2025 mali yılının Ocak-Mayıs döneminde Faiz Hariç Giderler için öngörülen ödeneğın %26,80'i kullanılarak 23 Milyar 469 Milyon 458 Bin TL gider gerçekteşmiştir.
- 3) Personel Giderleri 2025 mali yılının Ocak-Mayıs döneminde 2 Milyar 171 Milyon 901 Bin TL olarak gerçekteşmiş olup, 2025 mali yılının Ocak-Mayıs döneminde öngörülen ödeneğın %38,21'i harcanmış, 2024 yılının aynı dönemine göre bu gider kaleminde %31,70 oranında artış gerçekteşmiştir. Ayrıca Sosyal Güvenlik Kurumu Devlet Primi Giderleri de 2024 yılının aynı dönemine göre %26,41 oranında artışla 186 Milyon 418 Bin TL olmuştur.

BÜTÇE GERÇEKLEŞME RAPORU



B.2.1. Gider Detayları





Mal ve Hizmet Alımı

(2025 Yılı Toplam Net Ödeneği: 26 Milyar 181 Milyon 419 Bin TL)

<p>7 Milyar</p> <p>795 Milyon</p> <p>423 Bin TL</p>	<p>Bir önceki Yılın Aynı Dönemine Göre Artış-Düşüş</p>	<p></p> <p>%30,93</p>
	<p>2025 Yılı Net Ödeneğine Oranı (Gerçekleşme)</p>	<p>%29,77</p> <p></p>
	<p>2025 Yılı Ocak-Mayıs döneminde Genel Bütçe Gider Toplamına Oranı</p>	<p>%30,82</p> <p></p>

Öne Çıkan Harcamaların Detayları: (Bir önceki yılın aynı dönemine göre)

%31,62 artış ile
Hizmet Alımları



6 Milyar 834 Milyon 534 Bin TL

Öne Çıkan Detaylar

- 6 Milyar 556 Milyon 23 Bin TL Müteahhitlik Hizmetleri
- 130 Milyon 102 Bin TL Diğer Müşavir Firma Ve Kişilere Ödemeler
- 28 Milyon 756 Bin TL Memur Yemek Yardımına İlişkin Hizmet Alım Giderleri
- 15 Milyon 681 Bin TL Mahalli İdarelerin Dış Borçlanma Genel Giderleri
- 13 Milyon 737 Bin TL Bilgiye Abonelik ve İnternet Erişimi Giderleri
- 12 Milyon 987 Bin TL Hizmet Binası Kiralama Giderleri
- 12 Milyon 710 Bin TL Yolcu Taşıma Giderleri
- 10 Milyon 309 Bin TL İlan Giderleri

%27,02

%14,78 azalış ile
Tüketime Yönelik Mal ve Malzeme Alımları



339 Milyon 577 Bin TL

Öne Çıkan Detaylar

- 116 Milyon 161 Bin TL Elektrik Alımları
- 56 Milyon 864 Bin TL Su Alımları
- 41 Milyon 590 Bin TL Yiyecek Alımları
- 33 Milyon 195 Bin TL İçecek Alımları
- 19 Milyon 907 Bin TL Yakacak Alımları
- 17 Milyon 388 Bin TL Canlı Hayvan Alım, Bakım ve Diğer Giderleri
- 12 Milyon 564 Bin TL Temizlik Malzemesi Alımları

%1,34



Cari Transferler

(2025 Yılı Toplam Net Ödeneği: 10 Milyar 726 Milyon 555 Bin TL)

<p>6 Milyar</p> <p>127 Milyon</p> <p>382 Bin TL</p>	<p>Bir önceki Yılın Aynı Dönemine Göre Artış-Düşüş</p>	<p></p> <p>%243,72</p>
	<p>2025 Yılı Net Ödeneğine Oranı (Gerçekleşme)</p>	<p>%57,12</p> <p></p>
	<p>2025 Yılı Ocak-Mayıs döneminde Genel Bütçe Gider Toplamına Oranı</p>	<p>%24,22</p> <p></p>

Öne Çıkan Harcamaların Detayları: (Bir önceki yılın aynı dönemine göre)

<p>%324 artış ile</p> <p>Hazine Yardımları</p>	<p></p>	<p>5 Milyar 300 Milyon TL</p> <p>5 Milyar 300 Milyon TL ESHOT Genel Müdürlüğü</p>	<p>%20,95</p>
<p>%46,47 artış ile</p> <p>İller Bankası Payı</p>	<p></p>	<p>407 Milyon 244 Bin TL</p>	<p>%1,61</p>
<p>%79,24 artış ile</p> <p>Hane Halkına Yapılan Transferler</p>	<p></p>	<p>156 Milyon 218 Bin TL</p> <p>83 Milyon 89 Bin TL Fakir ve Muhtaç Ailelere Yardım</p>	<p>%0,62</p>
<p>%76,99 artış ile</p> <p>Kar Amacı Gütmeyen Kuruluşlara Yapılan Transferler</p>	<p></p>	<p>160 Milyon 616 Bin TL</p>	<p>%0,63</p>




Öne Çıkan Detaylar

120 Milyon 150 Bin TL Amatör Spor Kulüplerine Ayni ve Nakdi Yardım
 38 Milyon 585 Bin TL Türkiye Belediyeler Birliği Katılım Payı
 1 Milyon 488 Bin TL Müze Giriş Ücretleri İlçe Belediyeleri Payı
 270 Bin TL Türkiye Sağlıklı Kentler Birliği
 39 Bin TL Verem Savaş Derneği

B.2.1. Gider Detayları

Sermaye Giderleri

(2025 Yılı Toplam Net Ödeneği: 31 Milyar 373 Milyon 780 Bin TL)

<p>6 Milyar</p> <p>1 43 Milyon</p> <p>909 Bin TL</p>	<p>Bir önceki Yılın Aynı Dönemine Göre Artış-Düşüş</p>	<p></p> <p>%0,24</p>
	<p>2025 Yılı Net Ödeneğine Oranı (Gerçekleşme)</p>	<p>%19,58</p> <p></p>
	<p>2025 Ocak-Mayıs döneminde Genel Bütçe Gider Toplamına Oranı</p>	<p>%24,29</p> <p></p>

Öne Çıkan Harcamaların Detayları: (Bir önceki yılın aynı dönemine göre)

%2,50 azalış ile
G. Menkul Sermaye Üretim Giderleri



5 Milyar 296 Milyon 214 Bin TL

%20,94

Yüzer Taşıt Kiralaması Giderleri
Akaryakıt Ve Yağ Alımları
İş Makinası Kiralanması Giderleri
Taşıt Kiralaması Giderleri

747 Milyon 272 Bin TL
200 Milyon 846 Bin TL
38 Milyon 474 Bin TL
5 Milyon 531 Bin TL

%20,68 artış ile
G. Menkul Büyük Onarım Giderleri



584 Milyon 726 Bin TL

%2,31

%15,53 azalış ile
G. Menkul Alımları ve Kamulaştırması



109 Milyon 527 Bin TL

%0,43

%40,12 artış ile
Mamul Mal Alımları



149 Milyon 880 Bin TL

%0,59

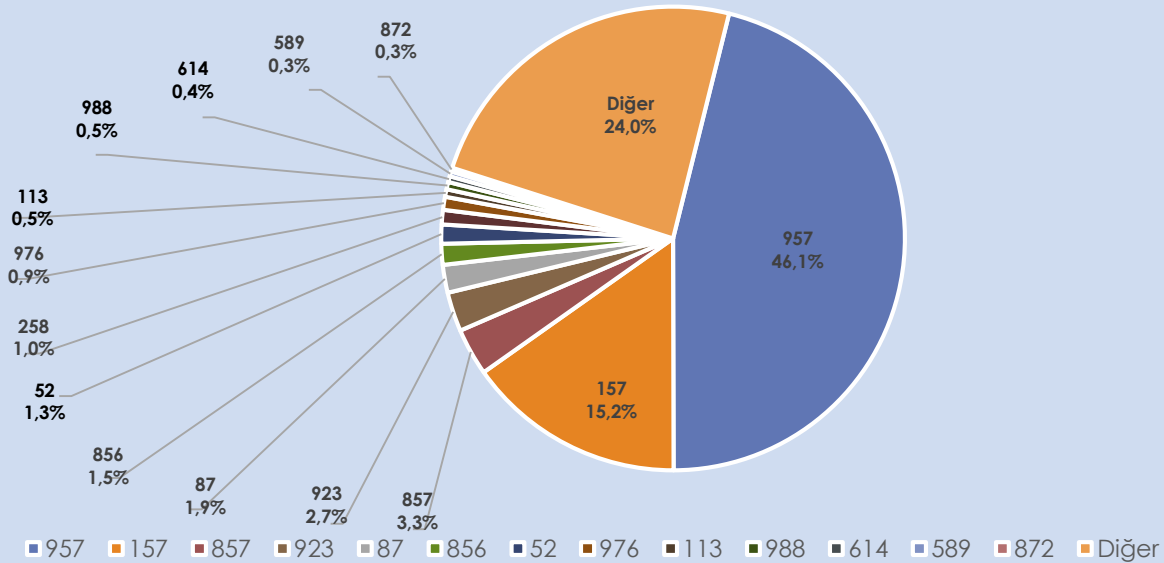
BÜTÇE GERÇEKLEŞME RAPORU

Proje Harcamaları

* 2025 Yılı Ocak-Mayıs döneminde Sermaye Giderleri kalemi altında gerçekleştirilen yatırım harcama miktarlarına göre sıralanmıştır.




Proje No	Proje Adı	Harcama Tutarı (TL) 2024 Ocak-Mayıs Dönemi	Harcama Tutarı (TL) 2025 Ocak-Mayıs Dönemi (*)	2025 Ocak-Mayıs Bütçe Gider Toplamına Oranı (%)	Bir Önceki Yılın Aynı Dönemine Göre Artış-Düşüş (%)
957	HAFİF RAYLI SİSTEM PROJESİ - ÜÇYOL İST.-DEÜ TINAZTEPE KAMPÜSÜ-BUCA KOOP. METROSU YAPIMI FAALİYETLERİ	505.063.184	2.830.700.437	11,19	460,46
157	ULAŞIM YOLLARINDA ASFALT KAPLAMA, BAKIM, ONARIM VE DÜZENLEME YAPILMASI FAALİYETLERİ	1.820.531.857	936.741.088	3,70	-48,55
857	HİZMET BİRİMLERİNE YAKACAK VE AKARYAKIT TEMİNİ FAALİYETLERİ	178.141.033	202.142.535	0,80	13,47
923	BUCA - BORNOVA ARASI SANAT YAPILARI, TÜNEL VE BAĞLANTI YOLLARI YAPILMASI PROJESİ	374.300.316	168.167.423	0,66	-55,07
87	TAŞIT VE YAYA ALT-ÜST GEÇİT YAPILMASI FAALİYETLERİ	64.111.034	119.399.124	0,47	86,24
856	ARAÇ VE İŞ MAKİNESİ ALIM FAALİYETLERİ	84.872.811	89.630.889	0,35	5,61
52	KAMULAŞTIRMA FAALİYETLERİ	108.332.516	81.740.487	0,32	-24,55
258	BELEDİYE HİZMET ALANI VE TESİSLERİNİN PROJE, YAPIM VE GÜÇLENDİRME FAALİYETLERİ	24.609.569	62.073.160	0,25	152,23
976	İZMİR HAFİF RAYLI SİSTEMİ ARAÇ DEPOLAMA TESİSLERİ YAPIM FAALİYETLERİ	38.749.740	55.627.504	0,22	43,56
113	MEZARLIKLARIN VE YENİ GÖMÜ ALANLARININ DÜZENLENMESİ FAALİYETLERİ	94.144.988	32.447.043	0,13	-65,54
988	TARIMSAL SULAMA FAALİYETLERİ	5.900.623	31.246.522	0,12	429,55
614	KENTSEL VE KIRSAL AÇIK YEŞİL ALANLAR PROJESİ	54.769.340	25.106.156	0,10	-54,16
589	MİKROBÖLGELEME ETÜT FAALİYETLERİ	12.060.497	21.046.528	0,08	74,51
872	KONAK-KEMERALTI VE ÇEVRESİ YENİLEME ALANINA İLİŞKİN KORUMA, SAĞLIKLAŞTIRMA VE CANLANDIRMA FAALİYETLERİ	12.614.129	16.090.432	0,06	27,56
Diğer	Diğer Projeler Toplamı	2.780.508.826	1.471.749.830	5,82	-47,07
TOPLAM		6.158.710.464	6.143.909.157	24,29	-0,24

2025 Yılı Ocak-Mayıs Dönemi Proje Harcamalarının Kendi İçindeki Dağılımları

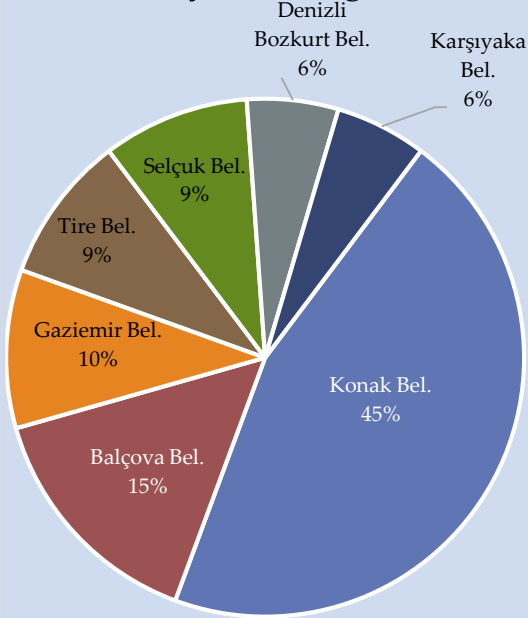


Sermaye Transferleri

(2025 Yılı Toplam Net Ödeneği: 1 Milyar 225 Milyon TL)

<p>72 Milyon</p> <p>756 Bin TL</p>	<p>Bir önceki Yılın Aynı Dönemine Göre Artış- Düşüş</p>	<p></p> <p>42,62</p>
	<p>2025 Yılı Net Ödeneğine Oranı (Gerçekleşme)</p>	<p>%5,94</p> <p></p>
	<p>2025 Yılı Ocak-Mayıs döneminde Genel Bütçe Gider Toplamına Oranı</p>	<p>%0,29</p> <p></p>

Detayların Dağılımı






Yurtiçi Sermaye Transferleri 72 Milyon 756 Bin TL Detaylar

- 33 Milyon 6 Bin TL Konak Belediyesi
- 10 Milyon 883 Bin TL Balçova Belediyesi
- 7 Milyon 199 Bin TL Gaziemir Belediyesi
- 6 Milyon 695 Bin TL Tire Belediyesi
- 6 Milyon 668 Bin TL Selçuk Belediyesi
- 4 Milyon 154 Bin TL Denizli Bozkurt Belediye Başkanlığı
- 4 Milyon 148 Bin TL Karşıyaka Belediyesi

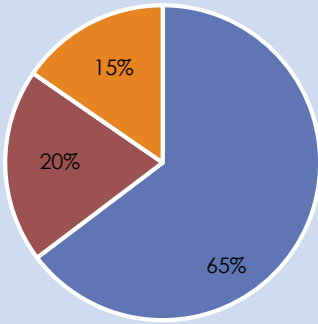
Borç Verme (Şirketlere ve Bağlı Kuruluşlara)

(2025 Yılı Toplam Net Ödeneği: 6 Milyar 630 Milyon TL)

<h1>971</h1> Milyon <h1>667</h1> Bin TL	Bir önceki Yılın Aynı Dönemine Göre Artış-Düşüş	 %44,56
	2025 Yılı Net Ödeneğine Oranı (Gerçekleşme)	%14,66 
	2025 Yılı Ocak-Mayıs döneminde Genel Bütçe Gider Toplamına Oranı	%3,84 

Sermaye Artırımları ve Azaltımları

Borç Verme Dağılımı



■ İzulaş A.Ş.

■ İztarım A.Ş.

■ Ege Şehir Planlama A.Ş.

Şirket	2024 Yılı Ocak-Mayıs Dönemi		2025 Yılı Ocak-Mayıs Dönemi	
	Artış (Milyon)	Azalış (Milyon)	Artış (Milyon)	Azalış (Milyon)
İzban AŞ	58,7			
İzulaş AŞ	269,4	583,7	628,6	
İzelman AŞ				
İzbeton AŞ	395,2			
İzdeniz AŞ				
İzdoğa AŞ				
İzfaş AŞ		99,9		
İzenerji AŞ				
Grand Plz. AŞ	40,0	81,5		
Ege Şeh. Pln. AŞ	59,8		149,5	
İztarım AŞ	164,4		193,5	
Toplam	987,5	765,1	971,6	-
Genel Toplam	1.752,6		971,6	

BÜTÇE GERÇEKLEŞME RAPORU



C-FİNANSMANIN EKONOMİK SINIFLANDIRMASI

2024 ve 2025 mali yılları Ocak-Mayıs dönemi gerçekleştirmeleri aşağıdaki tabloda yer almaktadır.

AÇIKLAMA	2024 ÖNGÖRÜLEN	2024 OCAK-MAYIS GERÇEKLEŞEN	2025 ÖNGÖRÜLEN	2025 OCAK-MAYIS GERÇEKLEŞEN
İÇ BORÇLANMA	2.350.000.000,00	832.902.970,30	2.700.000.000,00	5.422.416.470,51
MALİ KURULUŞLARDAN SAĞLANAN FİNANSMAN	2.355.000.000,00	840.347.143,33	2.710.000.000,00	5.415.743.346,47
Bankalar	2.355.000.000,00	840.347.143,33	2.710.000.000,00	5.415.743.346,47
Borçlanma	2.950.000.000,00	1.470.093.934,77	5.500.000.000,00	6.788.600.000,00
Ödeme	-595.000.000,00	-629.746.791,44	-2.790.000.000,00	-1.372.856.653,53
İller Bankası	0,00	0,00	0,00	0,00
Borçlanma		0,00		0,00
Ödeme		0,00		0,00
Kur Farkı		0,00		0,00
DİĞER YÜKÜMLÜLÜKLER	-5.000.000,00	-7.444.173,03	-10.000.000,00	6.673.124,04
Diğer	-5.000.000,00	-7.444.173,03	-10.000.000,00	6.673.124,04
Borçlanma		0,00		0,00
Ödeme	-5.000.000,00	-10.000.000,00	-10.000.000,00	0,00
Kur Farkı		2.555.826,97		6.673.124,04
DIŞ BORÇLANMA	1.400.000.000,00	261.173.845,28	8.753.000.000,00	1.758.896.689,47
MALİ KURULUŞLARDAN SAĞLANAN FİNANSMAN	1.400.000.000,00	261.173.845,28	8.753.000.000,00	1.758.896.689,47
Bankalar	1.400.000.000,00	261.173.845,28	8.753.000.000,00	1.758.896.689,47
Borçlanma	3.500.000.000,00	537.873.648,21	12.453.000.000,00	0,00
Ödeme	-2.100.000.000,00	-1.216.028.499,76	-3.700.000.000,00	-1.439.313.119,41
Kur Farkı		939.328.696,83		3.198.209.808,88
LİKİDİTE AMAÇLI TUTULAN NAKİT, MEVDUAT VE MENKUL KIYMETLERDEKİ DEĞİŞİKLİKLER	2.300.000.000,00	1.768.235.254,67	5.347.000.000,00	2.343.877.142,99
BANKALAR	2.300.000.000,00	1.768.235.254,67	5.347.000.000,00	2.343.877.142,99
Bankalar	2.300.000.000,00	1.768.235.254,67	5.347.000.000,00	2.343.877.142,99
Türk Lirası Cinsinden Banka Hesapları	2.300.000.000,00	1.755.083.485,59	5.347.000.000,00	2.323.990.932,27
Döviz Cinsinden Banka Hesapları		13.151.769,08		19.886.210,72
NET BORÇLANMA	3.750.000.000,00	1.094.076.815,58	11.453.000.000,00	7.181.313.159,98
NET BORÇLANMA	3.750.000.000,00	1.094.076.815,58	11.453.000.000,00	7.181.313.159,98
Net Borçlanma	3.750.000.000,00	1.094.076.815,58	11.453.000.000,00	7.181.313.159,98
Net Borçlanma	3.750.000.000,00	1.094.076.815,58	11.453.000.000,00	7.181.313.159,98
NET FİNANSMAN	6.050.000.000,00	2.862.312.070,25	16.800.000.000,00	9.525.190.302,97
NET FİNANSMAN	6.050.000.000,00	2.862.312.070,25	16.800.000.000,00	9.525.190.302,97
Net Finansman	6.050.000.000,00	2.862.312.070,25	16.800.000.000,00	9.525.190.302,97
Net Finansman	6.050.000.000,00	2.862.312.070,25	16.800.000.000,00	9.525.190.302,97

*2025 yılı mali bütçesinde iç borçlanma tutarı 5.500.000.000 TL olarak öngörülmüştür.

BÜTÇE GERÇEKLEŞME RAPORU



- 1 2025 mali yılında Finansmanın Ekonomik Sınıflandırması için net 16 Milyar 800 Milyon TL finansman sağlanması uygun görülmüştür.
- 2 İç Borçlanma için 5 Milyar 500 Milyon TL Borçlanma, 2 Milyar 800 Milyon TL İç Borç Ödeme olmak üzere toplam 2 Milyar 700 Milyon TL Net İç Borçlanma öngörülmüştür.
*Mevcut ekonomik koşullar ve maliyet artışları da göz önüne alındığında, ulaşım, altyapı ve kamulaştırma gibi zorunlu yatırımların ve hizmetlerin sürdürülebilirliğini sağlamak, hemşerilerimize kesintisiz kamu hizmeti sunmak ve uzun vadeli yapısal iyileşmeye zemin hazırlamak amacıyla Belediyemiz tarafından ek borçlanma ihtiyacı elzem hale gelmiştir.
12.05.2025 tarihli meclis kararı ile 6 Milyar TL tutarında ilave iç borçlanma yetkisi alınmıştır.
- 3 2025 yılının Ocak-Mayıs dönemi gerçekleştirmelerine baktığımızda **6 Milyar 788 Milyon 600 Bin TL İç Borçlanma** yapıldığı görülmektedir.

Detaylar (İç Borçlanma)

2 Milyar 404 Milyon 500 Bin TL	Denizbank A.Ş.
1 Milyar 120 Milyon	TL Türkiye Garanti Bankası A.Ş.
809 Milyon	TL Türk Ekonomi Bankası A.Ş.
770 Milyon 700 Bin TL	Alternatif Bank A.Ş.
600 Milyon	TL Fibabanka A.Ş.
439 Milyon 500 Bin TL	Yapı ve Kredi Bankası A.Ş.
265 Milyon 900 Bin TL	ING Bank A.Ş.
174 Milyon	TL Odea Bank A.Ş.
141 Milyon	TL Türkiye Finans Katılım Bankası A.Ş.
64 Milyon	TL Burgan Bank A.Ş.

- 4 Gerçekleşen **1 Milyar 372 Milyon 856 Bin TL İç Borç ödemelerinin** detayları şöyledir.

Detaylar (İç Borç Ödeme)

250 Milyon 471 Bin TL	Denizbank A.Ş.
246 Milyon 775 Bin TL	Yapı ve Kredi Bankası A.Ş.
169 Milyon 792 Bin TL	Odea Bank A.Ş.
133 Milyon 889 Bin TL	Türkiye Garanti Bankası A.Ş.
129 Milyon 690 Bin TL	Türk Ekonomi Bankası A.Ş.
121 Milyon 439 Bin TL	Fibabanka A.Ş.
94 Milyon 576 Bin TL	Burgan Bank A.Ş.
67 Milyon 172 Bin TL	ING Bank A.Ş.
55 Milyon 225 Bin TL	Türkiye Finans Katılım Bankası A.Ş.
35 Milyon 982 Bin TL	AnadoluBank A.Ş.
30 Milyon 436 Bin TL	Alternatif Bank A.Ş.
24 Milyon 167 Bin TL	Akbank T.A.Ş.
9 Milyon 375 Bin TL	Türkiye Vakıflar Bankası T.A.O
3 Milyon 500 Bin TL	QNB Bank A.Ş.
367 Bin TL	Garanti Finansal Kiralama A.Ş.

İç Borç Kur Farkı 6 Milyon 673 Bin TL

BÜTÇE GERÇEKLEŞME RAPORU



Buna göre 2025 yılının Ocak-Mayıs döneminde **5 Milyar 422 Milyon 416 Bin TL** Net İç Borçlanma gerçekleşmiştir.

5 Dış borçlanma için 12 Milyar 453 Milyon TL, dış borç ödeme için ise 3 Milyar 700 Milyon TL öngörülmüş olup, net dış borçlanma 8 Milyar 753 Milyon TL olarak öngörülmüştür.

2025 yılının Ocak-Mayıs dönemi gerçekleştirmelerine baktığımızda **Dış Borçlanma** yapılmadığı görülmektedir.

Dış Borç Kur farkı **3 Milyar 198 Milyon 209 Bin TL**

2025 yılının Ocak-Mayıs döneminde gerçekleşen **1 Milyar 439 Milyon 313 Bin TL Dış Borç Ödemesinin** detayı ise şöyledir.

Detaylar (Dış Borç Ödeme) :

372 Milyon 712 Bin TL Avrupa İmar ve Kalkınma Bankası (E.B.R.D.)

339 Milyon 503 Bin TL I.N.G. Bank

223 Milyon 202 Bin TL Fransız Kalkınma Ajansı (A.F.D.)

151 Milyon 897 Bin TL Avrupa Yatırım Bankası (E.I.B.)

139 Milyon 113 Bin TL Uluslararası Finans Kurumu (I.F.C.)

109 Milyon 106 Bin TL Karadeniz Ticaret ve Kalkınma Bankası (B.S.T.D.B.)

103 Milyon 780 Bin TL Asya Altyapı Yatırım Bankası (A.I.I.B.)

Buna göre 2025 yılının Ocak-Mayıs döneminde **1 Milyar 758 Milyon 896 Bin TL** Net Dış Borçlanma gerçekleşmiştir.

6 Likidite amaçlı tutulan banka mevduatı için 5 Milyar 347 Milyon TL öngörülmüş olup, 2025 yılının Ocak-Mayıs döneminde **2 Milyar 343 Milyon 877 Bin TL** gerçekleşmiştir.

1 Net finansman için öngörülen 16 Milyar 800 Milyon TL ise 2025 yılının Ocak-Mayıs döneminde **9 Milyar 525 Milyon 190 Bin TL** olarak gerçekleşmiştir.



2025 Yılı Ocak-Mayıs Dönemi İç ve Dış Borç Ödeme Dağılımı (%)

