



BÜTÇE GERÇEKLEŞME RAPORU

2024 YILI OCAK-ARALIK DÖNEMİ

Muhasebe Şube Müdürlüğü'nün güncellediği Mali Hizmetler İşlemleri sisteminden 28.02.2025 tarihinde alınan verilere göre hazırlanmıştır.

İZMİR BÜYÜKŞEHİR BELEDİYESİ
STRATEJİ GELİŞTİRME DAİRESİ BAŞKANLIĞI
İSTATİSTİK VE İÇ KONTROL ŞUBE MÜDÜRLÜĞÜ

BÜTÇE GERÇEKLEŞME RAPORU



Sayın Hemşehrimiz,

Bu rapor, İzmir Büyükşehir Belediyesi'nde hakim olan hesap verebilirlik ve şeffaflık kültürünün bir yansıması olarak, İzmir halkının bilgi ve değerlendirmesine sunulmak üzere hazırlanmıştır.

Rapor, içinde bulunulan mali yılın başından itibaren raporlanan aya kadar olan dönem içerisindeki İzmir Büyükşehir Belediyesi gelir ve giderlerinin, bir önceki dönem karşılaştırmalarını içeren tablo, grafik ve analizlerini içermektedir. Raporda ayrıca belediyemizin borçlanma, borç ödeme ve likidite bilgilerine de yer verilmektedir.

Hemşehrilerimizin ve kamuoyunun bilgi ve değerlendirmesine sunarız.

Saygılarımızla,

İzmir Büyükşehir Belediyesi

Raporda;

Bütçe Dengesi: Bütçeye konulan harcama yetkisi (ödenek) çerçevesinde kamu idarelerince nakden veya mahsuben ödenen bütçe giderleri ile tahsil edilen bütçe gelirleri tutarları arasındaki farkı,

Faiz Dışı Denge: Bütçe gelirleri toplamından faiz giderleri hariç bütçe giderleri toplamının çıkarılmasıyla bulunan dengeyi,

Cari Transferler: Mal ve hizmet alımları, personel giderleri, faiz giderleri gibi cari nitelikli harcamaların finansmanı amacıyla kişi veya kurumlara yapılan karşılıksız ödemeleri,

Sermaye Giderleri: Bütçe kanunları ile belirlenmiş asgari değeri aşan ve normal ömrü bir yıldan daha uzun olan mal ve hizmet alımlarını,

Sermaye Transferleri: Bina ve diğer inşaat işleri, ulaşım araçları, makineler, demirbaşlar gibi sermaye nitelikli harcamaların finansmanı amacıyla kişi veya kurumlara yapılan karşılıksız ödemeleri, ifade etmektedir.

BÜTÇE GERÇEKLEŞME RAPORU

2024 YILI OCAK-ARALIK DÖNEMİ

A- Önemli Mali Noktalar

A.1. Gelir

2024 yılının Ocak-Aralık döneminde bir önceki yılın aynı dönemine göre %66,40'lık bir gelir artışı gerçekleşmiştir. 2023 yılının Ocak-Aralık döneminde bir önceki yılın aynı dönemine göre %72,02 oranında artış gerçekleşmişti.

2024 yılının Ocak-Aralık döneminde gelirlerimizin %92,34'ünü (39 Milyar 84 Milyon 104 Bin TL) oluşturan Maliye ve İller Bankası Payı incelendiğinde bir önceki yılın aynı dönemine göre her iki payın toplamında %69,69 oranında 16 Milyar 51 Milyon 242 Bin TL'lik bir artış gerçekleşmiştir. Geçen yılın Ocak-Aralık döneminde bu artış bir önceki yılın aynı dönemine göre %74,36 artış oranı ile 9 Milyar 822 Milyon 968 Bin TL idi.

Ayrıca bütçe gelirlerimizde büyüklük olarak 3. sırada yer alan Kurumlar Hasılatı, 2024 yılının Ocak-Aralık döneminde, 2023 yılının aynı dönemine göre %55,70'lik bir artış ile 1 Milyar 332 Milyon 870 Bin TL olarak gerçekleşmiştir. Kurumlar Hasılatı'nın en büyük payını, 464 Milyon 440 Bin TL olarak gerçekleşen Eysel Katı Atık Transfer ve Bertaraf Ücreti, 354 Milyon 25 Bin TL olarak gerçekleşen Harmandalı Düzenli Atık Depolama Tesisi Elektrik Enerjisi Üretim Ciro Payı, 156 Milyon 721 Bin TL olarak gerçekleşen Denizyolu Ulaşım Hasılatı, 61 Milyon 472 Bin TL olarak gerçekleşen Rusüm Hasılatı, 37 Milyon 79 Bin TL olarak gerçekleşen Mezarlıklar Hasılatı, 34 Milyon 760 Bin TL olarak gerçekleşen İzmir İli Tıbbi Atıkların Yönetimi ve Sterilizasyon Tesisinin Kurulması ve İşletilmesi, 25 Milyon 628 Bin TL olarak gerçekleşen Asfalt Hasar Bedeli, 19 Milyon 93 Bin TL olarak gerçekleşen Yaşlılık Hizmetleri Gelirleri, 15 Milyon 864 Bin TL olarak gerçekleşen Esenlik Kurumları Hasılatı, 15 Milyon 313 Bin TL olarak Altyapı Tetkik ve Denetim Ücreti, 13 Milyon 501 Bin TL olarak Modüler Sistem Tuvalet ve Bebek Bakım Alanı Kullanım Bedeli, oluşturmaktadır.

A.2. Gider

2024 yılının Ocak-Aralık döneminde bir önceki yılın aynı dönemine göre %98,04 oranında bir harcama artışı gerçekleşmiştir. 2023 yılının aynı dönemine göre bir önceki yılın aynı dönemine göre bu oran %63,94 oranında artış ile gerçekleşmişti. Genel hatlarıyla 2024 yılının Ocak-Aralık döneminde en fazla harcamanın genel toplam içindeki %33,46 oranı ve geçen yılın aynı dönemine göre %117,01 oranında artış ile Mal ve Hizmet Alımları kaleminde olduğu görülmüştür. Giderlerimizin %32,24'ünü oluşturan Sermaye Giderleri kaleminde geçen yılın aynı dönemine göre %82,73 oranında, giderlerimizin %12,66'sını oluşturan Cari Transferler kaleminde geçen yılın aynı dönemine göre %65,85 oranında, giderlerimizin %8,22'sini oluşturan Personel Giderlerinde bir önceki yılın aynı dönemine göre %98,16 oranında, giderlerimizin %7,50'sini oluşturan Borç Verme kaleminde bir önceki yılın aynı dönemine göre %123,10 oranında, giderlerimizin %4,68'ini oluşturan Faiz Giderlerinde bir önceki yılın aynı dönemine göre %172,76 oranında, giderlerimizin %0,73'ünü oluşturan Sosyal Güvenlik Kurumu Devlet Piriği Giderlerinde bir önceki yılın aynı dönemine göre %80,57 oranında, giderlerimizin %0,50'sini oluşturan Sermaye Transferleri giderlerinde bir önceki yılın aynı dönemine göre %203,76 oranında artış yaşandığı görülmüştür.

2023 Mali Yılı'nın Ocak-Aralık döneminde 34 Milyon TL fazla oluşan belediye bütçesinde, 2024 mali yılının Ocak-Aralık döneminde bütçe gelirlerinde bir önceki yılın aynı ayına göre %66,40 oranında artış olmasına karşın, bütçe giderlerinde %98,04 oranında bir artış gerçekleşmiştir. Bu dönem 7 Milyar 982 Milyon TL bütçede fark oluşmuştur.

%32,24 oran ile Sermaye Giderleri kaleminde, harcamalar ağırlıklı olarak ULAŞIM sektöründe gerçekleştirilmiştir.

BÜTÇE GERÇEKLEŞME RAPORU



B-Mali Özet

2023 ve 2024 yılları Ocak-Aralık döneminde bütçe giderleri, bütçe gelirleri, bütçe dengeleri ve finansmanın ekonomik sınıflandırması gerçekleştirmeleri aşağıdaki tablo ve grafikte yer almaktadır.

AÇIKLAMA	2023			2024			2024 2023 GERÇ. ARTIŞ DÜŞÜŞ %
	BÜTÇE	OCAK-ARALIK		BÜTÇE	OCAK-ARALIK		
		GERÇ	%		GERÇ	%	
2 Bütçe Gelirleri	21.924.771.000,00	25.438.294.095,26	116,03	45.852.349.000,00	42.328.076.053,45	92,31	66,40
Bütçe Giderleri	25.900.000.000,00	25.404.229.477,37	98,09	51.900.000.000,00	50.310.433.611,22	96,94	98,04
3 Faiz Hariç Giderler	25.036.020.000,00	24.540.311.278,71	98,02	49.534.506.482,31	47.954.031.064,00	96,81	95,41
4 Faiz Giderleri	863.980.000,00	863.918.198,66	99,99	2.365.493.517,69	2.356.402.547,22	99,62	172,76
Bütçe Dengesi	-3.975.229.000,00	34.064.617,89	-0,86	-6.047.651.000,00	-7.982.357.557,77	131,99	-23.532,99
1 Faiz Dışı Fazla	-3.111.249.000,00	897.982.816,55	-28,86	-3.682.157.482,31	-5.625.955.010,55	152,79	-726,51
Finansmanın Ekonomik Sınıflandırması	3.977.000.000,00	7.995.217.875,79	201,04	6.050.000.000,00	6.069.959.264,65	100,33	-24,08



BÜTÇE GERÇEKLEŞME RAPORU



- 1 Belediye bütçesinde 2023 mali yılının Ocak-Aralık döneminde 34 Milyon 64 Bin TL fazla oluşmuş iken, 2024 mali yılının Ocak-Aralık döneminde bütçede 7 Milyar 982 Milyon 357 Bin TL fark oluşmuştur. 2023 mali yılının Ocak-Aralık döneminde Faiz Dışı Fazla 897 Milyon 982 Bin TL pozitif gerçekleşmiş iken, 2024 mali yılının Ocak-Aralık döneminde Faiz Dışı Fazlada 5 Milyar 625 Milyon 955 Bin TL fark oluşmuştur.
- 2 2023 mali yılının Ocak-Aralık döneminde Bütçe Giderleri 25 Milyar 404 Milyon 229 Bin TL olarak gerçekleşmiş iken, 2024 mali yılının Ocak-Aralık döneminde %98,04 oranında artarak 50 Milyar 310 Milyon 433 Bin TL olmuştur. Yine 2024 mali yılının Ocak-Aralık döneminde Bütçe Gelirleri %66,40'lık bir artış ile 42 Milyar 328 Milyon 76 Bin TL olarak gerçekleşmiştir.
- 3 2023 mali yılının Ocak-Aralık döneminde Faiz Hariç Bütçe giderleri 24 Milyar 540 Milyon 311 Bin TL iken, 2024 mali yılının Ocak-Aralık döneminde %95,41 oranında artarak 47 Milyar 954 Milyon 31 Bin TL olmuştur.
- 4 Diğer taraftan 2024 mali yılının Ocak-Aralık döneminde Faiz Giderleri geçen yılın aynı dönemine göre %172,76 oranında artarak 2 Milyar 356 Milyon 402 Bin TL olmuştur.

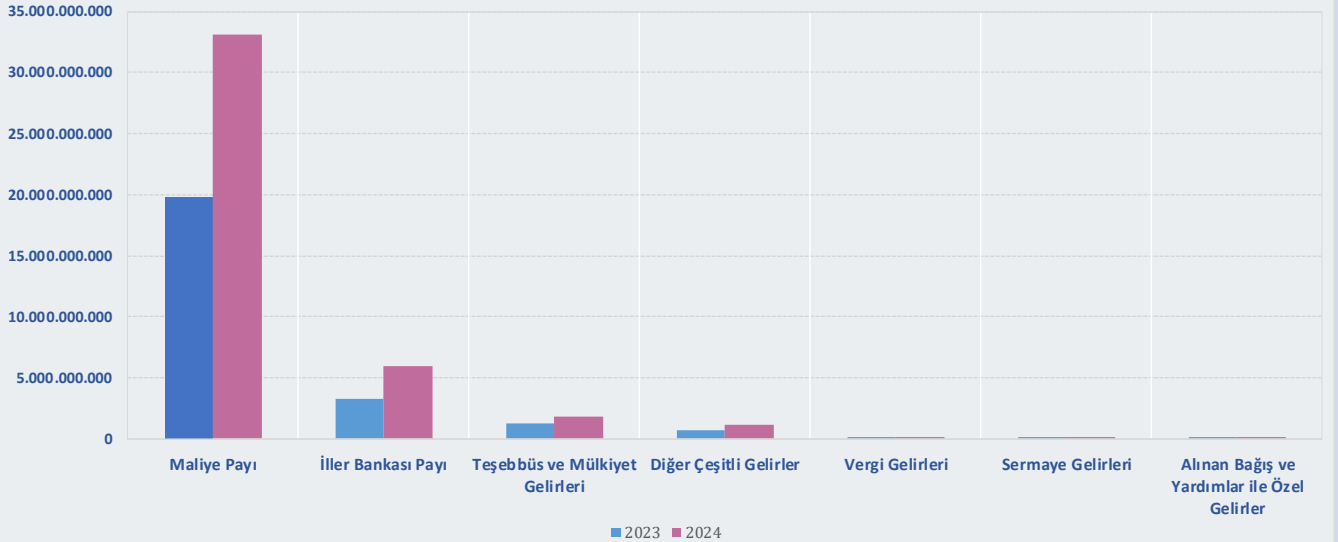
BÜTÇE GERÇEKLEŞME RAPORU



B.1. Gelir

2023 ve 2024 mali yılları Ocak-Aralık döneminde bütçe gelir gerçekleştirmeleri aşağıdaki tablo ve grafikte yer almaktadır.

AÇIKLAMA	2023					2024					2024 2023 GERÇ. ARTIŞ DÜŞÜŞ %
	BÜTÇE	OCAK-ARALIK			BÜTÇE	OCAK-ARALIK					
		GERÇEKLEŞEN	GERÇ. %	ORAN %		GERÇEKLEŞEN	GERÇ. %	ORAN %			
1 BÜTÇE GELİRİ TOPLAMI	21.924.771.000,00	25.438.294.095,26	116,03	100,00	45.852.349.000,00	42.328.076.053,45	92,31	100,00	66,40		
2 Vergi Gelirleri	132.408.000,00	148.339.117,99	112,03	0,58	227.232.000,00	146.683.813,95	64,55	0,35	-1,12		
3 Teşebbüs ve Mülkiyet Gelirleri	853.717.000,00	1.308.768.495,49	153,30	5,14	1.622.759.000,00	1.886.352.297,90	116,24	4,46	44,13		
7 Alınan Bağış ve Yardımlar ile Özel Gelirler	661.000,00	41.756.965,59	6.317,24	0,16	852.000,00	304.804,12	35,78	0,00	-99,27		
5 Diğer Gelirler	20.847.945.000,00	23.813.260.933,56	114,22	93,61	43.882.056.000,00	40.207.538.703,22	91,63	94,99	68,85		
6 İller Bankası Payı	3.000.000.000,00	3.255.770.504,66	108,53	12,80	6.050.000.000,00	5.985.374.072,67	98,93	14,14	83,84		
Maliye Payı	17.450.000.000,00	19.777.091.774,34	113,34	77,75	37.200.000.000,00	33.098.730.531,42	88,98	78,20	67,36		
Diğer Çeşitli Gelirler	397.945.000,00	780.398.654,56	196,11	3,07	632.056.000,00	1.123.434.099,13	177,74	2,65	43,96		
4 Sermaye Gelirleri	90.040.000,00	111.168.582,63	123,47	0,44	119.450.000,00	87.196.434,26	73,00	0,21	-21,56		
Alacaklardan Tahsilat	0,00	15.000.000,00			0,00	0,00		0,00			



BÜTÇE GERÇEKLEŞME RAPORU



1 2024 mali yılının Ocak-Aralık döneminde Bütçe Gelirleri geçen yılın aynı dönemine göre %66,40 oranında artarak 42 Milyar 328 Milyon 76 Bin TL olmuş, bütçe ile öngörülen gelirlerin (13.09.2024 Tarih ve 932 Sayılı Meclis Kararı ile verilen ek bütçenin gelir rakamlarına esasen hesaplanmıştır.) %92,31'i gerçekleştirmiştir.

2 2024 yılının Ocak-Aralık döneminde Vergi Gelirleri %64,55 gerçekleştirme oranı ile 146 Milyon 683 Bin TL olmuştur.

3 2024 yılının Ocak-Aralık döneminde Teşebbüs ve Mülkiyet Gelirleri geçen yılın aynı dönemine göre %44,13 oranında artarak 1 Milyar 886 Milyon 352 Bin TL gerçekleştirmiştir. Bu kalem içerisindeki en büyük gelirler olan Evsel Katı Atık Transfer ve Bertaraf Ücreti geçen yılın Ocak-Aralık döneminde 133 Milyon 358 Bin TL iken, bu yılın Ocak-Aralık döneminde 464 Milyon 440 Bin TL gerçekleşmiş, Harmandalı Düzenli Atık Depolama Tesisi Elektrik Enerjisi Üretim Ciro Payı geçen yılın Ocak-Aralık döneminde 247 Milyon 703 Bin TL iken, bu yılın Ocak-Aralık döneminde 354 Milyon 25 Bin TL gerçekleşmiş, Denizyolu Ulaşım Hasılatı geçen yılın Ocak-Aralık döneminde 125 Milyon 628 Bin TL iken, bu yılın Ocak-Aralık döneminde 156 Milyon 721 Bin TL gerçekleşmiş, Rusüm Hasılatı geçen yılın Ocak-Aralık döneminde 32 Milyon 901 Bin TL gerçekleşirken, bu yılın Ocak-Aralık döneminde 61 Milyon 472 Bin TL olarak gerçekleşmiş, Mezarlıklar Hasılatı geçen yılın Ocak-Aralık döneminde 10 Milyon 743 Bin TL iken, bu yılın Ocak-Aralık döneminde 37 Milyon 79 Bin TL gerçekleşmiş, İzmir İli Tıbbi Atıkların Yönetimi ve Sterilizasyon Tesisinin Kurulması ve İşletilmesi geçen yılın Ocak-Aralık döneminde 14 Milyon 519 Bin TL iken bu yılın Ocak-Aralık döneminde 34 Milyon 760 Bin TL olarak gerçekleşmiş, Asfalt Hasar Bedeli geçen yılın Ocak-Aralık döneminde 160 Milyon 806 Bin TL iken, bu yılın Ocak-Aralık döneminde 25 Milyon 628 Bin TL gerçekleşmiş, Yaşlılık Hizmetleri Gelirleri geçen yılın Ocak-Aralık döneminde 9 Milyon 763 Bin TL iken, bu yılın Ocak-Aralık döneminde 19 Milyon 93 Bin TL gerçekleşmiş, Esenlik Kurumları Hasılatı geçen yılın Ocak-Aralık döneminde 7 Milyon 922 Bin TL iken, bu yılın Ocak-Aralık döneminde 15 Milyon 864 Bin TL gerçekleşmiş, Altyapı Tetkik ve Denetim Ücreti geçen yılın Ocak-Aralık döneminde 13 Milyon 628 Bin TL iken, bu yılın Ocak-Aralık döneminde 15 Milyon 313 Bin TL gerçekleşmiş, Modüler Sistem Tuvalet ve Bebek Bakım Alanı Kullanım Bedeli geçen yılın Ocak-Aralık döneminde 5 Milyon 243 Bin TL iken, bu yılın Ocak-Aralık döneminde 13 Milyon 501 Bin TL gerçekleşmiştir.

Kurumlar Karları geçen yılın aynı dönemine göre %2.228,03 oranında artarak 40 Milyon 725 Bin TL olarak gerçekleşmiştir Kurumlar Karlarındaki artış: Bir önceki yılın aynı döneminde İzotaş gelir kaleminde 1 Milyon 749 Bin TL gelir gerçekleşirken, 2024 yılının Ocak-Aralık döneminde İzotaş gelir kaleminde 21 Milyon 419 Bin TL ve Diğer İşletmeler Karı kaleminde 19 Milyon 306 Bin TL gelir gerçekleşmesinden kaynaklanmaktadır.

Kira Gelirleri 2023 yılının Ocak-Aralık döneminde 117 Milyon 656 Bin TL iken, 2024 yılının Ocak-Aralık döneminde %90,05 oranında artış ile 223 Milyon 610 Bin TL olarak gerçekleşmiştir.

4 Sermaye Gelirleri 2024 yılının Ocak-Aralık döneminde geçen yılın aynı dönemine göre %21,56 oranında azalarak, %73 gerçekleştirme oranı ile 87 Milyon 196 Bin TL olmuştur. Azalış bir önceki yılın aynı döneminde gerçekleşen Diğer Konut Satış Gelirinin (22 Milyon 213 Bin TL) bu yıl gerçekleşmemesi ve Kamu Konutları Satış Gelirlerinin bir önceki yılın aynı döneminde (62 Milyon 228 Bin TL) gerçekleşir iken bu yılın Ocak-Aralık döneminde (17 Milyon 57 Bin TL) gerçekleşmesinden, kaynaklanmaktadır.

5 Diğer gelirler 2023 yılının aynı dönemine göre %68,85 oranında artarak 40 Milyar 207 Milyon 538 Bin TL olmuştur. Bütçe ile öngörülen gelirin %91,63'ü gerçekleşmiştir.

2024 yılının Ocak-Aralık döneminde Taşınmaz Satışlarından elde edilen gelirlerin aktarıldığı kalemlerden; Taşınmaz Satış Gelirleri kaleminde (82 Milyon 598 Bin TL) ve Diğer Çeşitli Gelirler kalemi altında Kamu Konut Satışları Fark Gelirleri kaleminde (2 Milyon 746 Bin TL) ve Arsa Satış Olumlu Fark Geliri kaleminde (3 Milyon 392 Bin TL) olmak üzere toplam 88 Milyon 737 Bin TL olarak gerçekleşen taşınmaz satışından elde edilen gelirler, bir önceki yılın aynı dönemine göre 406 Milyon 50 Bin TL azalmıştır. 2023 yılının aynı döneminde bu miktar 494 Milyon 788 Bin TL idi.

6 2024 yılının Ocak-Aralık döneminde gerçekleşen Bütçe Gelir toplamımızın %14,14'ünü oluşturan İller Bankası Payı, geçen yılın aynı dönemine göre %83,84 oranında artarak 5 Milyar 985 Milyon 374 Bin TL olmuş, bütçe ile öngörülen gelirin %98,93'ü gerçekleşmiştir. Yine 2024 yılının Ocak-Aralık döneminde gerçekleşen gelir toplamımızın %78,20'sini oluşturan en önemli gelir kalemi Maliye Payı da 2023 yılının aynı dönemine göre %67,36 oranında artarak 33 Milyar 98 Milyon 730 Bin TL olmuş, bütçe ile öngörülen gelirin %88,98'i gerçekleşmiştir.

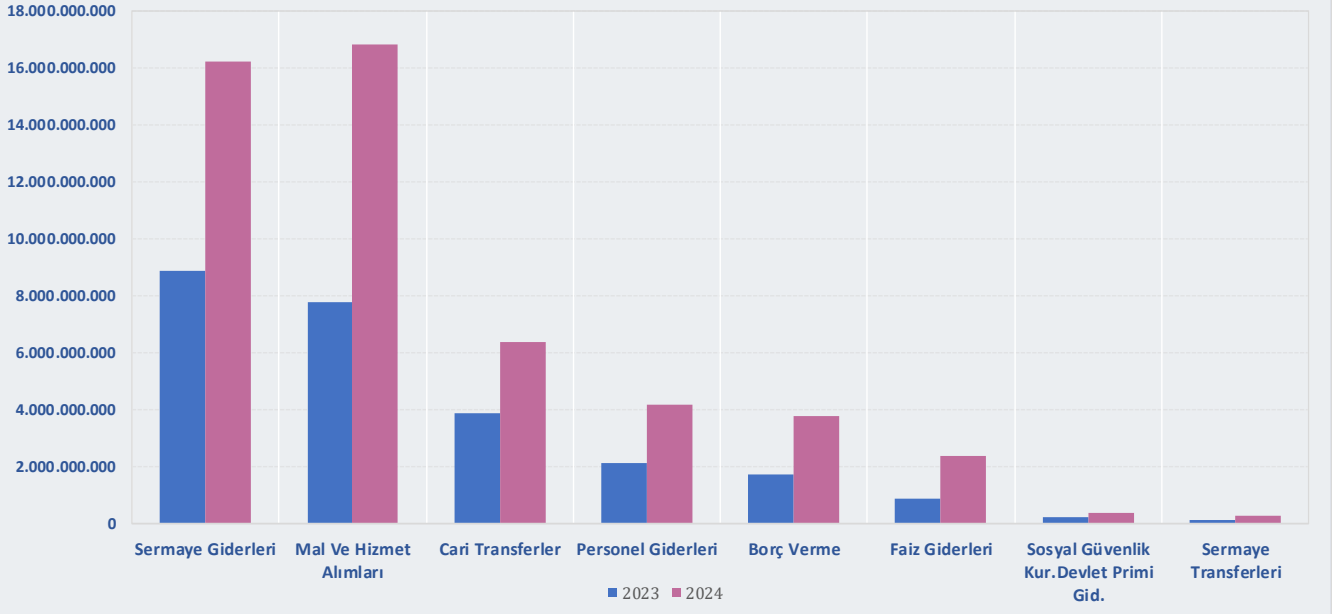
BÜTÇE GERÇEKLEŞME RAPORU



B.2. Gider

2023 ve 2024 yıllarının Ocak-Aralık döneminde bütçe giderlerinin ekonomik sınıflandırmaya göre gerçekleştirmeleri aşağıdaki tablo ve grafikte yer almaktadır.

AÇIKLAMA	2023				2024				2024 2023 GERÇ. ARTIŞ DÜŞÜŞ %
	NET ÖDENEK	OCAK-ARALIK			NET ÖDENEK	OCAK-ARALIK			
		GERÇEKLEŞEN	GERÇ. %	ORAN %		GERÇEKLEŞEN	GERÇ. %	ORAN %	
1 BÜTÇE GİDERİ TOPLAMI	25.900.000.000,00	25.404.229.477,37	98,09	100,00	51.900.000.000,00	50.310.433.611,22	96,94	100,00	98,04
2 Faiz Hariç Giderler	25.036.020.000,00	24.540.311.278,71	98,02	96,60	49.534.506.482,31	47.954.031.064,00	96,81	95,32	95,41
3 Personel Giderleri	2.104.558.671,30	2.087.030.377,76	99,17	8,22	4.190.857.264,28	4.135.676.510,60	98,68	8,22	98,16
Sosyal Güvenlik Kur.Devlet Primi Gid.	210.150.872,29	202.848.695,03	96,53	0,80	380.195.882,33	366.292.347,79	96,34	0,73	80,57
Mal Ve Hizmet Alımları	7.906.408.602,00	7.756.515.371,95	98,10	30,53	17.409.418.412,44	16.832.214.257,46	96,68	33,46	117,01
Cari Transferler	3.846.644.602,40	3.841.300.532,05	99,86	15,12	6.410.097.930,06	6.370.781.891,74	99,39	12,66	65,85
Sermaye Giderleri	9.193.030.952,01	8.877.453.341,48	96,57	34,94	17.094.152.353,68	16.221.481.067,92	94,89	32,24	82,73
Sermaye Transferleri	83.351.300,00	83.349.881,81	100,00	0,33	274.577.599,52	253.181.753,47	92,21	0,50	203,76
Borç Verme	1.691.875.000,00	1.691.813.078,63	100,00	6,66	3.775.207.040,00	3.774.403.235,02	99,98	7,50	123,10
Yedek Ödenekler	0,00	0,00	#SAYI/0!	0,00	0,00	0,00			
Faiz Giderleri	863.980.000,00	863.918.198,66	99,99	3,40	2.365.493.517,69	2.356.402.547,22	99,62	4,68	172,76



BÜTÇE GERÇEKLEŞME RAPORU

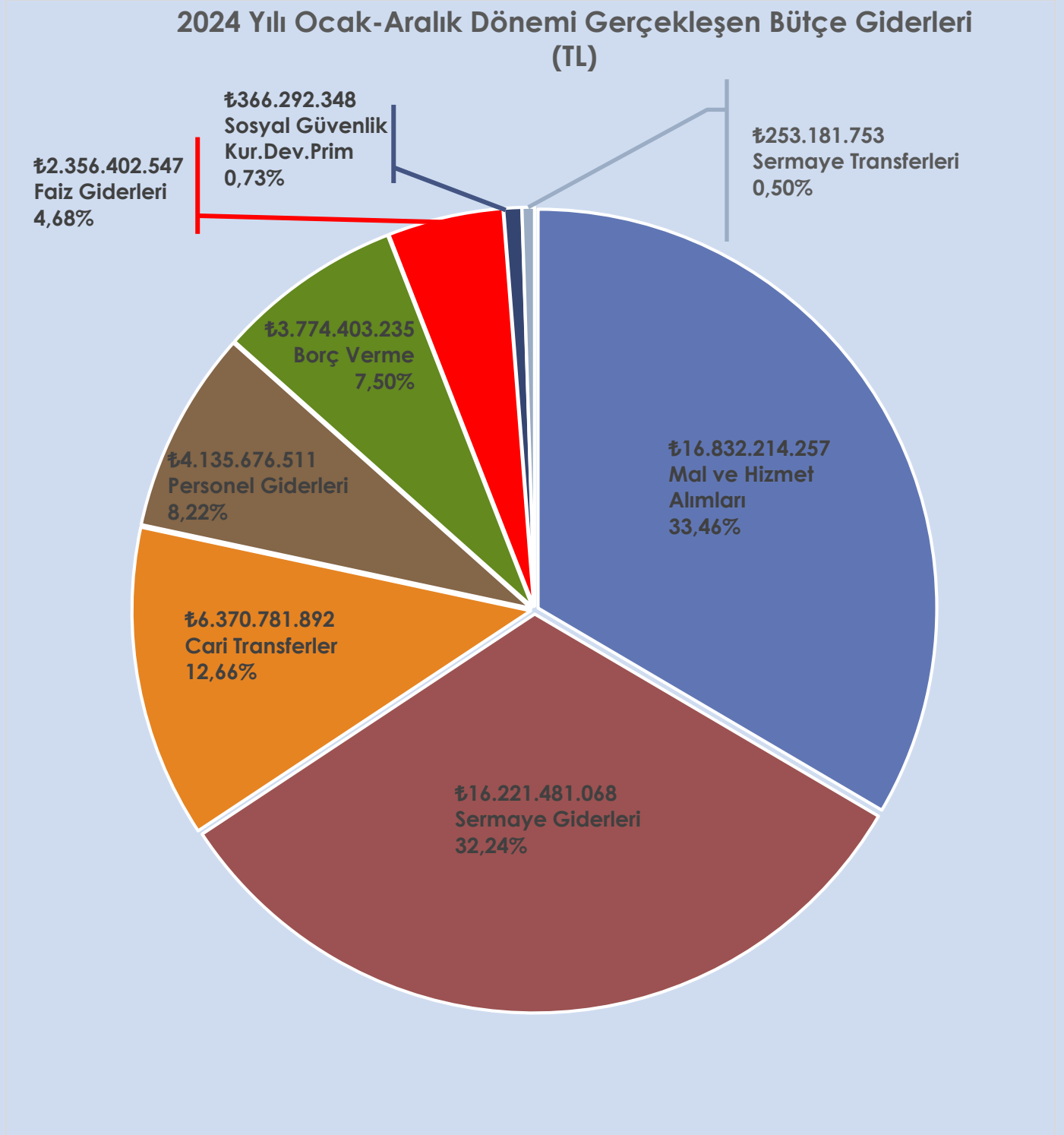


- 1) 2024 mali yılının Ocak-Aralık döneminde bütçe ile öngörülen ödeneğin (13.09.2024 Tarih ve 932 Sayılı Meclis Kararı ile ek bütçeye esasen verilen ödeneğe göre hesaplanmıştır.) %96,94'ü olan 50 Milyar 310 Milyon 433 Bin TL harcama gerçekleşmiştir. 2023 yılının aynı döneminde 25 Milyar 404 Milyon 229 Bin TL harcama yapılmış, 2024 mali yılının Ocak-Aralık döneminde 2023 mali yılının aynı dönemine göre %98,04 oranında artış gerçekleşmiştir.
- 2) 2024 mali yılının Ocak-Aralık döneminde Faiz Hariç Giderler için öngörülen ödeneğin %96,81'i kullanılarak 47 Milyar 954 Milyon 31 Bin TL gider gerçekleşmiştir.
- 3) Personel Giderleri 2024 mali yılının Ocak-Aralık döneminde 4 Milyar 135 Milyon 676 Bin TL olarak gerçekleşmiş olup, 2024 mali yılının Ocak-Aralık döneminde öngörülen ödeneğin %98,68'i harcanmış, 2023 yılının aynı dönemine göre bu gider kaleminde %98,16 oranında artış gerçekleşmiştir. Ayrıca Sosyal Güvenlik Kurumu Devlet Primi Giderleri de 2023 yılının aynı dönemine göre %80,57 oranında artışla 366 Milyon 292 Bin TL olmuştur.

BÜTÇE GERÇEKLEŞME RAPORU






B.2.1. Gider Detayları





Mal ve Hizmet Alımı

(2024 Yılı Toplam Net Ödeneği: 17 Milyar 409 Milyon 418 Bin TL)

16 Milyar 832 Milyon 214 Bin TL	Bir önceki Yılın Aynı Dönemine Göre Artış-Düşüş	 %117,01
	2024 Yılı Net Ödeneğine Oranı (Gerçekleşme)	%96,68 
	2024 Yılı Ocak-Aralık döneminde Genel Bütçe Gider Toplamına Oranı	%33,46 

Öne Çıkan Harcamaların Detayları:

%138,07 artış ile
Hizmet Alımları



13 Milyar 639 Milyon 455 Bin TL

%27,11

Öne Çıkan Detaylar

- 12 Milyar 722 Milyon 182 Bin TL Müteahhitlik Hizmetleri
- 345 Milyon 525 Bin TL Diğer Müşavir Firma Ve Kişilere Ödemeler
- 82 Milyon 295 Bin TL Arsa ve Arazi Kiralaması Giderleri
- 75 Milyon 368 Bin TL Diğer Kiralama Giderleri
- 55 Milyon 477 Bin TL Bilgiye Abonelik ve İnternet Erişimi Giderleri
- 54 Milyon 413 Bin TL Memur Yemek Yardımına İlişkin Hizmet Alım Giderleri
- 40 Milyon 326 Bin TL Mahalli İdarelerin Dış Borçlanma Genel Giderleri
- 36 Milyon 795 Bin TL İlan Giderleri

%40,60 artış ile
Tüketime Yönelik Mal ve Malzeme Alımları



1 Milyar 707 Milyon 717 Bin TL

%3,39

Öne Çıkan Detaylar

- 329 Milyon 118 Bin TL Su Alımları
- 261 Milyon 935 Bin TL Bahçe Malzemesi Alımları ile Yapım ve Bakım Giderleri
- 251 Milyon 507 Bin TL Elektrik Alımları
- 196 Milyon 571 Bin TL İçecek Alımları
- 179 Milyon 514 Bin TL Yiyecek Alımları
- 144 Milyon 721 Bin TL Tıbbi Malzeme ve İlaç Alımları
- 65 Milyon 582 Bin TL Diğer Tüketim Mal ve Malzemesi Alımları



Cari Transferler

(2024 Yılı Toplam Net Ödeneği: 6 Milyar 410 Milyon 97 Bin TL)

<p>6 Milyar</p> <p>370 Milyon</p> <p>781 Bin TL</p>	<p>Bir önceki Yılın Aynı Dönemine Göre Artış-Düşüş</p>	<p></p> <p>%65,85</p>
	<p>2024 Yılı Net Ödeneğine Oranı (Gerçekleşme)</p>	<p>%99,39</p> <p></p>
	<p>2024 Yılı Ocak-Aralık döneminde Genel Bütçe Gider Toplamına Oranı</p>	<p>%12,66</p> <p></p>

Öne Çıkan Harcamaların Detayları:

%58,58 artış ile

Hazine Yardımları



4 Milyar 640 Milyon TL

4 Milyar 640 Milyon TL ESHOT Genel Müdürlüğü

%9,22

%96,94 artış ile

İller Bankası Payı



888 Milyon 342 Bin TL

%1,77

%97,60 artış ile

Hane Halkına Yapılan Transferler



390 Milyon 612 Bin TL

124 Milyon 346 Bin TL Fakir ve Muhtaç Ailelere Yardım

%0,78

%76,64 artış ile

Kar Amacı Gütmeyen Kuruluşlara Yapılan Transferler



335 Milyon 413 Bin TL

%0,67

Öne Çıkan Detaylar

161 Milyon 230 Bin TL Amatör Spor Kulüplerine Ayni ve Nakdi Yardım

77 Milyon 715 Bin TL Türkiye Belediyeler Birliği Katılım Payı

72 Milyon 433 Bin TL İzmir Kalkınma Ajansı

17 Milyon 700 Bin TL Bilimsel Kazı Çalışmalarına Destek İçin Verilen Katkı Payı

2 Milyon 281 Bin TL Ege Belediyeler Birliği

1 Milyon 9 Bin TL Verem Savaş Derneği



B.2.1. Gider Detayları

Sermaye Giderleri

(2024 Yılı Toplam Net Ödeneği: 17 Milyar 94 Milyon 152 Bin TL)

16 Milyar 221 Milyon 481 Bin TL	Bir önceki Yılın Aynı Dönemine Göre Artış-Düşüş	 %82,73
	2024 Yılı Net Ödeneğine Oranı (Gerçekleşme)	%94,89
	2024 Ocak-Aralık döneminde Genel Bütçe Gider Toplamına Oranı	%32,24

Öne Çıkan Harcamaların Detayları:

%103,54 artış ile
G. Menkul Sermaye Üretim Giderleri



13 Milyar 953 Milyon 668 Bin TL

%27,74

Yüzer Taşıt Kiralaması Giderleri 1 Milyar 121 Milyon 90 Bin TL
 Taşıt Kiralaması Giderleri 886 Milyon 633 Bin TL
 İş Makinası Kiralanması Giderleri 690 Milyon 738 Bin TL
 Akaryakıt Ve Yağ Alımları 488 Milyon 401 Bin TL

%21,19 artış ile
G. Menkul Büyük Onarım Giderleri



1 Milyar 317 Milyon 301 Bin TL

%2,62

%33,71 azalış ile
G. Menkul Alımları ve Kamulaştırması



434 Milyon 45 Bin TL

%0,86

%118,21 artış ile
Mamul Mal Alımları



403 Milyon 757 Bin TL

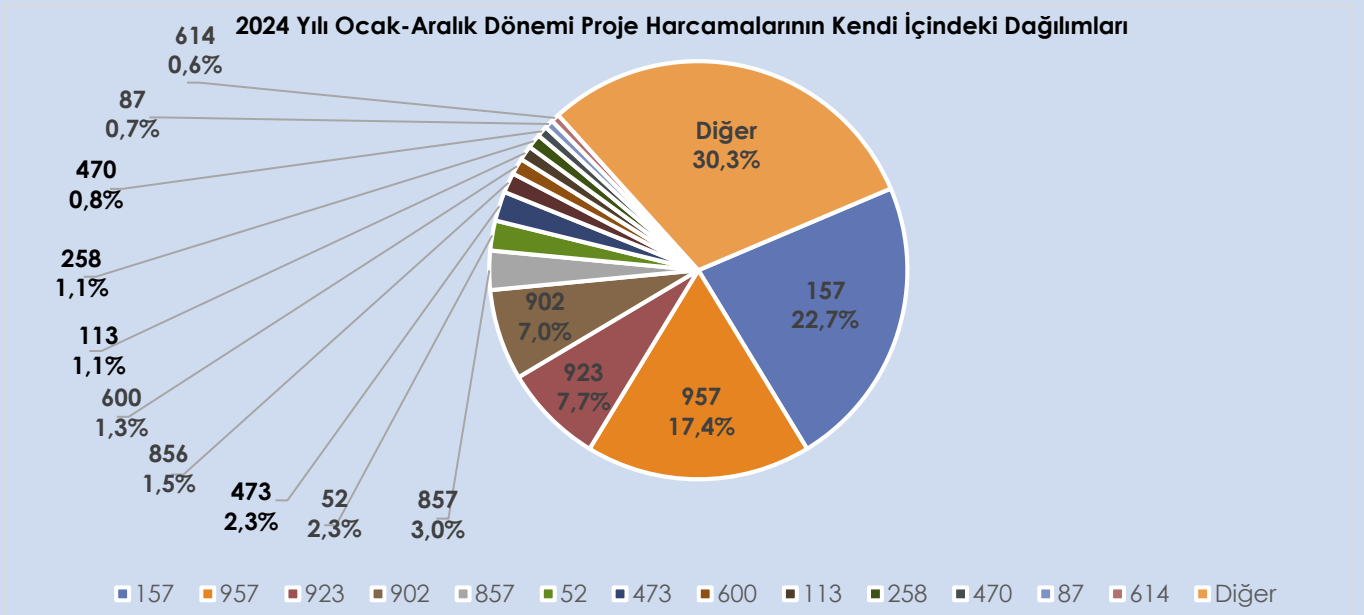
%0,80

BÜTÇE GERÇEKLEŞME RAPORU

Proje Harcamaları



* 2024 Yılı Ocak-Aralık döneminde Sermaye Giderleri kalemi altında gerçekleştirilen yatırım harcama miktarlarına göre sıralanmıştır.

Proje No	Proje Adı	Harcama Tutarı (TL) 2023 Ocak-Aralık Dönemi	Harcama Tutarı (TL) 2024 Ocak-Aralık Dönemi (*)	2024 Ocak-Aralık Bütçe Gider Toplamına Oranı (%)	Bir Önceki Yılın Aynı Dönemine Göre Artış-Düşüş (%)
157	ULAŞIM YOLLARINDA ASFALT KAPLAMA, BAKIM, ONARIM VE DÜZENLEME YAPILMASI FAALİYETLERİ	2.092.340.704	3.679.106.938	7,31	75,84
957	HAFİF RAYLI SİSTEM PROJESİ - ÜÇYOL İST.-DEÜ TINAZTEPE KAMPÜSÜ-BUCA KOOP. METROSU YAPIMI FAALİYETLERİ	542.594.168	2.825.389.681	5,62	420,72
923	BUCA - BORNOVA ARASI SANAT YAPILARI, TÜNEL VE BAĞLANTI YOLLARI YAPILMASI PROJESİ	321.120.216	1.256.463.370	2,50	291,28
902	HAFİF RAYLI SİSTEM PROJESİ - F.ALTAJ-NARLIDERE KAYMAKAMLIK METROSU YAPIMI FAALİYETLERİ	888.340.226	1.139.700.809	2,27	28,30
857	HİZMET BİRİMLERİNE YAKACAK VE AKARYAKIT TEMİNİ FAALİYETLERİ	274.064.684	491.062.647	0,98	79,18
52	KAMULAŞTIRMA FAALİYETLERİ	590.503.222	376.234.960	0,75	-36,29
473	TRAMVAY HATLARI YAPIM FAALİYETLERİ	556.191.549	369.404.355	0,73	-33,58
856	ARAÇ VE İŞ MAKİNESİ ALIM FAALİYETLERİ	8.785.455	250.945.684	0,50	2756,38
600	YOLLARDAKİ YAĞMUR SULARININ UZAKLAŞTIRILMASI VE DERE ISLAHI YAPILMASI FAALİYETLERİ	188.361.530	204.441.704	0,41	8,54
113	MEZARLIKLARIN VE YENİ GÖMÜ ALANLARININ DÜZENLENMESİ FAALİYETLERİ	77.283.861	182.973.784	0,36	136,76
258	BELEDİYE HİZMET TESİSLERİ, BİNALARI VE DEPOLARININ YAPIMI, BAKIMI VE GÜÇLENDİRİLMESİ FAALİYETLERİ	21.747.745	179.053.107	0,36	723,32
470	İZMİR BANLİYÖ SİSTEMİNİN GELİŞTİRİLMESİ PROJESİNE İLAVE HATLAR YAPILMASI FAALİYETLERİ	5.578.357	137.114.973	0,27	2357,98
87	ULAŞIM YOLLARINDA TAŞIT ALT VE ÜST GEÇİT YAPILMASI FAALİYETLERİ	55.261.137	110.252.603	0,22	99,51
614	KENTSEL VE KIRSAL AÇIK YEŞİL ALANLAR PROJESİ	87.009.426	104.391.439	0,21	19,98
Diğer	Diğer Projeler Toplamı	3.168.271.062	4.914.945.013	9,77	55,13
TOPLAM		8.877.453.341	16.221.481.068	32,24	82,73

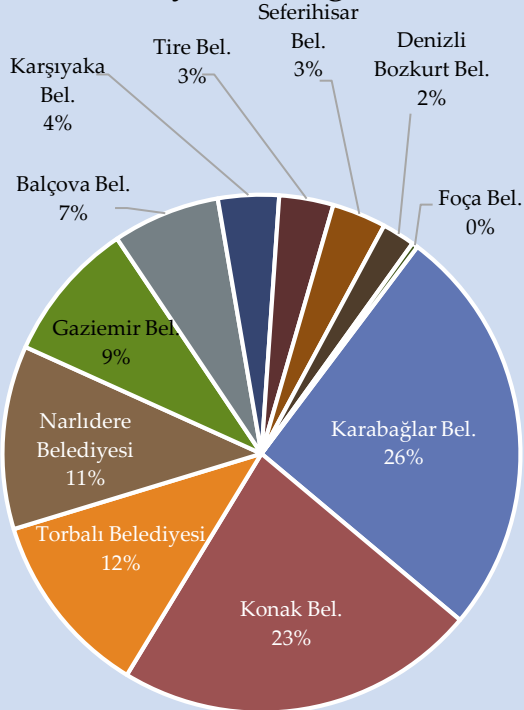


Sermaye Transferleri

(2024 Yılı Toplam Net Ödeneği: 274 Milyon 577 Bin TL)

<p>253 Milyon</p> <p>181 Bin TL</p>	<p>Bir önceki Yılın Aynı Dönemine Göre Artış-Düşüş</p>	<p>↑</p> <p>203,76</p>
	<p>2024 Yılı Net Ödeneğine Oranı (Gerçekleşme)</p>	<p>%92,21</p> 
	<p>2024 Yılı Ocak-Aralık döneminde Genel Bütçe Gider Toplamına Oranı</p>	<p>%0,50</p> 

Detayların Dağılımı



Yurtiçi Sermaye Transferleri 253 Milyon 181 Bin TL Detaylar

65 Milyon 363 Bin TL Karabağlar Belediyesi
 57 Milyon 224 Bin TL Konak Belediyesi
 29 Milyon 363 Bin TL Torbalı Belediyesi
 29 Milyon 17 Bin TL Narlıdere Belediyesi
 22 Milyon 358 Bin TL Gazimир Belediyesi
 16 Milyon 993 Bin TL Balçova Belediyesi
 9 Milyon 616 Bin TL Karşıyaka Belediyesi
 8 Milyon 565 Bin TL Tire Belediyesi
 8 Milyon 549 Bin TL Seferihisar Belediyesi
 5 Milyon 215 Bin TL Denizli Bozkurt Belediye Başkanlığı
 915 Bin TL Foça Belediyesi



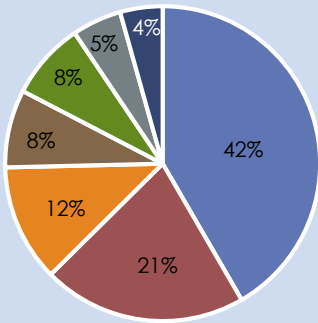
Borç Verme (Şirketlere ve Bağılı Kuruluşlara)

(2024 Yılı Toplam Net Ödeneği: 3 Milyar 775 Milyon 207 Bin TL)

<p>3 Milyar</p> <p>774 Milyon</p> <p>403 Bin TL</p>	<p>Bir önceki Yılın Aynı Dönemine Göre Artış-Düşüş</p>	<p></p> <p>%123,10</p>
	<p>2024 Yılı Net Ödeneğine Oranı (Gerçekleşme)</p>	<p>%99,98</p> <p></p>
	<p>2024 Yılı Ocak-Aralık döneminde Genel Bütçe Gider Toplamına Oranı</p>	<p>%7,50</p> <p></p>

Sermaye Artırımları ve Azaltımları :

Borç Verme Dağılımı



- İzulaş A.Ş.
- İzbeton A.Ş.
- İztarım A.Ş.
- İzban A.Ş.
- İzfaş. A.Ş.
- Grand Plaza A.Ş.
- Ege Şehir Planlama A.Ş.

Şirket	2023 Yılı Ocak-Aralık Dönemi		2024 Yılı Ocak-Aralık Dönemi	
	Artış (Milyon)	Azalış (Milyon)	Artış (Milyon)	Azalış (Milyon)
İzban AŞ	206,8		302,0	
İzulaş AŞ	493,9	116,7	987,8	583,7
İzelman AŞ	79,1			
İzbeton AŞ	247,0		790,3	
İzdeniz AŞ				
İzdoğa AŞ				
İzfaş AŞ	179,9	35,0	199,9	99,9
İzenerji AŞ				
Grand Plz. AŞ	37,5		110	81,5
Ege Şeh. Pln. AŞ			164,5	
İztarım AŞ	280,9		454,8	
Toplam	1.525,1	151,7	3.009,3	765,1
Genel Toplam	1.676,8		3.774,4	

BÜTÇE GERÇEKLEŞME RAPORU



C-FİNANSMANIN EKONOMİK SINIFLANDIRMASI

2023 ve 2024 mali yılları Ocak-Aralık Dönemi gerçekleştirmeleri aşağıdaki tablo yer almaktadır.

AÇIKLAMA	2023 ÖNGÖRÜLEN	2023 OCAK-ARALIK GERÇEKLEŞEN	2024 ÖNGÖRÜLEN	2024 OCAK-ARALIK GERÇEKLEŞEN
2 İÇ BORÇLANMA	1.290.000.000,00	797.447.322,73	2.350.000.000,00	2.314.307.529,96
MALİ KURULUŞLARDAN SAĞLANAN FİNANSMAN	1.295.000.000,00	777.484.753,47	2.355.000.000,00	2.328.996.304,86
3 Bankalar	1.295.000.000,00	777.484.753,47	2.355.000.000,00	2.328.996.304,86
Borçlanma	1.875.000.000,00	1.764.257.833,54	2.950.000.000,00	4.329.938.954,77
Ödeme	-580.000.000,00	-986.773.080,07	-595.000.000,00	-2.000.942.649,91
İller Bankası	0,00	0,00	0,00	0,00
4 Borçlanma		0,00		0,00
Ödeme		0,00		0,00
Kur Farkı		0,00		0,00
DİĞER YÜKÜMLÜLÜKLER	-5.000.000,00	19.962.569,26	-5.000.000,00	-14.688.774,90
Diğer	-5.000.000,00	19.962.569,26	-5.000.000,00	-14.688.774,90
Borçlanma		10.000.000,00		0,00
Ödeme	-5.000.000,00	-7.738.719,77	-5.000.000,00	-19.245.589,46
Kur Farkı		17.701.289,03		4.556.814,56
5 DIŞ BORÇLANMA	1.260.000.000,00	5.340.345.182,99	1.400.000.000,00	2.294.062.945,44
MALİ KURULUŞLARDAN SAĞLANAN FİNANSMAN	1.260.000.000,00	5.340.345.182,99	1.400.000.000,00	2.294.062.945,44
Bankalar	1.260.000.000,00	5.340.345.182,99	1.400.000.000,00	2.294.062.945,44
Borçlanma	2.800.000.000,00	1.401.378.802,03	3.500.000.000,00	3.079.146.661,97
Ödeme	-1.540.000.000,00	-1.765.193.213,94	-2.100.000.000,00	-2.540.850.006,45
Kur Farkı		5.704.159.594,90		1.755.766.289,92
6 LİKİDİTE AMAÇLI TUTULAN NAKİT, MEVDUAT VE MENKUL KIYMETLERDEKİ DEĞİŞİKLİKLER	1.427.000.000,00	1.857.425.370,07	2.300.000.000,00	1.461.588.789,33
BANKALAR	1.427.000.000,00	1.857.425.370,07	2.300.000.000,00	1.461.588.789,33
Bankalar	1.427.000.000,00	1.857.425.370,07	2.300.000.000,00	1.461.588.789,33
Türk Lirası Cinsinden Banka Hesapları	1.427.000.000,00	1.738.822.359,47	2.300.000.000,00	326.045.302,33
Döviz Cinsinden Banka Hesapları		118.603.010,60		1.135.543.487,00
NET BORÇLANMA	2.550.000.000,00	6.137.792.505,72	3.750.000.000,00	4.608.370.475,40
NET BORÇLANMA	2.550.000.000,00	6.137.792.505,72	3.750.000.000,00	4.608.370.475,40
Net Borçlanma	2.550.000.000,00	6.137.792.505,72	3.750.000.000,00	4.608.370.475,40
Net Borçlanma	2.550.000.000,00	6.137.792.505,72	3.750.000.000,00	4.608.370.475,40
1 NET FİNANSMAN	3.977.000.000,00	7.995.217.875,79	6.050.000.000,00	6.069.959.264,73
NET FİNANSMAN	3.977.000.000,00	7.995.217.875,79	6.050.000.000,00	6.069.959.264,73
Net Finansman	3.977.000.000,00	7.995.217.875,79	6.050.000.000,00	6.069.959.264,73
Net Finansman	3.977.000.000,00	7.995.217.875,79	6.050.000.000,00	6.069.959.264,73

BÜTÇE GERÇEKLEŞME RAPORU



- 1 2024 mali yılı Finansmanın Ekonomik Sınıflandırması için net 6 Milyar 50 Milyon TL finansman sağlanması uygun görülmüştür.
- 2 İç Borçlanma için 2 Milyar 950 Milyon TL Borçlanma, 600 Milyon TL İç Borç Ödeme olmak üzere toplam 2 Milyar 350 Milyon TL Net İç Borçlanma öngörülmüştür.
- 3 2024 yılının Ocak-Aralık dönemi gerçekleştirmelerine baktığımızda **4 Milyar 329 Milyon 938 Bin TL İç Borçlanma** yapıldığı görülmektedir.

Detaylar (İç Borçlanma) :

986 Milyon	TL Odeabank İzmir Kurumsal ve Ticari Bankacılık Merkezi
593 Milyon	TL Denizbank
500 Milyon	TL Anadolu Bank A.Ş.
456 Milyon	TL Burgan Bank A.Ş. İzmir Şubesi
434 Milyon	TL Türk Ekonomi Bankası
400 Milyon	TL Türkiye Garanti Bankası
300 Milyon	TL Fibabanka
300 Milyon	TL ING Bank A.Ş.
182 Milyon	TL Yapı ve Kredi Bankası Ege Ticari Şubesi
94 Milyon	505 Bin TL Mercedes Benz Kamyon Finansman Anonim Şirketi
80 Milyon	88 Bin TL Türkiye Finans Katılım Bankası
4 Milyon	345 Bin TL Garanti Finansal Kiralama A.Ş.

- 4 Gerçekleşen **2 Milyar 10 Milyon 188 Bin TL İç Borç ödemelerinin** detayları şöyledir.

Detaylar (İç Borç Ödeme) :

452 Milyon	149 Bin TL Odeabank İzmir Kurumsal ve Ticari Bankacılık Merkezi
331 Milyon	150 Bin TL Denizbank A.Ş.
267 Milyon	80 Bin TL Türkiye Finans Katılım Bankası
263 Milyon	34 Bin TL Yapı ve Kredi Bankası Ege Ticari Şubesi
219 Milyon	888 Bin TL Türkiye Garanti Bankası
132 Milyon	723 Bin TL Türkiye Ekonomi Bankası
94 Milyon	505 Bin TL Mercedes Benz Kamyon Finansman Anonim Şirketi
90 Milyon	638 Bin TL Burgan Bank A.Ş. İzmir Şubesi
57 Milyon	999 Bin TL Akbank Türk Anonim Şirketi
28 Milyon	830 Bin TL Fibabanka
22 Milyon	499 Bin TL Vakıfbank T.A.Ş.
23 Milyon	260 Bin TL Anadolu Bank A.Ş.
8 Milyon	400 Bin TL QNB Finansbank İzmir Şubesi
8 Milyon	333 Bin TL ING Bank A.Ş.
9 Milyon	245 Bin TL Hazine Müsteşarlığı (Menemen Belediyesi)
	445 Bin TL Garanti Finansal Kiralama A.Ş.

İç Borç Kur Farkı 4 Milyon 556 Bin TL

Buna göre 2024 yılının Ocak-Aralık döneminde **2 Milyar 324 Milyon 307 Bin TL** Net İç Borçlanma gerçekleşmiştir.

BÜTÇE GERÇEKLEŞME RAPORU



5 Dış borçlanma için 3 Milyar 500 Milyon TL, dış borç ödeme için ise 2 Milyar 100 Milyon TL öngörülmüş olup, net dış borçlanma 1 Milyar 400 Milyon TL olarak öngörülmüştür.

2024 yılının Ocak-Aralık dönemi gerçekleştirmelerine baktığımızda **3 Milyar 79 Milyon 146 Bin TL Dış Borçlanma** yapıldığı görülmektedir.

Detaylar (Dış Borçlanma) :

1 Milyar 542 Milyon 252 Bin TL Avrupa İmar ve Kalkınma Bankası (E.B.R.D.)
1 Milyar 536 Milyon 893 Bin TL Fransız Kalkınma Ajansı (A.F.D.)

Dış Borç Kur farkı **1 Milyar 755 Milyon 766 Bin TL**

2024 yılının Ocak-Aralık döneminde gerçekleşen **2 Milyar 540 Milyon 850 Bin TL Dış Borç Ödemesinin** detayı ise şöyledir.

Detaylar (Dış Borç Ödeme) :

668 Milyon 23 Bin TL Avrupa İmar ve Kalkınma Bankası (E.B.R.D.)
581 Milyon 252 Bin TL I.N.G. Bank
368 Milyon 960 Bin TL Fransız Kalkınma Ajansı (A.F.D.)
268 Milyon 305 Bin TL Avrupa Yatırım Bankası (A.Y.B.)
258 Milyon 682 Bin TL Uluslararası Finans Kurumu (I.F.C.)
202 Milyon 284 Bin TL Black Sea Trade and Development Bank (B.S.T.D.B.)
193 Milyon 340 Bin TL Asya Altyapı Yatırım Bankası (A.I.I.B.)

Buna göre 2024 yılının Ocak-Aralık döneminde **2 Milyar 294 Milyon 62 Bin TL** Net Dış Borçlanmada gerçekleşmiştir.

6 Likidite amaçlı tutulan banka mevduatı için 2 Milyar 300 Milyon TL öngörülmüş olup, 2024 yılının Ocak-Aralık döneminde **1 Milyar 461 Milyon 588 Bin TL** gerçekleşmiştir.

1 Net finansman için öngörülen 6 Milyar 50 Milyon TL ise 2024 yılının Ocak-Aralık döneminde **6 Milyar 79 Milyon 959 Bin TL** olarak gerçekleşmiştir.

BÜTÇE GERÇEKLEŞME RAPORU



2024 Yılı Ocak-Aralık Dönemi İç ve Dış Borç Ödeme Dağılımı (%)

