
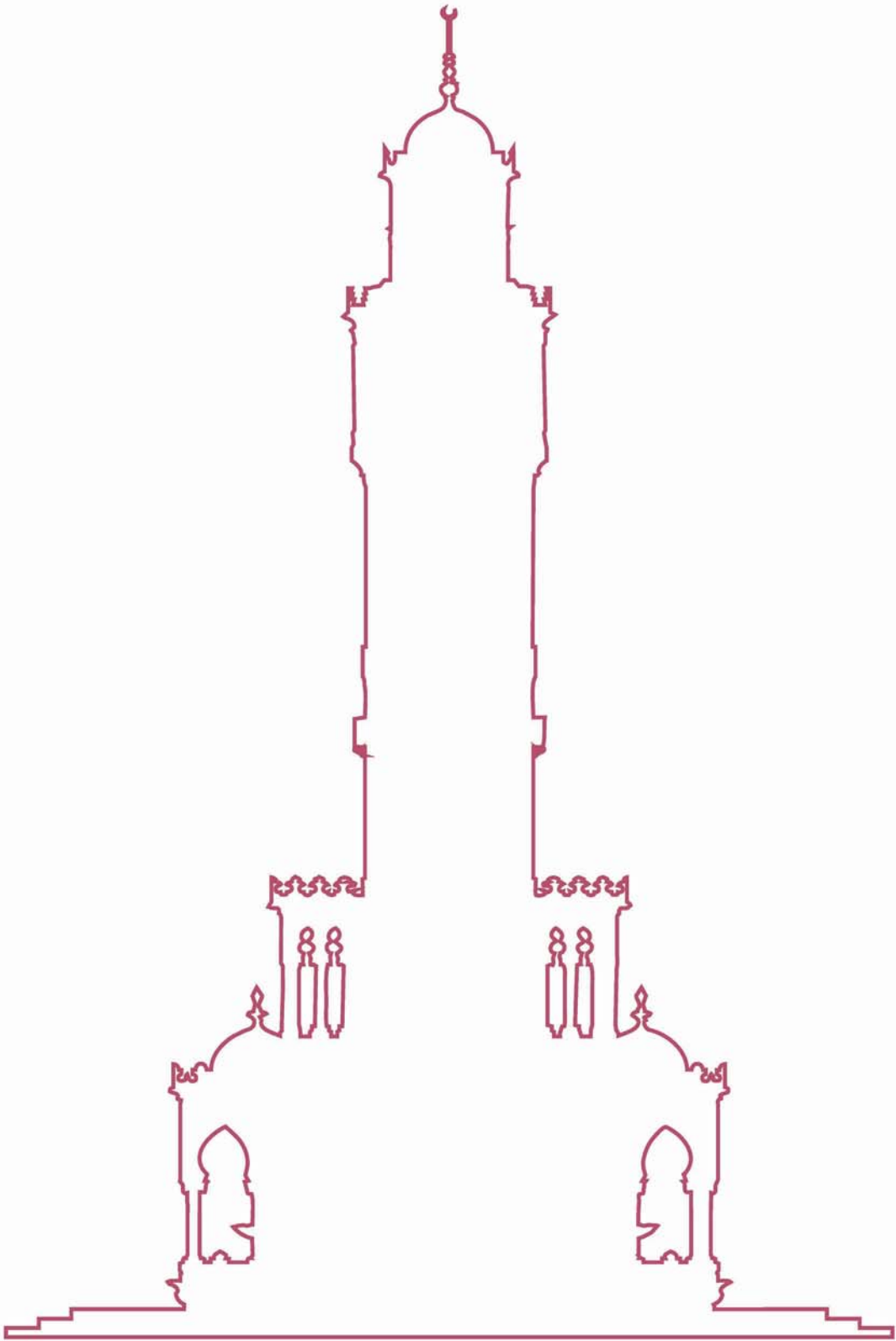


# 2020 Financial Year Final Accounts

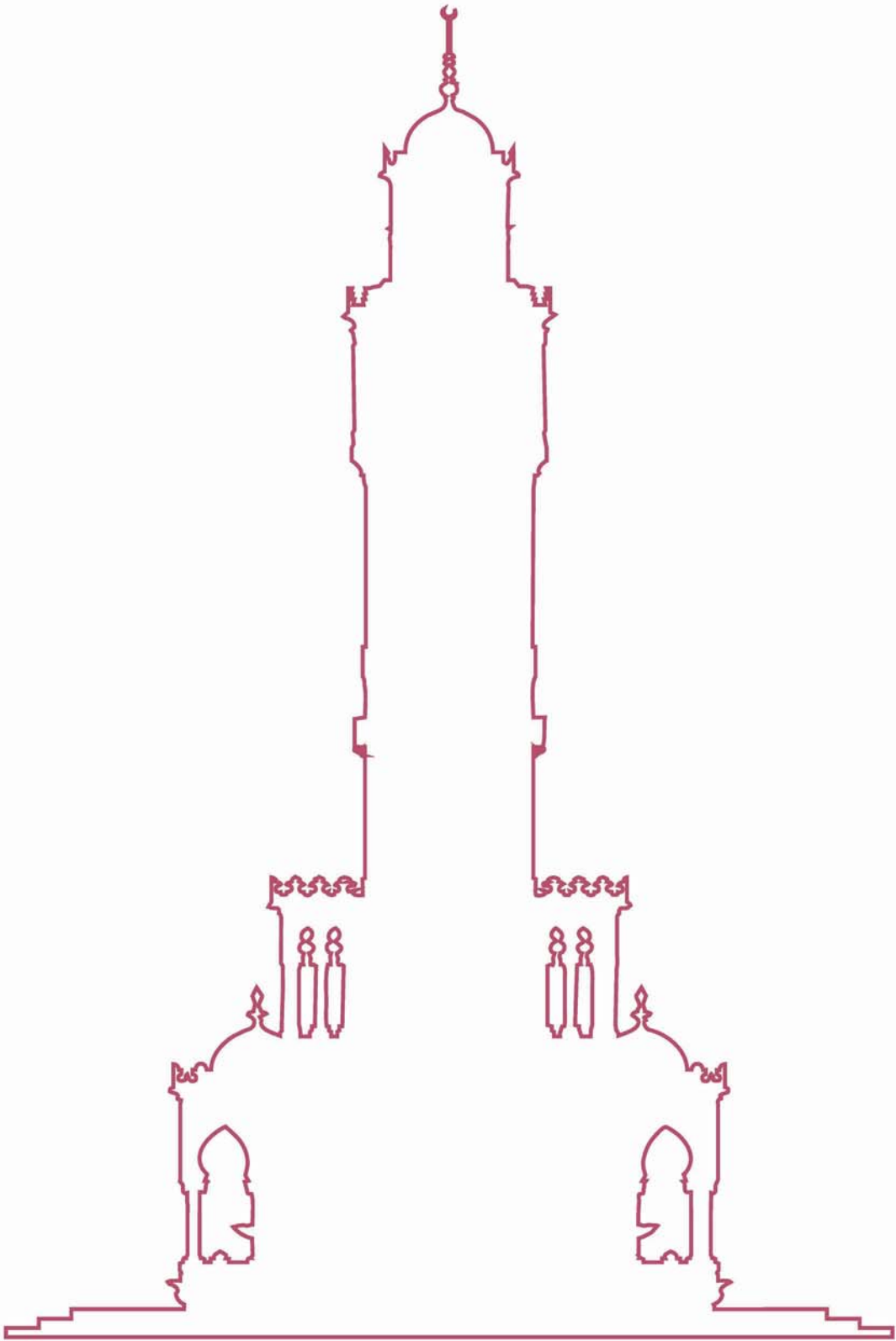




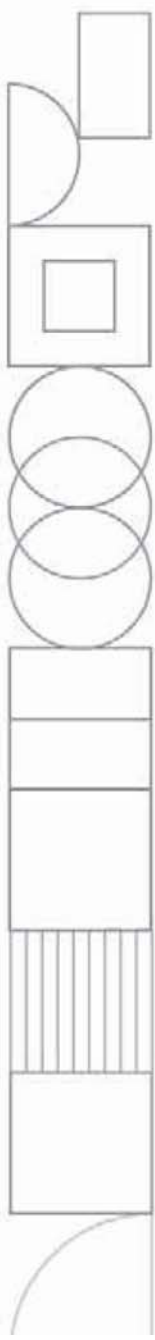



## CONTENTS

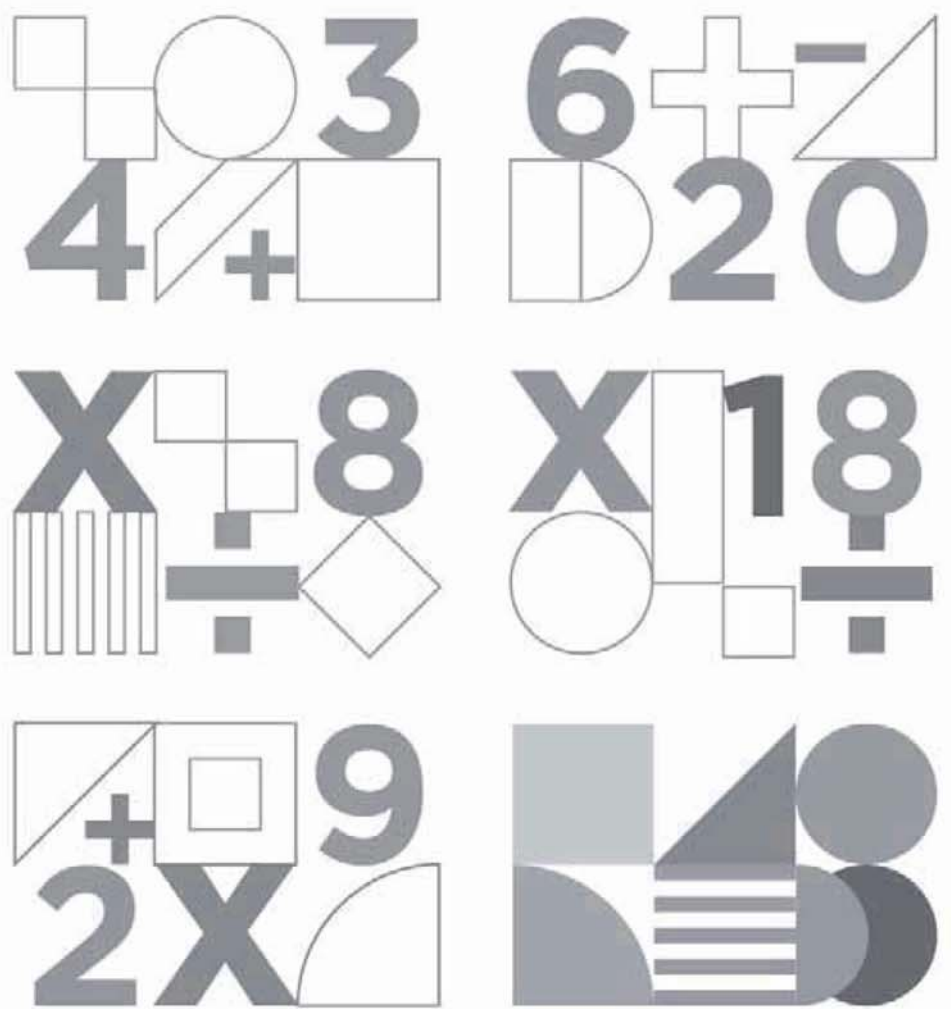
■ <b>FINAL ACCOUNTS SCHEDULE of BUDGET EXPENSES.....</b>	<b>01</b>
■ Final Accounts Schedule Explanation of Budget Expenses.....	03
■ Abridgement of Budget Expenses in Institutional Classification .....	04
■ Abridgement and Graphic of Budget Expenses in Functional Classification .....	06
■ Abridgement and Graphic of Budget Expenses in Economical Classification .....	08
■ Schedule of Total Expenses .....	11
■ Final Accounts Schedule of Budget Expenses .....	12
■ <b>FINAL ACCOUNTS SCHEDULE of BUDGET REVENUES .....</b>	<b>79</b>
■ Final Accounts Schedule Explanation of Budget Revenues .....	81
■ Final Accounts Abridgement and Graphic of Budget Revenues .....	82
■ Final Accounts Schedule of Budget Revenues .....	83
■ <b>FINAL ACCOUNTS SCHEDULE in ECONOMICAL CLASSIFICATION of FINANCE .....</b>	<b>87</b>
■ Final Accounts Schedule Explanation in Economical Classification of Finance .....	89
■ Final Accounts Schedule in Economical Classification of Finance .....	90
■ <b>GENERAL TRIAL BALANCE .....</b>	<b>93</b>
■ General Trial Balance .....	95
■ <b>BALANCE SHEET .....</b>	<b>97</b>
■ Final Balance Sheet at 2017 Financial Year .....	99
■ Graphics of Final Balance Sheet at 2017 Financial Year .....	101
■ <b>OTHER REQUIRED DOCUMENTS .....</b>	<b>107</b>
■ Schedule of Budget Application Results .....	109
■ Schedule of Operating Results .....	110
■ Explanation of Domestic Debt Schedule .....	111
■ Schedule of Domestic Debt .....	112
■ Explanation of Foreign Debt Schedule .....	113
■ Schedule of Foreign Debt .....	114

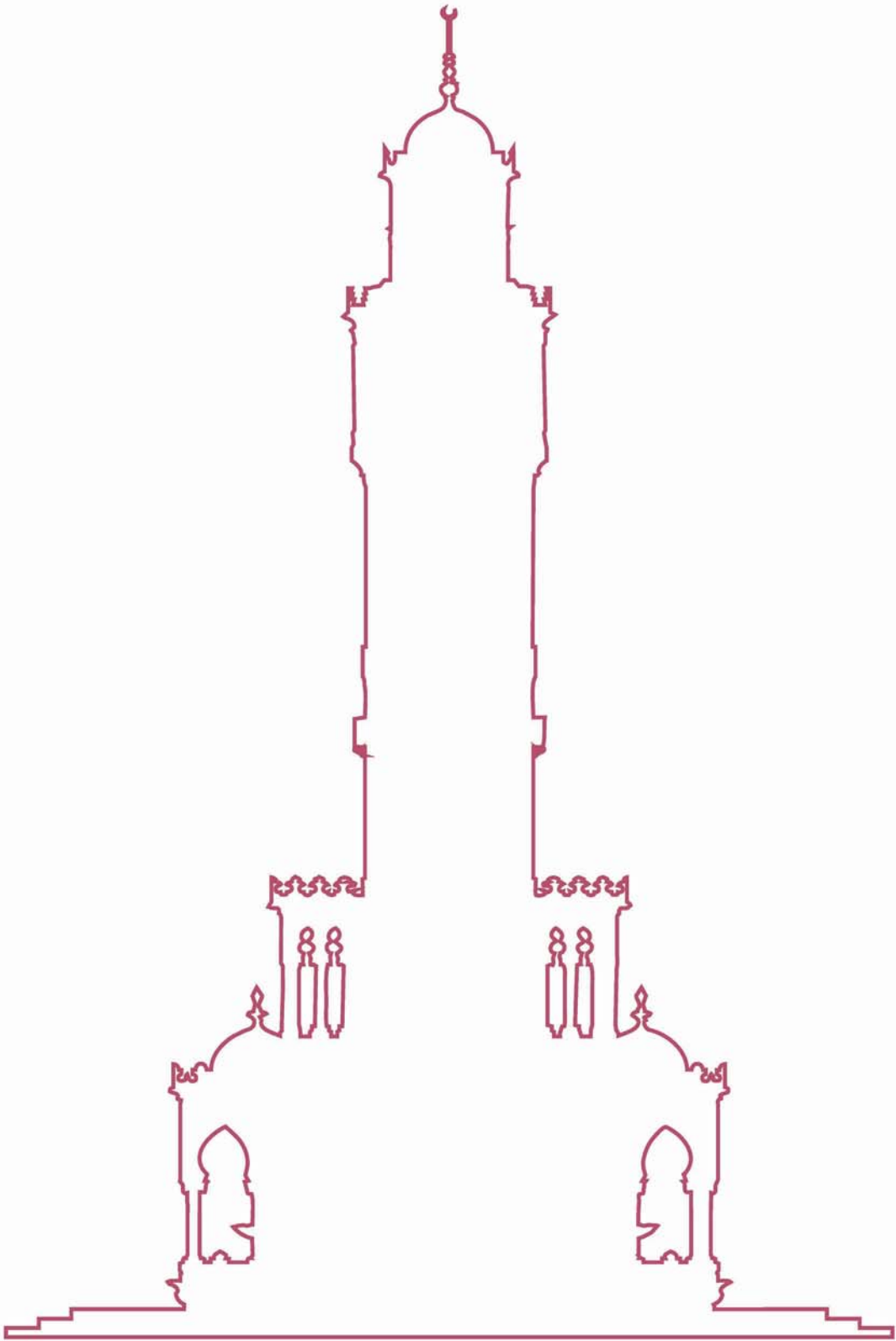






## Final Accounts Schedule of Budget Expenses





## FINAL ACCOUNTS SCHEDULE EXPLANATION of BUDGET EXPENSES

Institution : IZMIR METROPOLITAN MUNICIPALITY

Year : 2020

FUNCTIONAL CLASSIFICATION	EXPLANATION
01-GENERAL PUBLIC SERVICES	General Public Services which are second degree in Functional Classification for 01-Legislative and Executive Organs, Financial and Fiscal Affairs, Foreign Affairs Services, 03-General Services, 06-Services Concerning General Qualified Transfers, 08-General Public Services Research and Development Services, 09-Unclassified General Public Services, appropriation endowed with 2020 financial year budget, additional and extraordinary appropriation endowed during the year, provided that transfer with inserted and after deducted, amount of the net budget appropriation is 3.008.690.575,20 ₺ besides, during that year 2.826.321.785,24 ₺ would be realized as an expenditure and 182.368.789,96 ₺ appropriation which is not in use would be cancelled.
03-PUBLIC ORDER and SECURITY SERVICES	Public Order and Security which are second degree in Functional Classification for 01-Security Services, 02-Fire Protection Services, 09-Unclassified Public Order and Security Services , appropriation endowed with 2020 financial year budget, additional and extraordinary appropriation endowed during the year, provided that transfer with inserted and after deducted, amount of the net budget appropriation is 528.257.900,00 ₺ besides, during that year 476.156.200,34 ₺ would be realized as an expenditure and 52.101.699,66 ₺ appropriation which is not in use would be cancelled.
04-FINANCIAL AFFAIRS and SERVICES	Financial Affairs and Services which are second degree in Functional Classification for 04-Mining, Manufacturing and Construction Services, 05-Transportation Services, 09-Unclassified economic Affairs and Services, appropriation endowed with 2020 financial year budget, additional and extraordinary appropriation endowed during the year, provided that transfer with inserted and after deducted, amount of the net budget appropriation is 2.642.812.402,69 ₺ besides, during that year 2.629.352.590,02 ₺ would be realized as an expenditure and 13.459.812,67 ₺ appropriation which is not in use would be cancelled.
05-ENVIRONMENTAL PROTECTION SERVICES	Environment Protection Services which are second degree in Functional Classification for 01-Waste Management Services, 09-Classless Environment Protection Services appropriation endowed with 2020 financial year budget, additional and extraordinary appropriation endowed during the year, provided that transfer with inserted and after deducted, amount of the net budget appropriation is 366.681.500,00 ₺ besides, during that year 354.593.863,28 ₺ would be realized as an expenditure and 12.087.636,72 ₺ appropriation which is not in use would be cancelled.
06-HOUSING AND PUBLIC WELFARE SERVICES	Housing and Public Welfare Services which are second degree in Functional Classification for 01-Housing Affairs and Services, 02-Public Welfare Services, 09-Housing and Public Welfare Services Unclassified, appropriation endowed with 2020 financial year budget, additional and extraordinary appropriation endowed during the year, provided that transfer with inserted and after deducted, amount of the net budget appropriation is 339.378.257,31 ₺ besides, during that year 301.143.292,77 ₺ would be realized as an expenditure and 38.234.964,54 ₺ appropriation which is not in use would be cancelled.
07-HEALTH SERVICES	Healthcare Services which are second degree in Functional Classification for 03-Hospital Affairs and Services, 04-Public Health Services, 09-Unclassified Health Services, appropriation endowed with 2020 financial year budget, additional and extraordinary appropriation endowed during the year, provided that transfer with inserted and after deducted, amount of the net budget appropriation is 154.436.850,00 ₺ besides, during that year 141.024.344,78 ₺ would be realized as an expenditure and 13.412.505,22 ₺ appropriation which is not in use would be cancelled.
08-RECREATIONAL, CULTURAL AND RELIGIOUS SERVICES	Recreational, Culture and Religious Services which are second degree in Functional Classification for 01-Recreation and Sports Services, 02-Cultural Services, 03-Publication and Broadcasting Services, appropriation endowed with 2020 financial year budget, additional and extraordinary appropriation endowed during the year, provided that transfer with inserted and after deducted, amount of the net budget appropriation is 568.825.476,45 ₺ besides, during that year 499.049.803,60 ₺ would be realized as an expenditure and 69.775.672,85 ₺ appropriation which is not in use would be cancelled.
09-EDUCATION SERVICES	Education Services which are second degree in Functional Classification for 05-Education Services Unclassified by Degree, appropriation endowed with 2020 financial year budget, additional and extraordinary appropriation endowed during the year, provided that transfer with inserted and after deducted, amount of the net budget appropriation is 10.181.700,00 ₺ besides, during that year 6.061.923,27 ₺ would be realized as an expenditure and 4.119.776,73 ₺ appropriation which is not in use would be cancelled.
10-SOCIAL SECURITY AND SOCIAL WELFARE SERVICES	Social Securities and Social Welfare Services which are second degree in Functional Classification for 02-Old Age Assistance Services, 07-Services Provided to the Ones Having No Social Securities, appropriation endowed with 2020 financial year budget, additional and extraordinary appropriation endowed during the year, provided that transfer with inserted and after deducted, amount of the net budget appropriation is 332.260.964,46 ₺ besides, during that year 290.880.948,59 ₺ would be realized as an expenditure and 41.380.015,87 ₺ appropriation which is not in use would be cancelled.





ABRIDGEMENT OF BUDGET EXPENSES IN INSTITUTIONAL CLASSIFICATION ( ₺ )

Institution : İZMİR METROPOLITAN MUNICIPALITY  
Year : 2020

INSTITUTIONAL CLASSIFICATION	EXPLANATION	APPROPRIATION TRANSFERRED FROM	APPROPRIATION ENDOWED WITH BUDGET	ADDITIONAL AND EXTRAORDINARY APPROPRIATION ENDOWED	INCREASED WITH TRANSFER (+)	DECREASED WITH TRANSFER (-)	TOTAL NET BUDGET APPROPRIATION	TOTAL OF BUDGET EXPENSES	CANCELED APPROPRIATION	APPROPRIATION TRANSFERRED TO THE FOLLOWING YEAR
46 35 1	1 SECRETARY GENERAL	0,00	4.583.000,00	0,00	69.400,00	414.400,00	4.238.000,00	4.031.081,43	206.918,57	0,00
46 35 1	2 CITY CLERK'S OFFICE	0,00	6.742.000,00	0,00	898.000,00	730.400,00	6.909.600,00	6.317.428,65	592.171,35	0,00
46 35 1	5 DEPARTMENT OF HUMAN RESOURCES AND EDUCATION	0,00	108.815.000,00	0,00	6.817.494,00	23.383.062,27	92.249.431,73	90.242.687,44	2.006.744,29	0,00
46 35 1	10 DEPARTMENT OF DATA TECHNOLOGIES	0,00	63.787.000,00	0,00	9.654.616,00	18.809.116,00	54.632.500,00	48.163.423,90	6.469.076,10	0,00
46 35 1	11 DEPARTMENT OF MACHINE SUPPLY, MAINTENANCE AND REPAIR	384.438,66	270.357.000,00	0,00	16.979.455,40	49.145.555,40	238.575.338,66	197.193.115,98	41.382.222,68	0,00
46 35 1	19 DEPARTMENTS OF SUPPORT SERVICES	0,00	743.680.000,00	0,00	297.773.600,00	14.384.940,00	1.027.068.660,00	1.014.753.109,61	12.315.550,39	0,00
46 35 1	20 SUPERVISORY BOARD DEPARTMENT	0,00	2.263.000,00	0,00	118.400,00	45.000,00	2.336.400,00	2.188.560,99	147.839,01	0,00
46 35 1	21 DEPARTMENT OF INTERNAL CONTROL	0,00	2.069.000,00	0,00	42.000,00	224.000,00	1.887.000,00	1.718.785,27	168.214,73	0,00
46 35 1	22 STRATEGY DEVELOPMENT DEPARTMENT	0,00	376.422.000,00	0,00	1.223.806,99	91.771.167,02	285.874.639,97	284.821.851,13	1.052.788,84	0,00
46 35 1	23 DEPARTMENT OF FINANCIAL SERVICES	0,00	894.885.000,00	0,00	375.847.891,00	441.575.375,00	819.157.516,00	814.263.546,68	4.893.969,32	0,00
46 35 1	24 FIRST LEGAL ADVISORY	0,00	17.932.000,00	0,00	699.500,00	2.770.000,00	15.861.500,00	15.341.520,31	519.979,69	0,00
46 35 1	25 DIRECTORATE OF PRESS PUBLICATIONS and PUBLIC RELAT	0,00	42.729.000,00	0,00	18.687.909,00	7.286.600,00	54.130.309,00	44.541.223,31	9.589.085,69	0,00
46 35 1	26 DIRECTORATE OF PROTOCOL	0,00	15.960.000,00	0,00	115.825,10	964.995,00	15.110.830,10	12.578.062,04	2.532.768,06	0,00
46 35 1	27 DEPARTMENT OF FOREIGN RELATIONS AND TOURISM	0,00	16.746.000,00	0,00	4.447.130,00	11.204.498,00	9.988.632,00	6.930.126,41	3.058.505,59	0,00
46 35 1	28 DEPARTMENT OF CEREMONY AND ORGANIZATION	0,00	0,00	0,00	48.800,00	325,10	48.474,90	48.474,90	0,00	0,00
46 35 1	30 DEPARTMENT OF ENVIRONMENT PROTECTION AND CONTROL	0,00	83.565.000,00	0,00	27.537.250,00	2.481.650,00	108.620.600,00	101.198.631,65	7.421.968,35	0,00
46 35 1	31 DEPARTMENT OF REAL ESTATE MANAGEMENT	0,00	247.411.000,00	0,00	33.506.600,00	77.236.253,00	203.681.347,00	180.918.069,72	22.763.277,28	0,00
46 35 1	32 ESREFPASA HOSPITAL	0,00	92.433.000,00	0,00	6.176.950,00	6.823.200,00	91.786.750,00	83.441.276,23	8.345.473,77	0,00
46 35 1	33 DEPARTMENT OF SURVEY and PROJECT	0,00	46.641.000,00	0,00	20.682.056,93	26.347.556,93	40.975.500,00	33.265.836,53	7.709.663,47	0,00
46 35 1	34 DEPARTMENT OF CONSTRUCTIVE AFFAIRS	0,00	572.714.000,00	0,00	82.815.153,31	362.173.146,00	293.356.007,31	264.453.286,29	28.902.721,02	0,00
46 35 1	36 DEPARTMENT OF ENTERPRISE and AFFILIATES	0,00	32.898.000,00	0,00	13.971.553,53	7.593.653,53	39.275.900,00	37.187.183,60	2.088.716,40	0,00
46 35 1	37 DEPARTMENT OF HOUSING AND URBAN	0,00	13.163.000,00	0,00	3.503.167,55	4.708.467,55	11.957.700,00	9.896.003,67	2.061.696,33	0,00
46 35 1	38 HEAD of DEPARTMENT of SOCIAL PROJECTS AND SERVICES	0,00	51.101.000,00	0,00	20.875.554,74	6.881.054,74	65.095.500,00	51.885.306,96	13.210.193,04	0,00
46 35 1	39 DEPARTMENT OF FIREFIGHTING	0,00	223.818.000,00	0,00	23.631.900,00	25.101.930,63	222.347.969,37	209.411.131,77	12.936.837,60	0,00
46 35 1	40 DEPARTMENT OF CULTURE and SOCIAL AFFAIRS	0,00	92.918.000,00	0,00	36.128.508,10	37.185.358,10	91.861.150,00	66.740.736,64	25.120.413,36	0,00
46 35 1	41 PURCHASING DEPARTMENT	0,00	6.552.000,00	0,00	91.764.228,30	38.000,00	98.278.228,30	51.174.837,11	47.103.391,19	0,00

### ABRIDGEMENT OF BUDGET EXPENSES IN INSTITUTIONAL CLASSIFICATION (₺)

Institution : IZMIR METROPOLITAN MUNICIPALITY

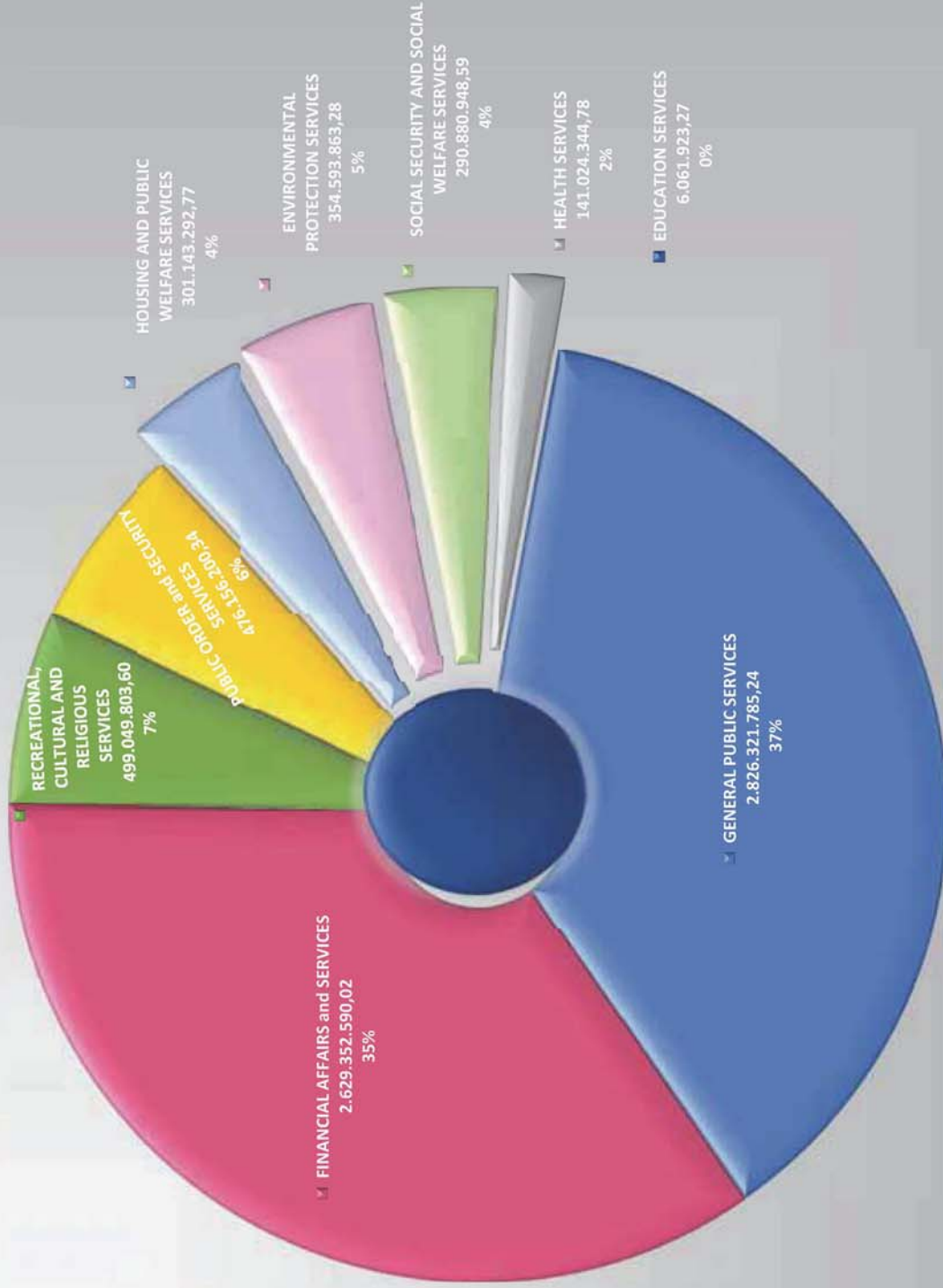
Year : 2020

INSTITUTIONAL CLASSIFICATION	EXPLANATION	APPROPRIATION TRANSFERRED FROM	APPROPRIATION ENDED WITH BUDGET	ADDITIONAL AND EXTRAORDINARY APPROPRIATION ENDED	INCREASED WITH TRANSFER (+)	DECREASED WITH TRANSFER (-)	TOTAL NET BUDGET APPROPRIATION	TOTAL OF BUDGET EXPENSES	CANCELED APPROPRIATION	APPROPRIATION TRANSFERRED TO THE FOLLOWING YEAR
46 35 1 42	DEPARTMENT OF TRANSPORTATION	0,00	374.078.000,00	0,00	23.088.343,00	121.352.743,00	275.813.600,00	236.298.199,62	39.515.400,38	0,00
46 35 1 43	DEPARTMENT OF SUBURBAN and RAILWAY SYST.INVESTMENT	0,00	844.603.000,00	0,00	605.471.620,39	374.609.142,90	1.075.465.477,49	1.074.013.175,99	1.452.301,50	0,00
46 35 1 44	DEPARTMENT OF AGRICULTURE, PARK and GARDENS	0,00	381.259.000,00	1.141.187,45	254.002.893,98	258.421.993,98	377.981.087,45	349.665.253,30	28.315.834,15	0,00
46 35 1 45	DEPARTMENT OF EDITORSHIP and DECISION	0,00	6.516.000,00	0,00	559.800,00	1.021.400,00	6.054.400,00	5.250.431,67	803.968,33	0,00
46 35 1 46	DEPARTMENT OF MUNICIPAL POLICE	0,00	58.913.000,00	0,00	7.529.392,80	2.011.392,80	64.431.000,00	63.573.382,40	857.617,60	0,00
46 35 1 47	DEPARTMENT OF URBAN TRANSFORMATION	0,00	27.122.000,00	0,00	1.114.750,00	14.572.700,00	13.664.050,00	9.770.780,46	3.893.269,54	0,00
46 35 1 48	DEPARTMENT OF SOCIAL SERVICES	0,00	255.603.000,00	0,00	87.513.939,00	28.306.597,00	314.810.342,00	267.182.600,25	47.627.741,75	0,00
46 35 1 49	DEPARTMENT OF YOUTH VE SPORTS	0,00	43.074.000,00	0,00	4.801.400,00	7.322.261,00	40.553.139,00	38.362.932,66	2.190.206,34	0,00
46 35 1 50	DEPARTMENT OF CEMETERIES	0,00	147.449.000,00	0,00	11.167.250,00	13.840.650,00	144.775.600,00	129.730.971,91	15.044.628,09	0,00
46 35 1 51	DEPARTMENT OF WASTE MANAGEMENT	0,00	296.563.000,00	0,00	17.307.931,36	40.258.031,36	273.612.900,00	268.084.285,85	5.528.614,15	0,00
46 35 1 52	DEPARTMENT OF INFRASTRUCTURAL SERVICES	0,00	1.387.870.000,00	0,00	844.340.053,23	843.922.860,54	1.388.287.192,69	1.382.853.802,03	5.433.390,66	0,00
46 35 1 53	DEPARTMENT OF HOUSING AUDITING	0,00	6.993.000,00	0,00	319.600,00	264.000,00	7.048.600,00	6.168.891,05	879.708,95	0,00
46 35 1 54	DEPARTMENT OF AGRICULTURAL OF SERVICES	0,00	69.492.000,00	0,00	5.760.861,22	44.170.861,22	31.082.000,00	24.048.556,36	7.033.443,64	0,00
46 35 1 55	DEPARTMENT OF CONSTRUCTION TENDERS	0,00	6.914.000,00	0,00	637.693,76	495.093,76	7.056.600,00	6.126.299,45	930.300,55	0,00
46 35 1 56	DEPARTMENT OF MAPS and GEOGRAPHIC INFORMATION SYNS	0,00	23.367.000,00	0,00	324.500,00	3.731.800,00	19.959.700,00	17.151.027,22	2.808.672,78	0,00
46 35 1 57	DEPARTMENT OF PUBLIC HEALTH	0,00	0,00	0,00	12.867.150,00	1.371.800,00	11.495.350,00	10.007.963,75	1.487.386,25	0,00
46 35 1 58	DEPARTMENT OF EARTHQUAKE RISK MANAGEMENT AND URBAN DEVELOPMENT	0,00	0,00	0,00	3.013.572,51	969.500,00	2.044.072,51	2.002.206,14	41.866,37	0,00
46 35 1 59	DIRECTORATE OF FIRE INSPECTION AND PREVENTION	0,00	0,00	0,00	2.096.030,63	11.000,00	2.085.030,63	1.588.693,56	496.337,07	0,00
<b>GENERAL TOTAL</b>		<b>384.438,66</b>	<b>7.950.000.000,00</b>	<b>1.141.187,45</b>	<b>2.975.933.531,83</b>	<b>2.975.933.531,83</b>	<b>7.951.525.626,11</b>	<b>7.524.584.751,89</b>	<b>426.940.874,22</b>	<b>0,00</b>





**DISTRIBUTION of REALIZED BUDEGET EXPENSES in FIRST LEVEL of FUNCTIONAL CLAASIFICATION at 2020 FINANCIAL YEAR**





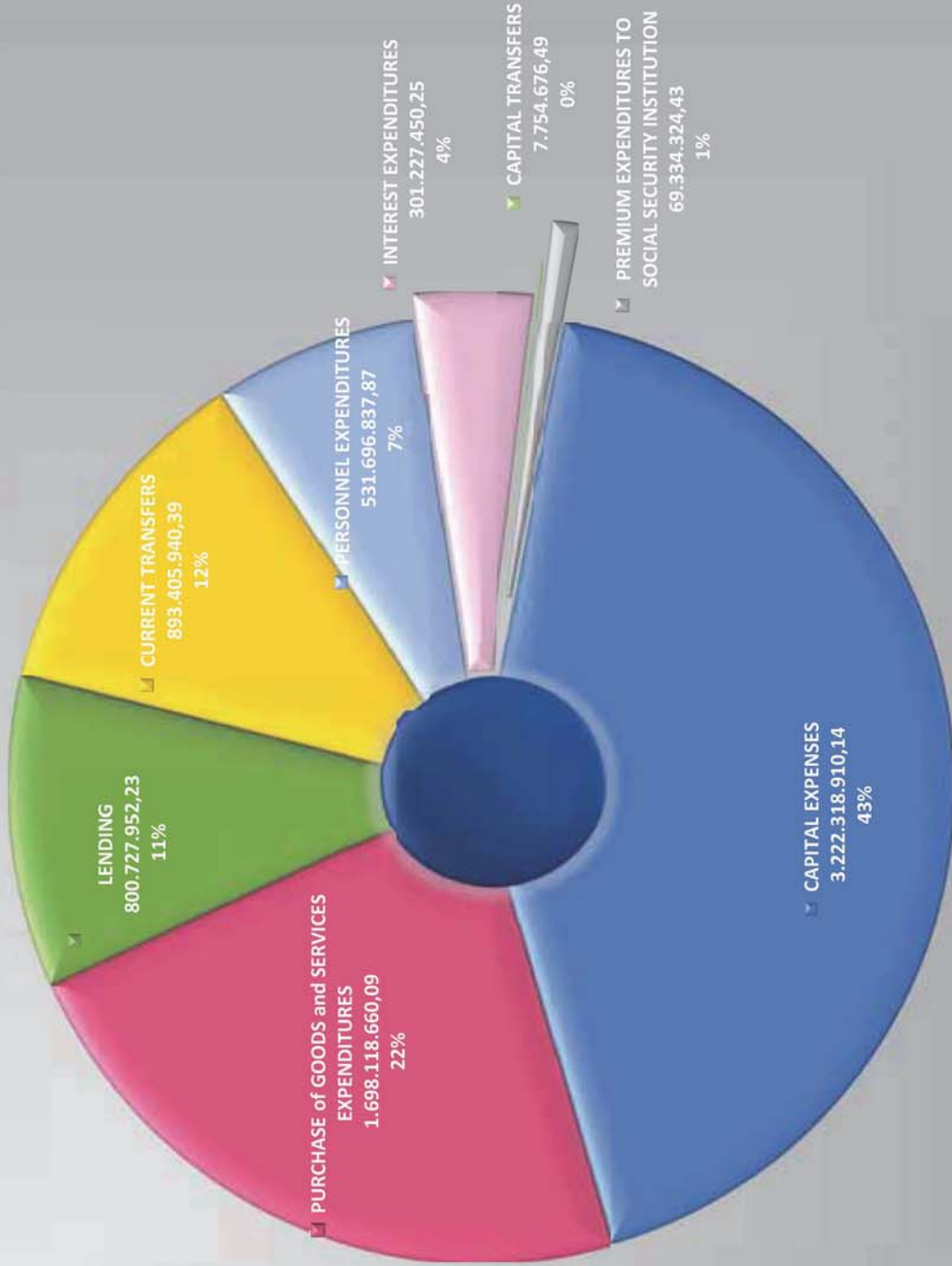
### ABRIDGEMENT of BUDGET EXPENSES in FUNCTIONAL CLASSIFICATION (₺)

Institution : İZMİR METROPOLITAN MUNICIPALITY  
Year : 2020

FUNCTIONAL CLASSIFICATION	EXPLANATION	APPROPRIATION TRANSFERRED FROM	APPROPRIATION ENDED WITH BUDGET	ADDITIONAL AND EXTRAORDINARY APPROPRIATION ENDED	INCREASED WITH TRANSFER (+)	DECREASED WITH TRANSFER (-)	TOTAL NET BUDGET APPROPRIATION	TOTAL OF BUDGET EXPENSES	CANCELED APPROPRIATION	APPROPRIATION TRANSFERRED TO THE FOLLOWING YEAR
1	GENERAL PUBLIC SERVICES	384.438,66	2.904.426,000,00	0,00	848.467,046,86	744.986,910,34	3.008.690,575,70	2.426.321,705,24	182.566,789,96	0,00
1	Legislative And Executive Organs, Financial And Fiscal Affairs, Foreign Affairs Ser	0,00	805.949,000,00	0,00	99.923.606,84	474.121.863,30	431.750.743,54	380.963.360,05	50.787.383,49	0,00
1	General Services	384.438,66	773.194,000,00	0,00	68.943.402,39	170.053.323,39	672.468.517,66	576.718.436,25	95.750.081,41	0,00
1	Services Concerning General Qualified Transfers	0,00	492.964,000,00	0,00	377.133,000,00	69.549,000,00	800.548,000,00	798.470,652,86	2.077.347,14	0,00
1	Research And Development Services Related Concerning General Public Service	0,00	891,000,00	0,00	51,000,00	11,000,00	931,000,00	813,862,02	117.137,98	0,00
1	Unclassified General Public Services	0,00	831.828,000,00	0,00	302.416,037,63	31.251,723,63	1.102.992,314,00	1.069.355,474,06	33.636,839,94	0,00
3	PUBLIC ORDER AND SECURITY SERVICES	0,00	586.576,000,00	0,00	60.952,492,43	119.270,593,43	528.257,900,00	476.156,200,34	52.101,699,66	0,00
3	Security Services	0,00	303.845,000,00	0,00	27.695,170,00	92.146,270,00	239.393,900,00	201.582,992,61	37.810,907,39	0,00
3	Fire Protection Services	0,00	223.818,000,00	0,00	25.727,930,63	25.112,390,63	224.433,000,00	210.999,825,33	13.433,174,67	0,00
3	Unclassified Public Order and Security Services	0,00	58.913,000,00	0,00	7.529,392,80	2.011,392,80	64.431,000,00	63.573,382,40	857,617,60	0,00
4	FINANCIAL AFFAIRS AND SERVICES	0,00	2.440,090,000,00	0,00	1.466,127,786,98	1.263,405,383,99	2.642,812,402,69	2.629.352,590,02	13.459,802,67	0,00
4	Mining, Manufacturing And Construction Services	0,00	24.857,000,00	0,00	4.049,517,55	6.392,867,55	22.513,650,00	18.881,158,08	3.632,491,92	0,00
4	Transportation Services	0,00	2.401.154,000,00	0,00	1.460.291,069,13	1.248.836,716,44	2.612.608,352,69	2.604.269,181,67	8.339,171,02	0,00
4	Tourism Services	0,00	9.179,000,00	0,00	1.673,200,00	8.102,800,00	2.749,400,00	1.973,810,72	775,589,28	0,00
4	Unclassified Economic Affairs and Services	0,00	4.900,000,00	0,00	114,000,00	73,000,00	4.941,000,00	4.228,439,55	712,560,45	0,00
5	ENVIRONMENTAL PROTECTION SERVICES	0,00	367.649,000,00	0,00	40.722,981,35	41.650,484,36	366.681,500,00	354.593,863,28	12.087,636,72	0,00
5	Waste Management Services	0,00	296.563,000,00	0,00	17.307,991,36	40.258,031,36	273.612,900,00	268.084,285,85	5.528,614,15	0,00
5	Unclassified Environmental Protection Services	0,00	71.086,000,00	0,00	23.415,050,00	1.432,450,00	93.065,600,00	86.509,577,43	6.559,022,57	0,00
6	HOUSING AND PUBLIC WELFARE SERVICES	0,00	630.463,000,00	0,00	103.406,754,00	394.491,496,69	339.378,257,31	301.143,202,77	38.234,954,54	0,00
6	Housing Affairs and Services	0,00	35.059,000,00	0,00	1.288,650,00	15.237,500,00	21.110,150,00	16.421,020,13	4.689,129,87	0,00
6	Public Welfare Services	0,00	595.404,000,00	0,00	102.118,104,00	379.253,996,69	318.268,107,31	284.722,272,64	33.545,834,67	0,00
7	HEALTH SERVICES	0,00	144.524,000,00	0,00	33.006,550,00	23.093,700,00	154.436,800,00	141.024,344,76	13.412,505,22	0,00
7	Hospital Affairs and Services	0,00	91.403,000,00	0,00	6.176,950,00	5.793,200,00	91.786,750,00	83.441,276,23	8.345,473,77	0,00
7	Public Health Services	0,00	2.158,000,00	0,00	3.655,100,00	1.952,300,00	3.860,800,00	3.223,300,08	637,499,92	0,00
7	Unclassified Health Services	0,00	50.963,000,00	0,00	23.174,500,00	15.348,200,00	58.789,300,00	54.359,768,47	4.429,531,53	0,00
8	RECREATIONAL, CULTURAL AND RELIGIOUS SERVICES	0,00	616.142,000,00	1.141.187,45	306.737,163,30	355.194,874,30	568.325,476,45	499.049,803,60	69.276,672,85	0,00
8	Recreation and Sports Services	0,00	474.074,000,00	1.141.187,45	260.658,855,20	306.298,916,20	429.575,126,45	393.591,370,21	35.983,756,24	0,00
8	Cultural Services	0,00	123.806,000,00	0,00	38.922,608,10	47.720,258,10	115.008,350,00	85.551,025,73	29.457,324,27	0,00
8	Publication and Broadcasting Services	0,00	18.262,000,00	0,00	7.155,700,00	1.175,700,00	24.242,000,00	19.907,407,66	4.334,592,34	0,00
9	EDUCATION SERVICES	0,00	10.036,000,00	0,00	1.266,230,00	1.120,530,00	10.181,700,00	6.961,923,27	4.119,776,73	0,00
9	Secondary Education Services	0,00	10.036,000,00	0,00	1.266,230,00	1.120,530,00	10.181,700,00	6.061,923,27	4.119,776,73	0,00
10	SOCIAL SECURITY AND SOCIAL WELFARE SERVICES	0,00	249.694,000,00	0,00	115.246,526,20	32.679,561,74	332.260,964,46	290.880,949,59	41.380,015,87	0,00
10	Old Age Assistance Services	0,00	30.636,000,00	0,00	5.158,825,00	1.661,075,00	34.133,750,00	32.531,216,40	1.602,533,60	0,00
10	Services Provided to the Ones Having No Social Securities	0,00	219.058,000,00	0,00	110.087,701,20	31.018,486,74	298.127,214,46	258.349,732,19	39.777,482,27	0,00
	<b>GENERAL TOTAL</b>	<b>384.438,66</b>	<b>7.950.000.000,00</b>	<b>1.141.187,45</b>	<b>2.975.933.531,83</b>	<b>2.975.933.531,83</b>	<b>7.951.525.626,11</b>	<b>7.524.584.751,89</b>	<b>426.940.874,22</b>	<b>0,00</b>



DISTRIBUTION of REALIZED BUDGET EXPENSES in FIRST LEVEL of ECONOMICAL CLAASIFICATION  
at 2020 FINANCIAL YEAR





### ABRIDGEMENT of BUDGET EXPENSES in ECONOMICAL CLASSIFICATION ( ₺ )

Institution : İZMİR METROPOLITAN MUNICIPALITY  
Year : 2020

ECONOMIC CLASSIFICATION	EXPLANATION	APPROPRIATION TRANSFERRED FROM	APPROPRIATION ENDED WITH BUDGET	ADDITIONAL AND EXTRAORDINARY APPROPRIATION ENDED	INCREASED WITH TRANSFER (+)	DECREASED WITH TRANSFER (-)	TOTAL NET BUDGET APPROPRIATION	TOTAL OF BUDGET EXPENSES	CANCELED APPROPRIATION	APPROPRIATION TRANSFERRED TO THE FOLLOWING YEAR
1	PERSONNEL EXPENDITURES	0,00	535.349.000,00	0,00	57.261.890,12	38.174.763,96	554.436.116,16	531.696.837,87	22.719.278,29	0,00
1 1	CIVIL SERVANTS	0,00	392.069.000,00	0,00	36.974.892,16	27.132.410,85	401.911.481,31	387.435.957,06	14.475.524,25	0,00
1 2	CONTRACTED PERSONNEL	0,00	53.690.000,00	0,00	10.564.150,87	4.321.897,87	59.922.253,00	56.943.458,89	2.988.794,11	0,00
1 3	WORKERS	0,00	80.502.000,00	0,00	9.637.560,35	5.100.910,35	85.038.650,00	81.076.991,80	3.961.658,20	0,00
1 4	TEMPORARY PERSONNEL	0,00	3.563.000,00	0,00	85.276,74	1.296.144,89	2.352.131,85	1.100.724,11	1.251.407,74	0,00
1 5	OTHER PERSONNEL	0,00	5.525.000,00	0,00	0,00	323.400,00	5.201.600,00	5.139.706,01	61.893,99	0,00
2	PREMIUM EXPENDITURES TO SOCIAL SECURITY INSTITUTION	0,00	70.102.000,00	0,00	7.363.750,27	3.332.336,43	74.132.913,84	69.334.124,43	4.798.599,41	0,00
2 1	CIVIL SERVANTS	0,00	46.902.000,00	0,00	3.273.804,10	2.732.690,26	47.443.113,84	43.715.049,26	3.728.064,58	0,00
2 2	CONTRACTED PERSONNEL	0,00	8.241.000,00	0,00	2.265.304,18	507.504,18	9.998.800,00	9.580.810,42	417.989,58	0,00
2 3	WORKERS	0,00	14.959.000,00	0,00	1.824.641,99	92.641,99	16.691.000,00	16.038.464,75	652.535,25	0,00
3	PURCHASE OF GOODS and SERVICES EXPENDITURES	0,00	1.752.998.000,00	1.067.673,45	576.292.836,34	456.736.326,69	1.873.022.186,10	1.698.118.660,09	175.503.526,01	0,00
3 2	PURCHASE OF GOODS AND MATERIAL FOR CONSUMPTION	0,00	390.774.000,00	1.067.673,45	124.228.765,83	95.680.012,76	420.390.426,52	361.114.013,54	59.276.412,98	0,00
3 3	TRAVEL ALLOWANCES	0,00	3.570.000,00	0,00	928.719,08	1.085.739,78	3.412.979,30	985.799,39	2.427.179,91	0,00
3 4	DUTY EXPENDITURES	0,00	38.603.000,00	0,00	13.905.972,24	14.000.159,50	38.508.812,74	31.086.151,81	7.422.660,93	0,00
3 5	SERVICE PROCUREMENT	0,00	1.184.780.000,00	0,00	397.115.494,70	303.496.151,76	1.278.399.342,94	1.209.094.253,90	69.305.089,04	0,00
3 6	REPRESENTATION AND PROMOTION EXPENDITURES	0,00	38.472.000,00	0,00	18.246.366,28	12.192.610,28	44.525.756,00	29.315.304,50	15.210.451,50	0,00
3 7	MOVABLE ESTATE, PURCHASE OF UNMATERIAL PREROGATIVE EXPENDITURES OF	0,00	90.494.000,00	0,00	20.353.251,75	27.609.731,15	83.237.520,60	63.902.301,64	19.335.218,96	0,00
3 8	IMMOVABLE GOODS MAINTENANCE AND REPAIR EXPENDITURES	0,00	4.728.000,00	0,00	1.287.268,46	2.300.920,46	3.714.348,00	1.935.715,84	1.778.632,16	0,00
3 9	TREATMENT AND FUNERAL EXPENDITURES	0,00	1.577.000,00	0,00	227.000,00	371.000,00	1.433.000,00	685.119,47	747.880,53	0,00
4	INTEREST EXPENDITURES	0,00	335.230.000,00	0,00	77.576.412,28	77.576.412,28	335.230.000,00	301.227.450,25	34.002.549,75	0,00
4 2	OTHER DOMESTIC DEBT INTEREST EXPEDITURES	0,00	195.230.000,00	0,00	56.413.020,19	56.413.020,19	195.230.000,00	167.285.495,24	27.944.504,76	0,00
4 3	FOREIGN DEBT INTEREST EXPENDITURES	0,00	140.000.000,00	0,00	21.163.392,09	21.163.392,09	140.000.000,00	133.941.955,01	6.058.044,99	0,00
5	CURRENT TRANSFERS	0,00	536.753.000,00	0,00	419.753.803,72	40.215.890,00	916.291.003,72	893.405.840,39	72.885.063,33	0,00
5 1	DUTY LOSSES	0,00	14.436.000,00	0,00	3.526.600,00	62.000,00	17.900.600,00	17.381.087,75	519.512,25	0,00
5 2	TREASURY AIDS	0,00	320.000.000,00	0,00	371.000.000,00	0,00	691.000.000,00	691.000.000,00	0,00	0,00
5 3	TRANSFERS TO NON-PROFIT ORGANIZATIONS	0,00	94.634.000,00	0,00	1.887.985,72	33.422.800,00	63.099.185,72	59.934.206,15	3.164.979,57	0,00
5 4	TRANSFERS TO HOUSEHOLDS	0,00	22.202.000,00	0,00	40.060.000,00	6.701.000,00	55.561.000,00	36.663.857,30	18.897.142,70	0,00
5 6	TRANSFERS TO ABROAD	0,00	481.000,00	0,00	560.218,00	30.000,00	1.011.218,00	750.327,24	260.890,76	0,00
5 8	ALLOCATIONS FROM MUNICIPAL REVENUES	0,00	85.000.000,00	0,00	2.719.000,00	0,00	87.719.000,00	87.676.461,95	42.538,05	0,00



ABRIDGEMENT of BUDGET EXPENSES in ECONOMICAL CLASSIFICATION ( ₺ )

Institution : İZMİR METROPOLITAN MUNICIPALITY

Year : 2020

ECONOMIC CLASSIFICATION	EXPLANATION	APPROPRIATION TRANSFERRED FROM	APPROPRIATION ENDOWED WITH BUDGET	ADDITIONAL AND EXTRAORDINARY APPROPRIATION ENDOWED	INCREASED WITH TRANSFER (+)	DECREASED WITH TRANSFER (-)	TOTAL NET BUDGET APPROPRIATION	TOTAL OF BUDGET EXPENSES	CANCELED APPROPRIATION	APPROPRIATION TRANSFERRED TO THE FOLLOWING YEAR
6	CAPITAL EXPENSES	384.438,66	3.660.285.000,00	73.514,00	1.596.034.847,10	1.899.009.818,47	3.379.868.981,29	3.222.318.910,14	157.450.071,15	0,00
6 1	PURCHASE OF FINISHED GOODS	384.438,66	156.600.000,00	0,00	27.522.133,03	115.838.151,03	68.668.420,66	39.157.065,04	29.511.355,62	0,00
6 2	PRODUCTION EXPENSES OF MOVABLE CAPITAL	0,00	20.104.000,00	0,00	3.070.300,00	14.654.868,36	8.519.431,64	7.678.647,45	840.784,19	0,00
6 3	PURCHASE OF INTANGIBLE PROPERTIES	0,00	13.424.000,00	0,00	2.662.500,00	5.835.883,00	10.250.617,00	7.843.390,56	2.407.226,44	0,00
6 4	PURCHASE OF IMMOVABLES AND EXPROPRIATION	0,00	381.545.000,00	0,00	37.250.000,00	87.575.253,00	331.219.747,00	309.674.175,75	21.545.571,25	0,00
6 5	IMMOVABLE CAPITAL PRODUCE EXPENSES	0,00	2.723.857.000,00	73.514,00	1.450.420.244,31	1.478.892.329,73	2.695.458.428,58	2.641.527.321,31	53.931.107,27	0,00
6 6	MAJOR REPAIR EXPENSES FOR MOVABLES	0,00	1.025.000,00	0,00	0,00	1.000.000,00	25.000,00	0,00	25.000,00	0,00
6 7	IMMOVABLE MAJOR REPAIR EXPENSES	0,00	383.731.000,00	0,00	77.109.669,76	195.213.339,35	265.627.336,41	216.438.310,03	49.189.026,38	0,00
7	CAPITAL TRANSFERS	0,00	50.282.000,00	0,00	2.000.000,00	82.181.000,00	10.101.000,00	7.754.676,49	2.346.323,51	0,00
7 1	DOMESTIC CAPITAL TRANSFERS	0,00	90.270.000,00	0,00	2.000.000,00	82.170.000,00	10.100.000,00	7.754.676,49	2.345.323,51	0,00
7 2	FOREIGN CAPITAL TRANSFERS	0,00	12.000,00	0,00	0,00	11.000,00	1.000,00	0,00	1.000,00	0,00
8	LENDING	0,00	570.000.000,00	0,00	237.650.000,00	0,00	807.650.000,00	800.727.952,23	6.922.047,77	0,00
8 1	DOMESTIC LENDING	0,00	570.000.000,00	0,00	237.650.000,00	0,00	807.650.000,00	800.727.952,23	6.922.047,77	0,00
9	LEGAL RESERVED	0,00	379.000.000,00	0,00	0,00	378.706.575,00	293.425,00	0,00	293.425,00	0,00
9 1	PERSONNEL EXPENSES APPROPRIATION	0,00	12.997.000,00	0,00	0,00	12.997.000,00	0,00	0,00	0,00	0,00
9 4	UNFORESEEN EXPENSES APPROPRIATION	0,00	1.000,00	0,00	0,00	0,00	1.000,00	0,00	1.000,00	0,00
9 5	FOR NATUREL DISASTER COMPENSATIONS	0,00	1.000,00	0,00	0,00	0,00	1.000,00	0,00	1.000,00	0,00
9 6	RESERVE APPROPRIATION	0,00	366.000.000,00	0,00	0,00	365.708.575,00	290.425,00	0,00	290.425,00	0,00
9 7	FOR ESTABLISHMENT NEEDS OF NEW DEPARTMENTS and ADMINISTRATIONS	0,00	1.000,00	0,00	0,00	0,00	1.000,00	0,00	1.000,00	0,00
<b>GENERAL TOTAL</b>		<b>384.438,66</b>	<b>7.950.000.000,00</b>	<b>1.141.187,45</b>	<b>2.975.933.531,83</b>	<b>2.975.933.531,83</b>	<b>7.951.525.626,11</b>	<b>7.524.584.751,89</b>	<b>426.940.874,22</b>	<b>0,00</b>



**TOTAL EXPENDITURE SCHEDULE (₺)**

Institution : İZMİR METROPOLITAN MUNICIPALITY  
Year : 2020

KIND OF EXPENSE	APPROPRIATION TRANSFERRED FROM	APPROPRIATION ENDED WITH BUDGET	ADDITIONAL AND EXTRAORDINARY APPROPRIATION ENDED	INCREASED WITH TRANSFER (+)	DECREASED WITH TRANSFER (-)	TOTAL NET BUDGET APPROPRIATION	TOTAL BUDGET EXPENSES	TOTAL OF PAVING FINANCIAL DEBT	TOTAL OF EXPENSES	CANCELLED APPROPRIATION	APPROPRIATION TRANSFERRED TO THE FOLLOWING YEAR
PERSONNEL EXPENDITURES	0,00	535.349.000,00	0,00	57.261.880,12	38.174.763,96	554.436.116,16	531.696.837,87		531.696.837,87	22.739.278,29	0,00
PREMIUM EXPENDITURES TO SOCIAL SECURITY INSTITUTION	0,00	70.102.000,00	0,00	7.363.750,27	3.332.836,43	74.132.913,84	69.334.324,43		69.334.324,43	4.798.589,41	0,00
PURCHASE OF GOODS and SERVICES EXPENDITURES	0,00	1.752.998.000,00	1.067.673,45	576.292.838,34	456.736.325,69	1.873.622.186,10	1.698.118.660,09		1.698.118.660,09	175.503.526,01	0,00
INTEREST EXPENDITURES	0,00	335.230.000,00	0,00	77.576.412,28	77.576.412,28	335.230.000,00	301.227.450,25		301.227.450,25	34.000.549,75	0,00
CURRENT TRANSFERS	0,00	536.753.000,00	0,00	419.753.803,72	40.215.800,00	916.291.003,72	893.405.940,39		893.405.940,39	72.885.063,33	0,00
CAPITAL EXPENSES	384.438,66	3.680.286.000,00	73.514,00	1.598.034.847,10	1.899.009.818,47	3.379.768.981,29	3.222.318.910,14		3.222.318.910,14	157.450.071,15	0,00
CAPITAL TRANSFERS	0,00	90.282.000,00	0,00	2.000.000,00	82.181.000,00	10.101.000,00	7.754.676,49		7.754.676,49	2.346.323,51	0,00
LENDING	0,00	570.000.000,00	0,00	237.650.000,00	0,00	807.650.000,00	800.727.952,23		800.727.952,23	6.922.047,77	0,00
LEGAL RESERVED	0,00	379.000.000,00	0,00	0,00	378.706.575,00	293.425,00	0,00		0,00	293.425,00	0,00
<b>TOTAL OF BUDGET EXPENSES</b>	<b>384.438,66</b>	<b>7.950.000.000,00</b>	<b>1.141.187,45</b>	<b>2.975.933.531,83</b>	<b>2.975.933.531,83</b>	<b>7.951.525.626,11</b>	<b>7.524.584.751,89</b>		<b>7.524.584.751,89</b>	<b>426.940.874,22</b>	<b>0,00</b>
<b>ECONOMICAL CLASSIFICATION OF FINANCE</b>											
DOMESTIC DEBT PAYMENT							422.897.976,57		422.897.976,57		
FOREIGN DEBT PAYMENT							380.795.605,64		380.795.605,64		
<b>ECONOMICAL CLASSIFICATION OF FINANCE</b>							<b>803.693.582,21</b>		<b>803.693.582,21</b>		
<b>GENERAL TOTAL</b>	<b>384.438,66</b>	<b>7.950.000.000,00</b>	<b>1.141.187,45</b>	<b>2.975.933.531,83</b>	<b>2.975.933.531,83</b>	<b>7.951.525.626,11</b>	<b>7.524.584.751,89</b>	<b>803.693.582,21</b>	<b>8.328.278.334,10</b>	<b>426.940.874,22</b>	<b>0,00</b>

## BUDGET EXPENSES FINAL ACCOUNTS SCHEDULE (₺)

Institution : İZMİR METROPOLITAN MUNICIPALITY  
Year : 2020

INSTITUTIONAL CLASSIFICATION	FUNCTIONAL CLASSIFICATION	FIN. ECO. TYPE CLAS.	EXPLANATION	APPROPRIATION TRANSFERRED FROM PREVIOUS YEAR	APPROPRIATION ENDOWED WITH BUDGET	ADDITIONAL AND EXTRAORDINARY APPROPRIATION ENDOWED	INCREASED WITH TRANSFER (+)	DECREASED WITH TRANSFER (-)	TOTAL NET BUDGET APPROPRIATION	TOTAL BUDGET EXPENSES	PAID BUDGET EXPENSES	EXPENSES EXCEEDING APPROPRIATION	CANCELED APPROPRIATION	APPROPRIATION TRANSFERRED TO THE FOLLOWING YEAR
46 35 1 1	1		MUNICIPALITY	384.438,66	7.950.000,00	1.141.187,45	2.975.933,531,83	2.975.933,531,83	7.951.525,626,11	7.524.584,751,89	7.524.584,751,89	0,00	426.940,874,22	0,00
46 35 1 1	1		İZMİR	384.438,66	7.950.000,00	1.141.187,45	2.975.933,531,83	2.975.933,531,83	7.951.525,626,11	7.524.584,751,89	7.524.584,751,89	0,00	426.940,874,22	0,00
46 35 1 1	1		İZMİR METROPOLITAN MUNICIPALITY	384.438,66	7.950.000,00	1.141.187,45	2.975.933,531,83	2.975.933,531,83	7.951.525,626,11	7.524.584,751,89	7.524.584,751,89	0,00	426.940,874,22	0,00
46 35 1 1	1		SECRETARY GENERAL	0,00	4.583.000,00	0,00	69.400,00	69.400,00	4.238.000,00	4.031.081,43	4.031.081,43	0,00	206.918,57	0,00
46 35 1 1	1		GENERAL PUBLIC SERVICES	0,00	4.583.000,00	0,00	69.400,00	69.400,00	4.238.000,00	4.031.081,43	4.031.081,43	0,00	206.918,57	0,00
46 35 1 1	1		LEGISLATIVE AND EXECUTIVE ORGANS, FINANCIAL AND FISCAL AFFAIRS FOREIGN AFFAIRS SERVICES	0,00	4.583.000,00	0,00	69.400,00	69.400,00	4.238.000,00	4.031.081,43	4.031.081,43	0,00	206.918,57	0,00
46 35 1 1	1	0	Legislative and Executive Organs Services	0,00	4.583.000,00	0,00	69.400,00	69.400,00	4.238.000,00	4.031.081,43	4.031.081,43	0,00	206.918,57	0,00
46 35 1 1	1	0	Local Governments	0,00	4.583.000,00	0,00	69.400,00	69.400,00	4.238.000,00	4.031.081,43	4.031.081,43	0,00	206.918,57	0,00
46 35 1 1	1	0	PERSONNEL EXPENDITURES	0,00	3.909.000,00	0,00	67.000,00	67.000,00	3.622.000,00	3.543.808,55	3.543.808,55	0,00	78.191,45	0,00
46 35 1 1	1	0	1 CIVIL SERVANTS	0,00	3.909.000,00	0,00	67.000,00	67.000,00	3.622.000,00	3.543.808,55	3.543.808,55	0,00	78.191,45	0,00
46 35 1 1	1	0	2 PREMIUM EXPENDITURES TO SOCIAL SECURITY INSTITUTIONS	0,00	559.000,00	0,00	0,00	58.000,00	501.000,00	464.588,95	464.588,95	0,00	36.411,05	0,00
46 35 1 1	1	0	1 CIVIL SERVANTS	0,00	559.000,00	0,00	0,00	58.000,00	501.000,00	464.588,95	464.588,95	0,00	36.411,05	0,00
46 35 1 1	1	0	3 PURCHASE OF GOODS and SERVICES EXPENDITURES	0,00	115.000,00	0,00	2.400,00	2.400,00	22.683,93	22.683,93	22.683,93	0,00	74.692,47	0,00
46 35 1 1	1	0	3 TRAVEL ALLOWANCES	0,00	95.000,00	0,00	0,00	0,00	20.307,53	20.307,53	20.307,53	0,00	74.692,47	0,00
46 35 1 1	1	0	3 4 DUTY EXPENDITURES	0,00	0,00	0,00	2.400,00	0,00	2.400,00	2.376,40	2.376,40	0,00	23,60	0,00
46 35 1 1	1	0	3 5 SERVICE PROCUREMENT	0,00	20.000,00	0,00	0,00	2.400,00	17.600,00	17.600,00	17.600,00	0,00	17.600,00	0,00
46 35 1 2	1		CITY CLERK'S OFFICE	0,00	6.742.000,00	0,00	898.000,00	898.000,00	6.509.600,00	6.317.428,65	6.317.428,65	0,00	592.171,35	0,00
46 35 1 2	1		GENERAL PUBLIC SERVICES	0,00	6.742.000,00	0,00	898.000,00	898.000,00	6.509.600,00	6.317.428,65	6.317.428,65	0,00	592.171,35	0,00
46 35 1 2	1		LEGISLATIVE AND EXECUTIVE ORGANS, FINANCIAL AND FISCAL AFFAIRS FOREIGN AFFAIRS SERVICES	0,00	6.742.000,00	0,00	898.000,00	898.000,00	6.509.600,00	6.317.428,65	6.317.428,65	0,00	592.171,35	0,00
46 35 1 2	1	0	Legislative and Executive Organs Services	0,00	6.742.000,00	0,00	898.000,00	898.000,00	6.509.600,00	6.317.428,65	6.317.428,65	0,00	592.171,35	0,00
46 35 1 2	1	0	Local Governments	0,00	6.742.000,00	0,00	898.000,00	898.000,00	6.509.600,00	6.317.428,65	6.317.428,65	0,00	592.171,35	0,00
46 35 1 2	1	0	PERSONNEL EXPENDITURES	0,00	6.104.000,00	0,00	320.000,00	700.000,00	5.723.600,00	5.668.238,21	5.668.238,21	0,00	55.361,79	0,00
46 35 1 2	1	0	1 CIVIL SERVANTS	0,00	237.000,00	0,00	320.000,00	5.000,00	552.000,00	551.786,94	551.786,94	0,00	213,06	0,00
46 35 1 2	1	0	2 CONTRACTED PERSONNEL	0,00	81.000,00	0,00	0,00	81.000,00	0,00	0,00	0,00	0,00	0,00	0,00
46 35 1 2	1	0	3 WORKERS	0,00	291.000,00	0,00	0,00	291.000,00	0,00	0,00	0,00	0,00	0,00	0,00
46 35 1 2	1	0	5 OTHER PERSONNEL	0,00	5.495.000,00	0,00	0,00	323.000,00	5.171.600,00	5.116.451,27	5.116.451,27	0,00	55.148,73	0,00
46 35 1 2	1	0	5 2 PREMIUM EXPENDITURES TO SOCIAL SECURITY INSTITUTIONS	0,00	149.000,00	0,00	167.000,00	19.000,00	297.000,00	247.185,61	247.185,61	0,00	49.814,39	0,00
46 35 1 2	1	0	1 CIVIL SERVANTS	0,00	14.000,00	0,00	52.000,00	0,00	66.000,00	65.883,64	65.883,64	0,00	116,36	0,00
46 35 1 2	1	0	2 CONTRACTED PERSONNEL	0,00	120.000,00	0,00	0,00	14.000,00	106.000,00	57.274,39	57.274,39	0,00	48.725,61	0,00
46 35 1 2	1	0	3 WORKERS	0,00	15.000,00	0,00	115.000,00	5.000,00	125.000,00	124.027,58	124.027,58	0,00	972,42	0,00
46 35 1 2	1	0	3 PURCHASE OF GOODS and SERVICES EXPENDITURES	0,00	463.000,00	0,00	411.000,00	10.000,00	864.000,00	402.004,83	402.004,83	0,00	461.995,17	0,00
46 35 1 2	1	0	3 TRAVEL ALLOWANCES	0,00	22.000,00	0,00	0,00	0,00	22.000,00	9.933,20	9.933,20	0,00	12.066,80	0,00
46 35 1 2	1	0	3 3 SERVICE PROCUREMENT	0,00	4.000,00	0,00	4.000,00	0,00	4.000,00	4.000,00	4.000,00	0,00	4.000,00	0,00
46 35 1 2	1	0	3 4 DUTY EXPENDITURES	0,00	252.000,00	0,00	0,00	10.000,00	242.000,00	154.861,95	154.861,95	0,00	87.138,05	0,00
46 35 1 2	1	0	3 5 MOVABLE ESTATE, PURCHASE OF UNMATERIAL PREROGATIVE EXPENDITURES OF MAINTENANCE-REPAIR	0,00	5.000,00	0,00	11.000,00	0,00	16.000,00	5.936,26	5.936,26	0,00	10.063,74	0,00
46 35 1 2	1	0	3 6 CURRENT TRANSFERS	0,00	20.000,00	0,00	0,00	0,00	20.000,00	0,00	0,00	0,00	20.000,00	0,00
46 35 1 2	1	0	3 7 TRANSFERS TO ABROAD	0,00	20.000,00	0,00	0,00	0,00	20.000,00	0,00	0,00	0,00	20.000,00	0,00
46 35 1 2	1	0	3 8 CAPITAL EXPENSES	0,00	6.000,00	0,00	0,00	1.000,00	5.000,00	0,00	0,00	0,00	5.000,00	0,00
46 35 1 2	1	0	3 9 PURCHASE OF FINISHED GOODS	0,00	6.000,00	0,00	0,00	1.000,00	5.000,00	0,00	0,00	0,00	5.000,00	0,00
46 35 1 5	1		DEPARTMENT OF HUMAN RESOURCES AND TRAINING	0,00	108.815.000,00	0,00	6.817.994,00	6.817.994,00	92.249.431,73	90.242.687,44	90.242.687,44	0,00	2.006.744,29	0,00
46 35 1 5	1		GENERAL PUBLIC SERVICES	0,00	108.815.000,00	0,00	6.817.994,00	6.817.994,00	92.249.431,73	90.242.687,44	90.242.687,44	0,00	2.006.744,29	0,00
46 35 1 5	1	3	General Services	0,00	84.911.000,00	0,00	3.403.494,00	14.256.062,27	74.058.431,73	72.987.102,30	72.987.102,30	0,00	1.071.329,43	0,00
46 35 1 5	1	3	General Personnel Services	0,00	84.911.000,00	0,00	3.403.494,00	14.256.062,27	74.058.431,73	72.987.102,30	72.987.102,30	0,00	1.071.329,43	0,00
46 35 1 5	1	3	Local Governments	0,00	83.331.000,00	0,00	3.258.794,00	13.871.162,27	72.718.631,73	71.812.948,87	71.812.948,87	0,00	905.682,96	0,00
46 35 1 5	1	3	PERSONNEL EXPENDITURES	0,00	7.697.000,00	0,00	6.062.346,50	606.246,50	7.863.547,40	7.707.205,82	7.707.205,82	0,00	96.341,58	0,00
46 35 1 5	1	3	1 CIVIL SERVANTS	0,00	7.312.000,00	0,00	5.14.076,37	7.333.223,63	7.333.223,63	7.268.439,65	7.268.439,65	0,00	64.783,98	0,00
46 35 1 5	1	3	2 CONTRACTED PERSONNEL	0,00	0,00	0,00	377.484,00	0,00	377.484,00	371.643,90	371.643,90	0,00	5.850,10	0,00
46 35 1 5	1	3	3 TEMPORARY PERSONNEL	0,00	185.000,00	0,00	0,00	92.170,23	92.829,77	67.132,27	67.132,27	0,00	25.707,50	0,00
46 35 1 5	1	3	4 PREMIUM EXPENDITURES TO SOCIAL SECURITY INSTITUTIONS	0,00	1.010.000,00	0,00	64.400,00	58.336,23	1.016.063,77	946.710,96	946.710,96	0,00	69.352,81	0,00
46 35 1 5	1	3	1 CIVIL SERVANTS	0,00	1.010.000,00	0,00	0,00	58.336,23	951.663,77	883.243,93	883.243,93	0,00	68.419,84	0,00
46 35 1 5	1	3	2 CONTRACTED PERSONNEL	0,00	0,00	0,00	64.400,00	0,00	64.400,00	63.467,03	63.467,03	0,00	932,97	0,00





BUDGET EXPENSES FINAL ACCOUNTS SCHEDULE (₺)

Institution : İZMİR METROPOLITAN MUNICIPALITY  
Year : 2020

Table with 14 columns: INSTITUTIONAL CLASSIFICATION, FUNCTIONAL CLASSIFICATION, FIN. TYPE CLAS., EXPLANATION, APPROPRIATION TRANSFERRED FROM PREVIOUS YEAR, APPROPRIATION ENJOINED WITH BUDGET, ADDITIONAL AND EXTRAORDINARY APPROPRIATION ENDOWED, INCREASED WITH TRANSFER (+), DECREASED WITH TRANSFER (-), TOTAL NET BUDGET APPROPRIATION, TOTAL BUDGET EXPENSES, PAID BUDGET EXPENSES, EXPENSES EXCEEDING APPROPRIATION, CANCELED APPROPRIATION, APPROPRIATION TRANSFERRED TO THE FOLLOWING YEAR.



## BUDGET EXPENSES FINAL ACCOUNTS SCHEDULE (€)

Institution : İZMİR METROPOLITAN MUNICIPALITY  
Year : 2020

INSTITUTIONAL CLASSIFICATION	FUNCTIONAL CLASSIFICATION	FIN. TYPE	ECO. CLAS.	EXPLANATION	APPROPRIATION TRANSFERRED FROM PREVIOUS YEAR	APPROPRIATION ENDED WITH BUDGET	ADDITIONAL AND EXTRAORDINARY APPROPRIATION ENDED	INCREASED WITH TRANSFER (+)	DECREASED WITH TRANSFER (-)	TOTAL NET BUDGET APPROPRIATION	TOTAL BUDGET EXPENSES	PAID BUDGET EXPENSES	EXPENSES EXCEEDING APPROPRIATION	CANCELED APPROPRIATION	APPROPRIATION TRANSFERRED TO THE FOLLOWING YEAR
46 35 1 10 1	3	9	10	Local Governments	0,00	1.700.000,00	0,00	0,00	520.000,00	1.180.000,00	923.520,00	923.520,00	0,00	256.480,00	0,00
46 35 1 10 1	3	9	10	3 PURCHASE OF GOODS AND SERVICES EXPENDITURES	0,00	1.152.000,00	0,00	0,00	100.000,00	1.052.000,00	923.520,00	923.520,00	0,00	128.480,00	0,00
46 35 1 10 1	3	9	10	5 PURCHASE PROCUREMENT	0,00	1.152.000,00	0,00	0,00	100.000,00	1.052.000,00	923.520,00	923.520,00	0,00	128.480,00	0,00
46 35 1 10 1	3	9	10	6 CAPITAL EXPENSES	0,00	548.000,00	0,00	0,00	420.000,00	128.000,00	0,00	0,00	0,00	128.000,00	0,00
46 35 1 10 1	3	9	10	5 PURCHASE OF FINISHED GOODS	0,00	548.000,00	0,00	0,00	420.000,00	128.000,00	0,00	0,00	0,00	128.000,00	0,00
46 35 1 10 1	3	9	14	İZMİR METROPOLITAN MUNICIPALITY OFFICIAL WEB SITES	0,00	2.436.000,00	0,00	0,00	0,00	2.436.000,00	2.407.200,00	2.407.200,00	0,00	28.800,00	0,00
46 35 1 10 1	3	9	14	Local Governments	0,00	2.436.000,00	0,00	0,00	0,00	2.436.000,00	2.407.200,00	2.407.200,00	0,00	28.800,00	0,00
46 35 1 10 1	3	9	14	3 PURCHASE OF GOODS AND SERVICES EXPENDITURES	0,00	2.436.000,00	0,00	0,00	0,00	2.436.000,00	2.407.200,00	2.407.200,00	0,00	28.800,00	0,00
46 35 1 10 1	3	9	14	5 SERVICE PROCUREMENT	0,00	2.436.000,00	0,00	0,00	0,00	2.436.000,00	2.407.200,00	2.407.200,00	0,00	28.800,00	0,00
46 35 1 10 1	3	9	305	Implementation of Data Processing Activities	0,00	15.242.000,00	0,00	5.874.885,00	3.438.265,00	15.338.301,08	15.338.301,08	15.338.301,08	0,00	2.940.298,52	0,00
46 35 1 10 1	3	9	305	Local Governments	0,00	15.242.000,00	0,00	5.874.885,00	3.438.265,00	15.338.301,08	15.338.301,08	15.338.301,08	0,00	2.940.298,52	0,00
46 35 1 10 1	3	9	305	1 PERSONNEL EXPENDITURES	0,00	4.262.000,00	0,00	0,00	610.400,00	3.651.600,00	3.549.857,47	3.549.857,47	0,00	101.742,53	0,00
46 35 1 10 1	3	9	305	5 1 CIVIL SERVANTS	0,00	3.463.000,00	0,00	0,00	426.900,00	2.967.554,85	2.967.554,85	2.967.554,85	0,00	68.145,15	0,00
46 35 1 10 1	3	9	305	5 1 2 CONTRACTED PERSONNEL	0,00	662.000,00	0,00	0,00	120.500,00	541.500,00	530.103,24	530.103,24	0,00	11.396,76	0,00
46 35 1 10 1	3	9	305	5 1 4 TEMPORARY PERSONNEL	0,00	137.000,00	0,00	0,00	63.000,00	74.000,00	51.799,38	51.799,38	0,00	22.200,62	0,00
46 35 1 10 1	3	9	305	5 2 PREMIUM EXPENDITURES TO SOCIAL SECURITY INSTITUTIONS	0,00	470.000,00	0,00	0,00	77.000,00	393.000,00	384.047,84	384.047,84	0,00	8.952,16	0,00
46 35 1 10 1	3	9	305	5 2 1 CIVIL SERVANTS	0,00	376.000,00	0,00	0,00	71.000,00	295.000,00	295.063,71	295.063,71	0,00	3.936,29	0,00
46 35 1 10 1	3	9	305	5 2 2 CONTRACTED PERSONNEL	0,00	94.000,00	0,00	0,00	94.000,00	88.984,13	88.984,13	88.984,13	0,00	5.015,87	0,00
46 35 1 10 1	3	9	305	5 3 PURCHASE OF GOODS AND SERVICES EXPENDITURES	0,00	4.408.000,00	0,00	98.415,00	2.237.865,00	2.268.550,00	1.825.037,71	1.825.037,71	0,00	443.512,29	0,00
46 35 1 10 1	3	9	305	5 3 2 PURCHASE OF GOODS AND MATERIAL FOR CONSUMPTION	0,00	65.000,00	0,00	92.200,00	157.200,00	104.816,62	104.816,62	104.816,62	0,00	52.383,38	0,00
46 35 1 10 1	3	9	305	5 3 3 TRAVEL ALLOWANCES	0,00	22.000,00	0,00	1.500,00	0,00	23.500,00	3.521,71	3.521,71	0,00	19.977,29	0,00
46 35 1 10 1	3	9	305	5 3 5 SERVICE PROCUREMENT	0,00	2.905.000,00	0,00	0,00	519.765,00	1.785.235,00	1.646.690,00	1.646.690,00	0,00	138.545,00	0,00
46 35 1 10 1	3	9	305	5 3 6 REPRESENTATION AND PROMOTION EXPENDITURES	0,00	2.000,00	0,00	0,00	0,00	2.000,00	0,00	0,00	0,00	2.000,00	0,00
46 35 1 10 1	3	9	305	5 3 7 MOVABLE ESTATE, PURCHASE OF UNMATERIAL PREOGATIVE EXPENDITURES OF MAINTENANCE-REPAIR	0,00	2.044.000,00	0,00	4.715,00	1.718.100,00	306.615,00	69.978,38	69.978,38	0,00	230.636,62	0,00
46 35 1 10 1	3	9	305	5 6 CAPITAL EXPENSES	0,00	6.102.000,00	0,00	5.776.460,00	513.000,00	11.365.460,00	9.579.358,06	9.579.358,06	0,00	1.786.091,94	0,00
46 35 1 10 1	3	9	305	6 1 PURCHASE OF FINISHED GOODS	0,00	1.500.000,00	0,00	5.241.500,00	9.328.500,00	7.533.098,64	7.533.098,64	7.533.098,64	0,00	1.775.401,36	0,00
46 35 1 10 1	3	9	305	6 3 PURCHASE OF INTANGIBLE PROPERTIES	0,00	2.000,00	0,00	0,00	0,00	2.000,00	0,00	0,00	0,00	2.000,00	0,00
46 35 1 10 1	3	9	305	6 7 IMMOVABLE MAJOR REPAIR EXPENSES	0,00	8.800.000,00	0,00	1.634.051,00	964.100,00	9.468.951,00	8.722.796,58	8.722.796,58	0,00	747.154,42	0,00
46 35 1 10 1	3	9	310	İZMİR METROPOLITAN MUNICIPALITY OFFICIAL WEB SITES	0,00	2.698.000,00	0,00	162.500,00	324.500,00	2.536.000,00	2.522.787,47	2.522.787,47	0,00	13.212,53	0,00
46 35 1 10 1	3	9	310	5 1 PERSONNEL EXPENDITURES	0,00	2.698.000,00	0,00	162.500,00	303.000,00	2.507.500,00	2.499.659,16	2.499.659,16	0,00	7.840,84	0,00
46 35 1 10 1	3	9	310	5 1 1 CIVIL SERVANTS	0,00	50.000,00	0,00	0,00	21.500,00	28.500,00	23.128,31	23.128,31	0,00	5.371,69	0,00
46 35 1 10 1	3	9	310	5 1 4 TEMPORARY PERSONNEL	0,00	270.000,00	0,00	0,00	0,00	270.000,00	221.783,43	221.783,43	0,00	48.216,57	0,00
46 35 1 10 1	3	9	310	5 2 PREMIUM EXPENDITURES TO SOCIAL SECURITY INSTITUTIONS	0,00	270.000,00	0,00	0,00	0,00	270.000,00	221.783,43	221.783,43	0,00	48.216,57	0,00
46 35 1 10 1	3	9	310	5 2 1 CIVIL SERVANTS	0,00	5.696.000,00	0,00	1.192.355,00	639.600,00	6.248.951,00	5.896.616,88	5.896.616,88	0,00	352.334,12	0,00
46 35 1 10 1	3	9	310	5 3 PURCHASE OF GOODS AND SERVICES EXPENDITURES	0,00	183.000,00	0,00	35.000,00	76.600,00	141.400,00	115.066,88	115.066,88	0,00	26.333,12	0,00
46 35 1 10 1	3	9	310	5 3 2 PURCHASE OF GOODS AND MATERIAL FOR CONSUMPTION	0,00	23.000,00	0,00	0,00	0,00	23.000,00	5.505,97	5.505,97	0,00	17.494,03	0,00
46 35 1 10 1	3	9	310	5 3 3 TRAVEL ALLOWANCES	0,00	3.000,00	0,00	0,00	0,00	3.000,00	1.688,80	1.688,80	0,00	1.311,20	0,00
46 35 1 10 1	3	9	310	5 3 4 DUTY EXPENDITURES	0,00	5.402.000,00	0,00	1.046.026,00	563.000,00	5.885.026,00	5.631.078,74	5.631.078,74	0,00	253.947,26	0,00
46 35 1 10 1	3	9	310	5 3 5 SERVICE PROCUREMENT	0,00	1.000,00	0,00	0,00	0,00	1.000,00	0,00	0,00	0,00	1.000,00	0,00
46 35 1 10 1	3	9	310	5 3 6 REPRESENTATION AND PROMOTION EXPENDITURES	0,00	83.000,00	0,00	105.000,00	0,00	188.000,00	135.860,03	135.860,03	0,00	52.139,97	0,00
46 35 1 10 1	3	9	310	5 3 7 MOVABLE ESTATE, PURCHASE OF UNMATERIAL PREOGATIVE EXPENDITURES OF MAINTENANCE-REPAIR	0,00	1.000,00	0,00	0,00	0,00	1.000,00	0,00	0,00	0,00	1.000,00	0,00
46 35 1 10 1	3	9	310	5 3 8 IMMOVABLE GOODS MAINTENANCE AND REPAIR EXPENDITURES	0,00	136.000,00	0,00	279.000,00	0,00	415.000,00	81.608,80	81.608,80	0,00	333.391,20	0,00
46 35 1 10 1	3	9	310	5 6 CAPITAL EXPENSES	0,00	120.000,00	0,00	278.000,00	0,00	398.000,00	64.616,80	64.616,80	0,00	333.383,20	0,00
46 35 1 10 1	3	9	310	6 1 PURCHASE OF FINISHED GOODS	0,00	16.000,00	0,00	1.000,00	0,00	17.000,00	16.992,00	16.992,00	0,00	8,00	0,00
46 35 1 10 1	3	9	310	6 3 PURCHASE OF INTANGIBLE PROPERTIES	0,00	2.000.000,00	0,00	0,00	2.000.000,00	0,00	0,00	0,00	0,00	0,00	0,00
46 35 1 10 1	3	9	516	Determination of Digital Transformation Strategy and Roadmap	0,00	2.000.000,00	0,00	0,00	0,00	2.000.000,00	0,00	0,00	0,00	0,00	0,00
46 35 1 10 1	3	9	516	Local Governments	0,00	2.000.000,00	0,00	0,00	0,00	2.000.000,00	0,00	0,00	0,00	0,00	0,00
46 35 1 10 1	3	9	516	3 PURCHASE OF GOODS AND SERVICES EXPENDITURES	0,00	2.000.000,00	0,00	0,00	0,00	2.000.000,00	0,00	0,00	0,00	0,00	0,00
46 35 1 10 1	3	9	516	5 3 SERVICE PROCUREMENT	0,00	2.000.000,00	0,00	0,00	0,00	2.000.000,00	0,00	0,00	0,00	0,00	0,00
46 35 1 10 1	3	9	844	Rendering and Dissemination of Internet Service in Open Public Spaces	0,00	3.185.000,00	0,00	0,00	400.000,00	2.785.000,00	2.623.706,72	2.623.706,72	0,00	161.293,28	0,00
46 35 1 10 1	3	9	844	Local Governments	0,00	3.185.000,00	0,00	0,00	400.000,00	2.785.000,00	2.623.706,72	2.623.706,72	0,00	161.293,28	0,00
46 35 1 10 1	3	9	844	3 PURCHASE OF GOODS AND SERVICES EXPENDITURES	0,00	2.785.000,00	0,00	0,00	0,00	2.785.000,00	2.623.706,72	2.623.706,72	0,00	161.293,28	0,00
46 35 1 10 1	3	9	844	5 3 SERVICE PROCUREMENT	0,00	2.700.000,00	0,00	0,00	0,00	2.700.000,00	2.539.596,32	2.539.596,32	0,00	160.403,68	0,00
46 35 1 10 1	3	9	844	5 3 7 MOVABLE ESTATE, PURCHASE OF UNMATERIAL PREOGATIVE EXPENDITURES OF MAINTENANCE-REPAIR	0,00	85.000,00	0,00	0,00	0,00	85.000,00	84.110,40	84.110,40	0,00	889,60	0,00
46 35 1 10 1	3	9	844	5 6 CAPITAL EXPENSES	0,00	400.000,00	0,00	0,00	400.000,00	0,00	0,00	0,00	0,00	0,00	0,00
46 35 1 10 1	3	9	844	6 2 PRODUCTION EXPENSES OF MOVABLE CAPITAL	0,00	400.000,00	0,00	0,00	400.000,00	0,00	0,00	0,00	0,00	0,00	0,00
46 35 1 10 1	3	9	853	Implementation of Software Operations	0,00	13.572.000,00	0,00	30.000,00	30.000,00	13.602.000,00	10.193.755,59	10.193.755,59	0,00	1.473.244,41	0,00
46 35 1 10 1	3	9	853	Local Governments	0,00	13.572.000,00	0,00								





BUDGET EXPENSES FINAL ACCOUNTS SCHEDULE ( ₺ )

Institution : İZMİR METROPOLITAN MUNICIPALITY  
Year : 2020

INSTITUTIONAL CLASSIFICATION	FUNCTIONAL CLASSIFICATION	FIN. ECO. CLAS.	EXPLANATION	APPROPRIATION TRANSFERRED FROM PREVIOUS YEAR	APPROPRIATION ENDOWED WITH BUDGET	ADDITIONAL AND EXTRAORDINARY APPROPRIATION ENDOWED	INCREASED WITH TRANSFER (+)	DECREASED WITH TRANSFER (-)	TOTAL NET BUDGET APPROPRIATION	TOTAL BUDGET EXPENSES	PAID BUDGET EXPENSES	EXPENSES EXCEEDING APPROPRIATION	CANCELED APPROPRIATION	APPROPRIATION TRANSFERRED TO THE FOLLOWING YEAR
46 35 1 10 1 3 9 853 5 1	3 9 853 5 1	853 5 1	1 CIVIL SERVANTS	0,00	1.235.000,00	0,00	0,00	5.000,00	1.230.000,00	1.016.763,57	1.016.763,57	0,00	213.236,43	0,00
46 35 1 10 1 3 9 853 5 4	3 9 853 5 4	853 5 4	4 TEMPORARY PERSONNEL	0,00	26.000,00	0,00	0,00	0,00	26.000,00	7.985,77	7.985,77	0,00	18.014,23	0,00
46 35 1 10 1 3 9 853 5 2	3 9 853 5 2	853 5 2	2 PREMIUM EXPENDITURES TO SOCIAL SECURITY INSTITUTIONS	0,00	126.000,00	0,00	0,00	0,00	126.000,00	105.370,61	105.370,61	0,00	20.629,39	0,00
46 35 1 10 1 3 9 853 5 1	3 9 853 5 1	853 5 1	1 CIVIL SERVANTS	0,00	126.000,00	0,00	0,00	0,00	126.000,00	105.370,61	105.370,61	0,00	20.629,39	0,00
46 35 1 10 1 3 9 853 5 2	3 9 853 5 2	853 5 2	2 PREMIUM EXPENDITURES TO SOCIAL SECURITY INSTITUTIONS	0,00	12.130.000,00	0,00	1.900,00	1.900,000,00	10.230.000,00	8.590.283,64	8.590.283,64	0,00	1.311.616,36	0,00
46 35 1 10 1 3 9 853 5 3	3 9 853 5 3	853 5 3	3 PURCHASE OF GOODS AND SERVICES EXPENDITURES	0,00	34.000,00	0,00	1.900,00	30.000,00	30.000,00	8.900,00	8.900,00	0,00	8.001,00	0,00
46 35 1 10 1 3 9 853 5 2	3 9 853 5 2	853 5 2	2 PURCHASE OF GOODS AND MATERIAL FOR CONSUMPTION	0,00	10.000,00	0,00	0,00	0,00	10.000,00	1.899,00	1.899,00	0,00	8.222,10	0,00
46 35 1 10 1 3 9 853 5 3	3 9 853 5 3	853 5 3	3 TRAVEL ALLOWANCES	0,00	12.000,00	0,00	0,00	0,00	12.000,00	1.777,90	1.777,90	0,00	1.154.393,26	0,00
46 35 1 10 1 3 9 853 5 5	3 9 853 5 5	853 5 5	5 SERVICE PROCUREMENT	0,00	15.000,00	0,00	0,00	0,00	15.000,00	8.986.606,74	8.986.606,74	0,00	15.000,00	0,00
46 35 1 10 1 3 9 853 5 6	3 9 853 5 6	853 5 6	6 REPRESENTATION AND PROMOTION EXPENDITURES	0,00	26.000,00	0,00	0,00	0,00	26.000,00	0,00	0,00	0,00	26.000,00	0,00
46 35 1 10 1 3 9 853 5 7	3 9 853 5 7	853 5 7	7 MOVABLE ESTATE, PURCHASE OF UNMATRIAL PRIOROGATIVE EXPENDITURES OF MAINTENANCE-REPAIR	0,00	55.000,00	0,00	28.100,00	0,00	83.100,00	73.352,00	73.352,00	0,00	9.748,00	0,00
46 35 1 10 1 3 9 853 5 6	3 9 853 5 6	853 5 6	6 PURCHASE OF FINISHED GOODS	0,00	50.000,00	0,00	0,00	0,00	50.000,00	0,00	0,00	0,00	50.000,00	0,00
46 35 1 10 1 3 9 853 5 3	3 9 853 5 3	853 5 3	3 PURCHASE OF INTANGIBLE PROPERTIES	0,00	20.000,00	0,00	28.100,00	0,00	78.100,00	73.352,00	73.352,00	0,00	4.748,00	0,00
46 35 1 10 1 3 9 854 5	3 9 854 5	854 5	Local Governments Institutional Mobile Applications Management	0,00	20.000,00	0,00	0,00	0,00	20.000,00	0,00	0,00	0,00	20.000,00	0,00
46 35 1 10 1 3 9 854 5	3 9 854 5	854 5	Local Governments	0,00	20.000,00	0,00	0,00	0,00	20.000,00	0,00	0,00	0,00	20.000,00	0,00
46 35 1 10 1 3 9 854 5 3	3 9 854 5 3	854 5 3	3 PURCHASE OF GOODS and SERVICES EXPENDITURES	0,00	20.000,00	0,00	0,00	0,00	20.000,00	0,00	0,00	0,00	20.000,00	0,00
46 35 1 10 1 3 9 854 5 5	3 9 854 5 5	854 5 5	5 SERVICE PROCUREMENT	0,00	20.000,00	0,00	0,00	0,00	20.000,00	0,00	0,00	0,00	20.000,00	0,00
46 35 1 10 1 3 9 978 5	3 9 978 5	978 5	Installation and Maintenance of Safety Camera Systems Project	0,00	3.000.000,00	0,00	0,00	3.000.000,00	0,00	0,00	0,00	0,00	0,00	0,00
46 35 1 10 1 3 9 978 5	3 9 978 5	978 5	Local Governments	0,00	3.000.000,00	0,00	0,00	0,00	3.000.000,00	0,00	0,00	0,00	0,00	0,00
46 35 1 10 1 3 9 978 5 6	3 9 978 5 6	978 5 6	6 CAPITAL EXPENSES	0,00	3.000.000,00	0,00	0,00	0,00	3.000.000,00	0,00	0,00	0,00	0,00	0,00
46 35 1 10 1 3 9 978 5 1	3 9 978 5 1	978 5 1	1 PURCHASE OF FINISHED GOODS	0,00	3.000.000,00	0,00	0,00	0,00	3.000.000,00	0,00	0,00	0,00	0,00	0,00
46 35 1 10 1 3 9 979 5	3 9 979 5	979 5	Implementation of Integrated Systems	0,00	5.126.000,00	0,00	922.800,00	0,00	3.096.900,00	2.030.702,63	2.030.702,63	0,00	1.066.197,37	0,00
46 35 1 10 1 3 9 979 5	3 9 979 5	979 5	Local Governments	0,00	5.126.000,00	0,00	922.800,00	0,00	3.096.900,00	2.030.702,63	2.030.702,63	0,00	1.066.197,37	0,00
46 35 1 10 1 3 9 979 5 1	3 9 979 5 1	979 5 1	1 PERSONNEL EXPENDITURES	0,00	725.000,00	0,00	20.900,00	50.000,00	695.900,00	660.773,84	660.773,84	0,00	34.126,16	0,00
46 35 1 10 1 3 9 979 5 1	3 9 979 5 1	979 5 1	1 CIVIL SERVANTS	0,00	724.000,00	0,00	17.900,00	50.000,00	691.900,00	658.471,93	658.471,93	0,00	33.428,07	0,00
46 35 1 10 1 3 9 979 5 2	3 9 979 5 2	979 5 2	2 TEMPORARY PERSONNEL	0,00	1.000,00	0,00	3.000,00	0,00	4.000,00	2.301,91	2.301,91	0,00	1.698,09	0,00
46 35 1 10 1 3 9 979 5 2	3 9 979 5 2	979 5 2	2 PREMIUM EXPENDITURES TO SOCIAL SECURITY INSTITUTIONS	0,00	72.000,00	0,00	0,00	0,00	72.000,00	66.619,12	66.619,12	0,00	5.380,88	0,00
46 35 1 10 1 3 9 979 5 2	3 9 979 5 2	979 5 2	2 CIVIL SERVANTS	0,00	72.000,00	0,00	0,00	0,00	72.000,00	66.619,12	66.619,12	0,00	5.380,88	0,00
46 35 1 10 1 3 9 979 5 3	3 9 979 5 3	979 5 3	3 PURCHASE OF GOODS and SERVICES EXPENDITURES	0,00	4.329.000,00	0,00	981.900,00	2.901.900,00	2.329.000,00	1.303.309,67	1.303.309,67	0,00	1.025.690,33	0,00
46 35 1 10 1 3 9 979 5 3	3 9 979 5 3	979 5 3	3 PURCHASE OF GOODS and SERVICES EXPENDITURES	0,00	10.000,00	0,00	1.900,00	1.900,00	10.000,00	6.764,80	6.764,80	0,00	3.235,20	0,00
46 35 1 10 1 3 9 979 5 3	3 9 979 5 3	979 5 3	3 TRAVEL ALLOWANCES	0,00	8.000,00	0,00	0,00	0,00	8.000,00	3.977,69	3.977,69	0,00	4.022,31	0,00
46 35 1 10 1 3 9 979 5 5	3 9 979 5 5	979 5 5	5 SERVICE PROCUREMENT	0,00	3.501.000,00	0,00	150.000,00	2.900.000,00	751.000,00	155.500,00	155.500,00	0,00	595.500,00	0,00
46 35 1 10 1 3 9 979 5 6	3 9 979 5 6	979 5 6	6 REPRESENTATION AND PROMOTION EXPENDITURES	0,00	5.000,00	0,00	0,00	0,00	5.000,00	0,00	0,00	0,00	5.000,00	0,00
46 35 1 10 1 3 9 979 5 7	3 9 979 5 7	979 5 7	7 MOVABLE ESTATE, PURCHASE OF UNMATRIAL PRIOROGATIVE EXPENDITURES OF MAINTENANCE-REPAIR	0,00	805.000,00	0,00	750.000,00	0,00	1.555.000,00	1.137.067,18	1.137.067,18	0,00	417.932,82	0,00
46 35 1 10 1 3 9 987 5	3 9 987 5	987 5	Turkish Personal Data Protection Law Compatibility Project	0,00	600.000,00	0,00	0,00	0,00	600.000,00	0,00	0,00	0,00	100.000,00	0,00
46 35 1 10 1 3 9 987 5	3 9 987 5	987 5	Local Governments	0,00	600.000,00	0,00	0,00	0,00	600.000,00	0,00	0,00	0,00	100.000,00	0,00
46 35 1 10 1 3 9 987 5 3	3 9 987 5 3	987 5 3	3 PURCHASE OF GOODS and SERVICES EXPENDITURES	0,00	500.000,00	0,00	0,00	0,00	500.000,00	0,00	0,00	0,00	0,00	0,00
46 35 1 10 1 3 9 987 5 5	3 9 987 5 5	987 5 5	5 SERVICE PROCUREMENT	0,00	100.000,00	0,00	0,00	0,00	100.000,00	0,00	0,00	0,00	0,00	0,00
46 35 1 10 1 3 9 987 5 6	3 9 987 5 6	987 5 6	6 CAPITAL EXPENSES	0,00	100.000,00	0,00	0,00	0,00	100.000,00	0,00	0,00	0,00	0,00	0,00
46 35 1 10 1 3 9 987 5 6	3 9 987 5 6	987 5 6	6 PURCHASE OF INTANGIBLE PROPERTIES	0,00	100.000,00	0,00	0,00	0,00	100.000,00	0,00	0,00	0,00	0,00	0,00
46 35 1 11	11		DEPARTMENT OF MACHINE SUPPLY, MAINTENANCE AND REPAIR	384.438,66	270.357.000,00	0,00	16.979.455,40	49.145.555,40	238.576.338,66	197.493.115,98	197.493.115,98	0,00	41.382.222,68	0,00
46 35 1 11 1	11 1		GENERAL PUBLIC SERVICES	384.438,66	270.357.000,00	0,00	16.979.455,40	49.145.555,40	238.576.338,66	197.493.115,98	197.493.115,98	0,00	41.382.222,68	0,00
46 35 1 11 1 3	11 1 3		Other General Services	0,00	270.357.000,00	0,00	16.979.455,40	49.145.555,40	238.576.338,66	197.493.115,98	197.493.115,98	0,00	41.382.222,68	0,00
46 35 1 11 1 3 9	11 1 3 9		Local Governments	0,00	5.461.000,00	0,00	481.600,00	525.100,00	5.397.500,00	4.470.609,25	4.470.609,25	0,00	926.890,75	0,00
46 35 1 11 1 3 9 0	11 1 3 9 0		PERSONNEL EXPENDITURES	0,00	1.067.000,00	0,00	48.600,00	5.000,00	1.111.600,00	1.069.435,43	1.069.435,43	0,00	42.164,57	0,00
46 35 1 11 1 3 9 0 5 1	11 1 3 9 0 5 1		1 CIVIL SERVANTS	0,00	1.041.000,00	0,00	48.600,00	5.000,00	1.085.600,00	1.067.084,42	1.067.084,42	0,00	18.515,58	0,00
46 35 1 11 1 3 9 0 5 1 4	11 1 3 9 0 5 1 4		4 TEMPORARY PERSONNEL	0,00	26.000,00	0,00	0,00	0,00	26.000,00	2.351,01	2.351,01	0,00	23.648,99	0,00
46 35 1 11 1 3 9 0 5 2	11 1 3 9 0 5 2		2 PREMIUM EXPENDITURES TO SOCIAL SECURITY INSTITUTIONS	0,00	131.000,00	0,00	0,00	0,00	131.000,00	114.027,65	114.027,65	0,00	16.972,35	0,00
46 35 1 11 1 3 9 0 5 2 1	11 1 3 9 0 5 2 1		1 CIVIL SERVANTS	0,00	131.000,00	0,00	0,00	0,00	131.000,00	114.027,65	114.027,65	0,00	16.972,35	0,00
46 35 1 11 1 3 9 0 5 3	11 1 3 9 0 5 3		3 PURCHASE OF GOODS and SERVICES EXPENDITURES	0,00	3.973.000,00	0,00	162.000,00	376.100,00	3.785.900,00	2.995.132,85	2.995.132,85	0,00	763.767,15	0,00
46 35 1 11 1 3 9 0 5 3 2	11 1 3 9 0 5 3 2		2 PURCHASE OF GOODS and MATERIAL FOR CONSUMPTION	0,00	208.000,00	0,00	118.000,00	18.000,00	308.000,00	218.500,80	218.500,80	0,00	89.499,20	0,00
46 35 1 11 1 3 9 0 5 3 3	11 1 3 9 0 5 3 3		3 TRAVEL ALLOWANCES	0,00	61.000,00	0,00	0,00	0,00	61.000,00	737,72	737,72	0,00	14.262,28	0,00
46 35 1 11 1 3 9 0 5 3 4	11 1 3 9 0 5 3 4		4 DUTY EXPENDITURES	0,00	15.000,00	0,00	0,00	0,00	15.000,00	35.194,86	35.194,86	0,00	25.805,14	0,00
46 35 1 11 1 3 9 0 5 3 5	11 1 3 9 0 5 3 5		5 SERVICE PROCUREMENT	0,00	3.560.000,00	0,00	0,00	358.100,00	3.201.900,00	2.630.108,53	2.630.108,53	0,00	571.791,47	0,00
46 35 1 11 1 3 9 0 5 3 7	11 1 3 9 0 5 3 7		7 MOVABLE ESTATE, PURCHASE OF UNMATRIAL PRIOROGATIVE EXPENDITURES OF MAINTENANCE-REPAIR	0,00	69.000,00	0,00	44.000,00	0,00	113.000,00	52.204,61				









BUDGET EXPENSES FINAL ACCOUNTS SCHEDULE ( € )

Institution : İZMİR METROPOLITAN MUNICIPALITY  
Year : 2020

Table with 15 columns: INSTITUTIONAL CLASSIFICATION, FIN. TYPE, ECO. CLAS., EXPLANATION, APPROPRIATION TRANSFERRED FROM PREVIOUS YEAR, APPROPRIATION ENDED WITH BUDGET, ADDITIONAL AND EXTRAORDINARY APPROPRIATION ENDED, INCREASED WITH TRANSFER (+), DECREASED WITH TRANSFER (-), TOTAL NET BUDGET APPROPRIATION, TOTAL BUDGET EXPENSES, PAID BUDGET EXPENSES, EXPENSES EXCEEDING APPROPRIATION, CANCELED APPROPRIATION, APPROPRIATION TRANSFERRED TO FOLLOWING YEAR. Rows include categories like 'Donation and Aids', 'CAPITAL EXPENSES', 'PURCHASE OF FINISHED GOODS', 'PERSONNEL EXPENDITURES', 'TEMPORARY PERSONNEL', 'PREMIUM EXPENDITURES TO SOCIAL SECURITY INSTITUTIONS', 'PURCHASE OF GOODS AND SERVICES EXPENDITURES', 'TRAVEL ALLOWANCES', 'DUTY EXPENDITURES', 'MOVABLE STATE, PURCHASE OF IMMATERIAL PREROGATIVE EXPENDITURES OF MAINTENANCE-REPAIR', 'IMMOVABLE GOODS MAINTENANCE AND REPAIR EXPENDITURES', 'CAPITAL EXPENSES', 'PURCHASE OF FINISHED GOODS', 'PURCHASE OF INTANGIBLE PROPERTIES', 'IMMOVABLE CAPITAL PRODUCTION EXPENSES', 'IMMOVABLE MAJOR REPAIR EXPENSES', 'DEPARTMENT OF SUPPORT SERVICES', 'GENERAL PUBLIC SERVICES', 'UNCLASSIFIED GENERAL PUBLIC SERVICES', 'Unclassified General Public Services', 'PERSONNEL EXPENDITURES', 'CONTRACTED PERSONNEL', 'WORKERS', 'TEMPORARY PERSONNEL', 'PREMIUM EXPENDITURES TO SOCIAL SECURITY INSTITUTIONS', 'CIVIL SERVANTS', 'CONTRACTED PERSONNEL', 'WORKERS', 'PURCHASE OF GOODS and SERVICES EXPENDITURES', 'PURCHASE OF GOODS AND MATERIAL FOR CONSUMPTION', 'TRAVEL ALLOWANCES', 'DUTY EXPENDITURES', 'MOVABLE STATE, PURCHASE OF IMMATERIAL PREROGATIVE EXPENDITURES OF MAINTENANCE-REPAIR', 'IMMOVABLE GOODS MAINTENANCE AND REPAIR EXPENDITURES', 'CURRENT TRANSFERS', 'TRANSFERS TO NON PROFIT ORGANIZATIONS', 'CAPITAL EXPENSES', 'PURCHASE OF FINISHED GOODS', 'PRODUCTION EXPENSES OF MOVABLE CAPITAL', 'IMMOVABLE CAPITAL PRODUCTION EXPENSES', 'IMMOVABLE MAJOR REPAIR EXPENSES'.









BUDGET EXPENSES FINAL ACCOUNTS SCHEDULE (₺)

Institution : İZMİR METROPOLITAN MUNICIPALITY  
Year : 2020

Table with 15 columns: INSTITUTIONAL CLASSIFICATION, FUNCTIONAL CLASSIFICATION, FIN. TYPE, ECO. CLAS., EXPLANATION, APPROPRIATION TRANSFERRED FROM PREVIOUS YEAR, APPROPRIATION ENDOWED WITH BUDGET, ADDITIONAL AND EXTRAORDINARY APPROPRIATION ENDOWED, INCREASED WITH TRANSFER (+), DECREASED WITH TRANSFER (-), TOTAL NET BUDGET APPROPRIATION, TOTAL BUDGET EXPENSES, PAID BUDGET EXPENSES, EXPENSES EXCEEDING APPROPRIATION, CANCELED APPROPRIATION, APPROPRIATION TRANSFERRED TO THE FOLLOWING YEAR.



## BUDGET EXPENSES FINAL ACCOUNTS SCHEDULE (₺)

Institution : İZMİR METROPOLITAN MUNICIPALITY  
Year : 2020

INSTITUTIONAL CLASSIFICATION	FUNCTIONAL CLASSIFICATION	FIN. ECO. CLAS.	EXPLANATION	APPROPRIATION TRANSFERRED FROM PREVIOUS YEAR	APPROPRIATION ENDOWED WITH BUDGET	ADDITIONAL AND EXTRAORDINARY APPROPRIATION ENDOWED	INCREASED WITH TRANSFER (+)	DECREASED WITH TRANSFER (-)	TOTAL NET BUDGET APPROPRIATION	TOTAL BUDGET EXPENSES	PAID BUDGET EXPENSES	EXPENSES EXCEEDING APPROPRIATION	CANCELED APPROPRIATION	APPROPRIATION TRANSFERRED TO THE FOLLOWING YEAR
46 35 1 22 1	1	1	STRATEGY DEVELOPMENT DEPARTMENT	0,00	376.423.000,00	0,00	1.223.806,99	91.771.167,02	285.874.639,97	284.821.851,13	284.821.851,13	0,00	1.052.788,94	0,00
46 35 1 22 1	1	1	GENERAL PUBLIC SERVICES	0,00	376.423.000,00	0,00	1.223.806,99	91.771.167,02	285.874.639,97	284.821.851,13	284.821.851,13	0,00	1.052.788,94	0,00
46 35 1 22 1	1	1	HEALTHY AND SECURE URBANS, FINANCIAL AND FISCAL AFFAIRS, PERSONAL SERVICES	0,00	371.279.000,00	0,00	160.800,00	91.448.428,30	279.991.371,70	279.989.469,41	279.989.469,41	0,00	1.902,29	0,00
46 35 1 22 1	1	2	Phinocial And Fiscal Affairs And Services	0,00	371.279.000,00	0,00	160.800,00	91.448.428,30	279.991.371,70	279.989.469,41	279.989.469,41	0,00	1.902,29	0,00
46 35 1 22 1	1	0	Local Governments	0,00	371.279.000,00	0,00	160.800,00	91.448.428,30	279.991.371,70	279.989.469,41	279.989.469,41	0,00	1.902,29	0,00
46 35 1 22 1	1	5	PERSONNEL EXPENDITURES	0,00	455.000,00	0,00	0,00	100.126,85	354.873,15	354.873,15	354.873,15	0,00	0,00	0,00
46 35 1 22 1	1	2	1 CIVIL SERVANTS	0,00	455.000,00	0,00	0,00	100.126,85	354.873,15	354.873,15	354.873,15	0,00	0,00	0,00
46 35 1 22 1	1	5	TEMPORARY PERSONNEL	0,00	16.000,00	0,00	0,00	16.000,00	0,00	0,00	0,00	0,00	0,00	0,00
46 35 1 22 1	1	4	PREMIUM EXPENDITURES TO SOCIAL SECURITY INSTITUTIONS	0,00	47.000,00	0,00	0,00	10.183,06	36.816,94	36.816,94	36.816,94	0,00	0,00	0,00
46 35 1 22 1	1	2	1 CIVIL SERVANTS	0,00	47.000,00	0,00	0,00	10.183,06	36.816,94	36.816,94	36.816,94	0,00	0,00	0,00
46 35 1 22 1	1	0	PURCHASE OF GOODS AND SERVICES EXPENDITURES	0,00	35.547.000,00	0,00	0,00	13.758.434,11	21.899.565,89	21.897.463,60	21.897.463,60	0,00	1.902,29	0,00
46 35 1 22 1	1	2	2 PURCHASE OF GOODS AND MATERIAL FOR CONSUMPTION	0,00	28.000,00	0,00	0,00	16.513,00	11.587,00	11.587,00	11.587,00	0,00	0,00	0,00
46 35 1 22 1	1	3	TRAVEL ALLOWANCES	0,00	2.000,00	0,00	0,00	4.459,70	12.540,30	12.540,30	12.540,30	0,00	0,00	0,00
46 35 1 22 1	1	2	4 DUTY EXPENDITURES	0,00	15.000.000,00	0,00	0,00	4.376.179,52	10.623.821,48	10.623.821,48	10.623.821,48	0,00	2,29	0,00
46 35 1 22 1	1	2	5 SERVICE PROCUREMENT	0,00	20.502.000,00	0,00	90.000,00	9.347.000,39	11.244.989,61	11.244.989,61	11.244.989,61	0,00	0,00	0,00
46 35 1 22 1	1	2	6 REPRESENTATION AND PROMOTION EXPENDITURES	0,00	8.000,00	0,00	0,00	7.272,50	727,50	727,50	727,50	0,00	0,00	0,00
46 35 1 22 1	1	2	7 MOVABLE ESTATE, PURCHASE OF UNMATERIAL PEROGATIVE EXPENDITURES OF MAINTENANCE-REPAIR	0,00	7.000,00	0,00	0,00	7.000,00	0,00	0,00	0,00	0,00	0,00	0,00
46 35 1 22 1	1	2	8 INTEREST EXPENDITURES	0,00	335.230.000,00	0,00	0,00	77.576.412,28	257.653.587,72	257.653.587,72	257.653.587,72	0,00	0,00	0,00
46 35 1 22 1	1	2	9 OTHER DOMESTIC DEBT INTEREST EXPENDITURES	0,00	195.230.000,00	0,00	0,00	56.413.000,19	138.816.979,81	138.816.979,81	138.816.979,81	0,00	0,00	0,00
46 35 1 22 1	1	2	4 FOREIGN DEBT INTEREST EXPENDITURES	0,00	140.000.000,00	0,00	0,00	21.163.392,09	118.836.607,91	118.836.607,91	118.836.607,91	0,00	0,00	0,00
46 35 1 22 1	1	2	5 CAPITAL EXPENSES	0,00	0,00	0,00	50.000,00	3.272,00	46.728,00	46.728,00	46.728,00	0,00	0,00	0,00
46 35 1 22 1	1	2	6 PURCHASE OF FINISHED GOODS	0,00	4.252.000,00	0,00	0,00	3.178,72	4.952.268,27	4.018.519,70	4.018.519,70	0,00	933.748,57	0,00
46 35 1 22 1	1	3	General Planning And Statistics Services	0,00	4.252.000,00	0,00	1.012.005,99	311.738,72	4.952.268,27	4.018.519,70	4.018.519,70	0,00	933.748,57	0,00
46 35 1 22 1	1	3	General Planning And Statistics Services	0,00	1.287.000,00	0,00	439.298,27	49.730,00	1.676.568,27	1.325.602,66	1.325.602,66	0,00	360.965,61	0,00
46 35 1 22 1	1	3	Local Governments	0,00	1.011.000,00	0,00	244.362,37	30.000,00	1.055.740,78	1.055.740,78	1.055.740,78	0,00	159.912,82	0,00
46 35 1 22 1	1	3	PERSONNEL EXPENDITURES	0,00	996.000,00	0,00	0,00	30.000,00	1.210.382,37	1.028.461,42	1.028.461,42	0,00	181.920,95	0,00
46 35 1 22 1	1	3	1 CIVIL SERVANTS	0,00	0,00	0,00	0,00	0,00	0,00	0,00	0,00	0,00	0,00	0,00
46 35 1 22 1	1	3	2 CONTRACTED PERSONNEL	0,00	15.000,00	0,00	0,00	0,00	25.270,23	7.279,36	7.279,36	0,00	17.990,87	0,00
46 35 1 22 1	1	3	3 TEMPORARY PERSONNEL	0,00	121.000,00	0,00	32.736,23	0,00	115.912,73	115.912,73	115.912,73	0,00	37.823,50	0,00
46 35 1 22 1	1	3	4 PREMIUM EXPENDITURES TO SOCIAL SECURITY INSTITUTIONS	0,00	32.736,23	0,00	0,00	0,00	153.736,23	115.912,73	115.912,73	0,00	37.823,50	0,00
46 35 1 22 1	1	3	5 CONTRACTED PERSONNEL	0,00	0,00	0,00	0,00	0,00	0,00	0,00	0,00	0,00	0,00	0,00
46 35 1 22 1	1	3	6 PURCHASE OF GOODS AND SERVICES EXPENDITURES	0,00	155.000,00	0,00	149.009,44	19.730,00	284.279,44	173.949,15	173.949,15	0,00	110.330,29	0,00
46 35 1 22 1	1	3	2 PURCHASE OF GOODS AND MATERIAL FOR CONSUMPTION	0,00	56.000,00	0,00	14.115,07	0,00	70.115,07	37.351,44	37.351,44	0,00	32.764,63	0,00
46 35 1 22 1	1	3	3 TRAVEL ALLOWANCES	0,00	15.000,00	0,00	3.000,00	0,00	18.000,00	5.484,28	5.484,28	0,00	12.515,72	0,00
46 35 1 22 1	1	3	4 DUTY EXPENDITURES	0,00	55.000,00	0,00	89.230,00	0,00	144.230,00	109.740,00	109.740,00	0,00	34.490,00	0,00
46 35 1 22 1	1	3	5 SERVICE PROCUREMENT	0,00	20.000,00	0,00	0,00	18.230,00	1.770,00	1.770,00	1.770,00	0,00	0,00	0,00
46 35 1 22 1	1	3	6 REPRESENTATION AND PROMOTION EXPENDITURES	0,00	9.000,00	0,00	41.653,37	1.500,00	49.163,37	19.603,43	19.603,43	0,00	29.559,94	0,00
46 35 1 22 1	1	3	7 MOVABLE ESTATE, PURCHASE OF UNMATERIAL PEROGATIVE EXPENDITURES OF MAINTENANCE-REPAIR	0,00	0,00	0,00	0,00	0,00	1.000,00	0,00	0,00	0,00	1.000,00	0,00
46 35 1 22 1	1	3	8 CURRENT TRANSFERS	0,00	0,00	0,00	2.900,00	0,00	2.900,00	0,00	0,00	0,00	2.900,00	0,00
46 35 1 22 1	1	3	9 TRANSFERS TO NON PROFIT ORGANIZATIONS	0,00	2.965.000,00	0,00	0,00	262.008,72	3.227.008,72	2.692.517,04	2.692.517,04	0,00	582.782,96	0,00
46 35 1 22 1	1	3	Local Governments	0,00	2.965.000,00	0,00	0,00	262.008,72	3.227.008,72	2.692.517,04	2.692.517,04	0,00	582.782,96	0,00
46 35 1 22 1	1	3	Implementation of Statistic and Internal Controlling Services	0,00	0,00	0,00	0,00	0,00	0,00	0,00	0,00	0,00	0,00	0,00
46 35 1 22 1	1	3	PERSONNEL EXPENDITURES	0,00	2.050.000,00	0,00	0,00	181.200,00	1.868.800,00	1.572.771,71	1.572.771,71	0,00	296.028,29	0,00
46 35 1 22 1	1	3	1 CIVIL SERVANTS	0,00	928.000,00	0,00	0,00	181.200,00	746.800,00	524.622,34	524.622,34	0,00	222.177,66	0,00
46 35 1 22 1	1	3	2 CONTRACTED PERSONNEL	0,00	1.109.000,00	0,00	0,00	0,00	1.109.000,00	1.043.447,36	1.043.447,36	0,00	65.552,64	0,00
46 35 1 22 1	1	3	3 TEMPORARY PERSONNEL	0,00	13.000,00	0,00	0,00	0,00	13.000,00	4.702,01	4.702,01	0,00	8.297,99	0,00
46 35 1 22 1	1	3	4 PREMIUM EXPENDITURES TO SOCIAL SECURITY INSTITUTIONS	0,00	268.000,00	0,00	17.400,00	0,00	285.400,00	228.562,71	228.562,71	0,00	56.837,29	0,00
46 35 1 22 1	1	3	5 CONTRACTED PERSONNEL	0,00	107.000,00	0,00	0,00	0,00	107.000,00	50.249,33	50.249,33	0,00	56.750,67	0,00
46 35 1 22 1	1	3	6 PURCHASE OF GOODS AND SERVICES EXPENDITURES	0,00	161.000,00	0,00	17.400,00	0,00	178.400,00	178.313,38	178.313,38	0,00	86,62	0,00
46 35 1 22 1	1	3	7 PURCHASE OF GOODS AND MATERIAL FOR CONSUMPTION	0,00	647.000,00	0,00	555.308,72	80.808,72	1.131.500,00	891.582,62	891.582,62	0,00	239.917,38	0,00
46 35 1 22 1	1	3	8 TRAVEL ALLOWANCES	0,00	257.000,00	0,00	60.308,72	80.808,72	226.201,47	226.201,47	226.201,47	0,00	30.238,53	0,00
46 35 1 22 1	1	3	9 SERVICE PROCUREMENT	0,00	16.000,00	0,00	0,00	0,00	16.000,00	3.584,05	3.584,05	0,00	12.415,95	0,00
46 35 1 22 1	1	3	MOVABLE ESTATE, PURCHASE OF UNMATERIAL PEROGATIVE EXPENDITURES OF MAINTENANCE-REPAIR	0,00	315.000,00	0,00	475.000,00	0,00	790.000,00	661.797,10	661.797,10	0,00	128.202,90	0,00
46 35 1 22 1	1	3	Other General Services	0,00	40.000,00	0,00	0,00	0,00	40.000,00	0,00	0,00	0,00	40.000,00	0,00
46 35 1 22 1	1	3	Local Governments	0,00	35.000,00	0,00	0,00	0,00	35.000,00	0,00	0,00	0,00	35.000,00	0,00
46 35 1 22 1	1	3	Other General Services	0,00	0,00	0,00	0,00	0,00	0,00	0,00	0,00	0,00	0,00	0,00
46 35 1 22 1	1	3	Local Governments	0,00	0,00	0,00	0,00	0,00	0,00	0,00	0,00	0,00	0,00	0,00





BUDGET EXPENSES FINAL ACCOUNTS SCHEDULE ( \* )

Institution : İZMİR METROPOLITAN MUNICIPALITY  
Year : 2020

INSTITUTIONAL CLASSIFICATION	FUNCTIONAL CLASSIFICATION	FIN. TYPE	ECO. CLAS.	EXPLANATION	APPROPRIATION TRANSFERRED FROM PREVIOUS YEAR	APPROPRIATION ENDED WITH BUDGET	ADDITIONAL AND EXTRAORDINARY APPROPRIATION ENDED	INCREASED WITH TRANSFER (+)	DECREASED WITH TRANSFER (-)	TOTAL NET BUDGET APPROPRIATION	TOTAL BUDGET EXPENSES	PAID BUDGET EXPENSES	EXPENSES EXCEEDING APPROPRIATION	CANCELED APPROPRIATION	APPROPRIATION TRANSFERRED TO THE FOLLOWING YEAR
46 35 1 22 1 3 9 0 5 3	3	9	0	PURCHASE OF GOODS AND SERVICES EXPENDITURES	0,00	0,00	0,00	0,00	0,00	0,00	0,00	0,00	0,00	0,00	0,00
46 35 1 22 1 3 9 0 5 3	6	9	0	REPRESENTATION AND PROMOTION EXPENDITURES	0,00	0,00	0,00	0,00	0,00	0,00	0,00	0,00	0,00	0,00	0,00
46 35 1 22 1 3 9 299 5	3	9	299	City Council	0,00	0,00	0,00	0,00	0,00	0,00	0,00	0,00	0,00	0,00	0,00
46 35 1 22 1 3 9 299 5	3	9	299	Local Governments	0,00	0,00	0,00	0,00	0,00	0,00	0,00	0,00	0,00	0,00	0,00
46 35 1 22 1 3 9 299 5	3	9	299	PURCHASE OF GOODS AND SERVICES EXPENDITURES	0,00	0,00	0,00	0,00	0,00	0,00	0,00	0,00	0,00	0,00	0,00
46 35 1 22 1 3 9 299 5	2	9	299	PURCHASE OF GOODS AND MATERIAL FOR CONSUMPTION	0,00	0,00	0,00	0,00	0,00	0,00	0,00	0,00	0,00	0,00	0,00
46 35 1 22 1 3 9 299 5	3	9	299	REPRESENTATION AND PROMOTION EXPENDITURES	0,00	0,00	0,00	0,00	0,00	0,00	0,00	0,00	0,00	0,00	0,00
46 35 1 22 1 3 9 299 5	3	9	299	RESEARCH AND DEVELOPMENT SERVICES CONCERNING GENERAL PUBLIC SERVICES	0,00	0,00	0,00	0,00	0,00	0,00	0,00	0,00	0,00	0,00	0,00
46 35 1 22 1 8	8	8		Research And Development Services Concerning General Public Services	0,00	891.000,00	0,00	51.000,00	11.000,00	911.000,00	813.862,02	813.862,02	0,00	117.137,98	0,00
46 35 1 22 1 8 8	8	8		Life Sciences Campus	0,00	891.000,00	0,00	51.000,00	11.000,00	911.000,00	813.862,02	813.862,02	0,00	117.137,98	0,00
46 35 1 22 1 8 8 537 5	5	8	537	Local Governments	0,00	0,00	0,00	0,00	0,00	0,00	0,00	0,00	0,00	0,00	0,00
46 35 1 22 1 8 8 537 5	3	8	537	PURCHASE OF GOODS AND SERVICES EXPENDITURES	0,00	0,00	0,00	0,00	0,00	0,00	0,00	0,00	0,00	0,00	0,00
46 35 1 22 1 8 8 537 5	2	8	537	PURCHASE OF GOODS AND MATERIAL FOR CONSUMPTION	0,00	0,00	0,00	0,00	0,00	0,00	0,00	0,00	0,00	0,00	0,00
46 35 1 22 1 8 8 537 5	3	8	537	SERVICE PROCUREMENT	0,00	0,00	0,00	0,00	0,00	0,00	0,00	0,00	0,00	0,00	0,00
46 35 1 22 1 8 8 537 5	3	8	537	REPRESENTATION AND PROMOTION EXPENDITURES	0,00	0,00	0,00	0,00	0,00	0,00	0,00	0,00	0,00	0,00	0,00
46 35 1 22 1 8 8 950 5	5	8	950	Implementation of Research and Development Services	0,00	891.000,00	0,00	51.000,00	11.000,00	911.000,00	813.862,02	813.862,02	0,00	117.137,98	0,00
46 35 1 22 1 8 8 950 5	1	8	950	Local Governments	0,00	769.000,00	0,00	7.000,00	11.000,00	765.000,00	771.892,63	771.892,63	0,00	43.107,37	0,00
46 35 1 22 1 8 8 950 5	1	8	950	PERSONNEL EXPENDITURES	0,00	502.000,00	0,00	7.000,00	6.000,00	497.000,00	468.873,89	468.873,89	0,00	28.126,11	0,00
46 35 1 22 1 8 8 950 5	1	8	950	CIVIL SERVANTS	0,00	267.000,00	0,00	7.000,00	6.000,00	268.000,00	253.018,74	253.018,74	0,00	14.981,26	0,00
46 35 1 22 1 8 8 950 5	2	8	950	PREMIUM EXPENDITURES TO SOCIAL SECURITY INSTITUTIONS	0,00	54.000,00	0,00	44.000,00	0,00	102.000,00	91.969,39	91.969,39	0,00	10.030,61	0,00
46 35 1 22 1 8 8 950 5	2	8	950	CIVIL SERVANTS	0,00	10.000,00	0,00	44.000,00	0,00	54.000,00	48.632,46	48.632,46	0,00	5.367,54	0,00
46 35 1 22 1 8 8 950 5	2	8	950	CONTRACTED PERSONNEL	0,00	48.000,00	0,00	0,00	0,00	48.000,00	43.336,93	43.336,93	0,00	4.663,07	0,00
46 35 1 22 1 8 8 950 5	2	8	950	PURCHASE OF GOODS AND SERVICES EXPENDITURES	0,00	64.000,00	0,00	0,00	0,00	64.000,00	64.000,00	64.000,00	0,00	0,00	0,00
46 35 1 22 1 8 8 950 5	2	8	950	PURCHASE OF GOODS AND MATERIAL FOR CONSUMPTION	0,00	16.000,00	0,00	0,00	0,00	16.000,00	16.000,00	16.000,00	0,00	0,00	0,00
46 35 1 22 1 8 8 950 5	3	8	950	TRAVEL ALLOWANCES	0,00	10.000,00	0,00	0,00	0,00	10.000,00	10.000,00	10.000,00	0,00	0,00	0,00
46 35 1 22 1 8 8 950 5	3	8	950	SERVICE PROCUREMENT	0,00	8.000,00	0,00	0,00	0,00	8.000,00	8.000,00	8.000,00	0,00	0,00	0,00
46 35 1 22 1 8 8 950 5	3	8	950	REPRESENTATION AND PROMOTION EXPENDITURES	0,00	20.000,00	0,00	0,00	0,00	20.000,00	20.000,00	20.000,00	0,00	0,00	0,00
46 35 1 22 1 8 8 950 5	3	8	950	MOVABLE STATE PURCHASE OF UNMATERIAL PEROGATIVE EXPENDITURES OF MAINTENANCE-REPAIR	0,00	10.000,00	0,00	0,00	0,00	10.000,00	10.000,00	10.000,00	0,00	0,00	0,00
46 35 1 23 1 2	2	2		DEPARTMENT OF ENVIRONMENTAL SERVICES	0,00	884.885.000,00	0,00	375.847.891,00	441.575.375,00	819.157.516,00	814.263.546,68	814.263.546,68	0,00	4.893.969,32	0,00
46 35 1 23 1 1	1	1		GENERAL PUBLIC SERVICES	0,00	884.885.000,00	0,00	375.847.891,00	441.575.375,00	819.157.516,00	814.263.546,68	814.263.546,68	0,00	4.893.969,32	0,00
46 35 1 23 1 1 1	1	1		SCIENTIFIC AND TECHNICAL SERVICES	0,00	409.596.000,00	0,00	2.014.891,00	381.103.375,00	30.507.516,00	28.256.104,50	28.256.104,50	0,00	2.251.411,50	0,00
46 35 1 23 1 1 1 2	2	1		AFILIATED INSTITUTIONS	0,00	409.596.000,00	0,00	2.014.891,00	381.103.375,00	30.507.516,00	28.256.104,50	28.256.104,50	0,00	2.251.411,50	0,00
46 35 1 23 1 1 1 2 0	0	1		Financial And Fiscal Affairs And Services	0,00	397.246.000,00	0,00	937.800,00	381.000.375,00	17.183.425,00	15.381.402,11	15.381.402,11	0,00	1.802.022,89	0,00
46 35 1 23 1 1 1 2 0 5	5	1		Local Governments	0,00	397.246.000,00	0,00	937.800,00	381.000.375,00	17.183.425,00	15.381.402,11	15.381.402,11	0,00	1.802.022,89	0,00
46 35 1 23 1 1 2 0 5 1	5	1		PERSONNEL EXPENDITURES	0,00	4.212.000,00	0,00	128.000,00	301.000,00	4.039.000,00	3.853.533,42	3.853.533,42	0,00	185.466,58	0,00
46 35 1 23 1 1 2 0 5 1 1	1	2		CIVIL SERVANTS	0,00	4.087.000,00	0,00	128.000,00	301.000,00	3.914.000,00	3.805.661,01	3.805.661,01	0,00	108.338,99	0,00
46 35 1 23 1 1 2 0 5 1 4	4	2		TEMPORARY PERSONNEL	0,00	125.000,00	0,00	0,00	0,00	125.000,00	47.872,41	47.872,41	0,00	77.127,59	0,00
46 35 1 23 1 1 2 0 5 2	2	2		PREMIUM EXPENDITURES TO SOCIAL SECURITY INSTITUTIONS	0,00	595.000,00	0,00	0,00	0,00	595.000,00	512.548,34	512.548,34	0,00	82.451,66	0,00
46 35 1 23 1 1 2 0 5 2 1	1	2		CIVIL SERVANTS	0,00	595.000,00	0,00	0,00	0,00	595.000,00	512.548,34	512.548,34	0,00	82.451,66	0,00
46 35 1 23 1 1 2 0 5 3	3	2		PURCHASE OF GOODS AND SERVICES EXPENDITURES	0,00	355.000,00	0,00	809.800,00	45.200,00	1.119.600,00	916.607,96	916.607,96	0,00	202.992,04	0,00
46 35 1 23 1 1 2 0 5 3 2	2	2		PURCHASE OF GOODS AND MATERIAL FOR CONSUMPTION	0,00	183.000,00	0,00	86.100,00	3.000,00	266.100,00	171.637,87	171.637,87	0,00	94.462,13	0,00
46 35 1 23 1 1 2 0 5 3 3	3	2		TRAVEL ALLOWANCES	0,00	25.000,00	0,00	0,00	1.900,00	23.100,00	168,60	168,60	0,00	22.931,40	0,00
46 35 1 23 1 1 2 0 5 3 4	4	2		DUTY EXPENDITURES	0,00	51.000,00	0,00	604.800,00	7.300,00	647.700,00	642.844,10	642.844,10	0,00	4.755,90	0,00
46 35 1 23 1 1 2 0 5 3 5	5	2		SERVICE PROCUREMENT	0,00	37.000,00	0,00	99.300,00	20.000,00	116.300,00	81.101,40	81.101,40	0,00	35.198,60	0,00
46 35 1 23 1 1 2 0 5 3 6	6	2		REPRESENTATION AND PROMOTION EXPENDITURES	0,00	4.000,00	0,00	4.000,00	3.000,00	1.000,00	0,00	0,00	0,00	1.000,00	0,00
46 35 1 23 1 1 2 0 5 3 7	7	2		MOVABLE STATE, PURCHASE OF UNMATERIAL PEROGATIVE EXPENDITURES OF MAINTENANCE-REPAIR	0,00	55.000,00	0,00	15.400,00	10.000,00	66.400,00	18.914,99	18.914,99	0,00	41.485,01	0,00
46 35 1 23 1 1 2 0 5 3 8	8	2		IMMOVABLE GOODS MAINTENANCE AND REPAIR EXPENDITURES	0,00	13.050.000,00	0,00	5.000,00	0,00	5.000,00	1.841,00	1.841,00	0,00	3.159,00	0,00
46 35 1 23 1 1 2 0 5 4	4	2		CURRENT TRANSFERS	0,00	13.050.000,00	0,00	0,00	1.914.600,00	11.135.400,00	10.098.712,39	10.098.712,39	0,00	1.036.687,61	0,00
46 35 1 23 1 1 2 0 5 5	5	2		TRANSFERS TO NON PROFIT ORGANIZATIONS	0,00	34.000,00	0,00	0,00	33.000,00	1.000,00	0,00	0,00	0,00	1.000,00	0,00
46 35 1 23 1 1 2 0 5 6	6	2		CAPITAL EXPENSES	0,00	379.706.575,00	0,00	0,00	379.706.575,00	293.425,00	0,00	0,00	0,00	293.425,00	0,00
46 35 1 23 1 1 2 0 5 6 1	1	2		PURCHASE OF FINISHED GOODS	0,00	34.000,00	0,00	0,00	33.000,00	1.000,00	0,00	0,00	0,00	1.000,00	0,00
46 35 1 23 1 1 2 0 5 6 2	2	2		RESERVE APPROPRIATIONS	0,00	379.706.575,00	0,00	0,00	0,00	0,00	0,00	0,00	0,00	0,00	0,00
46 35 1 23 1 1 2 0 5 6 3	3	2		PERSONNEL EXPENSES APPROPRIATION	0,00	12.997.000,00	0,00	0,00	12.997.000,00	0,00	0,00	0,00	0,00	0,00	0,00
46 35 1 23 1 1 2 0 5 6 4	4	2		UNFORESEEN EXPENSES APPROPRIATION	0,00	1.000,00	0,00	0,00	0,00	1.000,00	0,00	0,00	0,00	1.000,00	0,00
46 35 1 23 1 1 2 0 5 6 5	5	2		NATURAL DISASTER APPROPRIATIONS	0,00	1.000,00	0,00	0,00	0,00	1.000,00	0,00	0,00	0,00	1.000,00	0,00
46 35 1 23 1 1 2 0 5 6 6	6	2		RESERVE APPROPRIATION	0,00	366.000.000,00	0,00	0,00	365.705.575,00	290.425,00	0,00	0,00	0,00	290.425,00	0,00
46 35 1 23 1 1 2 0 5 6 7	7	2		ESTABLISHMENT NEEDS OF NEW DEPARTMENTS and IMPLEMENTATION OF Revenue Services	0,00	1.000,00	0,00	0,00	0,00	1.000,00	0,00	0,00	0,00	1.000,00	0,00
46 35 1 23 1 1 2 374	374	2		Local Governments	0,00	8.774.000,00	0,00	680.091,00	17.000,00	9.437.091,00	9.302.191,71	9.302.191,71	0,00	134.899,29	0,00



BUDGET EXPENSES FINAL ACCOUNTS SCHEDULE (₺)

Institution : İZMİR METROPOLITAN MUNICIPALITY  
Year : 2020

INSTITUTIONAL CLASSIFICATION	FUNCTIONAL CLASSIFICATION	FIN. ECO. CLAS.	EXPLANATION	APPROPRIATION TRANSFERRED FROM PREVIOUS YEAR	APPROPRIATION ENDOWED WITH BUDGET	ADDITIONAL AND EXTRAORDINARY APPROPRIATION ENDOWED	INCREASED WITH TRANSFER (+)	DECREASED WITH TRANSFER (-)	TOTAL NET BUDGET APPROPRIATION	TOTAL BUDGET EXPENSES	PAID BUDGET EXPENSES	EXPENSES EXCEEDING APPROPRIATION	CANCELED APPROPRIATION	APPROPRIATION TRANSFERRED TO THE FOLLOWING YEAR
46 35 1 23 1 1	2 374 5 1	PERSONEL EXPENDITURES	PERSONEL EXPENDITURES	0,00	7.498.000,00	0,00	552.091,00	5.000,00	8.046.091,00	8.033.530,46	8.033.530,46	0,00	12.560,54	0,00
46 35 1 23 1 1	2 374 5 1	1 CIVIL SERVANTS	1 CIVIL SERVANTS	0,00	7.400.000,00	0,00	552.091,00	0,00	8.046.091,00	8.025.385,55	8.025.385,55	0,00	6.705,45	0,00
46 35 1 23 1 1	2 374 5 1	4 TEMPORARY PERSONNEL	4 TEMPORARY PERSONNEL	0,00	13.000,00	0,00	0,00	5.000,00	14.000,00	8.149,91	8.149,91	0,00	50.379,48	0,00
46 35 1 23 1 1	2 374 5 2	PREMIUM EXPENDITURES TO SOCIAL SECURITY INSTITUTIONS	PREMIUM EXPENDITURES TO SOCIAL SECURITY INSTITUTIONS	0,00	1.150.000,00	0,00	0,00	0,00	1.150.000,00	1.099.620,52	1.099.620,52	0,00	71.599,27	0,00
46 35 1 23 1 1	2 374 5 2	1 CIVIL SERVANTS	1 CIVIL SERVANTS	0,00	1.150.000,00	0,00	0,00	0,00	1.150.000,00	1.099.620,52	1.099.620,52	0,00	50.379,48	0,00
46 35 1 23 1 1	2 374 5 3	PURCHASE OF GOODS AND SERVICES EXPENDITURES	PURCHASE OF GOODS AND SERVICES EXPENDITURES	0,00	325.000,00	0,00	128.000,00	12.000,00	241.000,00	169.040,73	169.040,73	0,00	22.256,18	0,00
46 35 1 23 1 1	2 374 5 3	1 CIVIL SERVANTS	1 CIVIL SERVANTS	0,00	42.000,00	0,00	10.650,00	7.000,00	45.650,00	23.393,82	23.393,82	0,00	26.796,73	0,00
46 35 1 23 1 1	2 374 5 3	2 PURCHASE OF GOODS AND MATERIAL FOR CONSUMPTION	2 PURCHASE OF GOODS AND MATERIAL FOR CONSUMPTION	0,00	39.000,00	0,00	0,00	0,00	39.000,00	12.203,27	12.203,27	0,00	7.164,08	0,00
46 35 1 23 1 1	2 374 5 3	3 TRAVEL ALLOWANCES	3 TRAVEL ALLOWANCES	0,00	9.000,00	0,00	90.000,00	0,00	99.000,00	91.235,92	91.235,92	0,00	6.000,00	0,00
46 35 1 23 1 1	2 374 5 3	4 DUTY EXPENDITURES	4 DUTY EXPENDITURES	0,00	11.000,00	0,00	0,00	5.000,00	6.000,00	0,00	0,00	0,00	0,00	0,00
46 35 1 23 1 1	2 374 5 3	5 SERVICE PROCUREMENT	5 SERVICE PROCUREMENT	0,00	24.000,00	0,00	27.350,00	0,00	51.350,00	42.207,72	42.207,72	0,00	9.142,28	0,00
46 35 1 23 1 1	2 374 5 3	MOVABLE ESTATE, PURCHASE OF UNMATERIAL PEROGATIVE EXPENDITURES OF MAINTENANCE-REPAIR	MOVABLE ESTATE, PURCHASE OF UNMATERIAL PEROGATIVE EXPENDITURES OF MAINTENANCE-REPAIR	0,00	3.576.000,00	0,00	897.000,00	86.000,00	3.887.000,00	3.572.510,68	3.572.510,68	0,00	314.489,32	0,00
46 35 1 23 1 1	2 667 5	Local Governments	Implementation of Enforcement And Proceeding Services	0,00	3.576.000,00	0,00	897.000,00	86.000,00	3.887.000,00	3.572.510,68	3.572.510,68	0,00	314.489,32	0,00
46 35 1 23 1 1	2 667 5 1	PERSONNEL EXPENDITURES	PERSONNEL EXPENDITURES	0,00	2.967.000,00	0,00	387.000,00	76.000,00	3.233.000,00	3.131.137,14	3.131.137,14	0,00	101.862,86	0,00
46 35 1 23 1 1	2 667 5 1	1 CIVIL SERVANTS	1 CIVIL SERVANTS	0,00	15.000,00	0,00	0,00	0,00	15.000,00	5.610,22	5.610,22	0,00	152.473,08	0,00
46 35 1 23 1 1	2 667 5 1	4 TEMPORARY PERSONNEL	4 TEMPORARY PERSONNEL	0,00	15.000,00	0,00	0,00	0,00	15.000,00	5.610,22	5.610,22	0,00	9.389,78	0,00
46 35 1 23 1 1	2 667 5 2	PREMIUM EXPENDITURES TO SOCIAL SECURITY INSTITUTIONS	PREMIUM EXPENDITURES TO SOCIAL SECURITY INSTITUTIONS	0,00	457.000,00	0,00	0,00	0,00	457.000,00	405.866,89	405.866,89	0,00	51.133,11	0,00
46 35 1 23 1 1	2 667 5 2	1 CIVIL SERVANTS	1 CIVIL SERVANTS	0,00	457.000,00	0,00	0,00	0,00	457.000,00	405.866,89	405.866,89	0,00	51.133,11	0,00
46 35 1 23 1 1	2 667 5 3	PURCHASE OF GOODS AND SERVICES EXPENDITURES	PURCHASE OF GOODS AND SERVICES EXPENDITURES	0,00	122.000,00	0,00	10.000,00	10.000,00	132.000,00	35.506,65	35.506,65	0,00	86.493,35	0,00
46 35 1 23 1 1	2 667 5 3	1 CIVIL SERVANTS	1 CIVIL SERVANTS	0,00	35.000,00	0,00	0,00	0,00	35.000,00	2.637,77	2.637,77	0,00	22.362,23	0,00
46 35 1 23 1 1	2 667 5 3	2 PURCHASE OF GOODS AND MATERIAL FOR CONSUMPTION	2 PURCHASE OF GOODS AND MATERIAL FOR CONSUMPTION	0,00	7.000,00	0,00	0,00	0,00	7.000,00	182,68	182,68	0,00	6.817,32	0,00
46 35 1 23 1 1	2 667 5 3	3 TRAVEL ALLOWANCES	3 TRAVEL ALLOWANCES	0,00	15.000,00	0,00	0,00	0,00	15.000,00	2.111,00	2.111,00	0,00	12.889,50	0,00
46 35 1 23 1 1	2 667 5 3	4 DUTY EXPENDITURES	4 DUTY EXPENDITURES	0,00	50.000,00	0,00	0,00	0,00	50.000,00	21.310,80	21.310,80	0,00	28.689,20	0,00
46 35 1 23 1 1	2 667 5 3	5 SERVICE PROCUREMENT	5 SERVICE PROCUREMENT	0,00	10.000,00	0,00	10.000,00	0,00	20.000,00	9.264,40	9.264,40	0,00	15.735,60	0,00
46 35 1 23 1 1	2 667 5 3	MOVABLE ESTATE, PURCHASE OF UNMATERIAL PEROGATIVE EXPENDITURES OF MAINTENANCE-REPAIR	MOVABLE ESTATE, PURCHASE OF UNMATERIAL PEROGATIVE EXPENDITURES OF MAINTENANCE-REPAIR	0,00	15.000,00	0,00	0,00	0,00	15.000,00	0,00	0,00	0,00	15.000,00	0,00
46 35 1 23 1 1	2 667 5 6	CAPITAL EXPENSES	CAPITAL EXPENSES	0,00	15.000,00	0,00	0,00	0,00	15.000,00	0,00	0,00	0,00	15.000,00	0,00
46 35 1 23 1 1	2 667 5 6	1 PURCHASE OF FINISHED GOODS	1 PURCHASE OF FINISHED GOODS	0,00	15.000,00	0,00	0,00	0,00	15.000,00	0,00	0,00	0,00	15.000,00	0,00
46 35 1 23 1 1	2 667 5 6	GENERAL SERVICES	GENERAL SERVICES	0,00	15.000,00	0,00	0,00	0,00	15.000,00	0,00	0,00	0,00	15.000,00	0,00
46 35 1 23 1 3	9	Other General Services	Other General Services	0,00	6.229.000,00	0,00	114.000,00	50.000,00	6.293.000,00	4.792.374,46	4.792.374,46	0,00	1.500.625,54	0,00
46 35 1 23 1 3	9 0	Local Governments	Local Governments	0,00	6.229.000,00	0,00	114.000,00	50.000,00	6.293.000,00	4.792.374,46	4.792.374,46	0,00	1.500.625,54	0,00
46 35 1 23 1 3	9 0 5	PERSONEL EXPENDITURES	PERSONEL EXPENDITURES	0,00	1.501.000,00	0,00	64.000,00	0,00	1.565.000,00	1.537.533,74	1.537.533,74	0,00	27.466,26	0,00
46 35 1 23 1 3	9 0 5 1	1 CIVIL SERVANTS	1 CIVIL SERVANTS	0,00	1.486.000,00	0,00	64.000,00	0,00	1.550.000,00	1.531.064,40	1.531.064,40	0,00	18.935,60	0,00
46 35 1 23 1 3	9 0 5 1 4	TEMPORARY PERSONNEL	TEMPORARY PERSONNEL	0,00	15.000,00	0,00	0,00	0,00	15.000,00	6.469,34	6.469,34	0,00	8.530,66	0,00
46 35 1 23 1 3	9 0 5 2	PREMIUM EXPENDITURES TO SOCIAL SECURITY INSTITUTIONS	PREMIUM EXPENDITURES TO SOCIAL SECURITY INSTITUTIONS	0,00	230.000,00	0,00	0,00	0,00	230.000,00	209.527,52	209.527,52	0,00	30.472,48	0,00
46 35 1 23 1 3	9 0 5 2 1	1 CIVIL SERVANTS	1 CIVIL SERVANTS	0,00	230.000,00	0,00	0,00	0,00	230.000,00	209.527,52	209.527,52	0,00	30.472,48	0,00
46 35 1 23 1 3	9 0 5 3	PURCHASE OF GOODS AND SERVICES EXPENDITURES	PURCHASE OF GOODS AND SERVICES EXPENDITURES	0,00	4.195.000,00	0,00	50.000,00	25.000,00	4.220.000,00	3.039.956,40	3.039.956,40	0,00	1.180.043,60	0,00
46 35 1 23 1 3	9 0 5 3 2	PURCHASE OF GOODS AND MATERIAL FOR CONSUMPTION	PURCHASE OF GOODS AND MATERIAL FOR CONSUMPTION	0,00	2.414.000,00	0,00	21.000,00	0,00	2.435.000,00	1.964.239,89	1.964.239,89	0,00	470.760,11	0,00
46 35 1 23 1 3	9 0 5 3 3	TRAVEL ALLOWANCES	TRAVEL ALLOWANCES	0,00	7.000,00	0,00	0,00	0,00	7.000,00	0,00	0,00	0,00	7.000,00	0,00
46 35 1 23 1 3	9 0 5 3 4	DUTY EXPENDITURES	DUTY EXPENDITURES	0,00	1.000,00	0,00	0,00	0,00	1.000,00	422,20	422,20	0,00	577,80	0,00
46 35 1 23 1 3	9 0 5 3 5	SERVICE PROCUREMENT	SERVICE PROCUREMENT	0,00	1.598.000,00	0,00	0,00	0,00	1.598.000,00	976.734,55	976.734,55	0,00	621.265,44	0,00
46 35 1 23 1 3	9 0 5 3 7	MOVABLE ESTATE, PURCHASE OF UNMATERIAL PEROGATIVE EXPENDITURES OF MAINTENANCE-REPAIR	MOVABLE ESTATE, PURCHASE OF UNMATERIAL PEROGATIVE EXPENDITURES OF MAINTENANCE-REPAIR	0,00	165.000,00	0,00	0,00	25.000,00	140.000,00	59.937,27	59.937,27	0,00	80.062,73	0,00
46 35 1 23 1 3	9 0 5 3 8	MOVABLE GOODS, MAINTENANCE AND REPAIR EXPENDITURES	MOVABLE GOODS, MAINTENANCE AND REPAIR EXPENDITURES	0,00	10.000,00	0,00	29.000,00	0,00	39.000,00	38.622,48	38.622,48	0,00	377,52	0,00
46 35 1 23 1 3	9 0 5 6	CAPITAL EXPENSES	CAPITAL EXPENSES	0,00	313.000,00	0,00	0,00	25.000,00	288.000,00	5.356,80	5.356,80	0,00	282.643,20	0,00
46 35 1 23 1 3	9 0 5 6 1	PURCHASE OF FINISHED GOODS	PURCHASE OF FINISHED GOODS	0,00	313.000,00	0,00	0,00	0,00	313.000,00	0,00	0,00	0,00	313.000,00	0,00
46 35 1 23 1 6	0	Services Concerning General Qualified Transfers	Services Concerning General Qualified Transfers	0,00	469.000.000,00	0,00	373.719.000,00	60.422.000,00	782.357.000,00	781.215.067,72	781.215.067,72	0,00	1.141.932,28	0,00
46 35 1 23 1 6	0 0	Local Governments	Local Governments	0,00	469.000.000,00	0,00	373.719.000,00	60.422.000,00	782.357.000,00	781.215.067,72	781.215.067,72	0,00	1.141.932,28	0,00
46 35 1 23 1 6	0 0 5	CURRENT TRANSFERS	CURRENT TRANSFERS	0,00	409.000.000,00	0,00	373.719.000,00	423.000,00	782.357.000,00	781.215.067,72	781.215.067,72	0,00	1.141.932,28	0,00
46 35 1 23 1 6	0 0 5 5	DUTY LOSSES	DUTY LOSSES	0,00	60.000,00	0,00	0,00	60.000,00	0,00	0,00	0,00	0,00	0,00	0,00
46 35 1 23 1 6	0 0 5 5 2	TREASURY AIDS	TREASURY AIDS	0,00	320.000,000,00	0,00	371.000,000,00	362.000,00	691.000.000,00	691.000.000,00	691.000.000,00	0,00	1.099.394,23	0,00
46 35 1 23 1 6	0 0 5 5 3	TRANSFERS TO NON PROFIT ORGANIZATIONS	TRANSFERS TO NON PROFIT ORGANIZATIONS	0,00	4.000.000,00	0,00	0,00	0,00	4.000.000,00	2.538.605,77	2.538.605,77	0,00	42.138,05	0,00
46 35 1 23 1 6	0 0 5 5 8	ALLOCATIONS FROM MUNICIPAL REVENUES	ALLOCATIONS FROM MUNICIPAL REVENUES	0,00	85.000.000,00	0,00	2.719.000,00	0,00	87.719.000,00	87.676.461,95	87.676.461,95	0,00	42.138,05	0,00
46 35 1 23 1 6	0 0 5 7	CAPITAL TRANSFERS	CAPITAL TRANSFERS	0,00	60.000.000,00	0,00	0,00	60.000.000,00	0,00	0,00	0,00	0,00	0,00	0,00
46 35 1 23 1 6	0 0 5 7 1	DOMESTIC CAPITAL TRANSFERS	DOMESTIC CAPITAL TRANSFERS	0,00	60.000.000,00	0,00	0,00	60.000.000,00	0,00	0,00	0,00	0,00	0,00	0,00
46 35 1 24	0 0 0	FIRST LEGAL ADVISORY	FIRST LEGAL ADVISORY	0,00	17.932.000,00	0,00	699.500,00	2.770.000,00	15.861.500,00	15.841.520,31	15.841.520,31	0,00	519.979,69	0,00
46 35 1 24 1	3	GENERAL PUBLIC SERVICES	GENERAL PUBLIC SERVICES	0,00	17.932.000,00	0,00	699.500,00	2.770.000,00	15.861.500,00	15.841.520,31	15.841.520,31	0,00	519.979,69	0,00
46 35 1 24 1 3	9	Other General Services	Other General Services	0,00	17.932.000,00	0,00	699.500,00	2.770.000,00	15.861.500,00	15.841.520,31	15.841.520,31	0,00	519.979,69	0,00
46 35 1 24 1 3 9	0	Local Governments	Local Governments	0,00	17.932.000,00	0,00	699.500,00	2.770.000,00	15.861.500,00	15.841.520,31	15.84			





BUDGET EXPENSES FINAL ACCOUNTS SCHEDULE ( ₺ )

Institution : İZMİR METROPOLITAN MUNICIPALITY  
Year : 2020

INSTITUTIONAL CLASSIFICATION	FUNCTIONAL CLASSIFICATION	FIN. ECO. TYPE CLAS.	EXPLANATION	APPROPRIATION TRANSFERRED FROM PREVIOUS YEAR	APPROPRIATION ENDED WITH BUDGET	ADDITIONAL AND EXTRAORDINARY APPROPRIATION ENDED	INCREASED WITH TRANSFER (+)	DECREASED WITH TRANSFER (-)	TOTAL NET BUDGET APPROPRIATION	TOTAL BUDGET EXPENSES	PAID BUDGET EXPENSES	EXPENSES EXCEEDING APPROPRIATION	CANCELED APPROPRIATION	APPROPRIATION TRANSFERRED TO THE FOLLOWING YEAR
46 35 1 24 1 3 9 0 5 1	3 9 0 5 1	PERSONNEL EXPENDITURES	PERSONNEL EXPENDITURES	0,00	6.827.000,00	0,00	580.700,00	10.000,00	7.397.700,00	7.290.393,61	7.290.393,61	0,00	107.306,39	0,00
46 35 1 24 1 3 9 0 5 1	3 9 0 5 1	CIVIL SERVANTS	CIVIL SERVANTS	0,00	5.079.000,00	0,00	151.000,00	10.000,00	5.119.386,73	5.119.386,73	5.119.386,73	0,00	106.613,27	0,00
46 35 1 24 1 3 9 0 5 1	3 9 0 5 1	CONTRACTED PERSONNEL	CONTRACTED PERSONNEL	0,00	1.748.000,00	0,00	429.700,00	0,00	2.177.700,00	2.171.006,88	2.171.006,88	0,00	6.693,12	0,00
46 35 1 24 1 3 9 0 5 2	3 9 0 5 2	PREMIUM EXPENDITURES TO SOCIAL SECURITY INSTITUTIONS	PREMIUM EXPENDITURES TO SOCIAL SECURITY INSTITUTIONS	0,00	974.000,00	0,00	77.800,00	0,00	1.051.800,00	972.839,64	972.839,64	0,00	78.960,36	0,00
46 35 1 24 1 3 9 0 5 2	3 9 0 5 2	CIVIL SERVANTS	CIVIL SERVANTS	0,00	688.000,00	0,00	0,00	0,00	688.000,00	609.059,21	609.059,21	0,00	78.940,79	0,00
46 35 1 24 1 3 9 0 5 2	3 9 0 5 2	CONTRACTED PERSONNEL	CONTRACTED PERSONNEL	0,00	286.000,00	0,00	77.800,00	0,00	363.800,00	363.780,43	363.780,43	0,00	19,57	0,00
46 35 1 24 1 3 9 0 5 3	3 9 0 5 3	PURCHASE OF GOODS AND SERVICES EXPENDITURES	PURCHASE OF GOODS AND SERVICES EXPENDITURES	0,00	10.131.000,00	0,00	41.000,00	2.760.000,00	7.412.000,00	7.078.387,06	7.078.387,06	0,00	333.712,94	0,00
46 35 1 24 1 3 9 0 5 3	3 9 0 5 3	PURCHASE OF GOODS AND MATERIAL FOR CONSUMPTION	PURCHASE OF GOODS AND MATERIAL FOR CONSUMPTION	0,00	63.000,00	0,00	3.000,00	3.000,00	49.100,36	49.100,36	49.100,36	0,00	13.899,64	0,00
46 35 1 24 1 3 9 0 5 3	3 9 0 5 3	TRAVEL ALLOWANCES	TRAVEL ALLOWANCES	0,00	21.000,00	0,00	0,00	0,00	21.000,00	7.293,71	7.293,71	0,00	13.706,29	0,00
46 35 1 24 1 3 9 0 5 3	3 9 0 5 3	DUTY EXPENDITURES	DUTY EXPENDITURES	0,00	10.002.000,00	0,00	10.000,00	2.754.000,00	7.258.000,00	6.991.575,58	6.991.575,58	0,00	266.424,42	0,00
46 35 1 24 1 3 9 0 5 3	3 9 0 5 3	SERVICE PROCUREMENT	SERVICE PROCUREMENT	0,00	36.000,00	0,00	0,00	3.000,00	33.000,00	13.802,96	13.802,96	0,00	19.197,04	0,00
46 35 1 24 1 3 9 0 5 3	3 9 0 5 3	MOVABLE ESTATE, PURCHASE OF IMMATERIAL PREROGATIVE EXPENDITURES OF MAINTENANCE-REPAIR	MOVABLE ESTATE, PURCHASE OF IMMATERIAL PREROGATIVE EXPENDITURES OF MAINTENANCE-REPAIR	0,00	9.000,00	0,00	28.000,00	0,00	37.000,00	16.514,45	16.514,45	0,00	20.485,55	0,00
46 35 1 24 1 3 9 0 5 6	3 9 0 5 6	CAPITAL EXPENSES	CAPITAL EXPENSES	0,00	0,00	0,00	0,00	0,00	0,00	0,00	0,00	0,00	0,00	0,00
46 35 1 24 1 3 9 0 5 6	3 9 0 5 6	PURCHASE OF FINISHED GOODS	PURCHASE OF FINISHED GOODS	0,00	0,00	0,00	0,00	0,00	0,00	0,00	0,00	0,00	0,00	0,00
46 35 1 25 1 800	1 800	DEPARTMENT OF PRESS, PUBLICATIONS AND PUBLIC RELATIONS	DEPARTMENT OF PRESS, PUBLICATIONS AND PUBLIC RELATIONS	0,00	42.729.000,00	0,00	18.697.209,00	7.286.600,00	54.130.309,00	44.541.223,31	44.541.223,31	0,00	9.599.085,69	0,00
46 35 1 25 1 800	1 800	GENERAL PUBLIC SERVICES	GENERAL PUBLIC SERVICES	0,00	34.467.000,00	0,00	11.532.209,00	6.110.900,00	29.888.309,00	24.633.815,65	24.633.815,65	0,00	5.254.493,35	0,00
46 35 1 25 1 1	1 820	LEGISLATIVE AND EXECUTIVE ORGANS, FINANCIAL AND FISCAL AFFAIRS FOREIGN SERVICES	LEGISLATIVE AND EXECUTIVE ORGANS, FINANCIAL AND FISCAL AFFAIRS FOREIGN SERVICES	0,00	9.417.000,00	0,00	4.628.000,00	104.000,00	13.941.000,00	12.827.122,30	12.827.122,30	0,00	1.113.877,70	0,00
46 35 1 25 1 1	1 820	Legislative and Executive Organs- Services	Legislative and Executive Organs- Services	0,00	9.417.000,00	0,00	4.628.000,00	104.000,00	13.941.000,00	12.827.122,30	12.827.122,30	0,00	1.113.877,70	0,00
46 35 1 25 1 1	1 820	Implementation of Public Relations Services	Implementation of Public Relations Services	0,00	0,00	0,00	0,00	0,00	0,00	0,00	0,00	0,00	0,00	0,00
46 35 1 25 1 1	1 820	Local Governments	Local Governments	0,00	9.417.000,00	0,00	4.628.000,00	104.000,00	13.941.000,00	12.827.122,30	12.827.122,30	0,00	1.113.877,70	0,00
46 35 1 25 1 1	1 820	PERSONNEL EXPENDITURES	PERSONNEL EXPENDITURES	0,00	815.000,00	0,00	103.000,00	20.000,00	898.000,00	891.288,09	891.288,09	0,00	6.711,91	0,00
46 35 1 25 1 1	1 820	CIVIL SERVANTS	CIVIL SERVANTS	0,00	779.000,00	0,00	103.000,00	5.000,00	877.000,00	874.402,90	874.402,90	0,00	2.597,10	0,00
46 35 1 25 1 1	1 820	TEMPORARY PERSONNEL	TEMPORARY PERSONNEL	0,00	36.000,00	0,00	0,00	15.000,00	21.000,00	16.885,19	16.885,19	0,00	4.114,81	0,00
46 35 1 25 1 1	1 820	PREMIUM EXPENDITURES TO SOCIAL SECURITY INSTITUTIONS	PREMIUM EXPENDITURES TO SOCIAL SECURITY INSTITUTIONS	0,00	105.000,00	0,00	5.000,00	0,00	108.361,01	108.361,01	108.361,01	0,00	1.638,89	0,00
46 35 1 25 1 1	1 820	CIVIL SERVANTS	CIVIL SERVANTS	0,00	105.000,00	0,00	5.000,00	0,00	110.000,00	108.361,01	108.361,01	0,00	1.638,99	0,00
46 35 1 25 1 1	1 820	PURCHASE OF GOODS AND SERVICES EXPENDITURES	PURCHASE OF GOODS AND SERVICES EXPENDITURES	0,00	8.437.000,00	0,00	4.697.000,00	84.000,00	12.895.000,00	11.745.546,36	11.745.546,36	0,00	1.104.453,64	0,00
46 35 1 25 1 1	1 820	PURCHASE OF GOODS AND MATERIAL FOR CONSUMPTION	PURCHASE OF GOODS AND MATERIAL FOR CONSUMPTION	0,00	75.000,00	0,00	20.000,00	0,00	95.000,00	4.757,43	4.757,43	0,00	90.242,57	0,00
46 35 1 25 1 1	1 820	TRAVEL ALLOWANCES	TRAVEL ALLOWANCES	0,00	9.000,00	0,00	0,00	0,00	9.000,00	2.264,02	2.264,02	0,00	6.735,98	0,00
46 35 1 25 1 1	1 820	SERVICE PROCUREMENT	SERVICE PROCUREMENT	0,00	7.904.000,00	0,00	4.436.000,00	0,00	12.340.000,00	11.634.167,47	11.634.167,47	0,00	709.832,53	0,00
46 35 1 25 1 1	1 820	REPRESENTATION AND PROMOTION EXPENDITURES	REPRESENTATION AND PROMOTION EXPENDITURES	0,00	380.000,00	0,00	0,00	84.000,00	296.000,00	44.946,91	44.946,91	0,00	251.053,09	0,00
46 35 1 25 1 1	1 820	MOVABLE ESTATE, PURCHASE OF IMMATERIAL PREROGATIVE EXPENDITURES OF MAINTENANCE-REPAIR	MOVABLE ESTATE, PURCHASE OF IMMATERIAL PREROGATIVE EXPENDITURES OF MAINTENANCE-REPAIR	0,00	69.000,00	0,00	25.000,00	0,00	94.000,00	43.480,53	43.480,53	0,00	50.519,47	0,00
46 35 1 25 1 1	1 820	IMMOVABLE GOODS MAINTENANCE AND REPAIR EXPENDITURES	IMMOVABLE GOODS MAINTENANCE AND REPAIR EXPENDITURES	0,00	0,00	0,00	16.000,00	0,00	16.000,00	15.930,00	15.930,00	0,00	70,00	0,00
46 35 1 25 1 1	1 820	CAPITAL EXPENSES	CAPITAL EXPENSES	0,00	60.000,00	0,00	23.000,00	0,00	83.000,00	81.926,84	81.926,84	0,00	1.073,16	0,00
46 35 1 25 1 1	1 820	PURCHASE OF FINISHED GOODS	PURCHASE OF FINISHED GOODS	0,00	0,00	0,00	10.000,00	0,00	10.000,00	9.474,84	9.474,84	0,00	525,16	0,00
46 35 1 25 1 1	1 820	PURCHASE OF INTANGIBLE PROPERTIES	PURCHASE OF INTANGIBLE PROPERTIES	0,00	60.000,00	0,00	13.000,00	0,00	73.000,00	72.452,00	72.452,00	0,00	548,00	0,00
46 35 1 25 1 1	1 820	UNCLASSIFIED GENERAL PUBLIC SERVICES	UNCLASSIFIED GENERAL PUBLIC SERVICES	0,00	15.050.000,00	0,00	6.904.209,00	6.006.900,00	15.947.309,00	11.806.693,35	11.806.693,35	0,00	4.140.615,65	0,00
46 35 1 25 1 1	9 819	Unclassified General Public Services	Unclassified General Public Services	0,00	15.050.000,00	0,00	6.904.209,00	6.006.900,00	15.947.309,00	11.806.693,35	11.806.693,35	0,00	4.140.615,65	0,00
46 35 1 25 1 1	9 819	Implementation of Institutional Promotion Services	Implementation of Institutional Promotion Services	0,00	15.050.000,00	0,00	6.904.209,00	6.006.900,00	15.947.309,00	11.806.693,35	11.806.693,35	0,00	4.140.615,65	0,00
46 35 1 25 1 1	9 819	Local Governments	Local Governments	0,00	1.530.000,00	0,00	268.609,00	22.000,00	1.536.609,00	1.099.017,64	1.099.017,64	0,00	497.591,36	0,00
46 35 1 25 1 1	9 819	PERSONNEL EXPENDITURES	PERSONNEL EXPENDITURES	0,00	1.099.000,00	0,00	0,00	5.000,00	1.094.000,00	636.294,84	636.294,84	0,00	457.705,16	0,00
46 35 1 25 1 1	9 819	CIVIL SERVANTS	CIVIL SERVANTS	0,00	221.000,00	0,00	268.609,00	0,00	449.609,00	449.931,39	449.931,39	0,00	39.677,61	0,00
46 35 1 25 1 1	9 819	CONTRACTED PERSONNEL	CONTRACTED PERSONNEL	0,00	30.000,00	0,00	0,00	17.000,00	13.000,00	12.791,41	12.791,41	0,00	208,59	0,00
46 35 1 25 1 1	9 819	TEMPORARY PERSONNEL	TEMPORARY PERSONNEL	0,00	145.000,00	0,00	60.700,00	0,00	205.700,00	147.485,63	147.485,63	0,00	58.214,37	0,00
46 35 1 25 1 1	9 819	PREMIUM EXPENDITURES TO SOCIAL SECURITY INSTITUTIONS	PREMIUM EXPENDITURES TO SOCIAL SECURITY INSTITUTIONS	0,00	128.000,00	0,00	0,00	0,00	128.000,00	69.864,91	69.864,91	0,00	58.135,09	0,00
46 35 1 25 1 1	9 819	CIVIL SERVANTS	CIVIL SERVANTS	0,00	17.000,00	0,00	60.700,00	0,00	77.700,00	77.620,72	77.620,72	0,00	79,28	0,00
46 35 1 25 1 1	9 819	CONTRACTED PERSONNEL	CONTRACTED PERSONNEL	0,00	10.955.000,00	0,00	6.303.900,00	3.861.500,00	13.397.400,00	9.867.074,28	9.867.074,28	0,00	3.530.325,72	0,00
46 35 1 25 1 1	9 819	PURCHASE OF GOODS AND SERVICES EXPENDITURES	PURCHASE OF GOODS AND SERVICES EXPENDITURES	0,00	6.978.000,00	0,00	3.349.400,00	2.012.000,00	8.315.400,00	6.511.135,60	6.511.135,60	0,00	1.804.264,40	0,00
46 35 1 25 1 1	9 819	PURCHASE OF GOODS AND MATERIAL FOR CONSUMPTION	PURCHASE OF GOODS AND MATERIAL FOR CONSUMPTION	0,00	90.000,00	0,00	0,00	0,00	90.000,00	8.745,93	8.745,93	0,00	81.254,07	0,00
46 35 1 25 1 1	9 819	TRAVEL ALLOWANCES	TRAVEL ALLOWANCES	0,00	102.000,00	0,00	145.500,00	100.000,00	147.500,00	97.803,42	97.803,42	0,00	49.696,58	0,00
46 35 1 25 1 1	9 819	DUTY EXPENDITURES	DUTY EXPENDITURES	0,00	482.000,00	0,00	60.000,00	232.000,00	290.000,00	57.248,88	57.248,88	0,00	232.751,12	0,00
46 35 1 25 1 1	9 819	SERVICE PROCUREMENT	SERVICE PROCUREMENT	0,00	1.600.000,00	0,00	2.657.000,00	0,00	4.257.000,00	3.138.698,19	3.138.698,19	0,00	1.118.301,81	0,00
46 35 1 25 1 1	9 819	REPRESENTATION AND PROMOTION EXPENDITURES	REPRESENTATION AND PROMOTION EXPENDITURES	0,00	1.723.000,00	0,00	90.000,00	1.517.500,00	295.500,00	53.442,26	53.442,26	0,00	242.057,74	0,00
46 35 1 25 1 1	9 819	MOVABLE ESTATE, PURCHASE OF IMMATERIAL PREROGATIVE EXPENDITURES OF MAINTENANCE-REPAIR	MOVABLE ESTATE, PURCHASE OF IMMATERIAL PREROGATIVE EXPENDITURES OF MAINTENANCE-REPAIR	0,00	0,00	0,00	2.000,00	0,00	2.000,00	0,00	0,00	0,00	2.000,00	0,00
46 35 1 25 1 1	9 819	IMMOVABLE GOODS MAINTENANCE AND REPAIR EXPENDITURES	IMMOVABLE GOODS MAINTENANCE AND REPAIR EXPENDITURES	0,00	2.600.000,00	0,00	271.000,00	2.123.400,00	747.600,00	693.115,80	693.115,80	0,00	54.484,20	0,00
46 35 1 25 1 1	9 819	CAPITAL EXPENSES	CAPITAL EXPENSES	0,00	2.500.000,00	0,00	260.000,00	2.123.400,00	636.600,00	582.490,80	582.490,80	0,00	54.109,20	0,00
46 35 1 2														



BUDGET EXPENSES FINAL ACCOUNTS SCHEDULE (₺)

Institution : İZMİR METROPOLITAN MUNICIPALITY  
Year : 2020

INSTITUTIONAL CLASSIFICATION	FUNCTIONAL CLASSIFICATION	FIN. ECO. CLAS.	EXPLANATION	APPROPRIATION TRANSFERRED FROM PREVIOUS YEAR	APPROPRIATION ENDOWED WITH BUDGET	ADDITIONAL AND EXTRAORDINARY APPROPRIATION ENDOWED	INCREASED WITH TRANSFER (+)	DECREASED WITH TRANSFER (-)	TOTAL NET BUDGET APPROPRIATION	TOTAL BUDGET EXPENSES	PAID BUDGET EXPENSES	EXPENSES EXCEEDING APPROPRIATION	CANCELED APPROPRIATION	APPROPRIATION TRANSFERRED TO THE FOLLOWING YEAR
46 35 1 25 8 3	0	321	RECREATIONAL, CULTURAL AND RELIGIOUS SERVICES	0,00	18.262.000,00	0,00	7.155.700,00	1.175.700,00	24.242.000,00	19.907.407,66	19.907.407,66	0,00	4.334.592,34	0,00
46 35 1 25 8 3	0	321	Publication and Broadcasting Services	0,00	18.262.000,00	0,00	7.155.700,00	1.175.700,00	24.242.000,00	19.907.407,66	19.907.407,66	0,00	4.334.592,34	0,00
46 35 1 25 8 3	0	321	Implementation of Public Relations and Monitoring the Press and Media	0,00	18.262.000,00	0,00	7.155.700,00	1.175.700,00	24.242.000,00	19.907.407,66	19.907.407,66	0,00	4.334.592,34	0,00
46 35 1 25 8 3	0	321	Local Governments	0,00	18.262.000,00	0,00	7.155.700,00	1.175.700,00	24.242.000,00	19.907.407,66	19.907.407,66	0,00	4.334.592,34	0,00
46 35 1 25 8 3	0	321	PERSONNEL EXPENDITURES	0,00	678.000,00	0,00	137.000,00	0,00	816.000,00	772.805,24	772.805,24	0,00	43.194,76	0,00
46 35 1 25 8 3	0	321	1 CIVIL SERVANTS	0,00	678.000,00	0,00	137.000,00	0,00	816.000,00	772.805,24	772.805,24	0,00	43.194,76	0,00
46 35 1 25 8 3	0	321	2 TEMPORARY PERSONNEL	0,00	18.000,00	0,00	0,00	0,00	18.000,00	767.219,56	767.219,56	0,00	31.780,64	0,00
46 35 1 25 8 3	0	321	3 PREMIUM EXPENDITURES TO SOCIAL SECURITY INSTITUTIONS	0,00	92.000,00	0,00	5.500,00	0,00	97.500,00	96.900,32	96.900,32	0,00	539,68	0,00
46 35 1 25 8 3	0	321	4 CIVIL SERVANTS	0,00	92.000,00	0,00	5.500,00	0,00	97.500,00	96.900,32	96.900,32	0,00	539,68	0,00
46 35 1 25 8 3	0	321	5 PURCHASE OF GOODS AND SERVICES EXPENDITURES	0,00	17.391.000,00	0,00	6.382.200,00	1.175.700,00	22.597.500,00	18.399.326,34	18.399.326,34	0,00	4.198.173,66	0,00
46 35 1 25 8 3	0	321	6 PURCHASE OF GOODS AND MATERIAL FOR CONSUMPTION	0,00	1.939.000,00	0,00	0,00	0,00	1.939.000,00	500.610,40	500.610,40	0,00	285.289,60	0,00
46 35 1 25 8 3	0	321	7 TRAVEL ALLOWANCES	0,00	32.000,00	0,00	1.100,00	0,00	33.100,00	9.570,05	9.570,05	0,00	8.929,95	0,00
46 35 1 25 8 3	0	321	8 DUTY EXPENDITURES	0,00	60.000,00	0,00	2.500,00	0,00	62.500,00	56.964,86	56.964,86	0,00	5.535,14	0,00
46 35 1 25 8 3	0	321	9 SERVICE PROCUREMENT	0,00	12.212.000,00	0,00	2.633.600,00	7.000,00	14.838.600,00	14.464.651,80	14.464.651,80	0,00	373.948,20	0,00
46 35 1 25 8 3	0	321	10 REPRESENTATION AND PROMOTION EXPENDITURES	0,00	3.107.000,00	0,00	3.660.000,00	0,00	6.767.000,00	3.278.197,11	3.278.197,11	0,00	3.488.802,89	0,00
46 35 1 25 8 3	0	321	11 MOVABLE ESTATE, PURCHASE OF UNMATERIAL PREROGATIVE EXPENDITURES OF MAINTENANCE-REPAIR	0,00	41.000,00	0,00	85.000,00	1.000,00	127.000,00	89.332,12	89.332,12	0,00	35.667,88	0,00
46 35 1 25 8 3	0	321	12 CAPITAL EXPENSES	0,00	100.000,00	0,00	631.000,00	0,00	731.000,00	638.315,76	638.315,76	0,00	92.684,24	0,00
46 35 1 25 8 3	0	321	13 PURCHASE OF FINISHED GOODS	0,00	100.000,00	0,00	520.000,00	0,00	620.000,00	527.690,76	527.690,76	0,00	92.309,24	0,00
46 35 1 25 8 3	0	321	14 PURCHASE OF INTANGIBLE PROPERTIES	0,00	0,00	0,00	111.000,00	0,00	111.000,00	110.625,00	110.625,00	0,00	375,00	0,00
46 35 1 26 1	0	0	DIRECTORATE OF PROTOCOL	0,00	15.960.000,00	0,00	115.825,10	964.995,00	15.110.830,10	12.578.062,04	12.578.062,04	0,00	2.582.768,06	0,00
46 35 1 26 1	9	9	GENERAL PUBLIC SERVICES	0,00	15.960.000,00	0,00	115.825,10	964.995,00	15.110.830,10	12.578.062,04	12.578.062,04	0,00	2.582.768,06	0,00
46 35 1 26 1	9	9	Unclassified General Public Services	0,00	15.960.000,00	0,00	115.825,10	964.995,00	15.110.830,10	12.578.062,04	12.578.062,04	0,00	2.582.768,06	0,00
46 35 1 26 1	9	0	Unclassified General Public Services	0,00	15.960.000,00	0,00	115.825,10	964.995,00	15.110.830,10	12.578.062,04	12.578.062,04	0,00	2.582.768,06	0,00
46 35 1 26 1	9	0	Local Governments	0,00	15.960.000,00	0,00	115.825,10	964.995,00	15.110.830,10	12.578.062,04	12.578.062,04	0,00	2.582.768,06	0,00
46 35 1 26 1	9	0	PERSONNEL EXPENDITURES	0,00	493.000,00	0,00	75.825,10	78.800,00	570.025,10	493.512,75	493.512,75	0,00	26.512,35	0,00
46 35 1 26 1	9	0	1 CIVIL SERVANTS	0,00	493.000,00	0,00	75.825,10	78.800,00	570.025,10	494.875,93	494.875,93	0,00	21.149,17	0,00
46 35 1 26 1	9	0	2 TEMPORARY PERSONNEL	0,00	30.000,00	0,00	0,00	0,00	30.000,00	8.636,82	8.636,82	0,00	21.363,18	0,00
46 35 1 26 1	9	0	3 PREMIUM EXPENDITURES TO SOCIAL SECURITY INSTITUTIONS	0,00	79.000,00	0,00	0,00	0,00	79.000,00	67.780,10	67.780,10	0,00	11.219,90	0,00
46 35 1 26 1	9	0	4 CIVIL SERVANTS	0,00	79.000,00	0,00	0,00	0,00	79.000,00	67.780,10	67.780,10	0,00	11.219,90	0,00
46 35 1 26 1	9	0	5 PURCHASE OF GOODS AND SERVICES EXPENDITURES	0,00	15.358.000,00	0,00	40.000,00	886.195,00	14.511.805,00	12.016.769,19	12.016.769,19	0,00	2.495.035,81	0,00
46 35 1 26 1	9	0	6 PURCHASE OF GOODS AND MATERIAL FOR CONSUMPTION	0,00	30.000,00	0,00	0,00	20.583,00	9.417,00	9.398,89	9.398,89	0,00	18,11	0,00
46 35 1 26 1	9	0	7 TRAVEL ALLOWANCES	0,00	7.000,00	0,00	0,00	6.000,00	3.000,00	379,35	379,35	0,00	20,65	0,00
46 35 1 26 1	9	0	8 DUTY EXPENDITURES	0,00	96.000,00	0,00	0,00	38.104,00	56.896,00	52.816,33	52.816,33	0,00	4.079,67	0,00
46 35 1 26 1	9	0	9 SERVICE PROCUREMENT	0,00	15.200.000,00	0,00	40.000,00	794.900,00	14.445.097,00	11.954.174,62	11.954.174,62	0,00	2.490.922,38	0,00
46 35 1 26 1	9	0	10 REPRESENTATION AND PROMOTION EXPENDITURES	0,00	25.000,00	0,00	0,00	25.000,00	0,00	0,00	0,00	0,00	0,00	0,00
46 35 1 26 1	9	0	11 MOVABLE ESTATE, PURCHASE OF UNMATERIAL PREROGATIVE EXPENDITURES OF MAINTENANCE-REPAIR	0,00	25.000,00	0,00	0,00	0,00	25.000,00	25.000,00	25.000,00	0,00	0,00	0,00
46 35 1 27 1	0	0	DEPARTMENT OF FOREIGN RELATIONS AND TOURISM	0,00	16.746.000,00	0,00	4.447.320,00	11.204.386,00	9.988.632,00	6.330.126,41	6.330.126,41	0,00	3.658.505,59	0,00
46 35 1 27 1	0	0	GENERAL PUBLIC SERVICES	0,00	16.746.000,00	0,00	4.447.320,00	11.204.386,00	9.988.632,00	6.330.126,41	6.330.126,41	0,00	3.658.505,59	0,00
46 35 1 27 1	0	0	GENERAL SERVICES	0,00	2.843.000,00	0,00	1.953.230,00	908.198,00	3.888.032,00	2.638.719,69	2.638.719,69	0,00	1.249.312,31	0,00
46 35 1 27 1	0	0	General Planning And Statistics Services	0,00	2.843.000,00	0,00	1.953.230,00	908.198,00	3.888.032,00	2.638.719,69	2.638.719,69	0,00	1.249.312,31	0,00
46 35 1 27 1	0	0	General Planning And Statistics Services	0,00	419.000,00	0,00	190.000,00	23.000,00	586.000,00	413.384,71	413.384,71	0,00	172.615,29	0,00
46 35 1 27 1	0	0	Local Governments	0,00	419.000,00	0,00	190.000,00	23.000,00	586.000,00	413.384,71	413.384,71	0,00	172.615,29	0,00
46 35 1 27 1	0	0	PERSONNEL EXPENDITURES	0,00	269.000,00	0,00	17.000,00	0,00	286.000,00	218.402,15	218.402,15	0,00	67.597,85	0,00
46 35 1 27 1	0	0	1 CIVIL SERVANTS	0,00	269.000,00	0,00	17.000,00	0,00	286.000,00	218.402,15	218.402,15	0,00	67.597,85	0,00
46 35 1 27 1	0	0	2 PREMIUM EXPENDITURES TO SOCIAL SECURITY INSTITUTIONS	0,00	35.000,00	0,00	0,00	0,00	35.000,00	24.879,62	24.879,62	0,00	10.120,38	0,00
46 35 1 27 1	0	0	3 CIVIL SERVANTS	0,00	35.000,00	0,00	0,00	0,00	35.000,00	24.879,62	24.879,62	0,00	10.120,38	0,00
46 35 1 27 1	0	0	4 PURCHASE OF GOODS AND SERVICES EXPENDITURES	0,00	110.000,00	0,00	23.000,00	23.000,00	110.000,00	20.102,94	20.102,94	0,00	89.897,06	0,00
46 35 1 27 1	0	0	5 PURCHASE OF GOODS AND MATERIAL FOR CONSUMPTION	0,00	15.000,00	0,00	0,00	0,00	15.000,00	0,00	0,00	0,00	28.000,00	0,00
46 35 1 27 1	0	0	6 TRAVEL ALLOWANCES	0,00	15.000,00	0,00	0,00	0,00	15.000,00	608,33	608,33	0,00	14.391,67	0,00
46 35 1 27 1	0	0	7 DUTY EXPENDITURES	0,00	0,00	0,00	2.000,00	0,00	2.000,00	156,36	156,36	0,00	1.843,64	0,00
46 35 1 27 1	0	0	8 SERVICE PROCUREMENT	0,00	4.000,00	0,00	0,00	0,00	4.000,00	0,00	0,00	0,00	4.000,00	0,00
46 35 1 27 1	0	0	9 REPRESENTATION AND PROMOTION EXPENDITURES	0,00	35.000,00	0,00	0,00	0,00	35.000,00	0,00	0,00	0,00	35.000,00	0,00
46 35 1 27 1	0	0	10 MOVABLE ESTATE, PURCHASE OF UNMATERIAL PREROGATIVE EXPENDITURES OF MAINTENANCE-REPAIR	0,00	5.000,00	0,00	21.000,00	0,00	26.000,00	19.338,25	19.338,25	0,00	6.661,75	0,00
46 35 1 27 1	0	0	11 CURRENT TRANSFERS	0,00	5.000,00	0,00	150.000,00	0,00	155.000,00	150.000,00	150.000,00	0,00	5.000,00	0,00
46 35 1 27 1	0	0	12 TRANSFERS TO NON PROFIT ORGANIZATIONS	0,00	5.000,00	0,00	150.000,00	0,00	155.000,00	150.000,00	150.000,00	0,00	5.000,00	0,00
46 35 1 27 1	0	313	Implementation of the Foreign Relations and Tourism Services	0,00	1.874.000,00	0,00	1.763.230,00	433.198,00	3.204.032,00	2.225.334,98	2.225.334,98	0,00	978.697,02	0,00
46 35 1 27 1	0	313	Local Governments	0,00	1.874.000,00	0,00	1.763.230,00	433.198,00	3.204.032,00	2.225.334,98	2.225.334,98	0,00	978.697,02	0,00
46 35 1 27 1	0	313	PERSONNEL EXPENDITURES	0,00	941.000,00	0,00	286.400,00	5.000,00	1.066.074,76	1.066.074,76	1.066.074,76	0,00	156.325,24	0,00
46 35 1 27 1	0	313	1 CIVIL SERVANTS	0,00	941.000,00	0,00	286.400,00	5.000,00	1.066.074,76	1.066.074,76	1.066.074,76	0,00	156.325,24	0,00
46 35 1 27 1	0	313	2 CONTRACTED PERSONNEL	0,00	267.000,00									





BUDGET EXPENSES FINAL ACCOUNTS SCHEDULE (₺)

Institution : İZMİR METROPOLITAN MUNICIPALITY  
Year : 2020

INSTITUTIONAL CLASSIFICATION	FUNCTIONAL CLASSIFICATION	FIN. ECO. TYPE	EXPLANATION	APPROPRIATION TRANSFERRED FROM PREVIOUS YEAR	APPROPRIATION ENDOWED WITH BUDGET	ADDITIONAL AND EXTRAORDINARY APPROPRIATION ENDOWED	INCREASED WITH TRANSFER (+)	DECREASED WITH TRANSFER (-)	TOTAL NET BUDGET APPROPRIATION	TOTAL BUDGET EXPENSES	PAID BUDGET EXPENSES	EXPENSES EXCEEDING APPROPRIATION	CANCELED APPROPRIATION	APPROPRIATION TRANSFERRED TO THE FOLLOWING YEAR
46 35 1 27 1 3	2 313 5	2	PREMIUM EXPENDITURES TO SOCIAL SECURITY INSTITUTIONS	0,00	113.000,00	0,00	48.400,00	0,00	161.400,00	153.102,93	153.102,93	0,00	8.297,07	0,00
46 35 1 27 1 3	2 313 5	2	1 CIVIL SERVANTS	0,00	65.000,00	0,00	1.600,00	0,00	66.600,00	58.362,25	58.362,25	0,00	8.237,75	0,00
46 35 1 27 1 3	2 313 5	2	2 CONTRACTED PERSONNEL	0,00	46.000,00	0,00	46.800,00	0,00	94.800,00	94.740,68	94.740,68	0,00	59,32	0,00
46 35 1 27 1 3	2 313 5	2	PURCHASE OF GOODS AND SERVICES EXPENDITURES	0,00	522.000,00	0,00	827.430,00	428.198,00	1.021.230,00	575.497,89	575.497,89	0,00	445.734,11	0,00
46 35 1 27 1 3	2 313 5	3	PURCHASE OF GOODS AND MATERIAL FOR CONSUMPTION	0,00	33.000,00	0,00	41.000,00	33.000,00	71.000,00	20.839,24	20.839,24	0,00	50.160,76	0,00
46 35 1 27 1 3	2 313 5	3	TRAVEL ALLOWANCES	0,00	35.000,00	0,00	0,00	23.332,00	11.668,00	10.454,19	10.454,19	0,00	1.208,81	0,00
46 35 1 27 1 3	2 313 5	4	DUTY EXPENDITURES	0,00	2.000,00	0,00	430,00	0,00	2.430,00	2.410,81	2.410,81	0,00	19,19	0,00
46 35 1 27 1 3	2 313 5	3	SERVICE PROCUREMENT	0,00	43.000,00	0,00	691.000,00	25.230,00	708.770,00	425.541,37	425.541,37	0,00	283.228,63	0,00
46 35 1 27 1 3	2 313 5	3	REPRESENTATION AND PROMOTION EXPENDITURES	0,00	397.000,00	0,00	0,00	368.531,00	28.469,00	28.468,04	28.468,04	0,00	0,96	0,00
46 35 1 27 1 3	2 313 5	3	MOVABLE ESTATE, PURCHASE OF UNMATERIAL PEROGATIVE EXPENDITURES OF MAINTENANCE-REPAIR	0,00	12.000,00	0,00	195.000,00	8.100,00	188.900,00	87.784,24	87.784,24	0,00	111.115,76	0,00
46 35 1 27 1 3	2 313 5	5	CURRENT TRANSFERS	0,00	297.000,00	0,00	6.000,00	0,00	303.000,00	210.105,72	210.105,72	0,00	92.894,28	0,00
46 35 1 27 1 3	2 313 5	5	3 TRANSFERS TO NON PROFIT ORGANIZATIONS	0,00	9.000,00	0,00	0,00	0,00	9.000,00	7.419,80	7.419,80	0,00	1.580,20	0,00
46 35 1 27 1 3	2 313 5	5	6 TRANSFERS TO ABROAD	0,00	288.000,00	0,00	6.000,00	0,00	294.000,00	202.685,92	202.685,92	0,00	91.314,08	0,00
46 35 1 27 1 3	2 313 5	6	CAPITAL EXPENSES	0,00	1.000,00	0,00	485.000,00	0,00	486.000,00	220.553,68	220.553,68	0,00	275.446,32	0,00
46 35 1 27 1 3	2 313 5	6	PURCHASE OF FINISHED GOODS	0,00	1.000,00	0,00	485.000,00	0,00	486.000,00	220.553,68	220.553,68	0,00	275.446,32	0,00
46 35 1 27 1 3	2 509	3	Izmir's Trade And Port Improvement Project	0,00	100.000,00	0,00	0,00	100.000,00	0,00	0,00	0,00	0,00	0,00	0,00
46 35 1 27 1 3	2 509 5	3	Local Governments	0,00	100.000,00	0,00	0,00	100.000,00	0,00	0,00	0,00	0,00	0,00	0,00
46 35 1 27 1 3	2 509 5	3	PURCHASE OF GOODS AND SERVICES EXPENDITURES	0,00	100.000,00	0,00	0,00	100.000,00	0,00	0,00	0,00	0,00	0,00	0,00
46 35 1 27 1 3	2 509 5	3	REPRESENTATION AND PROMOTION EXPENDITURES	0,00	100.000,00	0,00	0,00	100.000,00	0,00	0,00	0,00	0,00	0,00	0,00
46 35 1 27 1 3	2 540	3	Hosting Program For International Events	0,00	100.000,00	0,00	0,00	100.000,00	0,00	0,00	0,00	0,00	0,00	0,00
46 35 1 27 1 3	2 540 5	3	Local Governments	0,00	100.000,00	0,00	0,00	100.000,00	0,00	0,00	0,00	0,00	0,00	0,00
46 35 1 27 1 3	2 540 5	3	PURCHASE OF GOODS and SERVICES EXPENDITURES	0,00	100.000,00	0,00	0,00	100.000,00	0,00	0,00	0,00	0,00	0,00	0,00
46 35 1 27 1 3	2 540 5	3	REPRESENTATION AND PROMOTION EXPENDITURES	0,00	100.000,00	0,00	0,00	100.000,00	0,00	0,00	0,00	0,00	0,00	0,00
46 35 1 27 1 3	2 891	5	Mediterranean City Portraits	0,00	100.000,00	0,00	0,00	6.000,00	94.000,00	0,00	0,00	0,00	94.000,00	0,00
46 35 1 27 1 3	2 891 5	5	Local Governments	0,00	100.000,00	0,00	0,00	6.000,00	94.000,00	0,00	0,00	0,00	94.000,00	0,00
46 35 1 27 1 3	2 891 5	5	PURCHASE OF GOODS and SERVICES EXPENDITURES	0,00	100.000,00	0,00	0,00	6.000,00	94.000,00	0,00	0,00	0,00	94.000,00	0,00
46 35 1 27 1 3	2 891 5	5	REPRESENTATION AND PROMOTION EXPENDITURES	0,00	100.000,00	0,00	0,00	6.000,00	94.000,00	0,00	0,00	0,00	94.000,00	0,00
46 35 1 27 1 3	2 986	5	Awards of İZMİR	0,00	250.000,00	0,00	0,00	246.000,00	4.000,00	0,00	0,00	0,00	4.000,00	0,00
46 35 1 27 1 3	2 986 5	5	Local Governments	0,00	250.000,00	0,00	0,00	246.000,00	4.000,00	0,00	0,00	0,00	4.000,00	0,00
46 35 1 27 1 3	2 986 5	5	PURCHASE OF GOODS and SERVICES EXPENDITURES	0,00	250.000,00	0,00	0,00	246.000,00	4.000,00	0,00	0,00	0,00	4.000,00	0,00
46 35 1 27 1 3	2 986 5	5	REPRESENTATION AND PROMOTION EXPENDITURES	0,00	250.000,00	0,00	0,00	246.000,00	4.000,00	0,00	0,00	0,00	4.000,00	0,00
46 35 1 27 4	7 3	2	FINANCIAL AFFAIRS AND SERVICES	0,00	9.179.000,00	0,00	1.673.200,00	0,00	2.749.400,00	1.973.810,72	1.973.810,72	0,00	775.589,28	0,00
46 35 1 27 4 7	7 3 522	3	Other Industries	0,00	9.179.000,00	0,00	1.673.200,00	0,00	2.749.400,00	1.973.810,72	1.973.810,72	0,00	775.589,28	0,00
46 35 1 27 4 7	7 3 522 3	3	Tourism Services	0,00	7.679.000,00	0,00	1.673.200,00	0,00	2.749.400,00	1.973.810,72	1.973.810,72	0,00	775.589,28	0,00
46 35 1 27 4 7	7 3 522 3	3	Implementation of Tourism Services	0,00	7.679.000,00	0,00	1.673.200,00	0,00	2.749.400,00	1.973.810,72	1.973.810,72	0,00	775.589,28	0,00
46 35 1 27 4 7	7 3 522 3	3	PERSONNEL EXPENDITURES	0,00	358.000,00	0,00	25.000,00	8.000,00	375.900,00	350.266,13	350.266,13	0,00	25.633,87	0,00
46 35 1 27 4 7	7 3 522 3	3	1 CIVIL SERVANTS	0,00	351.000,00	0,00	25.000,00	5.000,00	371.000,00	347.031,46	347.031,46	0,00	24.868,54	0,00
46 35 1 27 4 7	7 3 522 3	3	4 TEMPORARY PERSONNEL	0,00	7.000,00	0,00	0,00	3.000,00	4.000,00	3.234,67	3.234,67	0,00	765,33	0,00
46 35 1 27 4 7	7 3 522 3	3	PREMIUM EXPENDITURES TO SOCIAL SECURITY INSTITUTIONS	0,00	60.000,00	0,00	0,00	0,00	60.000,00	39.037,74	39.037,74	0,00	20.962,26	0,00
46 35 1 27 4 7	7 3 522 3	3	1 CIVIL SERVANTS	0,00	60.000,00	0,00	0,00	0,00	60.000,00	39.037,74	39.037,74	0,00	20.962,26	0,00
46 35 1 27 4 7	7 3 522 3	3	PURCHASE OF GOODS and SERVICES EXPENDITURES	0,00	1.269.000,00	0,00	1.527.300,00	616.000,00	2.160.300,00	1.584.506,85	1.584.506,85	0,00	575.793,15	0,00
46 35 1 27 4 7	7 3 522 3	3	PURCHASE OF GOODS AND MATERIAL FOR CONSUMPTION	0,00	32.000,00	0,00	546.000,00	0,00	572.000,00	275.789,98	275.789,98	0,00	296.210,02	0,00
46 35 1 27 4 7	7 3 522 3	3	TRAVEL ALLOWANCES	0,00	35.000,00	0,00	50.000,00	0,00	85.000,00	19.079,53	19.079,53	0,00	65.920,47	0,00
46 35 1 27 4 7	7 3 522 3	3	SERVICE PROCUREMENT	0,00	40.000,00	0,00	905.300,00	16.000,00	929.300,00	827.416,00	827.416,00	0,00	101.884,00	0,00
46 35 1 27 4 7	7 3 522 3	3	REPRESENTATION AND PROMOTION EXPENDITURES	0,00	1.082.000,00	0,00	0,00	600.000,00	482.000,00	391.376,69	391.376,69	0,00	90.623,31	0,00
46 35 1 27 4 7	7 3 522 3	3	MOVABLE ESTATE, PURCHASE OF UNMATERIAL PEROGATIVE EXPENDITURES OF MAINTENANCE-REPAIR	0,00	60.000,00	0,00	32.000,00	0,00	92.000,00	70.844,65	70.844,65	0,00	21.155,35	0,00
46 35 1 27 4 7	7 3 522 3	3	CURRENT TRANSFERS	0,00	6.000.000,00	0,00	0,00	5.978.800,00	21.200,00	0,00	0,00	0,00	21.200,00	0,00
46 35 1 27 4 7	7 3 522 3	3	3 TRANSFERS TO NON PROFIT ORGANIZATIONS	0,00	6.000.000,00	0,00	0,00	5.978.800,00	21.200,00	0,00	0,00	0,00	21.200,00	0,00
46 35 1 27 4 7	7 3 522 3	3	CAPITAL EXPENSES	0,00	12.000,00	0,00	120.000,00	0,00	132.000,00	0,00	0,00	0,00	132.000,00	0,00
46 35 1 27 4 7	7 3 522 3	3	1 PURCHASE OF FINISHED GOODS	0,00	12.000,00	0,00	0,00	0,00	12.000,00	0,00	0,00	0,00	12.000,00	0,00
46 35 1 27 4 7	7 3 522 3	3	PURCHASE OF INTANGIBLE PROPERTIES	0,00	0,00	0,00	120.000,00	0,00	120.000,00	0,00	0,00	0,00	120.000,00	0,00
46 35 1 27 4 7	7 3 522 3	3	Establishment Of Tourism Information Office	0,00	500.000,00	0,00	0,00	500.000,00	0,00	0,00	0,00	0,00	0,00	0,00
46 35 1 27 4 7	7 3 522 3	3	Local Governments	0,00	500.000,00	0,00	0,00	500.000,00	0,00	0,00	0,00	0,00	0,00	0,00
46 35 1 27 4 7	7 3 522 3	3	PURCHASE OF GOODS and SERVICES EXPENDITURES	0,00	500.000,00	0,00	0,00	500.000,00	0,00	0,00	0,00	0,00	0,00	0,00
46 35 1 27 4 7	7 3 522 3	3	REPRESENTATION AND PROMOTION EXPENDITURES	0,00	1.000.000,00	0,00	0,00	1.000.000,00	0,00	0,00	0,00	0,00	0,00	0,00
46 35 1 27 4 7	7 3 522 3	3	Protection of Izmir Destinations and Unesco World Heritage Areas	0,00	1.000.000,00	0,00	0,00	1.000.000,00	0,00	0,00	0,00	0,00	0,00	0,00
46 35 1 27 4 7	7 3 522 3	3	Local Governments	0,00	1.000.000,00	0,00	0,00	1.000.000,00	0,00	0,00	0,00	0,00	0,00	0,00
46 35 1 27 4 7	7 3 522 3	3	PURCHASE OF GOODS and SERVICES EXPENDITURES	0,00	1.000.000,00	0,00	0,00	1.000.000,00	0,00	0,00	0,00	0,00	0,00	0,00
46 35 1 27 4 7	7 3 522 3	3	REPRESENTATION AND PROMOTION EXPENDITURES	0,00	1.000.000,00	0,00	0,00	1.000.000,00	0,00	0,00	0,00	0,00	0,00	0,00



## BUDGET EXPENSES FINAL ACCOUNTS SCHEDULE (€)

Institution : İZMİR METROPOLITAN MUNICIPALITY  
Year : 2020

INSTITUTIONAL CLASSIFICATION	FUNCTIONAL CLASSIFICATION	FIN. ECO. CLAS.	EXPLANATION	APPROPRIATION TRANSFERRED FROM PREVIOUS YEAR	APPROPRIATION ENDED WITH BUDGET	ADDITIONAL AND EXTRAORDINARY APPROPRIATION ENDED	INCREASED WITH TRANSFER (+)	DECREASED WITH TRANSFER (-)	TOTAL NET BUDGET APPROPRIATION	TOTAL BUDGET EXPENSES	PAID BUDGET EXPENSES	EXPENSES EXCEEDING APPROPRIATION	CANCELED APPROPRIATION	APPROPRIATION TRANSFERRED TO THE FOLLOWING YEAR
46 35 1 27 8	2	0	RECREATIONAL, CULTURAL AND RELIGIOUS SERVICES	0,00	4.724.000,00	0,00	820.700,00	2.193.500,00	3.351.200,00	2.317.596,00	2.317.596,00	0,00	1.033.604,00	0,00
46 35 1 27 8 2	0	0	Cultural Services	0,00	4.724.000,00	0,00	820.700,00	2.193.500,00	3.351.200,00	2.317.596,00	2.317.596,00	0,00	1.033.604,00	0,00
46 35 1 27 8 2 0	0	0	Cultural Services	0,00	4.724.000,00	0,00	820.700,00	2.193.500,00	3.351.200,00	2.317.596,00	2.317.596,00	0,00	1.033.604,00	0,00
46 35 1 27 8 2 0 191	5	0	Publication Activity	0,00	605.000,00	0,00	0,00	227.800,00	377.200,00	216.220,20	216.220,20	0,00	160.979,80	0,00
46 35 1 27 8 2 0 191 5	3	0	PURCHASE OF GOODS AND SERVICES EXPENDITURES	0,00	605.000,00	0,00	0,00	227.800,00	377.200,00	216.220,20	216.220,20	0,00	160.979,80	0,00
46 35 1 27 8 2 0 191 5 3	2	0	PURCHASE OF GOODS AND MATERIAL FOR CONSUMPTION	0,00	605.000,00	0,00	0,00	227.800,00	377.200,00	216.220,20	216.220,20	0,00	160.979,80	0,00
46 35 1 27 8 2 0 191 5 3 5	2	0	PURCHASE OF GOODS AND MATERIAL FOR CONSUMPTION	0,00	295.000,00	0,00	0,00	101.000,00	194.000,00	145.196,00	145.196,00	0,00	48.804,00	0,00
46 35 1 27 8 2 0 191 5 3 5 7	7	0	MOVABLE ESTATE, PURCHASE OF UNMATERIAL PREROGATIVE EXPENDITURES OF MAINTENANCE-REPAIR	0,00	300.000,00	0,00	0,00	117.000,00	183.000,00	71.024,20	71.024,20	0,00	111.975,80	0,00
46 35 1 27 8 2 0 510	5	0	Culture Lab Izmir	0,00	10.000,00	0,00	0,00	8.800,00	200,00	0,00	0,00	0,00	200,00	0,00
46 35 1 27 8 2 0 510 5	5	0	Local Governments	0,00	55.000,00	0,00	0,00	50.000,00	5.000,00	0,00	0,00	0,00	5.000,00	0,00
46 35 1 27 8 2 0 510 5 3	3	0	PURCHASE OF GOODS AND SERVICES EXPENDITURES	0,00	55.000,00	0,00	0,00	50.000,00	5.000,00	0,00	0,00	0,00	5.000,00	0,00
46 35 1 27 8 2 0 510 5 3 5	5	0	SERVICE PROCUREMENT	0,00	50.000,00	0,00	0,00	50.000,00	0,00	0,00	0,00	0,00	0,00	0,00
46 35 1 27 8 2 0 510 5 3 6	6	0	REPRESENTATION AND PROMOTION EXPENDITURES	0,00	5.000,00	0,00	0,00	0,00	5.000,00	0,00	0,00	0,00	5.000,00	0,00
46 35 1 27 8 2 0 524	5	0	Building Public Space And Community	0,00	35.000,00	0,00	0,00	0,00	35.000,00	3.719,32	3.719,32	0,00	31.280,68	0,00
46 35 1 27 8 2 0 524 5	5	0	Local Governments	0,00	35.000,00	0,00	0,00	0,00	35.000,00	3.719,32	3.719,32	0,00	31.280,68	0,00
46 35 1 27 8 2 0 524 5 3	3	0	PURCHASE OF GOODS AND SERVICES EXPENDITURES	0,00	35.000,00	0,00	0,00	0,00	35.000,00	3.719,32	3.719,32	0,00	31.280,68	0,00
46 35 1 27 8 2 0 524 5 3 5	5	0	SERVICE PROCUREMENT	0,00	10.000,00	0,00	0,00	10.000,00	0,00	0,00	0,00	0,00	10.000,00	0,00
46 35 1 27 8 2 0 524 5 3 6	6	0	REPRESENTATION AND PROMOTION EXPENDITURES	0,00	25.000,00	0,00	0,00	0,00	25.000,00	3.719,32	3.719,32	0,00	21.280,68	0,00
46 35 1 27 8 2 0 527	5	0	Mediteranean For Children	0,00	150.000,00	0,00	8.500,00	8.500,00	150.000,00	148.184,40	148.184,40	0,00	1.815,60	0,00
46 35 1 27 8 2 0 527 5	5	0	Local Governments	0,00	150.000,00	0,00	8.500,00	8.500,00	150.000,00	148.184,40	148.184,40	0,00	1.815,60	0,00
46 35 1 27 8 2 0 527 5 3	3	0	PURCHASE OF GOODS AND SERVICES EXPENDITURES	0,00	150.000,00	0,00	8.500,00	8.500,00	150.000,00	148.184,40	148.184,40	0,00	1.815,60	0,00
46 35 1 27 8 2 0 527 5 3 5	5	0	SERVICE PROCUREMENT	0,00	10.000,00	0,00	0,00	0,00	10.000,00	0,00	0,00	0,00	10.000,00	0,00
46 35 1 27 8 2 0 527 5 3 6	6	0	REPRESENTATION AND PROMOTION EXPENDITURES	0,00	140.000,00	0,00	8.500,00	8.500,00	140.000,00	148.184,40	148.184,40	0,00	315,60	0,00
46 35 1 27 8 2 0 889	5	0	National and International Scientific Meeting, Panel, Conference, Seminar, Workshop, Symposium, Forum Activities	0,00	301.000,00	0,00	0,00	8.500,00	1.500,00	13.364,62	13.364,62	0,00	100.635,38	0,00
46 35 1 27 8 2 0 889 5	5	0	Local Governments	0,00	301.000,00	0,00	0,00	8.500,00	1.500,00	13.364,62	13.364,62	0,00	100.635,38	0,00
46 35 1 27 8 2 0 889 5 3	3	0	PURCHASE OF GOODS AND SERVICES EXPENDITURES	0,00	301.000,00	0,00	0,00	187.000,00	114.000,00	13.364,62	13.364,62	0,00	100.635,38	0,00
46 35 1 27 8 2 0 889 5 3 5	5	0	SERVICE PROCUREMENT	0,00	161.000,00	0,00	0,00	106.000,00	51.000,00	0,00	0,00	0,00	51.000,00	0,00
46 35 1 27 8 2 0 889 5 3 6	6	0	REPRESENTATION AND PROMOTION EXPENDITURES	0,00	140.000,00	0,00	0,00	70.000,00	61.000,00	13.364,62	13.364,62	0,00	47.635,38	0,00
46 35 1 27 8 2 0 891	5	0	Mediteranean City Foralls	0,00	100.000,00	0,00	0,00	65.000,00	35.000,00	0,00	0,00	0,00	35.000,00	0,00
46 35 1 27 8 2 0 891 5	5	0	Local Governments	0,00	100.000,00	0,00	0,00	65.000,00	35.000,00	0,00	0,00	0,00	35.000,00	0,00
46 35 1 27 8 2 0 891 5 3	3	0	PURCHASE OF GOODS AND SERVICES EXPENDITURES	0,00	100.000,00	0,00	0,00	65.000,00	35.000,00	0,00	0,00	0,00	35.000,00	0,00
46 35 1 27 8 2 0 891 5 3 2	2	0	PURCHASE OF GOODS AND MATERIAL FOR CONSUMPTION	0,00	5.000,00	0,00	0,00	65.000,00	0,00	0,00	0,00	0,00	5.000,00	0,00
46 35 1 27 8 2 0 891 5 3 4	4	0	DUTY EXPENDITURES	0,00	60.000,00	0,00	0,00	60.000,00	0,00	0,00	0,00	0,00	0,00	0,00
46 35 1 27 8 2 0 891 5 3 5	5	0	SERVICE PROCUREMENT	0,00	25.000,00	0,00	0,00	0,00	25.000,00	0,00	0,00	0,00	25.000,00	0,00
46 35 1 27 8 2 0 891 5 3 6	6	0	REPRESENTATION AND PROMOTION EXPENDITURES	0,00	10.000,00	0,00	0,00	5.000,00	5.000,00	0,00	0,00	0,00	5.000,00	0,00
46 35 1 27 8 2 0 893	5	0	Researches and Contribution and Creating Awareness Activities on Birthdays and Faculty Issues	0,00	55.000,00	0,00	0,00	0,00	5.000,00	0,00	0,00	0,00	5.000,00	0,00
46 35 1 27 8 2 0 893 5	5	0	Local Governments	0,00	55.000,00	0,00	0,00	0,00	5.000,00	0,00	0,00	0,00	5.000,00	0,00
46 35 1 27 8 2 0 893 5 3	3	0	PURCHASE OF GOODS AND SERVICES EXPENDITURES	0,00	55.000,00	0,00	0,00	50.000,00	5.000,00	0,00	0,00	0,00	5.000,00	0,00
46 35 1 27 8 2 0 893 5 3 5	5	0	SERVICE PROCUREMENT	0,00	50.000,00	0,00	0,00	50.000,00	0,00	0,00	0,00	0,00	0,00	0,00
46 35 1 27 8 2 0 894	5	0	Cultural Platform Contribution Activities In Izmir	0,00	720.000,00	0,00	63.000,00	226.000,00	557.000,00	262.290,40	262.290,40	0,00	294.709,60	0,00
46 35 1 27 8 2 0 894 5	5	0	Local Governments	0,00	720.000,00	0,00	63.000,00	226.000,00	557.000,00	262.290,40	262.290,40	0,00	294.709,60	0,00
46 35 1 27 8 2 0 894 5 3	3	0	PURCHASE OF GOODS AND SERVICES EXPENDITURES	0,00	720.000,00	0,00	63.000,00	226.000,00	557.000,00	262.290,40	262.290,40	0,00	294.709,60	0,00
46 35 1 27 8 2 0 894 5 3 2	2	0	PURCHASE OF GOODS AND MATERIAL FOR CONSUMPTION	0,00	184.000,00	0,00	0,00	99.828,00	184.000,00	99.828,00	99.828,00	0,00	84.172,00	0,00
46 35 1 27 8 2 0 894 5 3 5	5	0	SERVICE PROCUREMENT	0,00	526.000,00	0,00	63.000,00	226.000,00	363.000,00	162.462,40	162.462,40	0,00	200.537,60	0,00
46 35 1 27 8 2 0 894 5 3 6	6	0	REPRESENTATION AND PROMOTION EXPENDITURES	0,00	10.000,00	0,00	0,00	0,00	10.000,00	0,00	0,00	0,00	10.000,00	0,00
46 35 1 27 8 2 0 895	5	0	Design City Izmir	0,00	950.000,00	0,00	0,00	596.000,00	354.000,00	211.486,68	211.486,68	0,00	142.513,32	0,00
46 35 1 27 8 2 0 895 5	5	0	Local Governments	0,00	950.000,00	0,00	0,00	596.000,00	354.000,00	211.486,68	211.486,68	0,00	142.513,32	0,00
46 35 1 27 8 2 0 895 5 3	3	0	PURCHASE OF GOODS AND SERVICES EXPENDITURES	0,00	950.000,00	0,00	0,00	596.000,00	354.000,00	211.486,68	211.486,68	0,00	142.513,32	0,00
46 35 1 27 8 2 0 895 5 3 2	2	0	PURCHASE OF GOODS AND MATERIAL FOR CONSUMPTION	0,00	10.000,00	0,00	0,00	0,00	10.000,00	0,00	0,00	0,00	10.000,00	0,00
46 35 1 27 8 2 0 895 5 3 4	4	0	DUTY EXPENDITURES	0,00	320.000,00	0,00	0,00	246.000,00	74.000,00	30.415,68	30.415,68	0,00	43.584,32	0,00
46 35 1 27 8 2 0 895 5 3 5	5	0	SERVICE PROCUREMENT	0,00	570.000,00	0,00	0,00	350.000,00	220.000,00	181.071,00	181.071,00	0,00	38.929,00	0,00
46 35 1 27 8 2 0 904	5	0	Implementation of Mediterranean Academy Services	0,00	998.000,00	0,00	386.200,00	81.200,00	1.303.000,00	1.066.512,84	1.066.512,84	0,00	236.487,16	0,00
46 35 1 27 8 2 0 904 5	5	0	Local Governments	0,00	998.000,00	0,00	386.200,00	81.200,00	1.303.000,00	1.066.512,84	1.066.512,84	0,00	236.487,16	0,00
46 35 1 27 8 2 0 904 5 1	1	0	PERSONNEL EXPENDITURES	0,00	557.000,00	0,00	264.200,00	5.000,00	816.200,00	813.772,48	813.772,48	0,00	2.477,52	0,00
46 35 1 27 8 2 0 904 5 1 1	1	0	CIVIL SERVANTS	0,00	556.000,00	0,00	264.200,00	5.000,00	815.200,00	813.772,48	813.772,48	0,00	1.427,52	0,00
46 35 1 27 8 2 0 904 5 1 4	4	0	TEMPORARY PERSONNEL	0,00	1.000,00	0,00	0,00	0,00	1.000,00	0,00	0,00	0,00	1.000,00	0,00





BUDGET EXPENSES FINAL ACCOUNTS SCHEDULE (₺)

Institution : İZMİR METROPOLITAN MUNICIPALITY  
Year : 2020

INSTITUTIONAL CLASSIFICATION	FUNCTIONAL CLASSIFICATION	FIN. TYPE	ECO. CLAS.	EXPLANATION	APPROPRIATION TRANSFERRED FROM PREVIOUS YEAR	APPROPRIATION ENVOYED WITH BUDGET	ADDITIONAL AND EXTRAORDINARY APPROPRIATION ENDOVED	INCREASED WITH TRANSFER (+)	DECREASED WITH TRANSFER (-)	TOTAL NET BUDGET APPROPRIATION	TOTAL BUDGET EXPENSES	PAID BUDGET EXPENSES	EXPENSES EXCEEDING APPROPRIATION	CANCELED APPROPRIATION	APPROPRIATION TRANSFERRED TO THE FOLLOWING YEAR
46 35 1 27 8 2 0 904 5 2	0	904	5	2	0	83.000,00	0,00	31.000,00	0,00	114.000,00	110.313,62	110.313,62	0,00	3.686,38	0,00
46 35 1 27 8 2 0 904 5 2	0	904	5	2	0	83.000,00	0,00	31.000,00	0,00	114.000,00	110.313,62	110.313,62	0,00	3.686,38	0,00
46 35 1 27 8 2 0 904 5 3	0	904	5	3	0	348.000,00	0,00	36.000,00	12.200,00	371.800,00	142.426,74	142.426,74	0,00	229.373,26	0,00
46 35 1 27 8 2 0 904 5 3	0	904	5	3	0	348.000,00	0,00	36.000,00	12.200,00	371.800,00	142.426,74	142.426,74	0,00	229.373,26	0,00
46 35 1 27 8 2 0 904 5 3	0	904	5	3	0	10.000,00	0,00	100,00	0,00	10.100,00	36.369,70	36.369,70	0,00	110.031,30	0,00
46 35 1 27 8 2 0 904 5 3	0	904	5	3	0	10.000,00	0,00	100,00	0,00	10.100,00	0,00	0,00	0,00	10.000,00	0,00
46 35 1 27 8 2 0 904 5 3	0	904	5	3	0	31.000,00	0,00	2.400,00	4.200,00	10.200,00	1.861,28	1.861,28	0,00	8.338,72	0,00
46 35 1 27 8 2 0 904 5 3	0	904	5	3	0	31.000,00	0,00	2.400,00	4.200,00	10.200,00	71.855,29	71.855,29	0,00	28.144,71	0,00
46 35 1 27 8 2 0 904 5 3	0	904	5	3	0	40.000,00	0,00	0,00	0,00	40.000,00	0,00	0,00	0,00	40.000,00	0,00
46 35 1 27 8 2 0 904 5 3	0	904	5	3	0	33.000,00	0,00	21.300,00	3.100,00	51.200,00	32.341,47	32.341,47	0,00	18.858,53	0,00
46 35 1 27 8 2 0 904 5 3	0	904	5	3	0	5.000,00	0,00	0,00	0,00	5.000,00	0,00	0,00	0,00	5.000,00	0,00
46 35 1 27 8 2 0 904 5 3	0	904	5	3	0	10.000,00	0,00	55.000,00	64.000,00	1.000,00	0,00	0,00	0,00	1.000,00	0,00
46 35 1 27 8 2 0 904 5 3	0	904	5	3	0	10.000,00	0,00	55.000,00	64.000,00	1.000,00	0,00	0,00	0,00	1.000,00	0,00
46 35 1 27 8 2 0 904 5 6	0	904	5	6	0	305.000,00	0,00	363.000,00	266.000,00	408.000,00	395.817,54	395.817,54	0,00	12.182,46	0,00
46 35 1 27 8 2 0 904 5 6	0	904	5	6	0	305.000,00	0,00	363.000,00	266.000,00	408.000,00	395.817,54	395.817,54	0,00	12.182,46	0,00
46 35 1 27 8 2 0 960 5 3	0	960	5	3	0	305.000,00	0,00	363.000,00	266.000,00	408.000,00	395.817,54	395.817,54	0,00	12.182,46	0,00
46 35 1 27 8 2 0 960 5 3	0	960	5	3	0	305.000,00	0,00	363.000,00	266.000,00	408.000,00	395.817,54	395.817,54	0,00	12.182,46	0,00
46 35 1 27 8 2 0 960 5 3	0	960	5	3	0	300.000,00	0,00	0,00	260.000,00	45.000,00	33.630,00	33.630,00	0,00	11.370,00	0,00
46 35 1 27 8 2 0 960 5 3	0	960	5	3	0	300.000,00	0,00	0,00	260.000,00	45.000,00	33.630,00	33.630,00	0,00	11.370,00	0,00
46 35 1 27 8 2 0 960 5 5	0	960	5	5	0	5.000,00	0,00	363.000,00	0,00	5.000,00	0,00	0,00	0,00	5.000,00	0,00
46 35 1 27 8 2 0 960 5 5	0	960	5	5	0	5.000,00	0,00	363.000,00	0,00	5.000,00	0,00	0,00	0,00	5.000,00	0,00
46 35 1 27 8 2 0 960 5 5	0	960	5	5	0	0,00	0,00	363.000,00	0,00	363.000,00	362.187,54	362.187,54	0,00	812,46	0,00
46 35 1 27 8 2 0 960 5 5	0	960	5	5	0	0,00	0,00	363.000,00	0,00	363.000,00	362.187,54	362.187,54	0,00	812,46	0,00
46 35 1 27 8 2 0 973 5	0	973	5	0	0	300.000,00	0,00	0,00	292.000,00	8.000,00	0,00	0,00	0,00	8.000,00	0,00
46 35 1 27 8 2 0 973 5	0	973	5	0	0	300.000,00	0,00	0,00	292.000,00	8.000,00	0,00	0,00	0,00	8.000,00	0,00
46 35 1 27 8 2 0 973 5	0	973	5	3	0	300.000,00	0,00	0,00	292.000,00	8.000,00	0,00	0,00	0,00	8.000,00	0,00
46 35 1 27 8 2 0 973 5	0	973	5	3	0	300.000,00	0,00	0,00	292.000,00	8.000,00	0,00	0,00	0,00	8.000,00	0,00
46 35 1 27 8 2 0 973 5	0	973	5	3	0	296.000,00	0,00	0,00	292.000,00	4.000,00	0,00	0,00	0,00	4.000,00	0,00
46 35 1 27 8 2 0 973 5	0	973	5	3	0	4.000,00	0,00	0,00	0,00	4.000,00	0,00	0,00	0,00	4.000,00	0,00
46 35 1 27 8 2 0 985 5	0	985	5	0	0	150.000,00	0,00	0,00	150.000,00	0,00	0,00	0,00	0,00	0,00	0,00
46 35 1 27 8 2 0 985 5	0	985	5	0	0	150.000,00	0,00	0,00	150.000,00	0,00	0,00	0,00	0,00	0,00	0,00
46 35 1 27 8 2 0 985 5	0	985	5	3	0	150.000,00	0,00	0,00	150.000,00	0,00	0,00	0,00	0,00	0,00	0,00
46 35 1 27 8 2 0 985 5	0	985	5	3	0	150.000,00	0,00	0,00	150.000,00	0,00	0,00	0,00	0,00	0,00	0,00
46 35 1 27 8 2 0 985 5	0	985	5	3	0	0,00	0,00	48.800,00	0,00	48.800,00	48.474,90	48.474,90	0,00	0,00	0,00
46 35 1 27 8 2 0 985 5	0	985	5	3	0	0,00	0,00	48.800,00	0,00	48.800,00	48.474,90	48.474,90	0,00	0,00	0,00
46 35 1 27 8 2 0 985 5	0	985	5	3	0	0,00	0,00	48.800,00	0,00	48.800,00	48.474,90	48.474,90	0,00	0,00	0,00
46 35 1 27 8 2 0 985 5	0	985	5	3	0	0,00	0,00	48.800,00	0,00	48.800,00	48.474,90	48.474,90	0,00	0,00	0,00
46 35 1 27 8 2 0 985 5	0	985	5	3	0	0,00	0,00	48.800,00	0,00	48.800,00	48.474,90	48.474,90	0,00	0,00	0,00
46 35 1 27 8 2 0 985 5	0	985	5	3	0	0,00	0,00	48.800,00	0,00	48.800,00	48.474,90	48.474,90	0,00	0,00	0,00
46 35 1 27 8 2 0 985 5	0	985	5	3	0	0,00	0,00	48.800,00	0,00	48.800,00	48.474,90	48.474,90	0,00	0,00	0,00
46 35 1 27 8 2 0 985 5	0	985	5	3	0	0,00	0,00	48.800,00	0,00	48.800,00	48.474,90	48.474,90	0,00	0,00	0,00
46 35 1 27 8 2 0 985 5	0	985	5	3	0	0,00	0,00	48.800,00	0,00	48.800,00	48.474,90	48.474,90	0,00	0,00	0,00
46 35 1 27 8 2 0 985 5	0	985	5	3	0	0,00	0,00	48.800,00	0,00	48.800,00	48.474,90	48.474,90	0,00	0,00	0,00
46 35 1 27 8 2 0 985 5	0	985	5	3	0	0,00	0,00	48.800,00	0,00	48.800,00	48.474,90	48.474,90	0,00	0,00	0,00
46 35 1 27 8 2 0 985 5	0	985	5	3	0	0,00	0,00	48.800,00	0,00	48.800,00	48.474,90	48.474,90	0,00	0,00	0,00
46 35 1 27 8 2 0 985 5	0	985	5	3	0	0,00	0,00	48.800,00	0,00	48.800,00	48.474,90	48.474,90	0,00	0,00	0,00
46 35 1 27 8 2 0 985 5	0	985	5	3	0	0,00	0,00	48.800,00	0,00	48.800,00	48.474,90	48.474,90	0,00	0,00	0,00
46 35 1 27 8 2 0 985 5	0	985	5	3	0	0,00	0,00	48.800,00	0,00	48.800,00	48.474,90	48.474,90	0,00	0,00	0,00
46 35 1 27 8 2 0 985 5	0	985	5	3	0	0,00	0,00	48.800,00	0,00	48.800,00	48.474,90	48.474,90	0,00	0,00	0,00
46 35 1 27 8 2 0 985 5	0	985	5	3	0	0,00	0,00	48.800,00	0,00	48.800,00	48.474,90	48.474,90	0,00	0,00	0,00
46 35 1 27 8 2 0 985 5	0	985	5	3	0	0,00	0,00	48.800,00	0,00	48.800,00	48.474,90	48.474,90	0,00	0,00	0,00
46 35 1 27 8 2 0 985 5	0	985	5	3	0	0,00	0,00	48.800,00	0,00	48.800,00	48.474,90	48.474,90	0,00	0,00	0,00
46 35 1 27 8 2 0 985 5	0	985	5	3	0	0,00	0,00	48.800,00	0,00	48.800,00	48.474,90	48.474,90	0,00	0,00	0,00
46 35 1 27 8 2 0 985 5	0	985	5	3	0	0,00	0,00	48.800,00	0,00	48.800,00	48.474,90	48.474,90	0,00	0,00	0,00
46 35 1 27 8 2 0 985 5	0	985	5	3	0	0,00	0,00	48.800,00	0,00	48.800,00	48.474,90	48.474,90	0,00	0,00	0,00
46 35 1 27 8 2 0 985 5	0	985	5	3	0	0,00	0,00	48.800,00	0,00	48.800,00	48.474,90	48.474,90	0,00	0,00	0,00
46 35 1 27 8 2 0 985 5	0	985	5	3	0	0,00	0,00	48.800,00	0,00	48.800,00	48.474,90	48.474,90	0,00	0,00	0,00
46 35 1 27 8 2 0 985 5	0	985	5	3	0	0,00	0,00	48.800,00	0,00	48.800,00	48.474,90	48.474,90	0,00	0,00	0,00
46 35 1 27 8 2 0 985 5	0	985	5	3	0	0,00	0,00	48.800,00	0,00	48.800,00	48.474,90	48.474,90	0,00	0,00	0,00
46 35 1 27 8 2 0 985 5	0	985	5	3	0	0,00	0,00	48.800,00	0,00	48.800,00	48.474,90	48.474,90	0,00	0,00	0,00
46 35 1 27 8 2 0 985 5	0	985	5	3	0	0,00	0,00	48.800,00	0,00	48.800,00	48.474,90	48.474,90	0,00	0,	



## BUDGET EXPENSES FINAL ACCOUNTS SCHEDULE ( ₺ )

Institution : İZMİR METROPOLITAN MUNICIPALITY  
Year : 2020

INSTITUTIONAL CLASSIFICATION	FUNCTIONAL CLASSIFICATION	FIN. TYPE	ECO. CLAS.	EXPLANATION	APPROPRIATION TRANSFERRED FROM PREVIOUS YEAR	APPROPRIATION ENDOWED WITH BUDGET	ADDITIONAL AND EXTRAORDINARY APPROPRIATION ENDOWED	INCREASED WITH TRANSFER (+)	DECREASED WITH TRANSFER (-)	TOTAL NET BUDGET APPROPRIATION	TOTAL BUDGET EXPENSES	PAID BUDGET EXPENSES	EXPENSES EXCEEDING APPROPRIATION	CANCELED APPROPRIATION	APPROPRIATION TRANSFERRED TO THE FOLLOWING YEAR
46 35 1 30 5 9	9	246		Implementation of Healthy Cities and Clean Energy Activities	0,00	1.949.000,00	0,00	261.000,00	91.000,00	2.119.000,00	1.649.322,04	1.649.322,04	0,00	469.677,96	0,00
46 35 1 30 5 9	9	246	5	Local Governments	0,00	1.949.000,00	0,00	261.000,00	91.000,00	2.119.000,00	1.649.322,04	1.649.322,04	0,00	469.677,96	0,00
46 35 1 30 5 9	9	246	5	PERSONNEL EXPENDITURES	0,00	1.167.000,00	0,00	117.000,00	6.000,00	1.278.000,00	1.263.396,52	1.263.396,52	0,00	14.600,48	0,00
46 35 1 30 5 9	9	246	5	1 CIVIL SERVANTS	0,00	1.166.000,00	0,00	117.000,00	5.000,00	1.278.000,00	1.263.396,52	1.263.396,52	0,00	14.600,48	0,00
46 35 1 30 5 9	9	246	5	2 TEMPORARY PERSONNEL	0,00	1.000,00	0,00	0,00	1.000,00	0,00	0,00	0,00	0,00	0,00	0,00
46 35 1 30 5 9	9	246	5	3 PREMIUM EXPENDITURES TO SOCIAL SECURITY INSTITUTIONS	0,00	163.000,00	0,00	0,00	0,00	163.000,00	159.907,95	159.907,95	0,00	3.092,05	0,00
46 35 1 30 5 9	9	246	5	4 CIVIL SERVANTS	0,00	163.000,00	0,00	0,00	0,00	163.000,00	159.907,95	159.907,95	0,00	3.092,05	0,00
46 35 1 30 5 9	9	246	5	5 PURCHASE OF GOODS AND SERVICES EXPENDITURES	0,00	514.000,00	0,00	44.000,00	85.000,00	473.000,00	88.784,57	88.784,57	0,00	384.215,43	0,00
46 35 1 30 5 9	9	246	5	2 PURCHASE OF GOODS AND MATERIAL FOR CONSUMPTION	0,00	32.000,00	0,00	0,00	8.000,00	24.000,00	0,00	0,00	0,00	24.000,00	0,00
46 35 1 30 5 9	9	246	5	3 TRAVEL ALLOWANCES	0,00	18.000,00	0,00	6.500,00	0,00	24.500,00	7.128,56	7.128,56	0,00	17.371,44	0,00
46 35 1 30 5 9	9	246	5	4 DUTY EXPENDITURES	0,00	1.000,00	0,00	1.000,00	0,00	2.000,00	342,20	342,20	0,00	1.657,80	0,00
46 35 1 30 5 9	9	246	5	5 SERVICE PROCUREMENT	0,00	337.000,00	0,00	6.500,00	77.000,00	266.500,00	61.076,81	61.076,81	0,00	205.423,19	0,00
46 35 1 30 5 9	9	246	5	6 REPRESENTATION AND PROMOTION EXPENDITURES	0,00	105.000,00	0,00	0,00	0,00	105.000,00	20.237,00	20.237,00	0,00	84.763,00	0,00
46 35 1 30 5 9	9	246	5	7 MOVABLE ESTATE, PURCHASE OF IMMATERIAL PRIORITATIVE EXPENDITURES OF MAINTENANCE-REPAIR	0,00	20.000,00	0,00	30.000,00	0,00	50.000,00	0,00	0,00	0,00	50.000,00	0,00
46 35 1 30 5 9	9	246	5	8 IMMOVABLE GOODS MAINTENANCE AND REPAIR EXPENDITURES	0,00	1.000,00	0,00	0,00	0,00	1.000,00	0,00	0,00	0,00	1.000,00	0,00
46 35 1 30 5 9	9	246	5	9 CURRENT TRANSFERS	0,00	105.000,00	0,00	0,00	0,00	105.000,00	80.000,00	80.000,00	0,00	25.000,00	0,00
46 35 1 30 5 9	9	246	5	3 TRANSFERS TO NON PROFIT ORGANIZATIONS	0,00	105.000,00	0,00	0,00	0,00	105.000,00	80.000,00	80.000,00	0,00	25.000,00	0,00
46 35 1 30 5 9	9	246	5	6 CAPITAL EXPENSES	0,00	0,00	0,00	100.000,00	0,00	100.000,00	57.230,00	57.230,00	0,00	42.770,00	0,00
46 35 1 30 5 9	9	246	5	1 PURCHASE OF FINISHED GOODS	0,00	14.466.050,00	0,00	100.000,00	0,00	14.566.050,00	30.315.677,69	30.315.677,69	0,00	3.034.007,31	0,00
46 35 1 30 5 9	9	323		Implementation of Environment Protect And Control Services	0,00	19.353.000,00	0,00	14.466.050,00	469.365,00	33.349.885,00	30.315.677,69	30.315.677,69	0,00	3.034.007,31	0,00
46 35 1 30 5 9	9	323	5	Local Governments	0,00	19.353.000,00	0,00	14.466.050,00	469.365,00	33.349.885,00	30.315.677,69	30.315.677,69	0,00	3.034.007,31	0,00
46 35 1 30 5 9	9	323	5	1 PERSONNEL EXPENDITURES	0,00	7.311.000,00	0,00	509.500,00	326.100,00	7.499.400,00	7.450.084,01	7.450.084,01	0,00	49.315,99	0,00
46 35 1 30 5 9	9	323	5	1 CIVIL SERVANTS	0,00	4.202.000,00	0,00	234.100,00	52.100,00	4.366.500,00	4.366.501,80	4.366.501,80	0,00	17.498,20	0,00
46 35 1 30 5 9	9	323	5	2 CONTRACTED PERSONNEL	0,00	1.755.000,00	0,00	257.400,00	0,00	2.012.400,00	2.008.511,75	2.008.511,75	0,00	3.888,25	0,00
46 35 1 30 5 9	9	323	5	3 WORKERS	0,00	1.251.000,00	0,00	18.000,00	216.000,00	1.053.000,00	1.030.091,45	1.030.091,45	0,00	22.908,55	0,00
46 35 1 30 5 9	9	323	5	4 TEMPORARY PERSONNEL	0,00	110.000,00	0,00	0,00	60.000,00	50.000,00	44.979,01	44.979,01	0,00	5.020,99	0,00
46 35 1 30 5 9	9	323	5	2 PREMIUM EXPENDITURES TO SOCIAL SECURITY INSTITUTIONS	0,00	991.000,00	0,00	102.200,00	0,00	1.093.200,00	1.078.716,45	1.078.716,45	0,00	14.483,55	0,00
46 35 1 30 5 9	9	323	5	1 CIVIL SERVANTS	0,00	538.000,00	0,00	0,00	0,00	538.000,00	527.085,33	527.085,33	0,00	10.914,67	0,00
46 35 1 30 5 9	9	323	5	2 CONTRACTED PERSONNEL	0,00	260.000,00	0,00	77.000,00	0,00	337.000,00	336.590,16	336.590,16	0,00	409,84	0,00
46 35 1 30 5 9	9	323	5	3 WORKERS	0,00	193.000,00	0,00	25.200,00	0,00	218.200,00	215.040,96	215.040,96	0,00	3.159,04	0,00
46 35 1 30 5 9	9	323	5	3 PURCHASE OF GOODS AND SERVICES EXPENDITURES	0,00	10.942.000,00	0,00	13.654.350,00	129.265,00	24.667.085,00	21.786.877,23	21.786.877,23	0,00	2.880.207,77	0,00
46 35 1 30 5 9	9	323	5	2 PURCHASE OF GOODS AND MATERIAL FOR CONSUMPTION	0,00	1.939.000,00	0,00	3.863.000,00	15.245,00	4.686.755,00	2.662.551,15	2.662.551,15	0,00	2.024.203,85	0,00
46 35 1 30 5 9	9	323	5	3 TRAVEL ALLOWANCES	0,00	34.000,00	0,00	0,00	16.000,00	18.000,00	1.811,11	1.811,11	0,00	15.818,89	0,00
46 35 1 30 5 9	9	323	5	4 DUTY EXPENDITURES	0,00	140.000,00	0,00	0,00	16.100,00	156.100,00	56.774,87	56.774,87	0,00	84.125,13	0,00
46 35 1 30 5 9	9	323	5	5 SERVICE PROCUREMENT	0,00	9.032.000,00	0,00	10.889.350,00	13.300,00	19.108.050,00	18.499.783,99	18.499.783,99	0,00	608.266,01	0,00
46 35 1 30 5 9	9	323	5	6 REPRESENTATION AND PROMOTION EXPENDITURES	0,00	40.000,00	0,00	0,00	37.520,00	2.480,00	2.478,00	2.478,00	0,00	2,00	0,00
46 35 1 30 5 9	9	323	5	7 MOVABLE ESTATE, PURCHASE OF IMMATERIAL PRIORITATIVE EXPENDITURES OF MAINTENANCE-REPAIR	0,00	81.000,00	0,00	252.000,00	31.100,00	301.900,00	229.005,31	229.005,31	0,00	72.894,69	0,00
46 35 1 30 5 9	9	323	5	8 IMMOVABLE GOODS MAINTENANCE AND REPAIR EXPENDITURES	0,00	254.000,00	0,00	150.000,00	0,00	404.000,00	334.102,80	334.102,80	0,00	69.897,20	0,00
46 35 1 30 5 9	9	323	5	9 TREATMENT AND FUNERAL EXPENDITURES	0,00	5.000,00	0,00	0,00	0,00	5.000,00	0,00	0,00	0,00	5.000,00	0,00
46 35 1 30 5 9	9	323	5	6 CAPITAL EXPENSES	0,00	102.000,00	0,00	0,00	12.000,00	90.000,00	0,00	0,00	0,00	90.000,00	0,00
46 35 1 30 5 9	9	323	5	1 PURCHASE OF FINISHED GOODS	0,00	100.000,00	0,00	0,00	10.000,00	90.000,00	0,00	0,00	0,00	90.000,00	0,00
46 35 1 30 5 9	9	323	5	2 PRODUCTION EXPENSES OF MOVABLE CAPITAL	0,00	2.000,00	0,00	0,00	2.000,00	0,00	0,00	0,00	0,00	0,00	0,00
46 35 1 30 5 9	9	329		Implementation of License and Audit Services	0,00	1.532.000,00	0,00	151.000,00	5.000,00	1.678.000,00	1.555.729,99	1.555.729,99	0,00	122.270,01	0,00
46 35 1 30 5 9	9	329	5	Local Governments	0,00	1.256.000,00	0,00	151.000,00	5.000,00	1.402.000,00	1.367.251,99	1.367.251,99	0,00	34.748,01	0,00
46 35 1 30 5 9	9	329	5	1 PERSONNEL EXPENDITURES	0,00	1.240.000,00	0,00	151.000,00	5.000,00	1.386.000,00	1.365.462,34	1.365.462,34	0,00	20.537,66	0,00
46 35 1 30 5 9	9	329	5	1 CIVIL SERVANTS	0,00	16.000,00	0,00	0,00	0,00	16.000,00	1.789,65	1.789,65	0,00	14.210,35	0,00
46 35 1 30 5 9	9	329	5	2 TEMPORARY PERSONNEL	0,00	183.000,00	0,00	0,00	0,00	183.000,00	171.407,44	171.407,44	0,00	11.592,56	0,00
46 35 1 30 5 9	9	329	5	3 PREMIUM EXPENDITURES TO SOCIAL SECURITY INSTITUTIONS	0,00	83.000,00	0,00	0,00	0,00	83.000,00	83.000,00	83.000,00	0,00	0,00	0,00
46 35 1 30 5 9	9	329	5	4 CIVIL SERVANTS	0,00	93.000,00	0,00	0,00	0,00	93.000,00	93.000,00	93.000,00	0,00	0,00	0,00
46 35 1 30 5 9	9	329	5	5 PURCHASE OF GOODS AND SERVICES EXPENDITURES	0,00	38.000,00	0,00	0,00	0,00	38.000,00	8.763,36	8.763,36	0,00	29.236,64	0,00
46 35 1 30 5 9	9	329	5	2 PURCHASE OF GOODS AND MATERIAL FOR CONSUMPTION	0,00	12.000,00	0,00	0,00	0,00	12.000,00	3.256,19	3.256,19	0,00	8.743,81	0,00
46 35 1 30 5 9	9	329	5	3 TRAVEL ALLOWANCES	0,00	17.000,00	0,00	0,00	0,00	17.000,00	422,20	422,20	0,00	16.577,80	0,00
46 35 1 30 5 9	9	329	5	4 DUTY EXPENDITURES	0,00	9.000,00	0,00	0,00	0,00	9.000,00	3.000,00	3.000,00	0,00	6.000,00	0,00
46 35 1 30 5 9	9	329	5	5 SERVICE PROCUREMENT	0,00	17.000,00	0,00	0,00	0,00	17.000,00	1.628,81	1.628,81	0,00	15.371,19	0,00
46 35 1 30 5 9	9	329	5	7 MOVABLE ESTATE, PURCHASE OF IMMATERIAL PRIORITATIVE EXPENDITURES OF MAINTENANCE-REPAIR	0,00	460.000,00	0,00	0,00	294.000,00	196.000,00	2.124,00	2.124,00	0,00	193.876,00	0,00
46 35 1 30 5 9	9	507		Sustainable Energy and Climate Action Plan	0,00	460.000,00	0,00	0,00	294.000,00	196.000,00	2.124,00	2.124,00	0,00	193.876,00	0,00
46 35 1 30 5 9	9	507	5	Local Governments	0,00	460.000,00	0,00	0,00	294.000,00	196.000,00	2.124,00	2.124,00	0,00	193.876,00	0,00





BUDGET EXPENSES FINAL ACCOUNTS SCHEDULE ( ₺ )

Institution : İZMİR METROPOLITAN MUNICIPALITY  
Year : 2020

Table with 15 columns: INSTITUTIONAL CLASSIFICATION, FIN. ECO. CLAS., FUNCTIONAL CLASSIFICATION, EXPLANATION, APPROPRIATION TRANSFERRED FROM PREVIOUS YEAR, APPROPRIATION ENDED WITH BUDGET, ADDITIONAL AND EXTRAORDINARY APPROPRIATION ENDED, INCREASED WITH TRANSFER (+), DECREASED WITH TRANSFER (-), TOTAL NET BUDGET APPROPRIATION, TOTAL BUDGET EXPENSES, PAID BUDGET EXPENSES, EXPENSES EXCEEDING APPROPRIATION, CANCELED APPROPRIATION, APPROPRIATION TRANSFERRED TO THE FOLLOWING YEAR.



## BUDGET EXPENSES FINAL ACCOUNTS SCHEDULE (₺)

Institution : İZMİR METROPOLITAN MUNICIPALITY  
Year : 2020

INSTITUTIONAL CLASSIFICATION	FUNCTIONAL CLASSIFICATION	FIN. TYPE	ECON. CLAS.	EXPLANATION	APPROPRIATION TRANSFERRED FROM PREVIOUS YEAR	APPROPRIATION ENDOWED WITH BUDGET	ADDITIONAL AND EXTRAORDINARY APPROPRIATION ENDOWED	INCREASED WITH TRANSFER (+)	DECREASED WITH TRANSFER (-)	TOTAL NET BUDGET APPROPRIATION	TOTAL BUDGET EXPENSES	PAID BUDGET EXPENSES	EXPENSES EXCEEDING APPROPRIATION	CANCELED APPROPRIATION	APPROPRIATION TRANSFERRED TO THE FOLLOWING YEAR
46 35 1 31 1 3	9	0	5	CAPITAL EXPENSES	0,00	15.008.000,00	0,00	40.000,00	504.003,00	34.543.997,00	9.825.241,04	9.825.241,04	0,00	4.718.755,96	0,00
46 35 1 31 1 3	9	0	5	1 PURCHASE OF FINISHED GOODS	0,00	8.000,00	0,00	40.000,00	0,00	48.000,00	0,00	0,00	0,00	48.000,00	0,00
46 35 1 31 1 3	9	0	5	2 PURCHASE OF IMMOWABLES AND EXPRIORATION	0,00	15.000.000,00	0,00	0,00	504.003,00	14.495.997,00	9.825.241,04	9.825.241,04	0,00	4.670.755,96	0,00
46 35 1 31 1 3	9	52	6	4 Exprioration Operations	0,00	168.000.000,00	0,00	33.000.000,00	56.374.250,00	144.625.750,00	135.485.602,89	135.485.602,89	0,00	9.140.147,11	0,00
46 35 1 31 1 3	9	52	5	Local Governments	0,00	168.000.000,00	0,00	33.000.000,00	56.374.250,00	144.625.750,00	135.485.602,89	135.485.602,89	0,00	9.140.147,11	0,00
46 35 1 31 1 3	9	52	6	CAPITAL EXPENSES	0,00	168.000.000,00	0,00	33.000.000,00	56.374.250,00	144.625.750,00	135.485.602,89	135.485.602,89	0,00	9.140.147,11	0,00
46 35 1 31 1 3	9	52	6	4 PURCHASE OF IMMOWABLES AND EXPRIORATION	0,00	168.000.000,00	0,00	33.000.000,00	56.374.250,00	144.625.750,00	135.485.602,89	135.485.602,89	0,00	9.140.147,11	0,00
46 35 1 31 1 3	9	113	6	Arrangement of Cremetories and New Burial Areas	0,00	5.000.000,00	0,00	0,00	5.000.000,00	0,00	0,00	0,00	0,00	0,00	0,00
46 35 1 31 1 3	9	113	5	Local Governments	0,00	5.000.000,00	0,00	0,00	5.000.000,00	0,00	0,00	0,00	0,00	0,00	0,00
46 35 1 31 1 3	9	113	6	CAPITAL EXPENSES	0,00	5.000.000,00	0,00	0,00	5.000.000,00	0,00	0,00	0,00	0,00	0,00	0,00
46 35 1 31 1 3	9	113	6	4 PURCHASE OF IMMOWABLES AND EXPRIORATION	0,00	5.000.000,00	0,00	0,00	5.000.000,00	0,00	0,00	0,00	0,00	0,00	0,00
46 35 1 31 1 3	9	340	6	Implementation of Exprioration Services	0,00	4.006.400,00	0,00	26.650,00	255.250,00	4.006.400,00	3.355.401,17	3.355.401,17	0,00	650.988,83	0,00
46 35 1 31 1 3	9	340	5	Local Governments	0,00	4.235.000,00	0,00	26.650,00	255.250,00	4.006.400,00	3.355.401,17	3.355.401,17	0,00	650.988,83	0,00
46 35 1 31 1 3	9	340	5	1 PERSONNEL EXPENDITURES	0,00	2.978.000,00	0,00	13.900,00	246.000,00	2.715.900,00	2.672.517,09	2.672.517,09	0,00	73.382,91	0,00
46 35 1 31 1 3	9	340	5	1 1 CIVIL SERVANTS	0,00	2.548.000,00	0,00	0,00	235.000,00	2.314.000,00	2.284.559,86	2.284.559,86	0,00	29.440,14	0,00
46 35 1 31 1 3	9	340	5	1 2 CONTRACTED PERSONNEL	0,00	125.000,00	0,00	4.000,00	0,00	129.000,00	120.042,58	120.042,58	0,00	8.957,42	0,00
46 35 1 31 1 3	9	340	5	1 3 WORKERS	0,00	252.000,00	0,00	9.900,00	11.000,00	250.900,00	247.581,37	247.581,37	0,00	3.318,63	0,00
46 35 1 31 1 3	9	340	5	1 4 TEMPORARY PERSONNEL	0,00	52.000,00	0,00	0,00	0,00	52.000,00	20.333,28	20.333,28	0,00	31.666,72	0,00
46 35 1 31 1 3	9	340	5	2 PREMIUM EXPENDITURES TO SOCIAL SECURITY INSTITUTIONS	0,00	340.000,00	0,00	3.500,00	0,00	343.500,00	301.223,31	301.223,31	0,00	42.276,69	0,00
46 35 1 31 1 3	9	340	5	2 1 CIVIL SERVANTS	0,00	287.000,00	0,00	0,00	0,00	287.000,00	251.856,61	251.856,61	0,00	35.143,39	0,00
46 35 1 31 1 3	9	340	5	2 2 CONTRACTED PERSONNEL	0,00	20.000,00	0,00	200,00	0,00	20.200,00	20.105,70	20.105,70	0,00	94,30	0,00
46 35 1 31 1 3	9	340	5	2 3 WORKERS	0,00	33.000,00	0,00	3.300,00	0,00	36.300,00	29.261,00	29.261,00	0,00	7.039,00	0,00
46 35 1 31 1 3	9	340	5	3 PURCHASE OF GOODS and SERVICES EXPENDITURES	0,00	912.000,00	0,00	9.250,00	5.250,00	916.000,00	381.600,77	381.600,77	0,00	534.333,23	0,00
46 35 1 31 1 3	9	340	5	3 2 PURCHASE OF GOODS AND MATERIAL FOR CONSUMPTION	0,00	48.000,00	0,00	9.000,00	0,00	56.750,00	44.395,18	44.395,18	0,00	12.354,82	0,00
46 35 1 31 1 3	9	340	5	3 3 TRAVEL ALLOWANCES	0,00	6.000,00	0,00	0,00	2.000,00	4.000,00	0,00	0,00	0,00	4.000,00	0,00
46 35 1 31 1 3	9	340	5	3 4 DUTY EXPENDITURES	0,00	840.000,00	0,00	0,00	0,00	840.000,00	331.616,36	331.616,36	0,00	508.383,64	0,00
46 35 1 31 1 3	9	340	5	3 5 SERVICE PROCUREMENT	0,00	2.000,00	0,00	0,00	1.000,00	1.000,00	0,00	0,00	0,00	1.000,00	0,00
46 35 1 31 1 3	9	340	5	3 6 REPRESENTATION AND PROMOTION EXPENDITURES	0,00	3.000,00	0,00	0,00	2.000,00	1.000,00	0,00	0,00	0,00	1.000,00	0,00
46 35 1 31 1 3	9	340	5	3 7 MOVABLE ESTATE, PURCHASE OF UNMATERIAL PREROGATIVE EXPENDITURES OF MAINTENANCE-REPAIR	0,00	13.000,00	0,00	0,00	0,00	13.000,00	5.472,23	5.472,23	0,00	7.527,77	0,00
46 35 1 31 1 3	9	340	5	3 8 IMMOWABLE GOODS MAINTENANCE AND REPAIR EXPENDITURES	0,00	0,00	0,00	250,00	0,00	250,00	177,00	177,00	0,00	73,00	0,00
46 35 1 31 1 3	9	340	5	6 CAPITAL EXPENSES	0,00	5.000,00	0,00	0,00	4.000,00	1.000,00	0,00	0,00	0,00	1.000,00	0,00
46 35 1 31 1 3	9	340	5	6 1 PURCHASE OF FINISHED GOODS	0,00	48.000.000,00	0,00	0,00	0,00	48.000.000,00	25.799.476,62	25.799.476,62	0,00	2.200.523,38	0,00
46 35 1 31 1 3	9	872	6	İzmir's History, Konak Kemirathi Inghon Renovation Area Stage Projects and Proqrammes	0,00	48.000.000,00	0,00	0,00	0,00	48.000.000,00	25.799.476,62	25.799.476,62	0,00	2.200.523,38	0,00
46 35 1 31 1 3	9	872	5	Local Governments	0,00	48.000.000,00	0,00	0,00	0,00	48.000.000,00	25.799.476,62	25.799.476,62	0,00	2.200.523,38	0,00
46 35 1 31 1 3	9	872	5	6 CAPITAL EXPENSES	0,00	48.000.000,00	0,00	0,00	0,00	48.000.000,00	25.799.476,62	25.799.476,62	0,00	2.200.523,38	0,00
46 35 1 31 1 3	9	872	5	6 4 PURCHASE OF IMMOWABLES AND EXPRIORATION	0,00	48.000.000,00	0,00	0,00	0,00	48.000.000,00	25.799.476,62	25.799.476,62	0,00	2.200.523,38	0,00
46 35 1 32 1 32	7	3	9	SKREPEPASA HOSPITAL	0,00	92.433.000,00	0,00	6.176.950,00	6.823.300,00	91.786.750,00	83.441.276,23	83.441.276,23	0,00	8.345.473,77	0,00
46 35 1 32 1 32	7	3	9	HEALTH SERVICES	0,00	92.433.000,00	0,00	6.176.950,00	6.823.300,00	91.786.750,00	83.441.276,23	83.441.276,23	0,00	8.345.473,77	0,00
46 35 1 32 1 32	7	3	1	Hospital Affilirs and Services	0,00	91.403.000,00	0,00	6.176.950,00	5.793.300,00	91.786.750,00	83.441.276,23	83.441.276,23	0,00	8.345.473,77	0,00
46 35 1 32 1 32	7	3	1	General Hospital Services	0,00	91.403.000,00	0,00	6.176.950,00	5.793.300,00	91.786.750,00	83.441.276,23	83.441.276,23	0,00	8.345.473,77	0,00
46 35 1 32 1 32	7	3	1	Health Screening	0,00	150.000,00	0,00	0,00	150.000,00	0,00	0,00	0,00	0,00	0,00	0,00
46 35 1 32 1 32	7	3	1	Local Governments	0,00	150.000,00	0,00	0,00	150.000,00	0,00	0,00	0,00	0,00	0,00	0,00
46 35 1 32 1 32	7	3	1	3 PURCHASE OF GOODS and SERVICES EXPENDITURES	0,00	150.000,00	0,00	0,00	0,00	150.000,00	0,00	0,00	0,00	0,00	0,00
46 35 1 32 1 32	7	3	1	6 REPRESENTATION AND PROMOTION EXPENDITURES	0,00	91.253.000,00	0,00	6.176.950,00	5.643.200,00	91.786.750,00	83.441.276,23	83.441.276,23	0,00	8.345.473,77	0,00
46 35 1 32 1 32	7	3	1	Implementation of Hospital Services	0,00	91.253.000,00	0,00	6.176.950,00	5.643.200,00	91.786.750,00	83.441.276,23	83.441.276,23	0,00	8.345.473,77	0,00
46 35 1 32 1 32	7	3	1	Local Governments	0,00	91.253.000,00	0,00	6.176.950,00	5.643.200,00	91.786.750,00	83.441.276,23	83.441.276,23	0,00	8.345.473,77	0,00
46 35 1 32 1 32	7	3	1	1 PERSONNEL EXPENDITURES	0,00	37.820.000,00	0,00	2.722.350,00	893.300,00	39.642.050,00	39.597.691,55	39.597.691,55	0,00	5.138,45	0,00
46 35 1 32 1 32	7	3	1	1 1 CIVIL SERVANTS	0,00	30.029.000,00	0,00	1.232.350,00	741.000,00	30.029.350,00	30.494.018,73	30.494.018,73	0,00	26.331,27	0,00
46 35 1 32 1 32	7	3	1	1 2 CONTRACTED PERSONNEL	0,00	7.475.000,00	0,00	1.488.000,00	102.300,00	8.902.600,00	8.902.600,28	8.902.600,28	0,00	7.882,20	0,00
46 35 1 32 1 32	7	3	1	1 3 WORKERS	0,00	286.000,00	0,00	2.000,00	102.300,00	185.700,00	177.817,80	177.817,80	0,00	7.882,20	0,00
46 35 1 32 1 32	7	3	1	1 5 OTHER PERSONNEL	0,00	30.000,00	0,00	0,00	0,00	30.000,00	23.254,74	23.254,74	0,00	6.745,26	0,00
46 35 1 32 1 32	7	3	1	2 PREMIUM EXPENDITURES TO SOCIAL SECURITY INSTITUTIONS	0,00	5.006.000,00	0,00	256.700,00	0,00	5.262.700,00	5.086.279,19	5.086.279,19	0,00	256.420,81	0,00
46 35 1 32 1 32	7	3	1	2 1 CIVIL SERVANTS	0,00	3.900.000,00	0,00	0,00	0,00	3.900.000,00	3.646.325,01	3.646.325,01	0,00	253.674,99	0,00
46 35 1 32 1 32	7	3	1	2 2 CONTRACTED PERSONNEL	0,00	1.152.000,00	0,00	251.000,00	0,00	1.403.000,00	1.402.309,98	1.402.309,98	0,00	690,02	0,00
46 35 1 32 1 32	7	3	1	2 3 WORKERS	0,00	34.000,00	0,00	5.700,00	0,00	39.700,00	37.644,20	37.644,20	0,00	2.055,80	0,00





BUDGET EXPENSES FINAL ACCOUNTS SCHEDULE ( ₺ )

Institution : İZMİR METROPOLITAN MUNICIPALITY  
Year : 2020

INSTITUTIONAL CLASSIFICATION	FUNCTIONAL CLASSIFICATION	FIN. TYPE	ECON. CLAS.	EXPLANATION	APPROPRIATION TRANSFERRED FROM PREVIOUS YEAR	APPROPRIATION ENVOYED WITH BUDGET	ADDITIONAL AND EXTRAORDINARY APPROPRIATION ENDOUED	INCREASED WITH TRANSFER (+)	DECREASED WITH TRANSFER (-)	TOTAL NET BUDGET APPROPRIATION	TOTAL BUDGET EXPENSES	PAID BUDGET EXPENSES	EXPENSES EXCEEDING APPROPRIATION	CANCELED APPROPRIATION	APPROPRIATION TRANSFERRED TO THE FOLLOWING YEAR
46 35 1 32 7 3 1 454 5 3	1 454 5 3	1 454 5 3	3	PURCHASE OF GOODS AND SERVICES EXPENDITURES	0,00	46.010.000,00	0,00	944.000,00	3.999.000,00	42.955.000,00	38.059.968,95	38.059.968,95	0,00	4.895.031,05	0,00
46 35 1 32 7 3 1 454 5 3	1 454 5 3	1 454 5 3	2	PURCHASE OF GOODS AND MATERIAL FOR CONSUMPTION	0,00	12.981.000,00	0,00	493.000,00	3.583.000,00	9.401.000,00	5.365.435,85	5.365.435,85	0,00	4.125.564,15	0,00
46 35 1 32 7 3 1 454 5 3	1 454 5 3	1 454 5 3	3	TRAVEL ALLOWANCES	0,00	40.000,00	0,00	0,00	10.000,00	30.000,00	11.607,37	11.607,37	0,00	18.392,63	0,00
46 35 1 32 7 3 1 454 5 3	1 454 5 3	1 454 5 3	4	DUTY EXPENDITURES	0,00	130.000,00	0,00	0,00	0,00	130.000,00	41.901,34	41.901,34	0,00	88.098,66	0,00
46 35 1 32 7 3 1 454 5 3	1 454 5 3	1 454 5 3	5	SERVICE PROCUREMENT	0,00	30.563.000,00	0,00	451.000,00	0,00	31.014.000,00	30.717.300,53	30.717.300,53	0,00	296.799,47	0,00
46 35 1 32 7 3 1 454 5 3	1 454 5 3	1 454 5 3	6	REPRESENTATION AND PROMOTION EXPENDITURES	0,00	1.000,00	0,00	0,00	0,00	1.000,00	0,00	0,00	0,00	1.000,00	0,00
46 35 1 32 7 3 1 454 5 3	1 454 5 3	1 454 5 3	7	MOVABLE STATE, PURCHASE OF UNMATRIAL PEROGATIVE EXPENDITURES OF MAINTENANCE-REPAIR	0,00	2.575.000,00	0,00	0,00	386.000,00	2.189.000,00	1.871.690,75	1.871.690,75	0,00	317.309,25	0,00
46 35 1 32 7 3 1 454 5 3	1 454 5 3	1 454 5 3	8	IMMOVABLE GOODS MAINTENANCE AND REPAIR EXPENDITURES	0,00	100.000,00	0,00	0,00	0,00	100.000,00	52.133,11	52.133,11	0,00	47.866,89	0,00
46 35 1 32 7 3 1 454 5 3	1 454 5 3	1 454 5 3	9	TREATMENT AND FUNERAL EXPENDITURES	0,00	20.000,00	0,00	0,00	20.000,00	0,00	0,00	0,00	0,00	0,00	0,00
46 35 1 32 7 3 1 454 5 5	1 454 5 5	1 454 5 5	5	CURRENT TRANSFERS	0,00	200.000,00	0,00	110.000,00	0,00	310.000,00	306.182,92	306.182,92	0,00	3.817,08	0,00
46 35 1 32 7 3 1 454 5 5	1 454 5 5	1 454 5 5	1	DUTY LOSSES	0,00	200.000,00	0,00	110.000,00	0,00	310.000,00	306.182,92	306.182,92	0,00	3.817,08	0,00
46 35 1 32 7 3 1 454 5 6	1 454 5 6	1 454 5 6	6	CAPITAL EXPENSES	0,00	2.137.000,00	0,00	2.143.000,00	750.000,00	3.130.000,00	3.138.846,38	3.138.846,38	0,00	3.138.846,38	0,00
46 35 1 32 7 3 1 454 5 6	1 454 5 6	1 454 5 6	1	PURCHASE OF FINISHED GOODS	0,00	2.087.000,00	0,00	2.050.000,00	750.000,00	3.387.000,00	3.079.555,58	3.079.555,58	0,00	3.079.555,58	0,00
46 35 1 32 7 3 1 454 5 6	1 454 5 6	1 454 5 6	2	PRODUCTION EXPENSES OF MOVABLE CAPITAL	0,00	10.000,00	0,00	2.000,00	0,00	12.000,00	7.009,20	7.009,20	0,00	4.990,80	0,00
46 35 1 32 7 3 1 454 5 6	1 454 5 6	1 454 5 6	3	PURCHASE OF INTANGIBLE PROPERTIES	0,00	30.000,00	0,00	0,00	0,00	30.000,00	0,00	0,00	0,00	30.000,00	0,00
46 35 1 32 7 3 1 454 5 6	1 454 5 6	1 454 5 6	5	IMMOVABLE CAPITAL PRODUCTION EXPENSES	0,00	10.000,00	0,00	0,00	0,00	10.000,00	76.700,00	76.700,00	0,00	24.300,00	0,00
46 35 1 32 7 4 0	0	0	0	Public Health Services	0,00	1.030.000,00	0,00	0,00	0,00	1.030.000,00	0,00	0,00	0,00	0,00	0,00
46 35 1 32 7 4 0	0	0	0	Community Health Educations	0,00	1.030.000,00	0,00	0,00	0,00	1.030.000,00	0,00	0,00	0,00	0,00	0,00
46 35 1 32 7 4 0	0	0	0	Local Governments	0,00	1.030.000,00	0,00	0,00	0,00	1.030.000,00	0,00	0,00	0,00	0,00	0,00
46 35 1 32 7 4 0	0	0	0	PURCHASE OF GOODS and SERVICES EXPENDITURES	0,00	715.000,00	0,00	0,00	0,00	715.000,00	0,00	0,00	0,00	0,00	0,00
46 35 1 32 7 4 0	0	0	0	PURCHASE OF GOODS AND MATERIAL FOR CONSUMPTION	0,00	313.000,00	0,00	0,00	0,00	313.000,00	0,00	0,00	0,00	0,00	0,00
46 35 1 32 7 4 0	0	0	0	TRAVEL ALLOWANCES	0,00	10.000,00	0,00	0,00	0,00	10.000,00	0,00	0,00	0,00	0,00	0,00
46 35 1 32 7 4 0	0	0	0	DUTY EXPENDITURES	0,00	3.000,00	0,00	0,00	0,00	3.000,00	0,00	0,00	0,00	0,00	0,00
46 35 1 32 7 4 0	0	0	0	SERVICE PROCUREMENT	0,00	55.000,00	0,00	0,00	0,00	55.000,00	0,00	0,00	0,00	0,00	0,00
46 35 1 32 7 4 0	0	0	0	REPRESENTATION AND PROMOTION EXPENDITURES	0,00	200.000,00	0,00	0,00	0,00	200.000,00	0,00	0,00	0,00	0,00	0,00
46 35 1 32 7 4 0	0	0	0	MOVABLE STATE, PURCHASE OF UNMATRIAL PEROGATIVE EXPENDITURES OF MAINTENANCE-REPAIR	0,00	79.000,00	0,00	0,00	0,00	79.000,00	0,00	0,00	0,00	0,00	0,00
46 35 1 32 7 4 0	0	0	0	IMMOVABLE GOODS MAINTENANCE AND REPAIR EXPENDITURES	0,00	55.000,00	0,00	0,00	0,00	55.000,00	0,00	0,00	0,00	0,00	0,00
46 35 1 32 7 4 0	0	0	0	CAPITAL EXPENSES	0,00	315.000,00	0,00	0,00	0,00	315.000,00	0,00	0,00	0,00	0,00	0,00
46 35 1 32 7 4 0	0	0	0	PURCHASE OF FINISHED GOODS	0,00	315.000,00	0,00	0,00	0,00	315.000,00	0,00	0,00	0,00	0,00	0,00
46 35 1 33 4 0	1 33 4 0	1 33 4 0	0	DEPARTMENT OF SURVEY AND PROJECTS	0,00	46.641.000,00	0,00	20.682.956,93	26.347.556,93	40.978.500,00	33.265.816,53	33.265.816,53	0,00	7.709.683,47	0,00
46 35 1 33 4 0	1 33 4 0	1 33 4 0	0	FINANCIAL AFFAIRS AND SERVICES	0,00	4.701.000,00	0,00	37.400,00	1.420.400,00	3.188.000,00	2.630.466,54	2.630.466,54	0,00	697.533,46	0,00
46 35 1 33 4 0	1 33 4 0	1 33 4 0	0	Mining, Manufacturing And Construction Services	0,00	4.701.000,00	0,00	37.400,00	1.420.400,00	3.188.000,00	2.630.466,54	2.630.466,54	0,00	697.533,46	0,00
46 35 1 33 4 0	1 33 4 0	1 33 4 0	0	Construction Affairs Services	0,00	1.895.000,00	0,00	891.400,00	891.400,00	953.600,00	761.485,21	761.485,21	0,00	192.114,79	0,00
46 35 1 33 4 0	1 33 4 0	1 33 4 0	0	Local Governments	0,00	1.895.000,00	0,00	891.400,00	891.400,00	953.600,00	761.485,21	761.485,21	0,00	192.114,79	0,00
46 35 1 33 4 0	1 33 4 0	1 33 4 0	0	PURCHASE OF GOODS and SERVICES EXPENDITURES	0,00	423.000,00	0,00	0,00	7.400,00	415.600,00	245.825,21	245.825,21	0,00	169.774,79	0,00
46 35 1 33 4 0	1 33 4 0	1 33 4 0	0	PURCHASE OF GOODS AND MATERIAL FOR CONSUMPTION	0,00	127.000,00	0,00	0,00	5.300,00	121.700,00	77.265,42	77.265,42	0,00	44.434,58	0,00
46 35 1 33 4 0	1 33 4 0	1 33 4 0	0	DUTY EXPENDITURES	0,00	1.000,00	0,00	0,00	0,00	1.000,00	0,00	0,00	0,00	1.000,00	0,00
46 35 1 33 4 0	1 33 4 0	1 33 4 0	0	SERVICE PROCUREMENT	0,00	255.000,00	0,00	0,00	0,00	255.000,00	165.534,59	165.534,59	0,00	89.465,41	0,00
46 35 1 33 4 0	1 33 4 0	1 33 4 0	0	REPRESENTATION AND PROMOTION EXPENDITURES	0,00	25.000,00	0,00	0,00	0,00	25.000,00	2.195,20	2.195,20	0,00	22.804,80	0,00
46 35 1 33 4 0	1 33 4 0	1 33 4 0	0	MOVABLE STATE, PURCHASE OF UNMATRIAL PEROGATIVE EXPENDITURES OF MAINTENANCE-REPAIR	0,00	15.000,00	0,00	0,00	2.100,00	12.900,00	830,00	830,00	0,00	12.070,00	0,00
46 35 1 33 4 0	1 33 4 0	1 33 4 0	0	CURRENT TRANSFERS	0,00	12.000,00	0,00	0,00	0,00	12.000,00	0,00	0,00	0,00	12.000,00	0,00
46 35 1 33 4 0	1 33 4 0	1 33 4 0	0	TRANSFERS TO ABROAD	0,00	12.000,00	0,00	0,00	0,00	12.000,00	0,00	0,00	0,00	12.000,00	0,00
46 35 1 33 4 0	1 33 4 0	1 33 4 0	0	CAPITAL EXPENSES	0,00	1.410.000,00	0,00	884.000,00	100.000,00	526.000,00	515.660,00	515.660,00	0,00	10.340,00	0,00
46 35 1 33 4 0	1 33 4 0	1 33 4 0	0	PURCHASE OF FINISHED GOODS	0,00	1.300.000,00	0,00	37.400,00	784.000,00	516.600,00	515.660,00	515.660,00	0,00	360,00	0,00
46 35 1 33 4 0	1 33 4 0	1 33 4 0	0	IMMOVABLE CAPITAL PRODUCTION EXPENSES	0,00	2.146.000,00	0,00	37.400,00	5.000,00	2.178.400,00	1.868.971,33	1.868.971,33	0,00	309.428,67	0,00
46 35 1 33 4 0	1 33 4 0	1 33 4 0	0	Implementation of Urban Design Services	0,00	1.690.000,00	0,00	18.000,00	5.000,00	1.708.000,00	1.585.913,92	1.585.913,92	0,00	309.428,67	0,00
46 35 1 33 4 0	1 33 4 0	1 33 4 0	0	PERSONNEL EXPENDITURES	0,00	1.690.000,00	0,00	18.000,00	5.000,00	1.708.000,00	1.585.913,92	1.585.913,92	0,00	309.428,67	0,00
46 35 1 33 4 0	1 33 4 0	1 33 4 0	0	CIVIL SERVANTS	0,00	1.667.000,00	0,00	0,00	0,00	1.667.000,00	1.578.001,79	1.578.001,79	0,00	117.098,21	0,00
46 35 1 33 4 0	1 33 4 0	1 33 4 0	0	TEMPORARY PERSONNEL	0,00	23.000,00	0,00	0,00	0,00	23.000,00	7.912,13	7.912,13	0,00	15.087,87	0,00
46 35 1 33 4 0	1 33 4 0	1 33 4 0	0	PREMIUM EXPENDITURES TO SOCIAL SECURITY INSTITUTIONS	0,00	219.000,00	0,00	0,00	0,00	219.000,00	200.978,54	200.978,54	0,00	18.021,46	0,00
46 35 1 33 4 0	1 33 4 0	1 33 4 0	0	CIVIL SERVANTS	0,00	157.000,00	0,00	0,00	0,00	157.000,00	142.551,53	142.551,53	0,00	14.448,47	0,00
46 35 1 33 4 0	1 33 4 0	1 33 4 0	0	PURCHASE OF GOODS and SERVICES EXPENDITURES	0,00	317.000,00	0,00	19.400,00	5.300,00	176.600,00	33.848,47	33.848,47	0,00	142.551,53	0,00
46 35 1 33 4 0	1 33 4 0	1 33 4 0	0	PURCHASE OF GOODS AND MATERIAL FOR CONSUMPTION	0,00	23.000,00	0,00	0,00	0,00	23.000,00	17.275,20	17.275,20	0,00	11.024,80	0,00
46 35 1 33 4 0	1 33 4 0	1 33 4 0	0	TRAVEL ALLOWANCES	0,00	55.000,00	0,00	2.100,00	0,00	57.100,00	5.574,41	5.574,41	0,00	51.525,59	0,00
46 35 1 33 4 0	1 33 4 0	1 33 4 0	0	DUTY EXPENDITURES	0,00	1.000,00	0,00	0,00	0,00	1.000,00	0,00	0,00	0,00	1.000,00	0,00
46 35 1 33 4 0	1 33 4 0	1 33 4 0	0	SERVICE PROCUREMENT											



BUDGET EXPENSES FINAL ACCOUNTS SCHEDULE ( \* )

Institution : İZMİR METROPOLITAN MUNICIPALITY  
Year : 2020

INSTITUTIONAL CLASSIFICATION	FUNCTIONAL CLASSIFICATION	FIN. TYPE	ECO. CLAS.	EXPLANATION	APPROPRIATION TRANSFERRED FROM PREVIOUS YEAR	APPROPRIATION ENDED WITH BUDGET	ADDITIONAL AND EXTRAORDINARY APPROPRIATION ENDED	INCREASED WITH TRANSFER (+)	DECREASED WITH TRANSFER (-)	TOTAL NET BUDGET APPROPRIATION	TOTAL BUDGET EXPENSES	PAID BUDGET EXPENSES	EXPENSES EXCEEDING APPROPRIATION	CANCELED APPROPRIATION	APPROPRIATION TRANSFERRED TO THE FOLLOWING YEAR
46 35 1 33 4	4	3 340	5	CAPITAL EXPENSES	0,00	80.000,00	0,00	0,00	0,00	80.000,00	48.230,40	48.230,40	0,00	31.769,60	0,00
46 35 1 33 4	4	3 340	5	1 PURCHASE OF FINISHED GOODS	0,00	5.000,00	0,00	0,00	0,00	5.000,00	0,00	0,00	0,00	5.000,00	0,00
46 35 1 33 4	4	3 340	5	3 PURCHASE OF INTANGIBLE PROPERTIES	0,00	75.000,00	0,00	0,00	0,00	75.000,00	48.230,40	48.230,40	0,00	26.769,60	0,00
46 35 1 33 4	4	3 503	5	Protection Aid Extension of Green Infrastructure	0,00	355.000,00	0,00	0,00	169.000,00	186.000,00	0,00	0,00	0,00	186.000,00	0,00
46 35 1 33 4	4	3 503	5	Local Governments	0,00	355.000,00	0,00	0,00	169.000,00	186.000,00	0,00	0,00	0,00	186.000,00	0,00
46 35 1 33 4	4	3 503	5	CAPITAL EXPENSES	0,00	355.000,00	0,00	0,00	169.000,00	186.000,00	0,00	0,00	0,00	186.000,00	0,00
46 35 1 33 4	4	3 503	5	5 IMMOVABLE CAPITAL PRODUCTION EXPENSES	0,00	355.000,00	0,00	0,00	169.000,00	186.000,00	0,00	0,00	0,00	186.000,00	0,00
46 35 1 33 4	4	3 529	5	Flamingo Nature Park	0,00	355.000,00	0,00	0,00	355.000,00	0,00	0,00	0,00	0,00	0,00	0,00
46 35 1 33 4	4	3 529	5	Local Governments	0,00	355.000,00	0,00	0,00	355.000,00	0,00	0,00	0,00	0,00	0,00	0,00
46 35 1 33 4	4	3 529	5	CAPITAL EXPENSES	0,00	355.000,00	0,00	0,00	355.000,00	0,00	0,00	0,00	0,00	0,00	0,00
46 35 1 33 4	4	3 529	5	5 IMMOVABLE CAPITAL PRODUCTION EXPENSES	0,00	355.000,00	0,00	0,00	355.000,00	0,00	0,00	0,00	0,00	0,00	0,00
46 35 1 33 6	2	0	5	HOUSING AND PUBLIC WELFARE SERVICES	0,00	15.776.000,00	0,00	18.665.256,93	16.585.756,93	17.855.500,00	14.142.686,90	14.142.686,90	0,00	3.712.813,10	0,00
46 35 1 33 6	2	0	5	Public Welfare Services	0,00	15.776.000,00	0,00	18.665.256,93	16.585.756,93	17.855.500,00	14.142.686,90	14.142.686,90	0,00	3.712.813,10	0,00
46 35 1 33 6	2	0	38	Construction of Waste Transfer Stations	0,00	50.000,00	0,00	50.000,00	50.000,00	0,00	0,00	0,00	0,00	50.000,00	0,00
46 35 1 33 6	2	0	38	Local Governments	0,00	50.000,00	0,00	50.000,00	50.000,00	0,00	0,00	0,00	0,00	50.000,00	0,00
46 35 1 33 6	2	0	38	CAPITAL EXPENSES	0,00	50.000,00	0,00	50.000,00	50.000,00	0,00	0,00	0,00	0,00	50.000,00	0,00
46 35 1 33 6	2	0	38	5 IMMOVABLE CAPITAL PRODUCTION EXPENSES	0,00	50.000,00	0,00	50.000,00	50.000,00	0,00	0,00	0,00	0,00	50.000,00	0,00
46 35 1 33 6	2	0	113	Arrangement of Cemeteries and New Burial Areas	0,00	210.000,00	0,00	264.000,00	210.000,00	264.000,00	263.730,00	263.730,00	0,00	270,00	0,00
46 35 1 33 6	2	0	113	Local Governments	0,00	210.000,00	0,00	264.000,00	210.000,00	264.000,00	263.730,00	263.730,00	0,00	270,00	0,00
46 35 1 33 6	2	0	113	CAPITAL EXPENSES	0,00	210.000,00	0,00	264.000,00	210.000,00	264.000,00	263.730,00	263.730,00	0,00	270,00	0,00
46 35 1 33 6	2	0	130	5 IMMOVABLE CAPITAL PRODUCTION EXPENSES	0,00	420.000,00	0,00	420.000,00	420.000,00	0,00	0,00	0,00	0,00	420.000,00	0,00
46 35 1 33 6	2	0	130	Social Facilities of Şimşek Park	0,00	420.000,00	0,00	420.000,00	420.000,00	0,00	0,00	0,00	0,00	420.000,00	0,00
46 35 1 33 6	2	0	130	Local Governments	0,00	420.000,00	0,00	420.000,00	420.000,00	0,00	0,00	0,00	0,00	420.000,00	0,00
46 35 1 33 6	2	0	130	CAPITAL EXPENSES	0,00	420.000,00	0,00	420.000,00	420.000,00	0,00	0,00	0,00	0,00	420.000,00	0,00
46 35 1 33 6	2	0	130	5 IMMOVABLE CAPITAL PRODUCTION EXPENSES	0,00	420.000,00	0,00	420.000,00	420.000,00	0,00	0,00	0,00	0,00	420.000,00	0,00
46 35 1 33 6	2	0	258	Municipal Service Facilities and Constructing Buildings	0,00	800.000,00	0,00	1.612.000,00	800.000,00	1.612.000,00	1.083.511,40	1.083.511,40	0,00	528.488,60	0,00
46 35 1 33 6	2	0	258	Local Governments	0,00	800.000,00	0,00	1.612.000,00	800.000,00	1.612.000,00	1.083.511,40	1.083.511,40	0,00	528.488,60	0,00
46 35 1 33 6	2	0	258	CAPITAL EXPENSES	0,00	800.000,00	0,00	1.612.000,00	800.000,00	1.612.000,00	1.083.511,40	1.083.511,40	0,00	528.488,60	0,00
46 35 1 33 6	2	0	258	5 IMMOVABLE CAPITAL PRODUCTION EXPENSES	0,00	800.000,00	0,00	1.612.000,00	800.000,00	1.612.000,00	1.083.511,40	1.083.511,40	0,00	528.488,60	0,00
46 35 1 33 6	2	0	334	Building New Slaughterhouses	0,00	100.000,00	0,00	100.000,00	200.000,00	0,00	0,00	0,00	0,00	0,00	0,00
46 35 1 33 6	2	0	334	Local Governments	0,00	100.000,00	0,00	100.000,00	200.000,00	0,00	0,00	0,00	0,00	0,00	0,00
46 35 1 33 6	2	0	334	CAPITAL EXPENSES	0,00	100.000,00	0,00	100.000,00	200.000,00	0,00	0,00	0,00	0,00	0,00	0,00
46 35 1 33 6	2	0	334	5 IMMOVABLE CAPITAL PRODUCTION EXPENSES	0,00	100.000,00	0,00	100.000,00	200.000,00	0,00	0,00	0,00	0,00	0,00	0,00
46 35 1 33 6	2	0	346	Building Multi-Storey Car Parks	0,00	400.000,00	0,00	400.000,00	800.000,00	0,00	0,00	0,00	0,00	0,00	0,00
46 35 1 33 6	2	0	346	Local Governments	0,00	400.000,00	0,00	400.000,00	800.000,00	0,00	0,00	0,00	0,00	0,00	0,00
46 35 1 33 6	2	0	346	CAPITAL EXPENSES	0,00	400.000,00	0,00	400.000,00	800.000,00	0,00	0,00	0,00	0,00	0,00	0,00
46 35 1 33 6	2	0	346	5 IMMOVABLE CAPITAL PRODUCTION EXPENSES	0,00	400.000,00	0,00	400.000,00	800.000,00	0,00	0,00	0,00	0,00	0,00	0,00
46 35 1 33 6	2	0	347	Implementation of Project Services	0,00	8.526.000,00	0,00	7.919.459,78	6.292.223,93	10.153.235,85	9.297.006,80	9.297.006,80	0,00	856.229,05	0,00
46 35 1 33 6	2	0	347	Local Governments	0,00	8.526.000,00	0,00	7.919.459,78	6.292.223,93	10.153.235,85	9.297.006,80	9.297.006,80	0,00	856.229,05	0,00
46 35 1 33 6	2	0	347	PERSONNEL EXPENDITURES	0,00	5.373.000,00	0,00	3.770.746,75	3.497.600,90	5.646.145,85	5.630.796,66	5.630.796,66	0,00	15.349,19	0,00
46 35 1 33 6	2	0	347	1 CIVIL SERVANTS	0,00	2.704.000,00	0,00	1.567.188,37	1.745.938,37	2.526.250,00	2.514.687,92	2.514.687,92	0,00	10.562,08	0,00
46 35 1 33 6	2	0	347	2 CONTRACTED PERSONNEL	0,00	2.652.000,00	0,00	2.199.558,38	1.741.458,38	3.119.885,85	3.105.876,41	3.105.876,41	0,00	4.223,39	0,00
46 35 1 33 6	2	0	347	4 TEMPORARY PERSONNEL	0,00	17.000,00	0,00	4.000,00	10.204,15	10.795,85	10.232,33	10.232,33	0,00	563,52	0,00
46 35 1 33 6	2	0	347	5 PREMIUM EXPENDITURES TO SOCIAL SECURITY INSTITUTIONS	0,00	732.000,00	0,00	536.063,69	475.063,69	793.000,00	790.881,98	790.881,98	0,00	2.118,02	0,00
46 35 1 33 6	2	0	347	1 CIVIL SERVANTS	0,00	292.000,00	0,00	168.638,98	186.638,98	274.000,00	271.886,75	271.886,75	0,00	2.113,25	0,00
46 35 1 33 6	2	0	347	2 CONTRACTED PERSONNEL	0,00	440.000,00	0,00	367.424,62	288.424,62	518.000,00	518.995,23	518.995,23	0,00	4,77	0,00
46 35 1 33 6	2	0	347	5 PURCHASE OF GOODS AND SERVICES EXPENDITURES	0,00	941.000,00	0,00	2.800.559,43	839.559,43	2.902.728,16	2.320.728,16	2.320.728,16	0,00	581.971,84	0,00
46 35 1 33 6	2	0	347	3 PURCHASE OF GOODS AND MATERIAL FOR CONSUMPTION	0,00	85.000,00	0,00	126.304,50	59.304,50	80.635,50	80.635,50	80.635,50	0,00	71.364,50	0,00
46 35 1 33 6	2	0	347	3 TRAVEL ALLOWANCES	0,00	65.000,00	0,00	38.320,15	36.320,15	65.000,00	30.305,31	30.305,31	0,00	34.694,69	0,00
46 35 1 33 6	2	0	347	4 DUTY EXPENDITURES	0,00	2.000,00	0,00	1.981.000,00	2.000,00	1.981.000,00	1.820.854,00	1.820.854,00	0,00	100.146,00	0,00
46 35 1 33 6	2	0	347	5 SERVICE PROCUREMENT	0,00	820.000,00	0,00	321.380,00	633.380,00	368.000,00	85.131,00	85.131,00	0,00	222.869,00	0,00
46 35 1 33 6	2	0	347	6 REPRESENTATION AND PROMOTION EXPENDITURES	0,00	130.000,00	0,00	130.000,00	130.000,00	367.000,00	281.208,61	281.208,61	0,00	85.791,39	0,00
46 35 1 33 6	2	0	347	7 MOVABLE ESTATE, PURCHASE OF UNMATERIAL PEROGATIVE EXPENDITURES OF MAINTENANCE-REPAIR	0,00	34.000,00	0,00	105.976,00	65.976,00	74.000,00	10.823,74	10.823,74	0,00	63.176,26	0,00
46 35 1 33 6	2	0	347	8 IMMOVABLE GOODS MAINTENANCE AND REPAIR EXPENDITURES	0,00	5.000,00	0,00	5.000,00	5.000,00	5.000,00	1.770,00	1.770,00	0,00	3.230,00	0,00
46 35 1 33 6	2	0	347	5 CURRENT TRANSFERS	0,00	30.000,00	0,00	30.000,00	30.000,00	0,00	0,00	0,00	0,00	30.000,00	0,00
46 35 1 33 6	2	0	347	5 TRANSFERS TO ABROAD	0,00	30.000,00	0,00	30.000,00	30.000,00	0,00	0,00	0,00	0,00	30.000,00	0,00
46 35 1 33 6	2	0	347	6 CAPITAL EXPENSES	0,00	1.450.000,00	0,00	782.090,00	1.450.000,00	782.090,00	554.600,00	554.600,00	0,00	227.490,00	0,00
46 35 1 33 6	2	0	347	6 1 PURCHASE OF FINISHED GOODS	0,00	50.000,00	0,00	50.000,00	50.000,00	0,00	0,00	0,00	0,00	50.000,00	0,00
46 35 1 33 6	2	0	347	6 3 PURCHASE OF INTANGIBLE PROPERTIES	0,00	150.000,00	0,00	150.000,00	150.000,00	0,00	0,00	0,00	0,00	150.000,00	0,00
46 35 1 33 6	2	0	347	6 5 IMMOVABLE CAPITAL PRODUCTION EXPENSES	0										





BUDGET EXPENSES FINAL ACCOUNTS SCHEDULE ( ₺ )

Institution : İZMİR METROPOLITAN MUNICIPALITY  
Year : 2020

INSTITUTIONAL CLASSIFICATION	FUNCTIONAL CLASSIFICATION	FIN. TYPE	ECO. CLAS.	EXPLANATION	APPROPRIATION TRANSFERRED FROM PREVIOUS YEAR	APPROPRIATION ENDED WITH BUDGET	ADDITIONAL AND EXTRAORDINARY APPROPRIATION ENDOWED	INCREASED WITH TRANSFER (+)	DECREASED WITH TRANSFER (-)	TOTAL NET BUDGET APPROPRIATION	TOTAL BUDGET EXPENSES	PAID BUDGET EXPENSES	EXPENSES EXCEEDING APPROPRIATION	CANCELED APPROPRIATION	APPROPRIATION TRANSFERRED TO THE FOLLOWING YEAR
46 35 1 33 6	2	0	411	Construction and Development of Passenger Transfer Centers	0,00	500.000,00	0,00	350.000,00	850.000,00	0,00	0,00	0,00	0,00	0,00	0,00
46 35 1 33 6	2	0	411	Local Governments	0,00	500.000,00	0,00	350.000,00	850.000,00	0,00	0,00	0,00	0,00	0,00	0,00
46 35 1 33 6	2	0	411	CAPITAL EXPENSES	0,00	500.000,00	0,00	350.000,00	850.000,00	0,00	0,00	0,00	0,00	0,00	0,00
46 35 1 33 6	2	0	411	5 IMMOVABLE CAPITAL PRODUCTION EXPENSES	0,00	500.000,00	0,00	350.000,00	850.000,00	0,00	0,00	0,00	0,00	0,00	0,00
46 35 1 33 6	2	0	424	Building New Fire Brigade Buildings	0,00	150.000,00	0,00	150.000,00	150.000,00	150.000,00	0,00	0,00	0,00	150.000,00	0,00
46 35 1 33 6	2	0	424	Local Governments	0,00	150.000,00	0,00	150.000,00	150.000,00	150.000,00	0,00	0,00	0,00	150.000,00	0,00
46 35 1 33 6	2	0	424	6 CAPITAL EXPENSES	0,00	150.000,00	0,00	150.000,00	150.000,00	150.000,00	0,00	0,00	0,00	150.000,00	0,00
46 35 1 33 6	2	0	424	5 IMMOVABLE CAPITAL PRODUCTION EXPENSES	0,00	150.000,00	0,00	150.000,00	150.000,00	150.000,00	0,00	0,00	0,00	150.000,00	0,00
46 35 1 33 6	2	0	426	Construction of New Culture and Art Centers	0,00	200.000,00	0,00	200.000,00	400.000,00	0,00	0,00	0,00	0,00	0,00	0,00
46 35 1 33 6	2	0	426	Local Governments	0,00	200.000,00	0,00	200.000,00	400.000,00	0,00	0,00	0,00	0,00	0,00	0,00
46 35 1 33 6	2	0	426	6 CAPITAL EXPENSES	0,00	200.000,00	0,00	200.000,00	400.000,00	0,00	0,00	0,00	0,00	0,00	0,00
46 35 1 33 6	2	0	426	5 IMMOVABLE CAPITAL PRODUCTION EXPENSES	0,00	200.000,00	0,00	200.000,00	400.000,00	0,00	0,00	0,00	0,00	0,00	0,00
46 35 1 33 6	2	0	426	Construction of Sports Facilities and Complexes	0,00	250.000,00	0,00	250.000,00	468.000,00	32.000,00	0,00	0,00	0,00	32.000,00	0,00
46 35 1 33 6	2	0	426	Local Governments	0,00	250.000,00	0,00	250.000,00	468.000,00	32.000,00	0,00	0,00	0,00	32.000,00	0,00
46 35 1 33 6	2	0	426	6 CAPITAL EXPENSES	0,00	250.000,00	0,00	250.000,00	468.000,00	32.000,00	0,00	0,00	0,00	32.000,00	0,00
46 35 1 33 6	2	0	426	5 IMMOVABLE CAPITAL PRODUCTION EXPENSES	0,00	250.000,00	0,00	250.000,00	468.000,00	32.000,00	0,00	0,00	0,00	32.000,00	0,00
46 35 1 33 6	2	0	426	Counseling Center for Women	0,00	250.000,00	0,00	250.000,00	250.000,00	250.000,00	0,00	0,00	0,00	250.000,00	0,00
46 35 1 33 6	2	0	426	Local Governments	0,00	250.000,00	0,00	250.000,00	250.000,00	250.000,00	0,00	0,00	0,00	250.000,00	0,00
46 35 1 33 6	2	0	426	6 CAPITAL EXPENSES	0,00	250.000,00	0,00	250.000,00	250.000,00	250.000,00	0,00	0,00	0,00	250.000,00	0,00
46 35 1 33 6	2	0	426	5 IMMOVABLE CAPITAL PRODUCTION EXPENSES	0,00	250.000,00	0,00	250.000,00	250.000,00	250.000,00	0,00	0,00	0,00	250.000,00	0,00
46 35 1 33 6	2	0	426	Establishment of Youth Centers and Student Dormitories	0,00	2.114.460,00	0,00	2.114.460,00	0,00	2.263.240,00	2.263.240,00	2.263.240,00	0,00	1.220,00	0,00
46 35 1 33 6	2	0	426	Local Governments	0,00	2.114.460,00	0,00	2.114.460,00	0,00	2.263.240,00	2.263.240,00	2.263.240,00	0,00	1.220,00	0,00
46 35 1 33 6	2	0	426	6 CAPITAL EXPENSES	0,00	150.000,00	0,00	150.000,00	0,00	2.263.240,00	2.263.240,00	2.263.240,00	0,00	1.220,00	0,00
46 35 1 33 6	2	0	426	5 IMMOVABLE CAPITAL PRODUCTION EXPENSES	0,00	150.000,00	0,00	150.000,00	0,00	2.263.240,00	2.263.240,00	2.263.240,00	0,00	1.220,00	0,00
46 35 1 33 6	2	0	426	Local Governments	0,00	150.000,00	0,00	150.000,00	0,00	2.263.240,00	2.263.240,00	2.263.240,00	0,00	1.220,00	0,00
46 35 1 33 6	2	0	426	6 CAPITAL EXPENSES	0,00	300.000,00	0,00	300.000,00	0,00	228.920,00	228.920,00	228.920,00	0,00	71.080,00	0,00
46 35 1 33 6	2	0	426	5 IMMOVABLE CAPITAL PRODUCTION EXPENSES	0,00	300.000,00	0,00	300.000,00	0,00	228.920,00	228.920,00	228.920,00	0,00	71.080,00	0,00
46 35 1 33 6	2	0	426	Modern and Innovative Green Fields Project	0,00	300.000,00	0,00	300.000,00	0,00	228.920,00	228.920,00	228.920,00	0,00	71.080,00	0,00
46 35 1 33 6	2	0	426	Local Governments	0,00	300.000,00	0,00	300.000,00	0,00	228.920,00	228.920,00	228.920,00	0,00	71.080,00	0,00
46 35 1 33 6	2	0	426	6 CAPITAL EXPENSES	0,00	300.000,00	0,00	300.000,00	0,00	228.920,00	228.920,00	228.920,00	0,00	71.080,00	0,00
46 35 1 33 6	2	0	426	5 IMMOVABLE CAPITAL PRODUCTION EXPENSES	0,00	300.000,00	0,00	300.000,00	0,00	228.920,00	228.920,00	228.920,00	0,00	71.080,00	0,00
46 35 1 33 6	2	0	426	Culturepark Renewal Project	0,00	1.000.000,00	0,00	634.983,00	1.286.533,00	346.450,00	104.017,00	104.017,00	0,00	244.433,00	0,00
46 35 1 33 6	2	0	426	Local Governments	0,00	1.000.000,00	0,00	634.983,00	1.286.533,00	346.450,00	104.017,00	104.017,00	0,00	244.433,00	0,00
46 35 1 33 6	2	0	426	6 CAPITAL EXPENSES	0,00	1.000.000,00	0,00	634.983,00	1.286.533,00	346.450,00	104.017,00	104.017,00	0,00	244.433,00	0,00
46 35 1 33 6	2	0	426	5 IMMOVABLE MAJOR REPAIR EXPENSES	0,00	1.000.000,00	0,00	634.983,00	1.286.533,00	346.450,00	104.017,00	104.017,00	0,00	244.433,00	0,00
46 35 1 33 6	2	0	503	Protection And Extensification of Green Infrastructure	0,00	750.000,00	0,00	750.000,00	1.214.000,00	286.000,00	0,00	0,00	0,00	286.000,00	0,00
46 35 1 33 6	2	0	503	Local Governments	0,00	750.000,00	0,00	750.000,00	1.214.000,00	286.000,00	0,00	0,00	0,00	286.000,00	0,00
46 35 1 33 6	2	0	503	6 CAPITAL EXPENSES	0,00	750.000,00	0,00	750.000,00	1.214.000,00	286.000,00	0,00	0,00	0,00	286.000,00	0,00
46 35 1 33 6	2	0	503	5 IMMOVABLE CAPITAL PRODUCTION EXPENSES	0,00	750.000,00	0,00	750.000,00	1.214.000,00	286.000,00	0,00	0,00	0,00	286.000,00	0,00
46 35 1 33 6	2	0	503	Construction Of Next Generation Libraries	0,00	350.000,00	0,00	350.000,00	400.000,00	300.000,00	0,00	0,00	0,00	300.000,00	0,00
46 35 1 33 6	2	0	503	Local Governments	0,00	350.000,00	0,00	350.000,00	400.000,00	300.000,00	0,00	0,00	0,00	300.000,00	0,00
46 35 1 33 6	2	0	503	6 CAPITAL EXPENSES	0,00	350.000,00	0,00	350.000,00	400.000,00	300.000,00	0,00	0,00	0,00	300.000,00	0,00
46 35 1 33 6	2	0	503	5 IMMOVABLE CAPITAL PRODUCTION EXPENSES	0,00	350.000,00	0,00	350.000,00	400.000,00	300.000,00	0,00	0,00	0,00	300.000,00	0,00
46 35 1 33 6	2	0	503	Nursery And Fake Tree House Constructions	0,00	250.000,00	0,00	250.000,00	250.000,00	250.000,00	0,00	0,00	0,00	250.000,00	0,00
46 35 1 33 6	2	0	503	Local Governments	0,00	250.000,00	0,00	250.000,00	250.000,00	250.000,00	0,00	0,00	0,00	250.000,00	0,00
46 35 1 33 6	2	0	503	6 CAPITAL EXPENSES	0,00	250.000,00	0,00	250.000,00	250.000,00	250.000,00	0,00	0,00	0,00	250.000,00	0,00
46 35 1 33 6	2	0	503	5 IMMOVABLE CAPITAL PRODUCTION EXPENSES	0,00	250.000,00	0,00	250.000,00	250.000,00	250.000,00	0,00	0,00	0,00	250.000,00	0,00
46 35 1 33 6	2	0	503	Life Sciences Campus	0,00	420.000,00	0,00	420.000,00	470.000,00	330.000,00	0,00	0,00	0,00	330.000,00	0,00
46 35 1 33 6	2	0	503	Local Governments	0,00	420.000,00	0,00	420.000,00	470.000,00	330.000,00	0,00	0,00	0,00	330.000,00	0,00
46 35 1 33 6	2	0	503	6 CAPITAL EXPENSES	0,00	350.000,00	0,00	350.000,00	470.000,00	330.000,00	0,00	0,00	0,00	330.000,00	0,00
46 35 1 33 6	2	0	503	5 IMMOVABLE CAPITAL PRODUCTION EXPENSES	0,00	350.000,00	0,00	350.000,00	470.000,00	330.000,00	0,00	0,00	0,00	330.000,00	0,00
46 35 1 33 6	2	0	503	Implementation Of Energy Etude And Structural Engineering Services	0,00	1.188.354,15	0,00	1.188.354,15	0,00	1.188.354,15	902.261,70	902.261,70	0,00	286.092,45	0,00
46 35 1 33 6	2	0	503	Local Governments	0,00	1.188.354,15	0,00	1.188.354,15	0,00	1.188.354,15	902.261,70	902.261,70	0,00	286.092,45	0,00
46 35 1 33 6	2	0	503	1 PERSONNEL EXPENDITURES	0,00	714.054,15	0,00	714.054,15	0,00	714.054,15	708.708,04	708.708,04	0,00	5.346,11	0,00
46 35 1 33 6	2	0	503	1 CIVIL SERVANTS	0,00	714.054,15	0,00	714.054,15	0,00	714.054,15	708.708,04	708.708,04	0,00	5.346,11	0,00
46 35 1 33 6	2	0	503	2 PREMIUM EXPENDITURES TO SOCIAL SECURITY INSTITUTIONS	0,00	83.300,00	0,00	83.300,00	0,00	83.300,00	88.667,31	88.667,31	0,00	632,69	0,00



## BUDGET EXPENSES FINAL ACCOUNTS SCHEDULE (₺)

INSTITUTIONAL CLASSIFICATION	FUNCTIONAL CLASSIFICATION	FIN. TYPE	ECO. CLAS.	EXPLANATION	APPROPRIATION TRANSFERRED FROM PREVIOUS YEAR	APPROPRIATION ENDED WITH BUDGET	ADDITIONAL AND EXTRAORDINARY APPROPRIATION ENDED	INCREASED WITH TRANSFER (+)	DECREASED WITH TRANSFER (-)	TOTAL NET BUDGET APPROPRIATION	TOTAL BUDGET EXPENSES	PAID BUDGET EXPENSES	EXPENSES EXCEEDING APPROPRIATION	CANCELED APPROPRIATION	APPROPRIATION TRANSFERRED TO THE FOLLOWING YEAR	
46 35 1 33 6	2	0	553	1 CIVIL SERVANTS	0,00	0,00	0,00	89.300,00	0,00	89.300,00	88.667,31	88.667,31	0,00	632,69	0,00	
46 35 1 33 6	2	0	553	2 PURCHASE OF GOODS AND SERVICES EXPENDITURES	0,00	0,00	0,00	165.000,00	0,00	165.000,00	11.846,67	11.846,67	0,00	133.153,33	0,00	
46 35 1 33 6	2	0	553	3 PURCHASE OF GOODS AND MATERIAL FOR CONSUMPTION	0,00	0,00	0,00	15.000,00	0,00	15.000,00	0,00	0,00	0,00	15.000,00	0,00	
46 35 1 33 6	2	0	553	4 SERVICE PROCUREMENT	0,00	0,00	0,00	70.000,00	0,00	70.000,00	10.625,00	10.625,00	0,00	59.375,00	0,00	
46 35 1 33 6	2	0	553	5 EXPENSES FOR PURCHASE OF IMMATERIAL PREROGATIVE	0,00	0,00	0,00	60.000,00	0,00	60.000,00	0,00	0,00	0,00	60.000,00	0,00	
46 35 1 33 6	2	0	553	6 CAPITAL EXPENSES	0,00	0,00	0,00	240.000,00	0,00	240.000,00	93.037,68	93.037,68	0,00	146.962,32	0,00	
46 35 1 33 6	2	0	553	1 PURCHASE OF FINISHED GOODS	0,00	0,00	0,00	342.000,00	692.000,00	1.034.000,00	93.037,68	93.037,68	0,00	146.962,32	0,00	
46 35 1 33 6	2	0	553	2 Building Wholesale Vegetable Market Halls	0,00	350.000,00	0,00	342.000,00	692.000,00	1.034.000,00	93.037,68	93.037,68	0,00	146.962,32	0,00	
46 35 1 33 6	2	0	553	3 Local Governments	0,00	350.000,00	0,00	342.000,00	692.000,00	1.034.000,00	93.037,68	93.037,68	0,00	146.962,32	0,00	
46 35 1 33 6	2	0	553	4 CAPITAL EXPENSES	0,00	350.000,00	0,00	342.000,00	692.000,00	1.034.000,00	93.037,68	93.037,68	0,00	146.962,32	0,00	
46 35 1 33 6	2	0	553	5 IMMovable Capital Production Expenses	0,00	350.000,00	0,00	342.000,00	692.000,00	1.034.000,00	93.037,68	93.037,68	0,00	146.962,32	0,00	
46 35 1 33 6	2	0	553	6 Local Governments	0,00	350.000,00	0,00	342.000,00	692.000,00	1.034.000,00	93.037,68	93.037,68	0,00	146.962,32	0,00	
46 35 1 33 8	2	0	911	RECREATIONAL, CULTURAL AND RELIGIOUS SERVICES	0,00	26.164.000,00	0,00	1.979.400,00	8.341.400,00	19.802.000,00	16.492.693,09	16.492.693,09	0,00	3.309.306,91	0,00	
46 35 1 33 8	2	0	911	1 Cultural Services	0,00	26.164.000,00	0,00	1.979.400,00	8.341.400,00	19.802.000,00	16.492.693,09	16.492.693,09	0,00	3.309.306,91	0,00	
46 35 1 33 8	2	0	911	2 Cultural Services	0,00	26.164.000,00	0,00	1.979.400,00	8.341.400,00	19.802.000,00	16.492.693,09	16.492.693,09	0,00	3.309.306,91	0,00	
46 35 1 33 8	2	0	177	Giving "Respecting History and Local Preservation Awards"	0,00	252.000,00	0,00	115.000,00	136.000,00	231.000,00	79.296,00	79.296,00	0,00	151.704,00	0,00	
46 35 1 33 8	2	0	177	1 Local Governments	0,00	252.000,00	0,00	115.000,00	136.000,00	231.000,00	79.296,00	79.296,00	0,00	151.704,00	0,00	
46 35 1 33 8	2	0	177	2 PURCHASE OF GOODS AND SERVICES EXPENDITURES	0,00	252.000,00	0,00	115.000,00	136.000,00	231.000,00	79.296,00	79.296,00	0,00	151.704,00	0,00	
46 35 1 33 8	2	0	177	3 PURCHASE OF GOODS AND MATERIAL FOR CONSUMPTION	0,00	252.000,00	0,00	115.000,00	136.000,00	231.000,00	79.296,00	79.296,00	0,00	151.704,00	0,00	
46 35 1 33 8	2	0	177	4 REPRESENTATION AND PROMOTION EXPENDITURES	0,00	144.000,00	0,00	115.000,00	78.000,00	116.000,00	0,00	0,00	0,00	116.000,00	0,00	
46 35 1 33 8	2	0	418	Implementation of Historical Environment and Cultural Assets Services	0,00	108.000,00	0,00	115.000,00	108.000,00	116.000,00	0,00	0,00	0,00	116.000,00	0,00	
46 35 1 33 8	2	0	418	1 Local Governments	0,00	6.687.000,00	0,00	435.000,00	829.400,00	6.293.000,00	5.690.248,95	5.690.248,95	0,00	602.751,05	0,00	
46 35 1 33 8	2	0	418	2 PERSONNEL EXPENDITURES	0,00	5.339.000,00	0,00	435.000,00	829.400,00	6.293.000,00	5.690.248,95	5.690.248,95	0,00	602.751,05	0,00	
46 35 1 33 8	2	0	418	3 CIVIL SERVANTS	0,00	2.642.000,00	0,00	301.000,00	627.000,00	5.013.000,00	4.713.805,61	4.713.805,61	0,00	299.194,39	0,00	
46 35 1 33 8	2	0	418	4 CONTRACTED PERSONNEL	0,00	2.543.000,00	0,00	301.000,00	50.000,00	2.893.000,00	2.891.602,63	2.891.602,63	0,00	1.397,37	0,00	
46 35 1 33 8	2	0	418	5 WORKERS	0,00	131.000,00	0,00	0,00	449.000,00	2.094.000,00	1.817.451,88	1.817.451,88	0,00	276.548,12	0,00	
46 35 1 33 8	2	0	418	6 TEMPORARY PERSONNEL	0,00	23.000,00	0,00	0,00	128.000,00	3.000,00	0,00	0,00	0,00	3.000,00	0,00	
46 35 1 33 8	2	0	418	7 PREMIUM EXPENDITURES TO SOCIAL SECURITY INSTITUTIONS	0,00	720.000,00	0,00	3.000,00	0,00	23.000,00	4.751,10	4.751,10	0,00	18.248,90	0,00	
46 35 1 33 8	2	0	418	8 CIVIL SERVANTS	0,00	320.000,00	0,00	3.000,00	0,00	704.000,00	627.786,26	627.786,26	0,00	76.263,74	0,00	
46 35 1 33 8	2	0	418	9 CONTRACTED PERSONNEL	0,00	378.000,00	0,00	0,00	0,00	323.000,00	322.021,32	322.021,32	0,00	978,68	0,00	
46 35 1 33 8	2	0	418	10 WORKERS	0,00	22.000,00	0,00	0,00	19.000,00	3.000,00	0,00	0,00	0,00	3.000,00	0,00	
46 35 1 33 8	2	0	418	11 PURCHASE OF GOODS AND SERVICES EXPENDITURES	0,00	491.000,00	0,00	89.000,00	138.400,00	441.600,00	229.366,72	229.366,72	0,00	212.233,28	0,00	
46 35 1 33 8	2	0	418	12 PURCHASE OF GOODS AND MATERIAL FOR CONSUMPTION	0,00	178.000,00	0,00	44.000,00	41.000,00	53.978,10	51.978,10	51.978,10	0,00	127.021,90	0,00	
46 35 1 33 8	2	0	418	13 TRAVEL ALLOWANCES	0,00	7.000,00	0,00	0,00	0,00	3.425,91	3.425,91	3.425,91	0,00	3.574,09	0,00	
46 35 1 33 8	2	0	418	14 SERVICE PROCUREMENT	0,00	149.000,00	0,00	4.000,00	26.400,00	126.600,00	109.568,99	109.568,99	0,00	17.031,01	0,00	
46 35 1 33 8	2	0	418	15 REPRESENTATION AND PROMOTION EXPENDITURES	0,00	60.000,00	0,00	10.000,00	45.000,00	25.000,00	0,00	0,00	0,00	25.000,00	0,00	
46 35 1 33 8	2	0	418	16 MOVABLE STATE, PURCHASE OF IMMATERIAL PREROGATIVE EXPENDITURES OF MAINTENANCE-REPAIR	0,00	94.000,00	0,00	31.000,00	26.000,00	99.000,00	62.393,72	62.393,72	0,00	36.606,28	0,00	
46 35 1 33 8	2	0	418	17 IMMovable Goods Maintenance and Repair Expenses	0,00	3.000,00	0,00	0,00	0,00	3.000,00	0,00	0,00	0,00	3.000,00	0,00	
46 35 1 33 8	2	0	418	18 CURRENT TRANSFERS	0,00	130.000,00	0,00	0,00	40.000,00	90.000,00	90.000,00	90.000,00	90.000,00	0,00	0,00	0,00
46 35 1 33 8	2	0	418	19 TRANSFERS TO NON PROFIT ORGANIZATIONS	0,00	130.000,00	0,00	0,00	40.000,00	90.000,00	90.000,00	90.000,00	90.000,00	0,00	0,00	0,00
46 35 1 33 8	2	0	418	20 CAPITAL EXPENSES	0,00	2.000,00	0,00	42.400,00	5.000,00	44.400,00	29.340,36	29.340,36	0,00	15.059,64	0,00	
46 35 1 33 8	2	0	418	21 PURCHASE OF FINISHED GOODS	0,00	7.000,00	0,00	42.400,00	0,00	44.400,00	29.340,36	29.340,36	0,00	15.059,64	0,00	
46 35 1 33 8	2	0	418	22 PURCHASE OF INTANGIBLE PROPERTIES	0,00	5.000,00	0,00	0,00	5.000,00	0,00	0,00	0,00	0,00	0,00	0,00	
46 35 1 33 8	2	0	896	Supporting Archaeological Excavations and Researches	0,00	10.865.000,00	0,00	0,00	4.113.000,00	6.752.000,00	6.589.000,00	6.589.000,00	0,00	163.000,00	0,00	
46 35 1 33 8	2	0	896	1 Local Governments	0,00	10.865.000,00	0,00	0,00	4.113.000,00	6.752.000,00	6.589.000,00	6.589.000,00	0,00	163.000,00	0,00	
46 35 1 33 8	2	0	896	2 CURRENT TRANSFERS	0,00	10.865.000,00	0,00	0,00	4.113.000,00	6.752.000,00	6.589.000,00	6.589.000,00	0,00	163.000,00	0,00	
46 35 1 33 8	2	0	896	3 TRANSFERS TO NON PROFIT ORGANIZATIONS	0,00	10.865.000,00	0,00	0,00	4.113.000,00	6.752.000,00	6.589.000,00	6.589.000,00	0,00	163.000,00	0,00	
46 35 1 33 8	2	0	871	Preservation, Vitalisation and Improvement Implementations in Construction and Area Scale	0,00	1.031.000,00	0,00	0,00	0,00	1.031.000,00	126.230,50	126.230,50	0,00	904.769,50	0,00	
46 35 1 33 8	2	0	871	1 Local Governments	0,00	1.031.000,00	0,00	0,00	0,00	1.031.000,00	126.230,50	126.230,50	0,00	904.769,50	0,00	
46 35 1 33 8	2	0	871	2 PURCHASE OF GOODS AND SERVICES EXPENDITURES	0,00	31.000,00	0,00	0,00	0,00	31.000,00	0,00	0,00	0,00	31.000,00	0,00	
46 35 1 33 8	2	0	871	3 SERVICE PROCUREMENT	0,00	30.000,00	0,00	0,00	0,00	30.000,00	0,00	0,00	0,00	30.000,00	0,00	
46 35 1 33 8	2	0	871	4 REPRESENTATION AND PROMOTION EXPENDITURES	0,00	1.000,00	0,00	0,00	0,00	1.000,00	0,00	0,00	0,00	1.000,00	0,00	
46 35 1 33 8	2	0	871	5 CAPITAL EXPENSES	0,00	1.000.000,00	0,00	0,00	0,00	1.000.000,00	126.230,50	126.230,50	0,00	873.769,50	0,00	
46 35 1 33 8	2	0	871	6 IMMovable Major Repair Expenses	0,00	1.000.000,00	0,00	0,00	0,00	1.000.000,00	126.230,50	126.230,50	0,00	873.769,50	0,00	
46 35 1 33 8	2	0	872	Imir's History: Konak Kemeri Region Renovation Area Stage Projects and Proqramms	0,00	7.329.000,00	0,00	1.429.000,00	3.263.000,00	5.495.000,00	4.007.917,64	4.007.917,64	0,00	1.487.082,36	0,00	
46 35 1 33 8	2	0	872	1 Local Governments	0,00	7.329.000,00	0,00	1.429.000,00	3.263.000,00	5.495.000,00	4.007.917,64	4.007.917,64	0,00	1.487.082,36	0,00	
46 35 1 33 8	2	0	872	2 PURCHASE OF GOODS AND SERVICES EXPENDITURES	0,00	2.084.000,00	0,00	1.303.000,00	3.387.000,00	3.094.804,14	3.094.804,14	0,00	292.195,86	0,00		
46 35 1 33 8	2	0	872	3 PURCHASE OF GOODS AND MATERIAL FOR CONSUMPTION	0,00	211.000,00	0,00	0,00	0,00	211.000,00	162.840,00	162.840,00	0,00	48.160,00	0,00	





BUDGET EXPENSES FINAL ACCOUNTS SCHEDULE (₺)

Institution : İZMİR METROPOLITAN MUNICIPALITY  
Year : 2020

INSTITUTIONAL CLASSIFICATION	FUNCTIONAL CLASSIFICATION	FIN. TYPE	ECO. CLAS.	EXPLANATION	APPROPRIATION TRANSFERRED FROM PREVIOUS YEAR	APPROPRIATION ENDOWED WITH BUDGET	ADDITIONAL AND EXTRAORDINARY APPROPRIATION ENDOWED	INCREASED WITH TRANSFER (+)	DECREASED WITH TRANSFER (-)	TOTAL NET BUDGET APPROPRIATION	TOTAL BUDGET EXPENSES	PAID BUDGET EXPENSES	EXPENSES EXCEEDING APPROPRIATION	CANCELED APPROPRIATION	APPROPRIATION TRANSFERRED TO THE FOLLOWING YEAR
46 35 1 34 6	6			DEPARTMENT OF CONSTRUCTIVE AFFAIRS	0,00	572.714.000,00	0,00	82.815.153,31	362.173.146,00	293.535.007,31	264.453.286,29	264.453.286,29	0,00	28.902.721,02	0,00
46 35 1 34 6	6			HOUSING AND PUBLIC WELFARE SERVICES	0,00	572.714.000,00	0,00	82.815.153,31	362.173.146,00	293.535.007,31	264.453.286,29	264.453.286,29	0,00	28.902.721,02	0,00
46 35 1 34 6	2			Public Welfare Services	0,00	572.714.000,00	0,00	82.815.153,31	362.173.146,00	293.535.007,31	264.453.286,29	264.453.286,29	0,00	28.902.721,02	0,00
46 35 1 34 6	2	0		Public Welfare Services	0,00	572.714.000,00	0,00	82.815.153,31	362.173.146,00	293.535.007,31	264.453.286,29	264.453.286,29	0,00	28.902.721,02	0,00
46 35 1 34 6	2	0	0	Public Welfare Services	0,00	1.460.000,00	0,00	41.900,00	22.000,00	1.499.900,00	1.343.172,87	1.343.172,87	0,00	156.727,13	0,00
46 35 1 34 6	2	0	5	Local Governments	0,00	1.460.000,00	0,00	41.900,00	22.000,00	1.499.900,00	1.343.172,87	1.343.172,87	0,00	156.727,13	0,00
46 35 1 34 6	2	0	5	PERSONNEL EXPENDITURES	0,00	1.242.000,00	0,00	36.900,00	22.000,00	1.256.900,00	1.188.877,92	1.188.877,92	0,00	86.022,08	0,00
46 35 1 34 6	2	0	5	1 CIVIL SERVANTS	0,00	1.078.000,00	0,00	31.000,00	10.000,00	1.099.000,00	1.039.092,94	1.039.092,94	0,00	59.907,06	0,00
46 35 1 34 6	2	0	5	1 1 CONTRACTED PERSONNEL	0,00	136.000,00	0,00	5.900,00	0,00	141.900,00	137.987,13	137.987,13	0,00	3.912,87	0,00
46 35 1 34 6	2	0	5	1 2 TEMPORARY PERSONNEL	0,00	28.000,00	0,00	0,00	12.000,00	16.000,00	11.797,85	11.797,85	0,00	4.202,15	0,00
46 35 1 34 6	2	0	5	2 PREMIUM EXPENDITURES TO SOCIAL SECURITY INSTITUTIONS	0,00	158.000,00	0,00	5.000,00	0,00	163.000,00	151.814,95	151.814,95	0,00	11.185,05	0,00
46 35 1 34 6	2	0	5	2 1 CIVIL SERVANTS	0,00	139.000,00	0,00	0,00	0,00	139.000,00	128.583,72	128.583,72	0,00	10.416,28	0,00
46 35 1 34 6	2	0	5	2 2 CONTRACTED PERSONNEL	0,00	19.000,00	0,00	5.000,00	0,00	24.000,00	23.231,23	23.231,23	0,00	768,77	0,00
46 35 1 34 6	2	0	5	3 PURCHASE OF GOODS AND SERVICES EXPENDITURES	0,00	75.000,00	0,00	0,00	0,00	75.000,00	2.480,00	2.480,00	0,00	72.520,00	0,00
46 35 1 34 6	2	0	5	3 2 PURCHASE OF GOODS AND MATERIAL FOR CONSUMPTION	0,00	18.000,00	0,00	0,00	0,00	18.000,00	0,00	0,00	0,00	18.000,00	0,00
46 35 1 34 6	2	0	5	3 3 TRAVEL ALLOWANCES	0,00	10.000,00	0,00	0,00	0,00	10.000,00	0,00	0,00	0,00	10.000,00	0,00
46 35 1 34 6	2	0	5	3 4 DUTY EXPENDITURES	0,00	13.000,00	0,00	0,00	0,00	13.000,00	0,00	0,00	0,00	13.000,00	0,00
46 35 1 34 6	2	0	5	3 5 SERVICE PROCUREMENT	0,00	22.000,00	0,00	0,00	0,00	22.000,00	2.480,00	2.480,00	0,00	19.520,00	0,00
46 35 1 34 6	2	0	5	7 MOVABLE ESTATE, PURCHASE OF IMMATERIAL PREROGATIVE EXPENDITURES OF MAINTENANCE-REPAIR	0,00	12.000,00	0,00	0,00	0,00	12.000,00	0,00	0,00	0,00	12.000,00	0,00
46 35 1 34 6	2	0	5	6 CAPITAL EXPENSES	0,00	5.000,00	0,00	0,00	0,00	5.000,00	0,00	0,00	0,00	5.000,00	0,00
46 35 1 34 6	2	0	5	6 1 PURCHASE OF FINISHED GOODS	0,00	5.000,00	0,00	0,00	0,00	5.000,00	0,00	0,00	0,00	5.000,00	0,00
46 35 1 34 6	2	0	38	Construction of Waste Transfer Stations	0,00	3.500.000,00	0,00	893.000,00	0,00	4.393.000,00	4.392.880,36	4.392.880,36	0,00	119,64	0,00
46 35 1 34 6	2	0	38	Local Governments	0,00	3.500.000,00	0,00	893.000,00	0,00	4.393.000,00	4.392.880,36	4.392.880,36	0,00	119,64	0,00
46 35 1 34 6	2	0	38	6 CAPITAL EXPENSES	0,00	3.500.000,00	0,00	893.000,00	0,00	4.393.000,00	4.392.880,36	4.392.880,36	0,00	119,64	0,00
46 35 1 34 6	2	0	38	5 IMMOVABLE CAPITAL PRODUCTION EXPENSES	0,00	150.000.000,00	0,00	0,00	89.026.750,00	60.973.250,00	58.595.693,03	58.595.693,03	0,00	2.377.556,97	0,00
46 35 1 34 6	2	0	79	Izmir Opera Building	0,00	150.000.000,00	0,00	0,00	89.026.750,00	60.973.250,00	58.595.693,03	58.595.693,03	0,00	2.377.556,97	0,00
46 35 1 34 6	2	0	79	Local Governments	0,00	150.000.000,00	0,00	0,00	89.026.750,00	60.973.250,00	58.595.693,03	58.595.693,03	0,00	2.377.556,97	0,00
46 35 1 34 6	2	0	79	6 CAPITAL EXPENSES	0,00	150.000.000,00	0,00	0,00	89.026.750,00	60.973.250,00	58.595.693,03	58.595.693,03	0,00	2.377.556,97	0,00
46 35 1 34 6	2	0	79	5 IMMOVABLE CAPITAL PRODUCTION EXPENSES	0,00	2.750.000,00	0,00	0,00	2.750.000,00	0,00	0,00	0,00	0,00	0,00	0,00
46 35 1 34 6	2	0	105	Multi-Purpose Hall Construction	0,00	2.750.000,00	0,00	0,00	2.750.000,00	0,00	0,00	0,00	0,00	0,00	0,00
46 35 1 34 6	2	0	105	Local Governments	0,00	2.750.000,00	0,00	0,00	2.750.000,00	0,00	0,00	0,00	0,00	0,00	0,00
46 35 1 34 6	2	0	105	6 CAPITAL EXPENSES	0,00	2.750.000,00	0,00	0,00	2.750.000,00	0,00	0,00	0,00	0,00	0,00	0,00
46 35 1 34 6	2	0	105	5 IMMOVABLE CAPITAL PRODUCTION EXPENSES	0,00	2.750.000,00	0,00	0,00	2.750.000,00	0,00	0,00	0,00	0,00	0,00	0,00
46 35 1 34 6	2	0	113	Arrangement of Cemeteries and New Burial Areas	0,00	40.000.000,00	0,00	0,00	34.750.000,00	5.250.000,00	5.160.387,35	5.160.387,35	0,00	89.612,65	0,00
46 35 1 34 6	2	0	113	Local Governments	0,00	40.000.000,00	0,00	0,00	34.750.000,00	5.250.000,00	5.160.387,35	5.160.387,35	0,00	89.612,65	0,00
46 35 1 34 6	2	0	113	6 CAPITAL EXPENSES	0,00	40.000.000,00	0,00	0,00	34.750.000,00	5.250.000,00	5.160.387,35	5.160.387,35	0,00	89.612,65	0,00
46 35 1 34 6	2	0	113	5 IMMOVABLE CAPITAL PRODUCTION EXPENSES	0,00	1.000.000,00	0,00	0,00	1.000.000,00	0,00	0,00	0,00	0,00	0,00	0,00
46 35 1 34 6	2	0	130	Social Facilities of Sifmyer Park	0,00	1.000.000,00	0,00	0,00	1.000.000,00	0,00	0,00	0,00	0,00	0,00	0,00
46 35 1 34 6	2	0	130	Local Governments	0,00	1.000.000,00	0,00	0,00	1.000.000,00	0,00	0,00	0,00	0,00	0,00	0,00
46 35 1 34 6	2	0	130	6 CAPITAL EXPENSES	0,00	1.000.000,00	0,00	0,00	1.000.000,00	0,00	0,00	0,00	0,00	0,00	0,00
46 35 1 34 6	2	0	130	5 IMMOVABLE CAPITAL PRODUCTION EXPENSES	0,00	1.000.000,00	0,00	0,00	1.000.000,00	0,00	0,00	0,00	0,00	0,00	0,00
46 35 1 34 6	2	0	246	Implementation of Healthy Cities and Clean Energy Activities	0,00	3.000.000,00	0,00	0,00	2.253.200,00	746.800,00	548.365,61	548.365,61	0,00	198.434,39	0,00
46 35 1 34 6	2	0	246	Local Governments	0,00	3.000.000,00	0,00	0,00	2.253.200,00	746.800,00	548.365,61	548.365,61	0,00	198.434,39	0,00
46 35 1 34 6	2	0	246	6 CAPITAL EXPENSES	0,00	3.000.000,00	0,00	0,00	2.253.200,00	746.800,00	548.365,61	548.365,61	0,00	198.434,39	0,00
46 35 1 34 6	2	0	258	5 IMMOVABLE CAPITAL PRODUCTION EXPENSES	0,00	25.000.000,00	0,00	0,00	20.500.000,00	4.500.000,00	3.965.141,04	3.965.141,04	0,00	534.858,96	0,00
46 35 1 34 6	2	0	258	Local Governments	0,00	25.000.000,00	0,00	0,00	20.500.000,00	4.500.000,00	3.965.141,04	3.965.141,04	0,00	534.858,96	0,00
46 35 1 34 6	2	0	258	6 CAPITAL EXPENSES	0,00	25.000.000,00	0,00	0,00	20.500.000,00	4.500.000,00	3.965.141,04	3.965.141,04	0,00	534.858,96	0,00
46 35 1 34 6	2	0	258	5 IMMOVABLE CAPITAL PRODUCTION EXPENSES	0,00	30.000.000,00	0,00	0,00	22.000.000,00	8.000.000,00	7.636.999,20	7.636.999,20	0,00	363.000,80	0,00
46 35 1 34 6	2	0	262	Coastal Arrangements	0,00	30.000.000,00	0,00	0,00	22.000.000,00	8.000.000,00	7.636.999,20	7.636.999,20	0,00	363.000,80	0,00
46 35 1 34 6	2	0	262	Local Governments	0,00	30.000.000,00	0,00	0,00	22.000.000,00	8.000.000,00	7.636.999,20	7.636.999,20	0,00	363.000,80	0,00
46 35 1 34 6	2	0	262	6 CAPITAL EXPENSES	0,00	30.000.000,00	0,00	0,00	22.000.000,00	8.000.000,00	7.636.999,20	7.636.999,20	0,00	363.000,80	0,00
46 35 1 34 6	2	0	262	5 IMMOVABLE MAJOR REPAIR EXPENSES	0,00	8.000.000,00	0,00	0,00	8.000.000,00	0,00	0,00	0,00	0,00	0,00	0,00
46 35 1 34 6	2	0	334	Building New Slaughterhouses	0,00	8.000.000,00	0,00	0,00	8.000.000,00	0,00	0,00	0,00	0,00	0,00	0,00
46 35 1 34 6	2	0	334	Local Governments	0,00	8.000.000,00	0,00	0,00	8.000.000,00	0,00	0,00	0,00	0,00	0,00	0,00
46 35 1 34 6	2	0	334	6 CAPITAL EXPENSES	0,00	8.000.000,00	0,00	0,00	8.000.000,00	0,00	0,00	0,00	0,00	0,00	0,00
46 35 1 34 6	2	0	334	5 IMMOVABLE CAPITAL PRODUCTION EXPENSES	0,00	8.000.000,00	0,00	0,00	8.000.000,00	0,00	0,00	0,00	0,00	0,00	0,00



## BUDGET EXPENSES FINAL ACCOUNTS SCHEDULE ( ₺ )

Institution : İZMİR METROPOLITAN MUNICIPALITY  
Year : 2020

INSTITUTIONAL CLASSIFICATION	FUNCTIONAL CLASSIFICATION	FIN. ECO. TYPE CLAS.	EXPLANATION	APPROPRIATION TRANSFERRED FROM PREVIOUS YEAR	APPROPRIATION ENDED WITH BUDGET	ADDITIONAL AND EXTRAORDINARY APPROPRIATION ENDED	INCREASED WITH TRANSFER (+)	DECREASED WITH TRANSFER (-)	TOTAL NET BUDGET APPROPRIATION	TOTAL BUDGET EXPENSES	PAID BUDGET EXPENSES	EXPENSES EXCEEDING APPROPRIATION	CANCELED APPROPRIATION	APPROPRIATION TRANSFERRED TO THE FOLLOWING YEAR
46 35 1 34 6 2 0 346	2 0 346		Building Multi-Storey Car Parks	0,00	50.000.000,00	0,00	0,00	13.500.000,00	36.500.000,00	34.746.677,16	34.746.677,16	0,00	1.753.322,84	0,00
46 35 1 34 6 2 0 346 5	2 0 346 5		Local Governments	0,00	50.000.000,00	0,00	0,00	13.500.000,00	36.500.000,00	34.746.677,16	34.746.677,16	0,00	1.753.322,84	0,00
46 35 1 34 6 2 0 346 5 6	2 0 346 5 6		CAPITAL EXPENSES	0,00	50.000.000,00	0,00	0,00	13.500.000,00	36.500.000,00	34.746.677,16	34.746.677,16	0,00	1.753.322,84	0,00
46 35 1 34 6 2 0 346 5 6 5	2 0 346 5 6 5		IMMOVABLE CAPITAL PRODUCTION EXPENSES	0,00	50.000.000,00	0,00	0,00	13.500.000,00	36.500.000,00	34.746.677,16	34.746.677,16	0,00	1.753.322,84	0,00
46 35 1 34 6 2 0 350	2 0 350		Implementation of Other Construction Works	0,00	61.477.000,00	0,00	17.742.996,00	45.228.296,00	33.991.700,00	31.090.066,08	31.090.066,08	0,00	2.901.633,92	0,00
46 35 1 34 6 2 0 350 5	2 0 350 5		Local Governments	0,00	61.477.000,00	0,00	17.742.996,00	45.228.296,00	33.991.700,00	31.090.066,08	31.090.066,08	0,00	2.901.633,92	0,00
46 35 1 34 6 2 0 350 5 1	2 0 350 5 1		PERSONNEL EXPENDITURES	0,00	2.892.000,00	0,00	160.000,00	51.700,00	3.000.300,00	2.898.339,36	2.898.339,36	0,00	101.950,64	0,00
46 35 1 34 6 2 0 350 5 1 1	2 0 350 5 1 1		CIVIL SERVANTS	0,00	2.553.000,00	0,00	55.000,00	35.000,00	2.573.000,00	2.475.924,34	2.475.924,34	0,00	97.075,66	0,00
46 35 1 34 6 2 0 350 5 1 2	2 0 350 5 1 2		CONTRACTED PERSONNEL	0,00	314.000,00	0,00	105.000,00	0,00	419.000,00	415.768,42	415.768,42	0,00	3.231,58	0,00
46 35 1 34 6 2 0 350 5 1 4	2 0 350 5 1 4		TEMPORARY PERSONNEL	0,00	25.000,00	0,00	0,00	16.700,00	8.300,00	6.646,60	6.646,60	0,00	1.653,40	0,00
46 35 1 34 6 2 0 350 5 2	2 0 350 5 2		PREMIUM EXPENDITURES TO SOCIAL SECURITY INSTITUTIONS	0,00	364.000,00	0,00	23.000,00	0,00	387.000,00	355.095,56	355.095,56	0,00	31.904,44	0,00
46 35 1 34 6 2 0 350 5 2 1	2 0 350 5 2 1		CIVIL SERVANTS	0,00	317.000,00	0,00	0,00	0,00	317.000,00	285.401,90	285.401,90	0,00	31.598,10	0,00
46 35 1 34 6 2 0 350 5 2 2	2 0 350 5 2 2		CONTRACTED PERSONNEL	0,00	47.000,00	0,00	23.000,00	0,00	70.000,00	69.693,66	69.693,66	0,00	306,34	0,00
46 35 1 34 6 2 0 350 5 3	2 0 350 5 3		PURCHASE OF GOODS and SERVICES EXPENDITURES	0,00	316.000,00	0,00	38.496,00	50.596,00	303.500,00	49.540,00	49.540,00	0,00	254.360,00	0,00
46 35 1 34 6 2 0 350 5 3 2	2 0 350 5 3 2		PURCHASE OF GOODS AND MATERIAL FOR CONSUMPTION	0,00	31.000,00	0,00	30.400,00	14.000,00	47.400,00	40.353,00	40.353,00	0,00	7.047,00	0,00
46 35 1 34 6 2 0 350 5 3 3	2 0 350 5 3 3		TRAVEL ALLOWANCES	0,00	27.000,00	0,00	0,00	0,00	27.000,00	0,00	0,00	0,00	27.000,00	0,00
46 35 1 34 6 2 0 350 5 3 4	2 0 350 5 3 4		DUTY EXPENDITURES	0,00	101.000,00	0,00	2.000,00	0,00	103.000,00	2.627,00	2.627,00	0,00	100.373,00	0,00
46 35 1 34 6 2 0 350 5 3 5	2 0 350 5 3 5		SERVICE PROCUREMENT	0,00	29.000,00	0,00	6.096,00	0,00	35.096,00	6.560,00	6.560,00	0,00	28.536,00	0,00
46 35 1 34 6 2 0 350 5 3 6	2 0 350 5 3 6		REPRESENTATION AND PROMOTION EXPENDITURES	0,00	30.000,00	0,00	0,00	0,00	30.000,00	0,00	0,00	0,00	30.000,00	0,00
46 35 1 34 6 2 0 350 5 3 7	2 0 350 5 3 7		MOVABLE ESTATE, PURCHASE OF UNMATERIAL PEROGATIVE EXPENDITURES OF MAINTENANCE-REPAIR	0,00	8.000,00	0,00	0,00	0,00	8.000,00	0,00	0,00	0,00	8.000,00	0,00
46 35 1 34 6 2 0 350 5 3 8	2 0 350 5 3 8		IMMOVABLE GOODS MAINTENANCE AND REPAIR EXPENDITURES	0,00	90.000,00	0,00	0,00	36.596,00	53.404,00	0,00	0,00	0,00	53.404,00	0,00
46 35 1 34 6 2 0 350 5 6	2 0 350 5 6		CAPITAL EXPENSES	0,00	27.905.000,00	0,00	17.321.500,00	23.126.000,00	22.300.500,00	21.916.661,65	21.916.661,65	0,00	383.838,35	0,00
46 35 1 34 6 2 0 350 5 6 1	2 0 350 5 6 1		PURCHASE OF FINISHED GOODS	0,00	5.000,00	0,00	38.500,00	0,00	43.500,00	0,00	0,00	0,00	43.500,00	0,00
46 35 1 34 6 2 0 350 5 6 5	2 0 350 5 6 5		IMMOVABLE CAPITAL PRODUCTION EXPENSES	0,00	20.300.000,00	0,00	0,00	18.876.000,00	1.404.000,00	1.200.560,41	1.200.560,41	0,00	223.439,59	0,00
46 35 1 34 6 2 0 350 5 6 7	2 0 350 5 6 7		IMMOVABLE MAJOR REPAIR EXPENSES	0,00	7.600.000,00	0,00	17.483.000,00	4.250.000,00	20.833.000,00	20.716.101,24	20.716.101,24	0,00	116.898,76	0,00
46 35 1 34 6 2 0 350 5 7	2 0 350 5 7		CAPITAL TRANSFERS	0,00	30.000.000,00	0,00	0,00	22.000.000,00	8.000.000,00	5.870.429,51	5.870.429,51	0,00	2.129.570,49	0,00
46 35 1 34 6 2 0 350 5 7 1	2 0 350 5 7 1		DOMESTIC CAPITAL TRANSFERS	0,00	30.000.000,00	0,00	0,00	22.000.000,00	8.000.000,00	5.870.429,51	5.870.429,51	0,00	2.129.570,49	0,00
46 35 1 34 6 2 0 356	2 0 356		Implementation of Maintenance And Repair Of Structures Services	0,00	0,00	0,00	59.764.337,31	1.405.500,00	58.358.837,31	51.292.414,78	51.292.414,78	0,00	7.066.422,53	0,00
46 35 1 34 6 2 0 356 5	2 0 356 5		Local Governments	0,00	0,00	0,00	59.764.337,31	1.405.500,00	58.358.837,31	51.292.414,78	51.292.414,78	0,00	7.066.422,53	0,00
46 35 1 34 6 2 0 356 5 1	2 0 356 5 1		PERSONNEL EXPENDITURES	0,00	0,00	0,00	1.514.714,55	107.000,00	1.407.714,55	1.188.249,68	1.188.249,68	0,00	219.464,87	0,00
46 35 1 34 6 2 0 356 5 1 1	2 0 356 5 1 1		CIVIL SERVANTS	0,00	0,00	0,00	859.249,61	2.000,00	857.249,61	669.642,60	669.642,60	0,00	187.607,01	0,00
46 35 1 34 6 2 0 356 5 1 2	2 0 356 5 1 2		CONTRACTED PERSONNEL	0,00	0,00	0,00	356.195,54	0,00	356.195,54	350.008,50	350.008,50	0,00	6.187,04	0,00
46 35 1 34 6 2 0 356 5 1 3	2 0 356 5 1 3		WORKERS	0,00	0,00	0,00	294.269,40	100.000,00	194.269,40	168.598,58	168.598,58	0,00	25.670,82	0,00
46 35 1 34 6 2 0 356 5 1 4	2 0 356 5 1 4		TEMPORARY PERSONNEL	0,00	0,00	0,00	5.000,00	5.000,00	0,00	0,00	0,00	0,00	0,00	0,00
46 35 1 34 6 2 0 356 5 2	2 0 356 5 2		PREMIUM EXPENDITURES TO SOCIAL SECURITY INSTITUTIONS	0,00	0,00	0,00	184.925,35	0,00	184.925,35	156.791,51	156.791,51	0,00	28.133,84	0,00
46 35 1 34 6 2 0 356 5 2 1	2 0 356 5 2 1		CIVIL SERVANTS	0,00	0,00	0,00	86.236,29	0,00	86.236,29	63.938,18	63.938,18	0,00	22.298,11	0,00
46 35 1 34 6 2 0 356 5 2 2	2 0 356 5 2 2		CONTRACTED PERSONNEL	0,00	0,00	0,00	62.443,45	0,00	62.443,45	57.822,82	57.822,82	0,00	4.620,63	0,00
46 35 1 34 6 2 0 356 5 2 3	2 0 356 5 2 3		WORKERS	0,00	0,00	0,00	36.245,61	0,00	36.245,61	35.030,51	35.030,51	0,00	1.215,10	0,00
46 35 1 34 6 2 0 356 5 3	2 0 356 5 3		PURCHASE OF GOODS and SERVICES EXPENDITURES	0,00	0,00	0,00	22.325.687,82	2.000,00	21.429.375,89	21.429.375,89	21.429.375,89	0,00	884.311,93	0,00
46 35 1 34 6 2 0 356 5 3 2	2 0 356 5 3 2		PURCHASE OF GOODS AND MATERIAL FOR CONSUMPTION	0,00	0,00	0,00	16.865.753,39	0,00	16.865.753,39	16.632.057,44	16.632.057,44	0,00	233.695,95	0,00
46 35 1 34 6 2 0 356 5 3 3	2 0 356 5 3 3		TRAVEL ALLOWANCES	0,00	0,00	0,00	16.000,00	0,00	16.000,00	0,00	0,00	0,00	16.000,00	0,00
46 35 1 34 6 2 0 356 5 3 4	2 0 356 5 3 4		DUTY EXPENDITURES	0,00	0,00	0,00	77.000,00	0,00	77.000,00	1.266,00	1.266,00	0,00	75.734,00	0,00
46 35 1 34 6 2 0 356 5 3 5	2 0 356 5 3 5		SERVICE PROCUREMENT	0,00	0,00	0,00	4.910.357,21	0,00	4.910.357,21	4.670.543,85	4.670.543,85	0,00	239.813,36	0,00
46 35 1 34 6 2 0 356 5 3 7	2 0 356 5 3 7		MOVABLE ESTATE, PURCHASE OF UNMATERIAL PEROGATIVE	0,00	0,00	0,00	373.883,76	2.000,00	371.883,76	107.991,50	107.991,50	0,00	263.892,26	0,00
46 35 1 34 6 2 0 356 5 3 8	2 0 356 5 3 8		EXPENDITURES OF MAINTENANCE-REPAIR	0,00	0,00	0,00	81.693,46	0,00	81.693,46	17.517,10	17.517,10	0,00	64.176,36	0,00
46 35 1 34 6 2 0 356 5 3 9	2 0 356 5 3 9		IMMOVABLE GOODS MAINTENANCE AND REPAIR EXPENDITURES	0,00	0,00	0,00	1.000,00	0,00	1.000,00	0,00	0,00	0,00	1.000,00	0,00
46 35 1 34 6 2 0 356 5 6	2 0 356 5 6		TREATMENT AND FUNERAL EXPENDITURES	0,00	0,00	0,00	35.739.029,59	1.296.500,00	34.442.529,59	28.517.997,70	28.517.997,70	0,00	5.924.531,89	0,00
46 35 1 34 6 2 0 356 5 6 1	2 0 356 5 6 1		CAPITAL EXPENSES	0,00	0,00	0,00	350.161,03	35.000,00	315.161,03	121.540,00	121.540,00	0,00	193.621,03	0,00
46 35 1 34 6 2 0 356 5 6 3	2 0 356 5 6 3		PURCHASE OF FINISHED GOODS	0,00	0,00	0,00	25.250,00	0,00	25.250,00	25.222,50	25.222,50	0,00	27,50	0,00
46 35 1 34 6 2 0 356 5 6 5	2 0 356 5 6 5		IMMOVABLE CAPITAL PRODUCTION EXPENSES	0,00	0,00	0,00	2.148.431,80	0,00	2.148.431,80	1.269.130,33	1.269.130,33	0,00	879.301,47	0,00
46 35 1 34 6 2 0 356 5 6 7	2 0 356 5 6 7		IMMOVABLE MAJOR REPAIR EXPENSES	0,00	0,00	0,00	33.215.186,76	1.261.500,00	31.953.686,76	27.102.104,87	27.102.104,87	0,00	4.851.581,89	0,00





BUDGET EXPENSES FINAL ACCOUNTS SCHEDULE ( b )

Institution : İZMİR METROPOLITAN MUNICIPALITY  
Year : 2020

INSTITUTIONAL CLASSIFICATION	FUNCTIONAL CLASSIFICATION	FIN. ECO. TYPE CLAS.	EXPLANATION	APPROPRIATION TRANSFERRED FROM PREVIOUS YEAR	APPROPRIATION ENDED WITH BUDGET	ADDITIONAL AND EXTRAORDINARY APPROPRIATION ENDED	INCREASED WITH TRANSFER (+)	DECREASED WITH TRANSFER (-)	TOTAL NET BUDGET APPROPRIATION	TOTAL BUDGET EXPENSES	PAID BUDGET EXPENSES	EXPENSES EXCEEDING APPROPRIATION	CANCELED APPROPRIATION	APPROPRIATION TRANSFERRED TO THE FOLLOWING YEAR
46 35 1 34 6 2 0 411	2 0 411	5	Construction and Development of Passenger Transfer Centers	0,00	10.000.000,00	0,00	0,00	9.500.000,00	500.000,00	312.352,54	312.352,54	0,00	187.647,46	0,00
46 35 1 34 6 2 0 411 5	2 0 411 5	5	Local Governments	0,00	10.000.000,00	0,00	0,00	9.500.000,00	500.000,00	312.352,54	312.352,54	0,00	187.647,46	0,00
46 35 1 34 6 2 0 411 5 6	2 0 411 5 6	6	CAPITAL EXPENSES	0,00	10.000.000,00	0,00	0,00	9.500.000,00	500.000,00	312.352,54	312.352,54	0,00	187.647,46	0,00
46 35 1 34 6 2 0 411 5 6 5	2 0 411 5 6 5	5	IMMOVABLE CAPITAL PRODUCTION EXPENSES	0,00	10.000.000,00	0,00	0,00	9.000.000,00	1.000.000,00	856.700,90	856.700,90	0,00	143.299,10	0,00
46 35 1 34 6 2 0 424	2 0 424	5	Building New Fire Brigade Buildings	0,00	10.000.000,00	0,00	0,00	9.000.000,00	1.000.000,00	856.700,90	856.700,90	0,00	143.299,10	0,00
46 35 1 34 6 2 0 424 5	2 0 424 5	5	Local Governments	0,00	10.000.000,00	0,00	0,00	9.000.000,00	1.000.000,00	856.700,90	856.700,90	0,00	143.299,10	0,00
46 35 1 34 6 2 0 424 5 6	2 0 424 5 6	6	CAPITAL EXPENSES	0,00	10.000.000,00	0,00	0,00	9.000.000,00	1.000.000,00	856.700,90	856.700,90	0,00	143.299,10	0,00
46 35 1 34 6 2 0 424 5 6 5	2 0 424 5 6 5	5	IMMOVABLE CAPITAL PRODUCTION EXPENSES	0,00	10.000.000,00	0,00	0,00	8.000.000,00	4.000.000,00	3.769.337,75	3.769.337,75	0,00	230.662,25	0,00
46 35 1 34 6 2 0 426	2 0 426	5	Construction of New Culture and Art Centers	0,00	12.000.000,00	0,00	0,00	8.000.000,00	4.000.000,00	3.769.337,75	3.769.337,75	0,00	230.662,25	0,00
46 35 1 34 6 2 0 426 5	2 0 426 5	5	Local Governments	0,00	12.000.000,00	0,00	0,00	8.000.000,00	4.000.000,00	3.769.337,75	3.769.337,75	0,00	230.662,25	0,00
46 35 1 34 6 2 0 426 5 6	2 0 426 5 6	6	CAPITAL EXPENSES	0,00	12.000.000,00	0,00	0,00	8.000.000,00	4.000.000,00	3.769.337,75	3.769.337,75	0,00	230.662,25	0,00
46 35 1 34 6 2 0 426 5 6 5	2 0 426 5 6 5	5	IMMOVABLE CAPITAL PRODUCTION EXPENSES	0,00	12.000.000,00	0,00	0,00	8.000.000,00	4.000.000,00	3.769.337,75	3.769.337,75	0,00	230.662,25	0,00
46 35 1 34 6 2 0 439	2 0 439	5	Construction of Sports Facilities and Complexes	0,00	20.000.000,00	0,00	0,00	6.420.000,00	13.580.000,00	13.064.980,69	13.064.980,69	0,00	515.019,31	0,00
46 35 1 34 6 2 0 439 5	2 0 439 5	5	Local Governments	0,00	20.000.000,00	0,00	0,00	6.420.000,00	13.580.000,00	13.064.980,69	13.064.980,69	0,00	515.019,31	0,00
46 35 1 34 6 2 0 439 5 6	2 0 439 5 6	6	CAPITAL EXPENSES	0,00	20.000.000,00	0,00	0,00	6.420.000,00	13.580.000,00	13.064.980,69	13.064.980,69	0,00	515.019,31	0,00
46 35 1 34 6 2 0 439 5 6 5	2 0 439 5 6 5	5	IMMOVABLE CAPITAL PRODUCTION EXPENSES	0,00	20.000.000,00	0,00	0,00	6.420.000,00	13.580.000,00	13.064.980,69	13.064.980,69	0,00	515.019,31	0,00
46 35 1 34 6 2 0 450	2 0 450	5	Counseling Center for Women	0,00	1.000.000,00	0,00	0,00	265.000,00	735.000,00	725.105,06	725.105,06	0,00	9.894,94	0,00
46 35 1 34 6 2 0 450 5	2 0 450 5	5	Local Governments	0,00	1.000.000,00	0,00	0,00	265.000,00	735.000,00	725.105,06	725.105,06	0,00	9.894,94	0,00
46 35 1 34 6 2 0 450 5 6	2 0 450 5 6	6	CAPITAL EXPENSES	0,00	1.000.000,00	0,00	0,00	265.000,00	735.000,00	725.105,06	725.105,06	0,00	9.894,94	0,00
46 35 1 34 6 2 0 450 5 6 5	2 0 450 5 6 5	5	IMMOVABLE CAPITAL PRODUCTION EXPENSES	0,00	1.000.000,00	0,00	0,00	265.000,00	735.000,00	725.105,06	725.105,06	0,00	9.894,94	0,00
46 35 1 34 6 2 0 451	2 0 451	5	Establishment of Youth Centers and Student Dormitories	0,00	15.000.000,00	0,00	0,00	11.400.000,00	3.600.000,00	1.145.513,64	1.145.513,64	0,00	2.454.486,36	0,00
46 35 1 34 6 2 0 451 5	2 0 451 5	5	Local Governments	0,00	15.000.000,00	0,00	0,00	11.400.000,00	3.600.000,00	1.145.513,64	1.145.513,64	0,00	2.454.486,36	0,00
46 35 1 34 6 2 0 451 5 6	2 0 451 5 6	6	CAPITAL EXPENSES	0,00	15.000.000,00	0,00	0,00	11.400.000,00	3.600.000,00	1.145.513,64	1.145.513,64	0,00	2.454.486,36	0,00
46 35 1 34 6 2 0 451 5 6 5	2 0 451 5 6 5	5	IMMOVABLE CAPITAL PRODUCTION EXPENSES	0,00	15.000.000,00	0,00	0,00	11.400.000,00	3.600.000,00	1.145.513,64	1.145.513,64	0,00	2.454.486,36	0,00
46 35 1 34 6 2 0 465	2 0 465	5	Building New Docks, Repair-Maintenance Units, Marinas and Moorings and Improving the Condition Of Existing Piers	0,00	5.000.000,00	0,00	0,00	5.000.000,00	0,00	0,00	0,00	0,00	0,00	0,00
46 35 1 34 6 2 0 465 5	2 0 465 5	5	Local Governments	0,00	5.000.000,00	0,00	0,00	5.000.000,00	0,00	0,00	0,00	0,00	0,00	0,00
46 35 1 34 6 2 0 465 5 6	2 0 465 5 6	6	CAPITAL EXPENSES	0,00	5.000.000,00	0,00	0,00	5.000.000,00	0,00	0,00	0,00	0,00	0,00	0,00
46 35 1 34 6 2 0 465 5 6 5	2 0 465 5 6 5	5	IMMOVABLE CAPITAL PRODUCTION EXPENSES	0,00	5.000.000,00	0,00	0,00	5.000.000,00	0,00	0,00	0,00	0,00	0,00	0,00
46 35 1 34 6 2 0 480	2 0 480	5	Modern and Innovative Green Fields Project	0,00	50.000.000,00	0,00	0,00	36.350.000,00	13.642.777,59	13.642.777,59	13.642.777,59	0,00	7.222,41	0,00
46 35 1 34 6 2 0 480 5	2 0 480 5	5	Local Governments	0,00	50.000.000,00	0,00	0,00	36.350.000,00	13.650.000,00	13.642.777,59	13.642.777,59	0,00	7.222,41	0,00
46 35 1 34 6 2 0 480 5 6	2 0 480 5 6	6	CAPITAL EXPENSES	0,00	50.000.000,00	0,00	0,00	36.350.000,00	13.650.000,00	13.642.777,59	13.642.777,59	0,00	7.222,41	0,00
46 35 1 34 6 2 0 480 5 6 7	2 0 480 5 6 7	7	IMMOVABLE MAJOR REPAIR EXPENSES	0,00	50.000.000,00	0,00	0,00	36.350.000,00	13.650.000,00	13.642.777,59	13.642.777,59	0,00	7.222,41	0,00
46 35 1 34 6 2 0 483	2 0 483	5	Culturepark Renewal Project	0,00	1.000.000,00	0,00	0,00	1.000.000,00	0,00	0,00	0,00	0,00	0,00	0,00
46 35 1 34 6 2 0 483 5	2 0 483 5	5	Local Governments	0,00	1.000.000,00	0,00	0,00	1.000.000,00	0,00	0,00	0,00	0,00	0,00	0,00
46 35 1 34 6 2 0 483 5 6	2 0 483 5 6	6	CAPITAL EXPENSES	0,00	1.000.000,00	0,00	0,00	1.000.000,00	0,00	0,00	0,00	0,00	0,00	0,00
46 35 1 34 6 2 0 483 5 6 7	2 0 483 5 6 7	7	IMMOVABLE MAJOR REPAIR EXPENSES	0,00	1.000.000,00	0,00	0,00	1.000.000,00	0,00	0,00	0,00	0,00	0,00	0,00
46 35 1 34 6 2 0 484	2 0 484	5	Green Field Arrangements in Aesthetical and Eligible Urban Squares, Intersections, Retains	0,00	1.000.000,00	0,00	0,00	1.000.000,00	0,00	0,00	0,00	0,00	0,00	0,00
46 35 1 34 6 2 0 484 5	2 0 484 5	5	Local Governments	0,00	1.000.000,00	0,00	0,00	1.000.000,00	0,00	0,00	0,00	0,00	0,00	0,00
46 35 1 34 6 2 0 484 5 6	2 0 484 5 6	6	CAPITAL EXPENSES	0,00	1.000.000,00	0,00	0,00	1.000.000,00	0,00	0,00	0,00	0,00	0,00	0,00
46 35 1 34 6 2 0 484 5 6 5	2 0 484 5 6 5	5	IMMOVABLE CAPITAL PRODUCTION EXPENSES	0,00	1.000.000,00	0,00	0,00	1.000.000,00	0,00	0,00	0,00	0,00	0,00	0,00



## BUDGET EXPENSES FINAL ACCOUNTS SCHEDULE (₺)

Institution : İZMİR METROPOLITAN MUNICIPALITY  
Year : 2020

INSTITUTIONAL CLASSIFICATION	FUNCTIONAL CLASSIFICATION	FIN. ECO. TYPE CLAS.	EXPLANATION	APPROPRIATION TRANSFERRED FROM PREVIOUS YEAR	APPROPRIATION ENDED WITH BUDGET	ADDITIONAL AND EXTRAORDINARY APPROPRIATION ENDOWED	INCREASED WITH TRANSFER (+)	DECREASED WITH TRANSFER (-)	TOTAL NET BUDGET APPROPRIATION	TOTAL BUDGET EXPENSES	PAID BUDGET EXPENSES	EXPENSES EXCEEDING APPROPRIATION	CANCELED APPROPRIATION	APPROPRIATION TRANSFERRED TO THE FOLLOWING YEAR
46 35 1 34 6 2 0 816	2 0 816	5	Implementation of Other Restoration Works	0,00	2.204.000,00	0,00	55.000,00	50.000,00	2.209.000,00	1.921.373,68	1.921.373,68	0,00	287.626,32	0,00
46 35 1 34 6 2 0 816	2 0 816	5	Local Governments	0,00	2.204.000,00	0,00	55.000,00	50.000,00	2.209.000,00	1.921.373,68	1.921.373,68	0,00	287.626,32	0,00
46 35 1 34 6 2 0 816	5 1 816	5	PERSONNEL EXPENDITURES	0,00	1.740.000,00	0,00	45.000,00	23.000,00	1.762.000,00	1.716.533,06	1.716.533,06	0,00	45.466,94	0,00
46 35 1 34 6 2 0 816	5 1 1 816	5	1 CIVIL SERVANTS	0,00	1.337.000,00	0,00	35.000,00	10.000,00	1.362.000,00	1.324.688,08	1.324.688,08	0,00	37.311,92	0,00
46 35 1 34 6 2 0 816	5 1 2 816	5	2 CONTRACTED PERSONNEL	0,00	386.000,00	0,00	10.000,00	0,00	396.000,00	391.005,86	391.005,86	0,00	4.994,14	0,00
46 35 1 34 6 2 0 816	5 1 4 816	5	4 TEMPORARY PERSONNEL	0,00	17.000,00	0,00	0,00	13.000,00	4.000,00	859,12	859,12	0,00	3.140,88	0,00
46 35 1 34 6 2 0 816	5 2 816	5	PREMIUM EXPENDITURES TO SOCIAL SECURITY INSTITUTIONS	0,00	203.000,00	0,00	10.000,00	0,00	213.000,00	202.348,42	202.348,42	0,00	10.651,58	0,00
46 35 1 34 6 2 0 816	5 2 1 816	5	1 CIVIL SERVANTS	0,00	146.000,00	0,00	0,00	0,00	146.000,00	135.780,27	135.780,27	0,00	10.219,73	0,00
46 35 1 34 6 2 0 816	5 2 2 816	5	2 CONTRACTED PERSONNEL	0,00	57.000,00	0,00	10.000,00	0,00	67.000,00	66.568,15	66.568,15	0,00	431,85	0,00
46 35 1 34 6 2 0 816	5 3 816	5	PURCHASE OF GOODS AND SERVICES EXPENDITURES	0,00	201.000,00	0,00	0,00	0,00	201.000,00	2.472,20	2.472,20	0,00	198.527,80	0,00
46 35 1 34 6 2 0 816	5 3 2 816	5	2 PURCHASE OF GOODS AND MATERIAL FOR CONSUMPTION	0,00	33.000,00	0,00	0,00	0,00	33.000,00	0,00	0,00	0,00	33.000,00	0,00
46 35 1 34 6 2 0 816	5 3 3 816	5	3 TRAVEL ALLOWANCES	0,00	22.000,00	0,00	0,00	0,00	22.000,00	0,00	0,00	0,00	22.000,00	0,00
46 35 1 34 6 2 0 816	5 3 4 816	5	4 DUTY EXPENDITURES	0,00	103.000,00	0,00	0,00	0,00	103.000,00	422,20	422,20	0,00	102.577,80	0,00
46 35 1 34 6 2 0 816	5 3 5 816	5	5 SERVICE PROCUREMENT	0,00	33.000,00	0,00	0,00	0,00	33.000,00	2.050,00	2.050,00	0,00	30.950,00	0,00
46 35 1 34 6 2 0 816	5 3 7 816	5	MOVABLE ESTATE, PURCHASE OF UNMATERIAL PREROGATIVE EXPENDITURES OF MAINTENANCE-REPAIR	0,00	10.000,00	0,00	0,00	0,00	10.000,00	0,00	0,00	0,00	10.000,00	0,00
46 35 1 34 6 2 0 816	5 6 816	5	CAPITAL EXPENSES	0,00	60.000,00	0,00	0,00	27.000,00	33.000,00	0,00	0,00	0,00	33.000,00	0,00
46 35 1 34 6 2 0 816	5 6 7 816	5	7 IMMOVABLE MAJOR REPAIR EXPENSES	0,00	60.000,00	0,00	0,00	27.000,00	33.000,00	0,00	0,00	0,00	33.000,00	0,00
46 35 1 34 6 2 0 827	2 0 827	5	Building and Rehabilitating Animal Shelters	0,00	10.000.000,00	0,00	3.700.000,00	0,00	13.700.000,00	13.673.766,97	13.673.766,97	0,00	26.233,03	0,00
46 35 1 34 6 2 0 827	5 6 827	5	Local Governments	0,00	10.000.000,00	0,00	3.700.000,00	0,00	13.700.000,00	13.673.766,97	13.673.766,97	0,00	26.233,03	0,00
46 35 1 34 6 2 0 827	5 6 827	5	CAPITAL EXPENSES	0,00	10.000.000,00	0,00	3.700.000,00	0,00	13.700.000,00	13.673.766,97	13.673.766,97	0,00	26.233,03	0,00
46 35 1 34 6 2 0 827	5 6 5 827	5	5 IMMOVABLE CAPITAL PRODUCTION EXPENSES	0,00	10.000.000,00	0,00	3.700.000,00	0,00	13.700.000,00	13.673.766,97	13.673.766,97	0,00	26.233,03	0,00
46 35 1 34 6 2 0 828	2 0 828	5	İzmir Wild Life Park II. Stage Project (Mediterranean Aquarium, Zoology Museum, New Continent Habitats)	0,00	13.000.000,00	0,00	0,00	4.000.000,00	9.000.000,00	8.438.932,29	8.438.932,29	0,00	561.067,71	0,00
46 35 1 34 6 2 0 828	5 6 828	5	Local Governments	0,00	13.000.000,00	0,00	0,00	4.000.000,00	9.000.000,00	8.438.932,29	8.438.932,29	0,00	561.067,71	0,00
46 35 1 34 6 2 0 828	5 6 828	5	CAPITAL EXPENSES	0,00	13.000.000,00	0,00	0,00	4.000.000,00	9.000.000,00	8.438.932,29	8.438.932,29	0,00	561.067,71	0,00
46 35 1 34 6 2 0 828	5 6 5 828	5	5 IMMOVABLE CAPITAL PRODUCTION EXPENSES	0,00	13.000.000,00	0,00	0,00	4.000.000,00	9.000.000,00	8.438.932,29	8.438.932,29	0,00	561.067,71	0,00
46 35 1 34 6 2 0 871	2 0 871	5	Preservation, Vitalisation and Improvement Implementations in Construction and Area Scale	0,00	18.000.000,00	0,00	369.000,00	16.000.000,00	2.369.000,00	1.693.088,23	1.693.088,23	0,00	675.911,77	0,00
46 35 1 34 6 2 0 871	5 6 871	5	Local Governments	0,00	18.000.000,00	0,00	369.000,00	16.000.000,00	2.369.000,00	1.693.088,23	1.693.088,23	0,00	675.911,77	0,00
46 35 1 34 6 2 0 871	5 6 871	5	CAPITAL EXPENSES	0,00	18.000.000,00	0,00	369.000,00	16.000.000,00	2.369.000,00	1.693.088,23	1.693.088,23	0,00	675.911,77	0,00
46 35 1 34 6 2 0 871	5 6 7 871	5	7 IMMOVABLE MAJOR REPAIR EXPENSES	0,00	18.000.000,00	0,00	369.000,00	16.000.000,00	2.369.000,00	1.693.088,23	1.693.088,23	0,00	675.911,77	0,00
46 35 1 34 6 2 0 872	2 0 872	5	İzmir's History, Konak Kemeraltı Region Renovation Area Stage Projects and Programmes	0,00	8.000.000,00	0,00	0,00	4.500.000,00	3.500.000,00	2.926.716,70	2.926.716,70	0,00	573.283,30	0,00
46 35 1 34 6 2 0 872	5 6 872	5	Local Governments	0,00	8.000.000,00	0,00	0,00	4.500.000,00	3.500.000,00	2.926.716,70	2.926.716,70	0,00	573.283,30	0,00
46 35 1 34 6 2 0 872	5 6 872	5	CAPITAL EXPENSES	0,00	8.000.000,00	0,00	0,00	4.500.000,00	3.500.000,00	2.926.716,70	2.926.716,70	0,00	573.283,30	0,00
46 35 1 34 6 2 0 872	5 6 7 872	5	7 IMMOVABLE MAJOR REPAIR EXPENSES	0,00	8.000.000,00	0,00	0,00	4.500.000,00	3.500.000,00	2.926.716,70	2.926.716,70	0,00	573.283,30	0,00





BUDGET EXPENSES FINAL ACCOUNTS SCHEDULE ( ₺ )

Institution : İZMİR METROPOLITAN MUNICIPALITY  
Year : 2020

INSTITUTIONAL CLASSIFICATION	FUNCTIONAL CLASSIFICATION	FIN. ECO. CLAS.	EXPLANATION	APPROPRIATION TRANSFERRED FROM PREVIOUS YEAR	APPROPRIATION ENDOWED WITH BUDGET	ADDITIONAL AND EXTRAORDINARY APPROPRIATION ENDOWED	INCREASED WITH TRANSFER (+)	DECREASED WITH TRANSFER (-)	TOTAL NET BUDGET APPROPRIATION	TOTAL BUDGET EXPENSES	PAID BUDGET EXPENSES	EXPENSES EXCEEDING APPROPRIATION	CANCELED APPROPRIATION	APPROPRIATION TRANSFERRED TO THE FOLLOWING YEAR
46 35 1 34 6 2 0 911	0 911	5	Building Wholesale Vegetable Market Halls	0,00	10.000.000,00	0,00	0,00	8.830.000,00	1.170.000,00	0,00	0,00	0,00	1.170.000,00	0,00
46 35 1 34 6 2 0 911 5	0 911 5	6	Local Governments	0,00	10.000.000,00	0,00	0,00	8.830.000,00	1.170.000,00	0,00	0,00	0,00	1.170.000,00	0,00
46 35 1 34 6 2 0 911 5 6	0 911 5 6	6	CAPITAL EXPENSES	0,00	10.000.000,00	0,00	0,00	8.830.000,00	1.170.000,00	0,00	0,00	0,00	1.170.000,00	0,00
46 35 1 34 6 2 0 925	0 925	5	IMMOVABLE CAPITAL PRODUCTION EXPENSES	0,00	10.000.000,00	0,00	0,00	8.830.000,00	1.170.000,00	0,00	0,00	0,00	1.170.000,00	0,00
46 35 1 34 6 2 0 925 5	0 925 5	5	Implementation of Machine and Electric Construction Works	0,00	10.303.000,00	0,00	248.900,00	422.400,00	10.129.500,00	3.510.842,77	3.510.842,77	0,00	6.618.657,23	0,00
46 35 1 34 6 2 0 925 5 1	0 925 5 1	1	PERSONNEL EXPENDITURES	0,00	10.303.000,00	0,00	248.900,00	422.400,00	10.129.500,00	3.510.842,77	3.510.842,77	0,00	6.618.657,23	0,00
46 35 1 34 6 2 0 925 5 1 1	0 925 5 1 1	1	CIVIL SERVANTS	0,00	2.771.000,00	0,00	175.200,00	6.000,00	2.940.200,00	2.896.138,30	2.896.138,30	0,00	44.061,70	0,00
46 35 1 34 6 2 0 925 5 1 2	0 925 5 1 2	2	CONTRACTED PERSONNEL	0,00	2.088.000,00	0,00	151.700,00	5.000,00	2.234.700,00	2.217.509,82	2.217.509,82	0,00	17.190,18	0,00
46 35 1 34 6 2 0 925 5 1 4	0 925 5 1 4	4	TEMPORARY PERSONNEL	0,00	682.000,00	0,00	23.500,00	1.000,00	705.500,00	678.628,48	678.628,48	0,00	26.871,52	0,00
46 35 1 34 6 2 0 925 5 2	0 925 5 2	2	PREMIUM EXPENDITURES TO SOCIAL SECURITY INSTITUTIONS	0,00	382.000,00	0,00	15.000,00	0,00	377.000,00	385.156,43	385.156,43	0,00	11.843,57	0,00
46 35 1 34 6 2 0 925 5 2 1	0 925 5 2 1	1	CIVIL SERVANTS	0,00	262.000,00	0,00	0,00	0,00	262.000,00	250.922,61	250.922,61	0,00	11.077,39	0,00
46 35 1 34 6 2 0 925 5 2 2	0 925 5 2 2	2	CONTRACTED PERSONNEL	0,00	100.000,00	0,00	15.000,00	0,00	115.000,00	114.233,82	114.233,82	0,00	766,18	0,00
46 35 1 34 6 2 0 925 5 3	0 925 5 3	3	PURCHASE OF GOODS AND SERVICES EXPENDITURES	0,00	91.000,00	0,00	26.100,00	30.400,00	540.700,00	76.400,66	76.400,66	0,00	464.299,34	0,00
46 35 1 34 6 2 0 925 5 3 2	0 925 5 3 2	2	PURCHASE OF GOODS AND MATERIAL FOR CONSUMPTION	0,00	91.000,00	0,00	26.100,00	30.400,00	86.700,00	45.373,00	45.373,00	0,00	41.327,00	0,00
46 35 1 34 6 2 0 925 5 3 3	0 925 5 3 3	3	TRAVEL ALLOWANCES	0,00	20.000,00	0,00	0,00	0,00	20.000,00	0,00	0,00	0,00	20.000,00	0,00
46 35 1 34 6 2 0 925 5 3 4	0 925 5 3 4	4	DUTY EXPENDITURES	0,00	311.000,00	0,00	0,00	0,00	311.000,00	30.327,66	30.327,66	0,00	280.672,34	0,00
46 35 1 34 6 2 0 925 5 3 5	0 925 5 3 5	5	SERVICE PROCUREMENT	0,00	26.000,00	0,00	0,00	0,00	26.000,00	700,00	700,00	0,00	25.300,00	0,00
46 35 1 34 6 2 0 925 5 3 7	0 925 5 3 7	7	MOVABLE ESTATE, PURCHASE OF UNMATERIAL PREROGATIVE EXPENDITURES OF MAINTENANCE-REPAIR	0,00	7.000,00	0,00	0,00	0,00	7.000,00	0,00	0,00	0,00	7.000,00	0,00
46 35 1 34 6 2 0 925 5 3 8	0 925 5 3 8	8	IMMOVABLE GOODS	0,00	90.000,00	0,00	0,00	0,00	90.000,00	0,00	0,00	0,00	90.000,00	0,00
46 35 1 34 6 2 0 925 5 5	0 925 5 5	5	CAPITAL EXPENSES	0,00	6.625.000,00	0,00	32.600,00	386.000,00	6.271.600,00	173.147,38	173.147,38	0,00	6.098.452,62	0,00
46 35 1 34 6 2 0 925 5 6 1	0 925 5 6 1	1	PURCHASE OF FINISHED GOODS	0,00	5.000,00	0,00	32.600,00	386.000,00	37.600,00	36.653,48	36.653,48	0,00	946,52	0,00
46 35 1 34 6 2 0 925 5 6 7	0 925 5 6 7	7	DEPARTMENT MAJOR REPAIR EXPENSES	0,00	6.620.000,00	0,00	0,00	0,00	6.234.000,00	136.493,90	136.493,90	0,00	6.097.506,10	0,00
46 35 1 36 1 9 9 0 5	0 925 5 6 7	0	DEPARTMENT LOCAL SERVICES AND MUKHTAR OFFICES	0,00	32.898.000,00	0,00	13.971.553,53	7.599.653,53	39.275.900,00	37.187.183,60	37.187.183,60	0,00	2.088.716,40	0,00
46 35 1 36 1 9 9 0 5 1	0 925 5 6 7 1	1	GENERAL PUBLIC SERVICES	0,00	32.898.000,00	0,00	13.971.553,53	7.599.653,53	39.275.900,00	37.187.183,60	37.187.183,60	0,00	2.088.716,40	0,00
46 35 1 36 1 9 9 0 5 1 1	0 925 5 6 7 1 1	1	UNCLASSIFIED GENERAL PUBLIC SERVICES	0,00	32.898.000,00	0,00	13.971.553,53	7.599.653,53	39.275.900,00	37.187.183,60	37.187.183,60	0,00	2.088.716,40	0,00
46 35 1 36 1 9 9 0 5 1 1 9	0 925 5 6 7 1 1 9	9	Unclassified General Public Services	0,00	32.898.000,00	0,00	13.971.553,53	7.599.653,53	39.275.900,00	37.187.183,60	37.187.183,60	0,00	2.088.716,40	0,00
46 35 1 36 1 9 9 0 5 1 1 9 0	0 925 5 6 7 1 1 9 0	0	Unclassified General Public Services	0,00	32.898.000,00	0,00	13.971.553,53	7.599.653,53	39.275.900,00	37.187.183,60	37.187.183,60	0,00	2.088.716,40	0,00
46 35 1 36 1 9 9 0 5 1 1 9 0 5	0 925 5 6 7 1 1 9 0 5	5	Local Governments	0,00	32.898.000,00	0,00	13.971.553,53	7.599.653,53	39.275.900,00	37.187.183,60	37.187.183,60	0,00	2.088.716,40	0,00
46 35 1 36 1 9 9 0 5 1 1 9 0 5 1	0 925 5 6 7 1 1 9 0 5 1	1	PERSONNEL EXPENDITURES	0,00	17.251.000,00	0,00	7.304.460,82	6.616.460,82	16.461.000,00	16.849.754,77	16.849.754,77	0,00	1.089.245,23	0,00
46 35 1 36 1 9 9 0 5 1 1 9 0 5 1 1	0 925 5 6 7 1 1 9 0 5 1 1	1	CIVIL SERVANTS	0,00	16.461.000,00	0,00	7.042.960,82	6.616.460,82	15.830.235,49	15.830.235,49	15.830.235,49	0,00	1.057.264,51	0,00
46 35 1 36 1 9 9 0 5 1 1 9 0 5 1 2	0 925 5 6 7 1 1 9 0 5 1 2	2	CONTRACTED PERSONNEL	0,00	142.000,00	0,00	210.000,00	0,00	352.000,00	351.800,40	351.800,40	0,00	199,60	0,00
46 35 1 36 1 9 9 0 5 1 1 9 0 5 1 3	0 925 5 6 7 1 1 9 0 5 1 3	3	WORKERS	0,00	637.000,00	0,00	51.500,00	0,00	688.500,00	667.718,88	667.718,88	0,00	20.781,12	0,00
46 35 1 36 1 9 9 0 5 1 1 9 0 5 1 4	0 925 5 6 7 1 1 9 0 5 1 4	4	TEMPORARY PERSONNEL	0,00	11.000,00	0,00	0,00	0,00	11.000,00	0,00	0,00	0,00	11.000,00	0,00
46 35 1 36 1 9 9 0 5 1 1 9 0 5 2	0 925 5 6 7 1 1 9 0 5 2	2	PREMIUM EXPENDITURES TO SOCIAL SECURITY INSTITUTIONS	0,00	2.143.000,00	0,00	960.053,31	860.153,31	2.242.900,00	2.023.300,54	2.023.300,54	0,00	219.599,46	0,00
46 35 1 36 1 9 9 0 5 1 1 9 0 5 2 1	0 925 5 6 7 1 1 9 0 5 2 1	1	CIVIL SERVANTS	0,00	2.011.000,00	0,00	893.153,31	860.153,31	2.044.000,00	1.826.693,39	1.826.693,39	0,00	217.306,61	0,00
46 35 1 36 1 9 9 0 5 1 1 9 0 5 2 2	0 925 5 6 7 1 1 9 0 5 2 2	2	CONTRACTED PERSONNEL	0,00	16.000,00	0,00	43.300,00	0,00	59.300,00	59.236,79	59.236,79	0,00	63,21	0,00
46 35 1 36 1 9 9 0 5 1 1 9 0 5 2 3	0 925 5 6 7 1 1 9 0 5 2 3	3	WORKERS	0,00	116.000,00	0,00	23.600,00	0,00	139.600,00	137.370,36	137.370,36	0,00	2.229,64	0,00
46 35 1 36 1 9 9 0 5 1 1 9 0 5 3	0 925 5 6 7 1 1 9 0 5 3	3	PURCHASE OF GOODS AND SERVICES EXPENDITURES	0,00	13.624.000,00	0,00	5.706.939,40	57.039,40	19.073.900,00	18.294.160,15	18.294.160,15	0,00	779.739,85	0,00
46 35 1 36 1 9 9 0 5 1 1 9 0 5 3 2	0 925 5 6 7 1 1 9 0 5 3 2	2	PURCHASE OF GOODS AND MATERIAL FOR CONSUMPTION	0,00	353.000,00	0,00	726.000,00	16.100,00	1.062.900,00	921.557,36	921.557,36	0,00	141.342,64	0,00
46 35 1 36 1 9 9 0 5 1 1 9 0 5 3 3	0 925 5 6 7 1 1 9 0 5 3 3	3	TRAVEL ALLOWANCES	0,00	10.000,00	0,00	6.238,40	39,40	16.200,00	7.069,93	7.069,93	0,00	9.130,07	0,00
46 35 1 36 1 9 9 0 5 1 1 9 0 5 3 4	0 925 5 6 7 1 1 9 0 5 3 4	4	DUTY EXPENDITURES	0,00	10.000,00	0,00	700,00	0,00	10.700,00	10.555,00	10.555,00	0,00	145,00	0,00
46 35 1 36 1 9 9 0 5 1 1 9 0 5 3 5	0 925 5 6 7 1 1 9 0 5 3 5	5	SERVICE PROCUREMENT	0,00	12.865.000,00	0,00	4.658.000,00	2.900,00	17.520.100,00	17.084.533,71	17.084.533,71	0,00	435.566,29	0,00
46 35 1 36 1 9 9 0 5 1 1 9 0 5 3 6	0 925 5 6 7 1 1 9 0 5 3 6	6	REPRESENTATION AND PROMOTION EXPENDITURES	0,00	50.000,00	0,00	200.000,00	0,00	250.000,00	109.703,05	109.703,05	0,00	140.296,95	0,00
46 35 1 36 1 9 9 0 5 1 1 9 0 5 3 7	0 925 5 6 7 1 1 9 0 5 3 7	7	MOVABLE ESTATE, PURCHASE OF UNMATERIAL PREROGATIVE EXPENDITURES OF MAINTENANCE-REPAIR	0,00	120.000,00	0,00	111.000,00	33.000,00	146.150,20	146.150,20	146.150,20	0,00	51.849,80	0,00
46 35 1 36 1 9 9 0 5 1 1 9 0 5 3 8	0 925 5 6 7 1 1 9 0 5 3 8	8	IMMOVABLE GOODS MAINTENANCE AND REPAIR EXPENDITURES	0,00	15.000,00	0,00	5.000,00	5.000,00	15.000,00	14.932,90	14.932,90	0,00	407,10	0,00
46 35 1 36 1 9 9 0 5 1 1 9 0 5 3 9	0 925 5 6 7 1 1 9 0 5 3 9	9	TREATMENT AND FUNERAL EXPENDITURES	0,00	1.000,00	0,00	0,00	0,00	1.000,00	0,00	0,00	0,00	1.000,00	0,00
46 35 1 36 1 9 9 0 5 1 1 9 0 5 4	0 925 5 6 7 1 1 9 0 5 4	4	CAPITAL EXPENSES	0,00	80.000,00	0,00	100,00	60.000,00	20.100,00	19.968,14	19.968,14	0,00	131,86	0,00
46 35 1 36 1 9 9 0 5 1 1 9 0 5 4 1	0 925 5 6 7 1 1 9 0 5 4 1	1	PURCHASE OF FINISHED GOODS	0,00	50.000,00	0,00	100,00	30.000,00	30.000,00	20.100,00	20.100,00	0,00	131,86	0,00
46 35 1 36 1 9 9 0 5 1 1 9 0 5 4 2	0 925 5 6 7 1 1 9 0 5 4 2	2	IMMOVABLE CAPITAL PRODUCTION EXPENSES	0,00	30.000,00	0,00	0,00	0,00	30.000,00	0,00	0,00	0,00	30.000,00	0,00
46 35 1 37 1 37 4	0 925 5 6 7 1 1 9 0 5 4 2	0	DEPARTMENT OF HOUSING AND URBAN	0,00	13.163.000,00	0,00	3.503.167,55	4.708.467,55	11.957.700,00	9.896.033,67	9.896.033,67	0,00	2.061.666,33	0,00
46 35 1 37 4 4	0 925 5 6 7 1 1 9 0 5 4 2 4	4	FINANCIAL AFFAIRS AND SERVICES	0,00	13.163.000,00	0,00	3.503.167,55	4.708.467,55	11.957.700,00	9.896.033,67	9.896.033,67	0,00	2.061.666,33	0,00
46 35 1 37 4 4 3	0													









BUDGET EXPENSES FINAL ACCOUNTS SCHEDULE ( % )

Institution : İZMİR METROPOLITAN MUNICIPALITY  
Year : 2020

INSTITUTIONAL CLASSIFICATION	FUNCTIONAL CLASSIFICATION	FIN. ECO. CLAS.	EXPLANATION	APPROPRIATION TRANSFERRED FROM PREVIOUS YEAR	APPROPRIATION ENDED WITH BUDGET	ADDITIONAL AND EXTRAORDINARY APPROPRIATION ENDED	INCREASED WITH TRANSFER (+)	DECREASED WITH TRANSFER (-)	TOTAL NET BUDGET APPROPRIATION	TOTAL BUDGET EXPENSES	PAID BUDGET EXPENSES	EXPENSES EXCEEDING APPROPRIATION	CANCELED APPROPRIATION	APPROPRIATION TRANSFERRED TO THE FOLLOWING YEAR
46 35 1 37 4 4 3 552	3	552	PURCHASE OF GOODS AND SERVICES EXPENDITURES	0,00	0,00	0,00	162.000,00	4.000,00	158.000,00	50.640,02	50.640,02	0,00	107.359,38	0,00
46 35 1 37 4 4 3 552	2	552	PURCHASE OF GOODS AND MATERIAL FOR CONSUMPTION	0,00	0,00	0,00	3.500,00	0,00	3.500,00	0,00	0,00	0,00	3.500,00	0,00
46 35 1 37 4 4 3 552	3	552	TRAVEL ALLOWANCES	0,00	0,00	0,00	6.500,00	0,00	6.500,00	0,00	0,00	0,00	6.500,00	0,00
46 35 1 37 4 4 3 552	4	552	DUTY EXPENDITURES	0,00	0,00	0,00	130.000,00	0,00	130.000,00	46.592,62	46.592,62	0,00	83.407,38	0,00
46 35 1 37 4 4 3 552	5	552	DUTY EXPENDITURES	0,00	0,00	0,00	16.000,00	0,00	16.000,00	0,00	0,00	0,00	12.000,00	0,00
46 35 1 37 4 4 3 552	6	552	SERVICE PROCUREMENT	0,00	0,00	0,00	6.000,00	0,00	6.000,00	0,00	0,00	0,00	1.952,60	0,00
46 35 1 37 4 4 3 814	3	814	REPRESENTATION AND PROMOTION EXPENDITURES	0,00	0,00	0,00	0,00	0,00	0,00	4.047,40	4.047,40	0,00	563.777,87	0,00
46 35 1 37 4 4 3 814	5	814	Execution of Implementing Reconstruction Planning Services	0,00	2.892.000,00	0,00	0,00	317.200,00	2.614.800,00	2.052.422,13	2.052.422,13	0,00	563.777,87	0,00
46 35 1 37 4 4 3 814	5	814	Local Governments	0,00	2.892.000,00	0,00	0,00	317.200,00	2.614.800,00	2.052.422,13	2.052.422,13	0,00	563.777,87	0,00
46 35 1 37 4 4 3 814	5	814	PERSONNEL EXPENDITURES	0,00	2.221.000,00	0,00	0,00	217.200,00	2.003.800,00	1.781.106,53	1.781.106,53	0,00	222.693,47	0,00
46 35 1 37 4 4 3 814	5	814	CIVIL SERVANTS	0,00	2.188.000,00	0,00	0,00	192.200,00	1.995.800,00	1.775.389,46	1.775.389,46	0,00	220.410,54	0,00
46 35 1 37 4 4 3 814	5	814	TEMPORARY PERSONNEL	0,00	33.000,00	0,00	0,00	25.000,00	8.000,00	5.717,07	5.717,07	0,00	2.282,53	0,00
46 35 1 37 4 4 3 814	5	814	PREMIUM EXPENDITURES TO SOCIAL SECURITY INSTITUTIONS	0,00	293.000,00	0,00	0,00	0,00	293.000,00	194.278,36	194.278,36	0,00	98.721,64	0,00
46 35 1 37 4 4 3 814	5	814	CIVIL SERVANTS	0,00	293.000,00	0,00	0,00	0,00	293.000,00	194.278,36	194.278,36	0,00	98.721,64	0,00
46 35 1 37 4 4 3 814	5	814	PURCHASE OF GOODS AND SERVICES EXPENDITURES	0,00	238.000,00	0,00	0,00	0,00	238.000,00	66.907,53	66.907,53	0,00	171.092,47	0,00
46 35 1 37 4 4 3 814	5	814	PURCHASE OF GOODS AND MATERIAL FOR CONSUMPTION	0,00	53.000,00	0,00	0,00	0,00	53.000,00	22.600,54	22.600,54	0,00	30.399,46	0,00
46 35 1 37 4 4 3 814	5	814	TRAVEL ALLOWANCES	0,00	38.000,00	0,00	0,00	0,00	38.000,00	2.742,79	2.742,79	0,00	35.257,21	0,00
46 35 1 37 4 4 3 814	5	814	DUTY EXPENDITURES	0,00	55.000,00	0,00	0,00	0,00	55.000,00	35.667,74	35.667,74	0,00	19.332,26	0,00
46 35 1 37 4 4 3 814	5	814	SERVICE PROCUREMENT	0,00	47.000,00	0,00	0,00	0,00	47.000,00	2.220,76	2.220,76	0,00	44.779,24	0,00
46 35 1 37 4 4 3 814	5	814	REPRESENTATION AND PROMOTION EXPENDITURES	0,00	10.000,00	0,00	0,00	0,00	10.000,00	3.675,70	3.675,70	0,00	6.324,30	0,00
46 35 1 37 4 4 3 814	5	814	MOVABLE ESTATE, PURCHASE OF UNMATERIAL PREROGATIVE EXPENDITURES OF MAINTENANCE-REPAIR	0,00	35.000,00	0,00	0,00	0,00	35.000,00	0,00	0,00	0,00	35.000,00	0,00
46 35 1 37 4 4 3 814	5	814	CAPITAL EXPENSES	0,00	180.000,00	0,00	0,00	100.000,00	80.000,00	10.129,71	10.129,71	0,00	69.870,29	0,00
46 35 1 37 4 4 3 814	5	814	PURCHASE OF FINISHED GOODS	0,00	80.000,00	0,00	0,00	0,00	80.000,00	0,00	0,00	0,00	80.000,00	0,00
46 35 1 37 4 4 3 814	5	814	PURCHASE OF INTANGIBLE PROPERTIES	0,00	100.000,00	0,00	0,00	100.000,00	0,00	0,00	0,00	0,00	0,00	0,00
46 35 1 37 4 4 3 859	3	859	Implementation of Ground Analysis Services	0,00	1.331.000,00	0,00	3.000,00	277.000,00	1.057.000,00	844.534,55	844.534,55	0,00	212.465,45	0,00
46 35 1 37 4 4 3 859	5	859	Local Governments	0,00	1.331.000,00	0,00	3.000,00	277.000,00	1.057.000,00	844.534,55	844.534,55	0,00	212.465,45	0,00
46 35 1 37 4 4 3 859	5	859	PERSONNEL EXPENDITURES	0,00	729.000,00	0,00	0,00	0,00	729.000,00	623.288,04	623.288,04	0,00	108.711,96	0,00
46 35 1 37 4 4 3 859	5	859	CIVIL SERVANTS	0,00	729.000,00	0,00	0,00	0,00	729.000,00	623.288,04	623.288,04	0,00	108.711,96	0,00
46 35 1 37 4 4 3 859	5	859	PREMIUM EXPENDITURES TO SOCIAL SECURITY INSTITUTIONS	0,00	97.000,00	0,00	0,00	0,00	97.000,00	75.344,82	75.344,82	0,00	21.655,18	0,00
46 35 1 37 4 4 3 859	5	859	PURCHASE OF GOODS AND SERVICES EXPENDITURES	0,00	85.000,00	0,00	3.000,00	0,00	85.000,00	0,00	0,00	0,00	85.000,00	0,00
46 35 1 37 4 4 3 859	5	859	PURCHASE OF GOODS AND MATERIAL FOR CONSUMPTION	0,00	14.000,00	0,00	0,00	0,00	14.000,00	0,00	0,00	0,00	14.000,00	0,00
46 35 1 37 4 4 3 859	5	859	TRAVEL ALLOWANCES	0,00	15.000,00	0,00	0,00	0,00	15.000,00	0,00	0,00	0,00	12.000,00	0,00
46 35 1 37 4 4 3 859	5	859	SERVICE PROCUREMENT	0,00	5.000,00	0,00	0,00	0,00	5.000,00	0,00	0,00	0,00	5.000,00	0,00
46 35 1 37 4 4 3 859	5	859	REPRESENTATION AND PROMOTION EXPENDITURES	0,00	3.000,00	0,00	0,00	0,00	3.000,00	0,00	0,00	0,00	3.000,00	0,00
46 35 1 37 4 4 3 859	5	859	MOVABLE ESTATE, PURCHASE OF UNMATERIAL PREROGATIVE EXPENDITURES OF MAINTENANCE-REPAIR	0,00	47.000,00	0,00	0,00	0,00	47.000,00	0,00	0,00	0,00	47.000,00	0,00
46 35 1 37 4 4 3 859	5	859	IMMOVABLE GOODS MAINTENANCE AND REPAIR EXPENDITURES	0,00	1.000,00	0,00	0,00	0,00	1.000,00	0,00	0,00	0,00	1.000,00	0,00
46 35 1 37 4 4 3 859	5	859	CAPITAL EXPENSES	0,00	420.000,00	0,00	0,00	274.000,00	146.000,00	145.901,69	145.901,69	0,00	88,31	0,00
46 35 1 37 4 4 3 859	5	859	Execution of Implementing Reconstruction Planning Services of Districts	0,00	1.977.000,00	0,00	0,00	1.804.837,95	172.162,05	172.162,05	172.162,05	0,00	0,00	0,00
46 35 1 37 4 4 3 859	5	859	Nearby The City Center	0,00	1.977.000,00	0,00	0,00	1.804.837,95	172.162,05	172.162,05	172.162,05	0,00	0,00	0,00
46 35 1 37 4 4 3 859	5	859	Local Governments	0,00	1.255.000,00	0,00	0,00	1.106.571,19	148.428,81	148.428,81	148.428,81	0,00	0,00	0,00
46 35 1 37 4 4 3 859	5	859	PERSONNEL EXPENDITURES	0,00	24.000,00	0,00	0,00	22.633,07	1.366,93	1.366,93	1.366,93	0,00	0,00	0,00
46 35 1 37 4 4 3 859	5	859	CIVIL SERVANTS	0,00	24.000,00	0,00	0,00	22.633,07	1.366,93	1.366,93	1.366,93	0,00	0,00	0,00
46 35 1 37 4 4 3 859	5	859	TEMPORARY PERSONNEL	0,00	170.000,00	0,00	0,00	149.216,78	20.783,22	20.783,22	20.783,22	0,00	0,00	0,00
46 35 1 37 4 4 3 859	5	859	PREMIUM EXPENDITURES TO SOCIAL SECURITY INSTITUTIONS	0,00	170.000,00	0,00	0,00	149.216,78	20.783,22	20.783,22	20.783,22	0,00	0,00	0,00
46 35 1 37 4 4 3 859	5	859	CIVIL SERVANTS	0,00	382.000,00	0,00	0,00	370.049,98	2.950,02	2.950,02	2.950,02	0,00	0,00	0,00
46 35 1 37 4 4 3 859	5	859	PURCHASE OF GOODS AND SERVICES EXPENDITURES	0,00	28.000,00	0,00	0,00	28.000,00	0,00	0,00	0,00	0,00	28.000,00	0,00
46 35 1 37 4 4 3 859	5	859	PURCHASE OF GOODS AND MATERIAL FOR CONSUMPTION	0,00	21.000,00	0,00	0,00	21.000,00	0,00	0,00	0,00	0,00	21.000,00	0,00
46 35 1 37 4 4 3 859	5	859	TRAVEL ALLOWANCES	0,00	270.000,00	0,00	0,00	267.580,98	2.419,02	2.419,02	2.419,02	0,00	0,00	0,00
46 35 1 37 4 4 3 859	5	859	DUTY EXPENDITURES	0,00	35.000,00	0,00	0,00	34.469,00	531,00	531,00	531,00	0,00	0,00	0,00
46 35 1 37 4 4 3 859	5	859	SERVICE PROCUREMENT	0,00	6.000,00	0,00	0,00	6.000,00	0,00	0,00	0,00	0,00	6.000,00	0,00
46 35 1 37 4 4 3 859	5	859	REPRESENTATION AND PROMOTION EXPENDITURES	0,00	22.000,00	0,00	0,00	22.000,00	0,00	0,00	0,00	0,00	22.000,00	0,00
46 35 1 37 4 4 3 859	5	859	MOVABLE ESTATE, PURCHASE OF UNMATERIAL PREROGATIVE EXPENDITURES OF MAINTENANCE-REPAIR	0,00	170.000,00	0,00	0,00	170.000,00	0,00	0,00	0,00	0,00	170.000,00	0,00
46 35 1 37 4 4 3 859	5	859	CAPITAL EXPENSES	0,00	70.000,00	0,00	0,00	70.000,00	0,00	0,00	0,00	0,00	70.000,00	0,00
46 35 1 37 4 4 3 859	5	859	PURCHASE OF FINISHED GOODS	0,00	100.000,00	0,00	0,00	100.000,00	0,00	0,00	0,00	0,00	100.000,00	0,00
46 35 1 37 4 4 3 859	5	859	DEPARTMENT OF SOCIAL PROJECTS	0,00	51.101.000,00	0,00	20.875.554,74	6.881.054,74	65.095.500,00	51.885.306,96	51.885.306,96	0,00	13.210.193,04	0,00
46 35 1 38 1	1	38	GENERAL PUBLIC SERVICES	0,00	0,00	0,00	597.487,54	52.260,00	545.227,54	200.427,81	200.427,81	0,00	344.799,73	0,00
46 35 1 38 1 1	1	1	LEGISLATIVE AND EXECUTIVE ORGANS, FINANCIAL AND FISCAL AFFAIRS, FOREIGN AFFAIRS SERVICES	0,00	0,00	0,00	597.487,54	52.260,00	545.227,54	200.427,81	200.427,81	0,00	344.799,73	0,00
46 35 1 38 1 1 1	1	1	Legislative and Executive Organs Services	0,00	0,00	0,00	597.487,54	52.260,00	545.227,54	200.427,81	200.427,81	0,00	344.799,73	0,00



## BUDGET EXPENSES FINAL ACCOUNTS SCHEDULE ( % )

Institution : İZMİR METROPOLITAN MUNICIPALITY  
Year : 2020

INSTITUTIONAL CLASSIFICATION	FUNCTIONAL CLASSIFICATION	FIN. ECO. CLAS.	EXPLANATION	APPROPRIATION TRANSFERRED FROM PREVIOUS YEAR	APPROPRIATION ENDED WITH BUDGET	ADDITIONAL AND EXTRAORDINARY APPROPRIATION ENDED	INCREASED WITH TRANSFER (+)	DECREASED WITH TRANSFER (-)	TOTAL NET BUDGET APPROPRIATION	TOTAL BUDGET EXPENSES	PAID BUDGET EXPENSES	EXPENSES EXCEEDING APPROPRIATION	CANCELED APPROPRIATION	APPROPRIATION TRANSFERRED TO THE FOLLOWING YEAR
46 35 1 38 1 1	1	299	City Council	0,00	0,00	0,00	597.487,54	52.260,00	545.227,54	200.427,81	200.427,81	0,00	344.799,73	0,00
46 35 1 38 1 1	1	299	Local Governments	0,00	0,00	0,00	597.487,54	52.260,00	545.227,54	200.427,81	200.427,81	0,00	344.799,73	0,00
46 35 1 38 1 1	1	299	PERSONNEL EXPENDITURES	0,00	0,00	0,00	123.400,00	0,00	123.400,00	123.046,03	123.046,03	0,00	351,97	0,00
46 35 1 38 1 1	1	299	CIVIL SERVANTS	0,00	0,00	0,00	123.400,00	0,00	123.400,00	123.046,03	123.046,03	0,00	351,97	0,00
46 35 1 38 1 1	1	299	PREMIUM EXPENDITURES TO SOCIAL SECURITY INSTITUTIONS	0,00	0,00	0,00	16.000,00	0,00	16.000,00	15.244,98	15.244,98	0,00	755,02	0,00
46 35 1 38 1 1	1	299	CIVIL SERVANTS	0,00	0,00	0,00	16.000,00	0,00	16.000,00	15.244,98	15.244,98	0,00	755,02	0,00
46 35 1 38 1 1	1	299	PURCHASE OF GOODS AND SERVICES EXPENDITURES	0,00	0,00	0,00	458.087,54	52.260,00	405.827,54	62.134,80	62.134,80	0,00	343.692,74	0,00
46 35 1 38 1 1	1	299	PURCHASE OF GOODS AND MATERIAL FOR CONSUMPTION	0,00	0,00	0,00	271.037,54	52.260,00	218.777,54	3.745,80	3.745,80	0,00	215.031,74	0,00
46 35 1 38 1 1	1	299	TRAVEL ALLOWANCES	0,00	0,00	0,00	5.000,00	0,00	5.000,00	0,00	0,00	0,00	5.000,00	0,00
46 35 1 38 1 1	1	299	SERVICE PROCUREMENT	0,00	0,00	0,00	52.260,00	0,00	52.260,00	49.860,00	49.860,00	0,00	2.400,00	0,00
46 35 1 38 1 1	1	299	REPRESENTATION AND PROMOTION EXPENDITURES	0,00	0,00	0,00	129.790,00	0,00	129.790,00	8.529,00	8.529,00	0,00	121.261,00	0,00
46 35 1 38 1 1	1	299	EDUCATION SERVICES	0,00	10.036.000,00	0,00	1.266.230,00	1.120.530,00	10.181.700,00	6.061.923,27	6.061.923,27	0,00	4.118.776,73	0,00
46 35 1 38 1 1	1	299	Unclassified Education Services according to level	0,00	10.036.000,00	0,00	1.266.230,00	1.120.530,00	10.181.700,00	6.061.923,27	6.061.923,27	0,00	4.118.776,73	0,00
46 35 1 38 1 1	1	299	Unclassified Education Services according to level	0,00	10.036.000,00	0,00	1.266.230,00	1.120.530,00	10.181.700,00	6.061.923,27	6.061.923,27	0,00	4.118.776,73	0,00
46 35 1 38 1 1	1	299	Implementation of Vocational Education Center Activities	0,00	10.036.000,00	0,00	1.266.230,00	1.120.530,00	10.181.700,00	6.061.923,27	6.061.923,27	0,00	4.118.776,73	0,00
46 35 1 38 1 1	1	299	Local Governments	0,00	10.036.000,00	0,00	1.266.230,00	1.120.530,00	10.181.700,00	6.061.923,27	6.061.923,27	0,00	4.118.776,73	0,00
46 35 1 38 1 1	1	299	PERSONNEL EXPENDITURES	0,00	1.683.000,00	0,00	192.730,00	38.100,00	1.832.830,00	1.832.833,39	1.832.833,39	0,00	4.836,61	0,00
46 35 1 38 1 1	1	299	CIVIL SERVANTS	0,00	1.641.000,00	0,00	192.730,00	38.100,00	1.822.830,00	1.818.343,20	1.818.343,20	0,00	4.286,80	0,00
46 35 1 38 1 1	1	299	TEMPORARY PERSONNEL	0,00	42.000,00	0,00	0,00	27.000,00	15.000,00	14.470,19	14.470,19	0,00	529,81	0,00
46 35 1 38 1 1	1	299	PREMIUM EXPENDITURES TO SOCIAL SECURITY INSTITUTIONS	0,00	224.000,00	0,00	0,00	0,00	224.000,00	217.636,70	217.636,70	0,00	6.363,30	0,00
46 35 1 38 1 1	1	299	CIVIL SERVANTS	0,00	224.000,00	0,00	0,00	0,00	224.000,00	217.636,70	217.636,70	0,00	6.363,30	0,00
46 35 1 38 1 1	1	299	PURCHASE OF GOODS AND SERVICES EXPENDITURES	0,00	7.488.000,00	0,00	675.000,00	1.082.430,00	7.080.570,00	3.719.773,78	3.719.773,78	0,00	3.360.796,22	0,00
46 35 1 38 1 1	1	299	PURCHASE OF GOODS AND MATERIAL FOR CONSUMPTION	0,00	1.428.000,00	0,00	325.000,00	3.930,00	1.749.070,00	1.030.725,99	1.030.725,99	0,00	718.344,01	0,00
46 35 1 38 1 1	1	299	TRAVEL ALLOWANCES	0,00	25.000,00	0,00	0,00	5.000,00	20.000,00	1.926,96	1.926,96	0,00	18.073,04	0,00
46 35 1 38 1 1	1	299	DUTY EXPENDITURES	0,00	2.000,00	0,00	20.000,00	0,00	22.000,00	21.688,79	21.688,79	0,00	311,21	0,00
46 35 1 38 1 1	1	299	SERVICE PROCUREMENT	0,00	5.565.000,00	0,00	10.000,00	1.073.500,00	4.591.500,00	2.159.084,13	2.159.084,13	0,00	2.308.415,87	0,00
46 35 1 38 1 1	1	299	REPRESENTATION AND PROMOTION EXPENDITURES	0,00	11.000,00	0,00	70.000,00	0,00	81.000,00	65.851,01	65.851,01	0,00	17.348,99	0,00
46 35 1 38 1 1	1	299	MOVABLE ESTATE PURCHASE OF UNMATERNAL PRIORITARY EXPENDITURES OF MAINTENANCE-REPAIR	0,00	410.000,00	0,00	250.000,00	0,00	660.000,00	399.307,30	399.307,30	0,00	260.692,70	0,00
46 35 1 38 1 1	1	299	IMMOVABLE GOODS MAINTENANCE AND REPAIR EXPENDITURES	0,00	45.000,00	0,00	0,00	0,00	45.000,00	5.389,60	5.389,60	0,00	39.610,40	0,00
46 35 1 38 1 1	1	299	CAPITAL EXPENSES	0,00	641.000,00	0,00	398.500,00	0,00	1.039.500,00	291.699,40	291.699,40	0,00	747.800,60	0,00
46 35 1 38 1 1	1	299	PURCHASE OF FINISHED GOODS	0,00	431.000,00	0,00	353.500,00	0,00	784.500,00	247.508,40	247.508,40	0,00	536.991,60	0,00
46 35 1 38 1 1	1	299	PURCHASE OF INTANGIBLE PROPERTIES	0,00	0,00	0,00	45.000,00	0,00	45.000,00	44.191,00	44.191,00	0,00	809,00	0,00
46 35 1 38 1 1	1	299	IMMOVABLE CAPITAL PRODUCTION EXPENSES	0,00	30.000,00	0,00	0,00	0,00	30.000,00	0,00	0,00	0,00	30.000,00	0,00
46 35 1 38 1 1	1	299	IMMOVABLE MAJOR REPAIR EXPENSES	0,00	180.000,00	0,00	0,00	0,00	180.000,00	0,00	0,00	0,00	180.000,00	0,00
46 35 1 38 1 1	1	299	SOCIAL SECURITY AND SOCIAL RELIEF SERVICES	0,00	41.055.000,00	0,00	19.011.837,20	5.708.264,74	54.368.572,46	45.622.955,88	45.622.955,88	0,00	8.745.616,58	0,00
46 35 1 38 1 1	1	299	Services Provided to the Persons Who Have No Social Securities	0,00	41.055.000,00	0,00	19.011.837,20	5.708.264,74	54.368.572,46	45.622.955,88	45.622.955,88	0,00	8.745.616,58	0,00
46 35 1 38 1 1	1	299	Services Provided to the Persons Who Have No Social Securities	0,00	41.055.000,00	0,00	19.011.837,20	5.708.264,74	54.368.572,46	45.622.955,88	45.622.955,88	0,00	8.745.616,58	0,00
46 35 1 38 1 1	1	299	Support Projects for People With Disabilities And Activity of The Disabled Centre	0,00	9.673.000,00	0,00	1.146.400,00	1.826.000,00	8.991.400,00	8.185.253,75	8.185.253,75	0,00	806.146,25	0,00
46 35 1 38 1 1	1	299	Local Governments	0,00	9.673.000,00	0,00	1.146.400,00	1.826.000,00	8.991.400,00	8.185.253,75	8.185.253,75	0,00	806.146,25	0,00
46 35 1 38 1 1	1	299	PERSONNEL EXPENDITURES	0,00	950.000,00	0,00	197.300,00	50.000,00	1.097.300,00	1.092.525,09	1.092.525,09	0,00	4.774,91	0,00
46 35 1 38 1 1	1	299	CIVIL SERVANTS	0,00	920.000,00	0,00	197.300,00	20.000,00	1.097.300,00	1.092.525,09	1.092.525,09	0,00	4.774,91	0,00
46 35 1 38 1 1	1	299	TEMPORARY PERSONNEL	0,00	30.000,00	0,00	0,00	30.000,00	0,00	0,00	0,00	0,00	0,00	0,00
46 35 1 38 1 1	1	299	PREMIUM EXPENDITURES TO SOCIAL SECURITY INSTITUTIONS	0,00	114.000,00	0,00	20.100,00	0,00	134.100,00	131.864,78	131.864,78	0,00	2.235,22	0,00
46 35 1 38 1 1	1	299	CIVIL SERVANTS	0,00	114.000,00	0,00	20.100,00	0,00	134.100,00	131.864,78	131.864,78	0,00	2.235,22	0,00
46 35 1 38 1 1	1	299	PURCHASE OF GOODS AND SERVICES EXPENDITURES	0,00	7.799.000,00	0,00	829.000,00	1.193.000,00	7.435.000,00	6.837.812,98	6.837.812,98	0,00	617.187,02	0,00
46 35 1 38 1 1	1	299	PURCHASE OF GOODS AND MATERIAL FOR CONSUMPTION	0,00	345.000,00	0,00	22.000,00	166.000,00	199.000,00	18.473,00	18.473,00	0,00	180.527,00	0,00
46 35 1 38 1 1	1	299	TRAVEL ALLOWANCES	0,00	20.000,00	0,00	0,00	0,00	20.000,00	595,02	595,02	0,00	19.404,98	0,00
46 35 1 38 1 1	1	299	DUTY EXPENDITURES	0,00	4.000,00	0,00	50.000,00	0,00	54.000,00	41.895,40	41.895,40	0,00	12.104,60	0,00
46 35 1 38 1 1	1	299	SERVICE PROCUREMENT	0,00	6.640.000,00	0,00	687.000,00	486.000,00	6.841.000,00	6.595.429,88	6.595.429,88	0,00	245.570,12	0,00
46 35 1 38 1 1	1	299	REPRESENTATION AND PROMOTION EXPENDITURES	0,00	350.000,00	0,00	0,00	0,00	350.000,00	36.108,00	36.108,00	0,00	13.992,00	0,00
46 35 1 38 1 1	1	299	MOVABLE ESTATE PURCHASE OF UNMATERNAL PRIORITARY EXPENDITURES OF MAINTENANCE-REPAIR	0,00	200.000,00	0,00	70.000,00	84.000,00	186.000,00	124.805,78	124.805,78	0,00	61.194,22	0,00
46 35 1 38 1 1	1	299	IMMOVABLE GOODS MAINTENANCE AND REPAIR EXPENDITURES	0,00	90.000,00	0,00	0,00	5.000,00	85.000,00	505,90	505,90	0,00	84.494,10	0,00
46 35 1 38 1 1	1	299	TREATMENT AND FUNERAL EXPENDITURES	0,00	150.000,00	0,00	0,00	150.000,00	0,00	0,00	0,00	0,00	150.000,00	0,00
46 35 1 38 1 1	1	299	CAPITAL EXPENSES	0,00	810.000,00	0,00	100.000,00	585.000,00	325.000,00	143.050,90	143.050,90	0,00	181.949,10	0,00
46 35 1 38 1 1	1	299	PURCHASE OF FINISHED GOODS	0,00	250.000,00	0,00	100.000,00	85.000,00	165.000,00	143.050,90	143.050,90	0,00	10.000,00	0,00
46 35 1 38 1 1	1	299	IMMOVABLE CAPITAL PRODUCTION EXPENSES	0,00	360.000,00	0,00	0,00	350.000,00	10.000,00	0,00	0,00	0,00	10.000,00	0,00
46 35 1 38 1 1	1	299	IMMOVABLE MAJOR REPAIR EXPENSES	0,00	200.000,00	0,00	0,00	150.000,00	50.000,00	0,00	0,00	0,00	50.000,00	0,00
46 35 1 38 1 1	1	299	City Tours For Women Who Have Limited Access to Urban Opportunities	0,00	620.000,00	0,00	0,00	595.000,00	115.000,00	75.571,24	75.571,24	0,00	39.428,76	0,00
46 35 1 38 1 1	1	299	Local Governments	0,00	620.000,00	0,00	0,00	595.000,00	115.000,00	75.571,24	75.571,24	0,00	39.428,76	





BUDGET EXPENSES FINAL ACCOUNTS SCHEDULE ( ₺ )

Institution : İZMİR METROPOLITAN MUNICIPALITY  
Year : 2020

INSTITUTIONAL CLASSIFICATION	FUNCTIONAL CLASSIFICATION	FIN. TYPE	ECO. CLAS.	EXPLANATION	APPROPRIATION TRANSFERRED FROM PREVIOUS YEAR	APPROPRIATION ENDOWED WITH BUDGET	ADDITIONAL AND EXTRAORDINARY APPROPRIATION ENDOWED	INCREASED WITH TRANSFER (+)	DECREASED WITH TRANSFER (-)	TOTAL NET BUDGET APPROPRIATION	TOTAL BUDGET EXPENSES	PAID BUDGET EXPENSES	EXPENSES EXCEEDING APPROPRIATION	CANCELED APPROPRIATION	APPROPRIATION TRANSFERRED TO THE FOLLOWING YEAR
46 35 1 38 10 7 0 299	0	0	0	City Council	0,00	718.000,00	0,00	0,00	405.827,54	312.172,46	307.970,09	307.970,09	0,00	4.202,37	0,00
46 35 1 38 10 7 0 299	0	0	0	Local Governments	0,00	718.000,00	0,00	0,00	405.827,54	312.172,46	307.970,09	307.970,09	0,00	4.202,37	0,00
46 35 1 38 10 7 0 299 5	3	0	299 5	PURCHASE OF GOODS AND SERVICES EXPENDITURES	0,00	718.000,00	0,00	0,00	405.827,54	312.172,46	307.970,09	307.970,09	0,00	4.202,37	0,00
46 35 1 38 10 7 0 299 5 3	3	0	299 5 3	PURCHASE OF GOODS AND MATERIAL FOR CONSUMPTION	0,00	513.000,00	0,00	0,00	271.037,54	241.962,46	237.960,09	237.960,09	0,00	0,00	0,00
46 35 1 38 10 7 0 299 5 3 2	3	0	299 5 3 2	TRAVEL ALLOWANCES	0,00	5.000,00	0,00	0,00	5.000,00	0,00	0,00	0,00	0,00	0,00	0,00
46 35 1 38 10 7 0 299 5 3 3	3	0	299 5 3 3	REPRESENTATION AND PROMOTION EXPENDITURES	0,00	200.000,00	0,00	0,00	129.790,00	70.210,00	70.210,00	70.210,00	0,00	0,00	0,00
46 35 1 38 10 7 0 299 5 3 6	3	0	299 5 3 6	IMPLEMENTATION OF Social Inclusion Activities for Refugees	0,00	195.000,00	0,00	115.987,20	239.987,20	71.000,00	25.962,80	25.962,80	0,00	45.037,20	0,00
46 35 1 38 10 7 0 548	0	0	548	Local Governments	0,00	195.000,00	0,00	115.987,20	239.987,20	71.000,00	25.962,80	25.962,80	0,00	45.037,20	0,00
46 35 1 38 10 7 0 548 3	3	0	548 3	PURCHASE OF GOODS AND SERVICES EXPENDITURES	0,00	195.000,00	0,00	115.987,20	239.987,20	71.000,00	25.962,80	25.962,80	0,00	45.037,20	0,00
46 35 1 38 10 7 0 548 3 2	3	0	548 3 2	PURCHASE OF GOODS AND MATERIAL FOR CONSUMPTION	0,00	30.000,00	0,00	15.247,20	25.247,20	20.000,00	14.752,80	14.752,80	0,00	5.247,20	0,00
46 35 1 38 10 7 0 548 3 3	3	0	548 3 3	TRAVEL ALLOWANCES	0,00	15.000,00	0,00	15.000,00	15.000,00	0,00	0,00	0,00	0,00	15.000,00	0,00
46 35 1 38 10 7 0 548 3 6	3	0	548 3 6	REPRESENTATION AND PROMOTION EXPENDITURES	0,00	150.000,00	0,00	85.740,00	199.740,00	36.000,00	11.210,00	11.210,00	0,00	24.790,00	0,00
46 35 1 38 10 7 0 564	0	0	564	CONDUCTING STREET ECONOMY SERVICES	0,00	0,00	0,00	29.000,00	0,00	29.000,00	25.877,60	25.877,60	0,00	3.122,40	0,00
46 35 1 38 10 7 0 564 5	5	0	564 5	Local Governments	0,00	0,00	0,00	29.000,00	0,00	29.000,00	25.877,60	25.877,60	0,00	3.122,40	0,00
46 35 1 38 10 7 0 564 5 1	5	0	564 5 1	PERSONNEL EXPENDITURES	0,00	0,00	0,00	26.000,00	0,00	26.000,00	23.357,51	23.357,51	0,00	2.642,49	0,00
46 35 1 38 10 7 0 564 5 1 1	5	0	564 5 1 1	CIVIL SERVANTS	0,00	0,00	0,00	26.000,00	0,00	26.000,00	23.357,51	23.357,51	0,00	2.642,49	0,00
46 35 1 38 10 7 0 564 5 2	5	0	564 5 2	PREMIUM EXPENDITURES TO SOCIAL SECURITY INSTITUTIONS	0,00	0,00	0,00	3.000,00	0,00	3.000,00	2.520,09	2.520,09	0,00	479,91	0,00
46 35 1 38 10 7 0 564 5 2 1	5	0	564 5 2 1	CIVIL SERVANTS	0,00	0,00	0,00	3.000,00	0,00	3.000,00	2.520,09	2.520,09	0,00	479,91	0,00
46 35 1 38 10 7 0 566	0	0	566	Implementation of Urban Justice And Equality Services	0,00	0,00	0,00	343.250,00	1.900,00	343.250,00	249.646,17	249.646,17	0,00	93.603,83	0,00
46 35 1 38 10 7 0 566 5	5	0	566 5	Local Governments	0,00	0,00	0,00	343.250,00	1.900,00	343.250,00	249.646,17	249.646,17	0,00	93.603,83	0,00
46 35 1 38 10 7 0 566 5 1	5	0	566 5 1	PERSONNEL EXPENDITURES	0,00	0,00	0,00	141.350,00	0,00	141.350,00	139.941,22	139.941,22	0,00	1.408,78	0,00
46 35 1 38 10 7 0 566 5 1 1	5	0	566 5 1 1	CIVIL SERVANTS	0,00	0,00	0,00	141.350,00	0,00	141.350,00	139.941,22	139.941,22	0,00	1.408,78	0,00
46 35 1 38 10 7 0 566 5 2	5	0	566 5 2	PREMIUM EXPENDITURES TO SOCIAL SECURITY INSTITUTIONS	0,00	0,00	0,00	15.900,00	0,00	15.900,00	13.811,07	13.811,07	0,00	2.088,93	0,00
46 35 1 38 10 7 0 566 5 2 1	5	0	566 5 2 1	CIVIL SERVANTS	0,00	0,00	0,00	15.900,00	0,00	15.900,00	13.811,07	13.811,07	0,00	2.088,93	0,00
46 35 1 38 10 7 0 566 5 3	5	0	566 5 3	PURCHASE OF GOODS AND SERVICES EXPENDITURES	0,00	0,00	0,00	187.900,00	1.900,00	189.800,00	95.893,88	95.893,88	0,00	90.106,12	0,00
46 35 1 38 10 7 0 566 5 3 2	5	0	566 5 3 2	PURCHASE OF GOODS AND MATERIAL FOR CONSUMPTION	0,00	0,00	0,00	24.900,00	0,00	24.900,00	826,00	826,00	0,00	24.074,00	0,00
46 35 1 38 10 7 0 566 5 3 5	5	0	566 5 3 5	SERVICE PROCUREMENT	0,00	0,00	0,00	128.000,00	1.900,00	129.900,00	88.500,00	88.500,00	0,00	37.600,00	0,00
46 35 1 38 10 7 0 566 5 3 7	5	0	566 5 3 7	MOVABLE ESTATE PURCHASE OF UNMATERIAL PREROGATIVE EXPENDITURES OF MAINTENANCE-REPAIR	0,00	0,00	0,00	35.000,00	0,00	35.000,00	6.507,88	6.507,88	0,00	28.492,12	0,00
46 35 1 38 10 7 0 847	0	0	847	Implementation of Activities against Women's Burden	0,00	3.436.000,00	0,00	1.196.380,00	489.380,00	4.143.380,00	3.026.964,22	3.026.964,22	0,00	1.116.635,78	0,00
46 35 1 38 10 7 0 847 5	5	0	847 5	Local Governments	0,00	3.436.000,00	0,00	1.196.380,00	489.380,00	4.143.380,00	3.026.964,22	3.026.964,22	0,00	1.116.635,78	0,00
46 35 1 38 10 7 0 847 5 1	5	0	847 5 1	PERSONNEL EXPENDITURES	0,00	1.270.000,00	0,00	67.000,00	32.000,00	1.305.000,00	1.247.549,56	1.247.549,56	0,00	57.450,44	0,00
46 35 1 38 10 7 0 847 5 1 1	5	0	847 5 1 1	CIVIL SERVANTS	0,00	1.235.000,00	0,00	67.000,00	9.000,00	1.241.000,57	1.241.000,57	1.241.000,57	0,00	51.899,43	0,00
46 35 1 38 10 7 0 847 5 1 4	5	0	847 5 1 4	TEMPORARY PERSONNEL	0,00	35.000,00	0,00	0,00	23.000,00	12.000,00	6.448,99	6.448,99	0,00	5.551,01	0,00
46 35 1 38 10 7 0 847 5 2	5	0	847 5 2	PREMIUM EXPENDITURES TO SOCIAL SECURITY INSTITUTIONS	0,00	134.000,00	0,00	0,00	0,00	134.000,00	129.643,87	129.643,87	0,00	4.356,13	0,00
46 35 1 38 10 7 0 847 5 2 1	5	0	847 5 2 1	CIVIL SERVANTS	0,00	134.000,00	0,00	0,00	0,00	134.000,00	129.643,87	129.643,87	0,00	4.356,13	0,00
46 35 1 38 10 7 0 847 5 3	5	0	847 5 3	PURCHASE OF GOODS AND SERVICES EXPENDITURES	0,00	1.794.000,00	0,00	729.380,00	407.380,00	2.056.000,00	1.481.340,57	1.481.340,57	0,00	574.659,43	0,00
46 35 1 38 10 7 0 847 5 3 2	5	0	847 5 3 2	PURCHASE OF GOODS AND MATERIAL FOR CONSUMPTION	0,00	472.000,00	0,00	147.000,00	134.000,00	485.000,00	253.169,40	253.169,40	0,00	231.830,60	0,00
46 35 1 38 10 7 0 847 5 3 3	5	0	847 5 3 3	TRAVEL ALLOWANCES	0,00	9.000,00	0,00	0,00	5.000,00	4.000,00	0,00	0,00	4.000,00	0,00	
46 35 1 38 10 7 0 847 5 3 4	5	0	847 5 3 4	DUTY EXPENDITURES	0,00	3.000,00	0,00	0,00	0,00	3.000,00	422,20	422,20	0,00	2.577,80	0,00
46 35 1 38 10 7 0 847 5 3 5	5	0	847 5 3 5	SERVICE PROCUREMENT	0,00	700.000,00	0,00	108.000,00	85.380,00	722.620,00	682.722,63	682.722,63	0,00	39.897,37	0,00
46 35 1 38 10 7 0 847 5 3 6	5	0	847 5 3 6	REPRESENTATION AND PROMOTION EXPENDITURES	0,00	400.000,00	0,00	300.000,00	183.000,00	517.000,00	374.690,77	374.690,77	0,00	142.309,23	0,00
46 35 1 38 10 7 0 847 5 3 7	5	0	847 5 3 7	MOVABLE ESTATE PURCHASE OF UNMATERIAL PREROGATIVE EXPENDITURES OF MAINTENANCE-REPAIR	0,00	135.000,00	0,00	174.380,00	0,00	309.380,00	166.533,76	166.533,76	0,00	142.846,24	0,00
46 35 1 38 10 7 0 847 5 3 8	5	0	847 5 3 8	IMMOVABLE GOODS MAINTENANCE AND REPAIR EXPENDITURES	0,00	5.000,00	0,00	0,00	0,00	5.000,00	442,50	442,50	0,00	4.557,50	0,00
46 35 1 38 10 7 0 847 5 3 9	5	0	847 5 3 9	TREATMENT AND FUNERAL EXPENDITURES	0,00	10.000,00	0,00	0,00	0,00	10.000,00	3.359,31	3.359,31	0,00	6.640,69	0,00
46 35 1 38 10 7 0 847 5 5	5	0	847 5 5	CURRENT TRANSFERS	0,00	134.000,00	0,00	0,00	0,00	134.000,00	91.565,62	91.565,62	0,00	42.434,38	0,00
46 35 1 38 10 7 0 847 5 5 1	5	0	847 5 5 1	DUTY LOSSES	0,00	2.000,00	0,00	0,00	0,00	2.000,00	1.092,62	1.092,62	0,00	907,38	0,00
46 35 1 38 10 7 0 847 5 5 4	5	0	847 5 5 4	TRANSFERS TO HOUSEHOLDS	0,00	132.000,00	0,00	0,00	0,00	132.000,00	90.473,00	90.473,00	0,00	41.527,00	0,00
46 35 1 38 10 7 0 847 5 5 6	5	0	847 5 5 6	CAPITAL EXPENSES	0,00	164.000,00	0,00	400.000,00	50.000,00	514.000,00	76.364,60	76.364,60	0,00	437.735,40	0,00
46 35 1 38 10 7 0 847 5 5 6 1	5	0	847 5 5 6 1	PURCHASE OF FINISHED GOODS	0,00	164.000,00	0,00	350.000,00	50.000,00	464.000,00	76.364,60	76.364,60	0,00	387.735,40	0,00
46 35 1 38 10 7 0 847 5 5 6 5	5	0	847 5 5 6 5	IMMOVABLE CAPITAL PRODUCTION EXPENSES	0,00	0,00	0,00	50.000,00	0,00	50.000,00	0,00	0,00	0,00	50.000,00	0,00
46 35 1 38 10 7 0 848	0	0	848	Implementation of Social Project Activities	0,00	21.148.000,00	0,00	10.282.320,00	1.033.570,00	30.975.000,00	29.599.034,92	29.599.034,92	0,00	798.215,08	0,00
46 35 1 38 10 7 0 848 5	5	0	848 5	Local Governments	0,00	21.148.000,00	0,00	10.282.320,00	1.033.570,00	30.975.000,00	29.599.034,92	29.599.034,92	0,00	798.215,08	0,00
46 35 1 38 10 7 0 848 5 1	5	0	848 5 1	PERSONNEL EXPENDITURES	0,00	3.237.000,00	0,00	694.250,00	15.000,00	3.636.250,00	3.838.607,11	3.838.607,11	0,00	77.582,89	0,00
46 35 1 38 10 7 0 848 5 1 1	5	0	848 5 1 1	CIVIL SERVANTS	0,00	1.241.000,00	0,00	348.100,00	5.000,00	1.584.100,00	1.579.817,56	1.579.817,56	0,00	2.284,44	0,00









BUDGET EXPENSES FINAL ACCOUNTS SCHEDULE (₺)

Institution : İZMİR METROPOLITAN MUNICIPALITY  
Year : 2020

Table with 15 columns: INSTITUTIONAL CLASSIFICATION, FUNCTIONAL CLASSIFICATION, FIN. TYPE, ECO. CLAS., EXPLANATION, APPROPRIATION TRANSFERRED FROM PREVIOUS YEAR, APPROPRIATION ENDOWED WITH BUDGET, ADDITIONAL AND EXTRAORDINARY APPROPRIATION ENDOWED, INCREASED WITH TRANSFER (+), DECREASED WITH TRANSFER (-), TOTAL NET BUDGET APPROPRIATION, TOTAL BUDGET EXPENSES, PAID BUDGET EXPENSES, EXPENSES EXCEEDING APPROPRIATION, CANCELED APPROPRIATION, APPROPRIATION TRANSFERRED TO FOLLOWING YEAR. Rows include categories like PURCHASE OF GOODS AND SERVICES EXPENDITURES, TRAVEL ALLOWANCES, DUTY EXPENDITURES, SERVICE PROCUREMENT, MOVABLE STATE, PURCHASE OF IMMATERIAL PREROGATIVE EXPENDITURES OF MAINTENANCE-REPAIR, IMMOVABLE GOODS MAINTENANCE AND REPAIR EXPENDITURES, TREATMENT AND FUNERAL EXPENDITURES, CURRENT TRANSFERS, DUTY LOSSES, CAPITAL EXPENSES, PURCHASE OF FINISHED GOODS, MOVABLE CAPITAL PRODUCTION EXPENSES, IMPLEMENTATION OF SEARCH AND RESCUE AND DISASTER AFFAIRS SERVICE OF FIRE DEPARTMENT, LOCAL GOVERNMENTS, PERSONNEL EXPENDITURES, CIVIL SERVANTS, CONTRACTED PERSONNEL, WORKERS, TEMPORARY PERSONNEL, PREMIUM EXPENDITURES TO SOCIAL SECURITY INSTITUTIONS, CIVIL SERVANTS, CONTRACTED PERSONNEL, WORKERS, PURCHASE OF GOODS AND SERVICES EXPENDITURES, TRAVEL ALLOWANCES, SERVICE PROCUREMENT, REPRESENTATION AND PROMOTION EXPENDITURES, MOVABLE STATE, PURCHASE OF IMMATERIAL PREROGATIVE EXPENDITURES OF MAINTENANCE-REPAIR, CURRENT TRANSFERS, DUTY LOSSES, IMPLEMENTATION OF TRAINING SERVICES OF FIRE DEPARTMENT, LOCAL GOVERNMENTS, PERSONNEL EXPENDITURES, CIVIL SERVANTS, CONTRACTED PERSONNEL, WORKERS, TEMPORARY PERSONNEL, PREMIUM EXPENDITURES TO SOCIAL SECURITY INSTITUTIONS, PURCHASE OF GOODS AND SERVICES EXPENDITURES, TRAVEL ALLOWANCES, SERVICE PROCUREMENT, MOVABLE STATE, PURCHASE OF IMMATERIAL PREROGATIVE EXPENDITURES OF MAINTENANCE-REPAIR, CURRENT TRANSFERS, DUTY LOSSES.



## BUDGET EXPENSES FINAL ACCOUNTS SCHEDULE (₺)

Institution : İZMİR METROPOLITAN MUNICIPALITY  
Year : 2020

INSTITUTIONAL CLASSIFICATION	FUNCTIONAL CLASSIFICATION	FIN. TYPE	ECO. CLAS.	EXPLANATION	APPROPRIATION TRANSFERRED FROM PREVIOUS YEAR	APPROPRIATION ENDED WITH BUDGET	ADDITIONAL AND EXTRAORDINARY APPROPRIATION ENDED	INCREASED WITH TRANSFER (+)	DECREASED WITH TRANSFER (-)	TOTAL NET BUDGET APPROPRIATION	TOTAL BUDGET EXPENSES	PAID BUDGET EXPENSES	EXPENSES EXCEEDING APPROPRIATION	CANCELED APPROPRIATION	APPROPRIATION TRANSFERRED TO THE FOLLOWING YEAR
46 35 1 39 3 2 0 824 5 3	0 824 5 3	0 824 5 3	0 824 5 3	PURCHASE OF GOODS AND SERVICES EXPENDITURES	0,00	1.263.000,00	0,00	161.700,00	26.700,00	1.389.000,00	340.931,06	340.931,06	0,00	1.077.068,94	0,00
46 35 1 39 3 2 0 824 5 3	0 824 5 3	0 824 5 3	0 824 5 3	PURCHASE OF GOODS AND MATERIAL FOR CONSUMPTION	0,00	522.000,00	0,00	129.500,00	26.700,00	651.500,00	273.846,55	273.846,55	0,00	30.005,45	0,00
46 35 1 39 3 2 0 824 5 3	0 824 5 3	0 824 5 3	0 824 5 3	TRAVEL ALLOWANCES	0,00	30.000,00	0,00	2.100,00	0,00	32.100,00	2.094,18	2.094,18	0,00	1.000,00	0,00
46 35 1 39 3 2 0 824 5 3	0 824 5 3	0 824 5 3	0 824 5 3	DUTY EXPENDITURES	0,00	1.000,00	0,00	0,00	0,00	1.000,00	0,00	0,00	0,00	51.748,20	0,00
46 35 1 39 3 2 0 824 5 3	0 824 5 3	0 824 5 3	0 824 5 3	SERVICE PROCUREMENT	0,00	80.000,00	0,00	13.100,00	0,00	93.100,00	41.351,80	41.351,80	0,00	617.119,42	0,00
46 35 1 39 3 2 0 824 5 3	0 824 5 3	0 824 5 3	0 824 5 3	MOVABLE ESTATE, PURCHASE OF UNMATERIAL PREROGATIVE EXPENDITURES OF MAINTENANCE-REPAIR	0,00	620.000,00	0,00	17.000,00	0,00	637.000,00	19.880,58	19.880,58	0,00	6.242,05	0,00
46 35 1 39 3 2 0 824 5 3	0 824 5 3	0 824 5 3	0 824 5 3	IMMOVABLE GOODS MAINTENANCE AND REPAIR EXPENDITURES	0,00	10.000,00	0,00	0,00	0,00	10.000,00	3.757,95	3.757,95	0,00	2.000,00	0,00
46 35 1 39 3 2 0 824 5 5	0 824 5 5	0 824 5 5	0 824 5 5	CURRENT TRANSFERS	0,00	2.000,00	0,00	0,00	0,00	2.000,00	0,00	0,00	0,00	2.000,00	0,00
46 35 1 39 3 2 0 824 5 5	0 824 5 5	0 824 5 5	0 824 5 5	DUTY LOSSES	0,00	2.000,00	0,00	0,00	0,00	2.000,00	0,00	0,00	0,00	1.431.000,00	0,00
46 35 1 39 3 2 0 824 5 6	0 824 5 6	0 824 5 6	0 824 5 6	CAPITAL EXPENSES	0,00	1.570.000,00	0,00	601.000,00	738.000,00	1.433.000,00	0,00	0,00	0,00	671.000,00	0,00
46 35 1 39 3 2 0 824 5 6	0 824 5 6	0 824 5 6	0 824 5 6	PURCHASE OF FINISHED GOODS	0,00	70.000,00	0,00	601.000,00	0,00	671.000,00	0,00	0,00	0,00	762.000,00	0,00
46 35 1 39 3 2 0 824 5 6	0 824 5 6	0 824 5 6	0 824 5 6	IMMOVABLE MAJOR REPAIR EXPENSES	0,00	1.500.000,00	0,00	0,00	738.000,00	762.000,00	0,00	0,00	0,00	762.000,00	0,00
46 35 1 39 3 2 0 963 5 2	0 963 5 2	0 963 5 2	0 963 5 2	Implementation of Promotion and Resource Management Services of Fire Department	0,00	6.910.000,00	0,00	559.700,00	947.500,00	6.522.200,00	3.754.578,18	3.754.578,18	0,00	2.767.621,82	0,00
46 35 1 39 3 2 0 963 5 2	0 963 5 2	0 963 5 2	0 963 5 2	Local Governments	0,00	6.910.000,00	0,00	559.700,00	947.500,00	6.522.200,00	3.754.578,18	3.754.578,18	0,00	2.767.621,82	0,00
46 35 1 39 3 2 0 963 5 1	0 963 5 1	0 963 5 1	0 963 5 1	PERSONNEL EXPENDITURES	0,00	2.450.000,00	0,00	366.200,00	417.000,00	2.389.200,00	2.369.179,97	2.369.179,97	0,00	30.020,03	0,00
46 35 1 39 3 2 0 963 5 1	0 963 5 1	0 963 5 1	0 963 5 1	CIVIL SERVANTS	0,00	1.457.000,00	0,00	326.100,00	96.000,00	1.683.100,00	1.685.119,48	1.685.119,48	0,00	1.980,52	0,00
46 35 1 39 3 2 0 963 5 1	0 963 5 1	0 963 5 1	0 963 5 1	CONTRACTED PERSONNEL	0,00	142.000,00	0,00	0,00	0,00	142.000,00	0,00	0,00	0,00	0,00	0,00
46 35 1 39 3 2 0 963 5 1	0 963 5 1	0 963 5 1	0 963 5 1	WORKERS	0,00	851.000,00	0,00	40.100,00	179.000,00	712.000,00	684.060,49	684.060,49	0,00	28.039,51	0,00
46 35 1 39 3 2 0 963 5 1	0 963 5 1	0 963 5 1	0 963 5 1	TEMPORARY PERSONNEL	0,00	0,00	0,00	0,00	0,00	0,00	0,00	0,00	0,00	0,00	0,00
46 35 1 39 3 2 0 963 5 2	0 963 5 2	0 963 5 2	0 963 5 2	PREMIUM EXPENDITURES TO SOCIAL SECURITY INSTITUTIONS	0,00	304.000,00	0,00	42.000,00	23.000,00	323.000,00	321.152,96	321.152,96	0,00	1.847,02	0,00
46 35 1 39 3 2 0 963 5 2	0 963 5 2	0 963 5 2	0 963 5 2	CIVIL SERVANTS	0,00	145.000,00	0,00	34.000,00	23.000,00	179.000,00	177.650,93	177.650,93	0,00	1.349,07	0,00
46 35 1 39 3 2 0 963 5 2	0 963 5 2	0 963 5 2	0 963 5 2	CONTRACTED PERSONNEL	0,00	23.000,00	0,00	0,00	0,00	23.000,00	0,00	0,00	0,00	0,00	0,00
46 35 1 39 3 2 0 963 5 2	0 963 5 2	0 963 5 2	0 963 5 2	WORKERS	0,00	136.000,00	0,00	8.000,00	0,00	144.000,00	143.502,05	143.502,05	0,00	497,95	0,00
46 35 1 39 3 2 0 963 5 3	0 963 5 3	0 963 5 3	0 963 5 3	PURCHASE OF GOODS AND SERVICES EXPENDITURES	0,00	1.306.000,00	0,00	76.000,00	171.500,00	1.210.500,00	315.452,63	315.452,63	0,00	895.047,37	0,00
46 35 1 39 3 2 0 963 5 3	0 963 5 3	0 963 5 3	0 963 5 3	PURCHASE OF GOODS AND MATERIAL FOR CONSUMPTION	0,00	217.000,00	0,00	67.000,00	2.000,00	282.000,00	21.384,84	21.384,84	0,00	260.615,16	0,00
46 35 1 39 3 2 0 963 5 3	0 963 5 3	0 963 5 3	0 963 5 3	TRAVEL ALLOWANCES	0,00	43.000,00	0,00	0,00	0,00	43.000,00	1.288,89	1.288,89	0,00	41.711,11	0,00
46 35 1 39 3 2 0 963 5 3	0 963 5 3	0 963 5 3	0 963 5 3	DUTY EXPENDITURES	0,00	25.000,00	0,00	0,00	0,00	25.000,00	0,00	0,00	0,00	25.000,00	0,00
46 35 1 39 3 2 0 963 5 3	0 963 5 3	0 963 5 3	0 963 5 3	SERVICE PROCUREMENT	0,00	235.000,00	0,00	0,00	169.500,00	65.500,00	0,00	0,00	0,00	65.500,00	0,00
46 35 1 39 3 2 0 963 5 3	0 963 5 3	0 963 5 3	0 963 5 3	REPRESENTATION AND PROMOTION EXPENDITURES	0,00	43.000,00	0,00	0,00	0,00	43.000,00	1.314,52	1.314,52	0,00	41.685,48	0,00
46 35 1 39 3 2 0 963 5 3	0 963 5 3	0 963 5 3	0 963 5 3	MOVABLE ESTATE, PURCHASE OF UNMATERIAL PREROGATIVE EXPENDITURES OF MAINTENANCE-REPAIR	0,00	461.000,00	0,00	9.000,00	0,00	470.000,00	266.670,61	266.670,61	0,00	203.329,39	0,00
46 35 1 39 3 2 0 963 5 3	0 963 5 3	0 963 5 3	0 963 5 3	IMMOVABLE GOODS MAINTENANCE AND REPAIR EXPENDITURES	0,00	282.000,00	0,00	0,00	0,00	282.000,00	24.793,77	24.793,77	0,00	257.206,23	0,00
46 35 1 39 3 2 0 963 5 6	0 963 5 6	0 963 5 6	0 963 5 6	CAPITAL EXPENSES	0,00	2.850.000,00	0,00	75.500,00	336.000,00	2.589.500,00	748.792,60	748.792,60	0,00	1.840.707,40	0,00
46 35 1 39 3 2 0 963 5 6	0 963 5 6	0 963 5 6	0 963 5 6	PURCHASE OF FINISHED GOODS	0,00	0,00	0,00	0,00	0,00	0,00	59.790,60	59.790,60	0,00	15.709,40	0,00
46 35 1 39 3 2 0 963 5 6	0 963 5 6	0 963 5 6	0 963 5 6	IMMOVABLE CAPITAL PRODUCTION EXPENSES	0,00	2.200.000,00	0,00	0,00	0,00	2.200.000,00	689.002,00	689.002,00	0,00	1.510.998,00	0,00
46 35 1 39 3 2 0 963 5 6	0 963 5 6	0 963 5 6	0 963 5 6	IMMOVABLE MAJOR REPAIR EXPENSES	0,00	650.000,00	0,00	0,00	336.000,00	314.000,00	0,00	0,00	0,00	314.000,00	0,00
46 35 1 40 8 2 0 181 5	0 181 5	0 181 5	0 181 5	DEPARTMENT OF CULTURE AND ART	0,00	92.918.000,00	0,00	36.128.508,10	37.185.358,10	91.861.150,00	66.740.736,64	66.740.736,64	0,00	25.114.413,36	0,00
46 35 1 40 8 2 0 181 5	0 181 5	0 181 5	0 181 5	RECREATIONAL, CULTURAL AND RELIGIOUS SERVICES	0,00	92.918.000,00	0,00	36.128.508,10	37.185.358,10	91.861.150,00	66.740.736,64	66.740.736,64	0,00	25.114.413,36	0,00
46 35 1 40 8 2 0 181 5	0 181 5	0 181 5	0 181 5	Cultural Services	0,00	92.918.000,00	0,00	36.128.508,10	37.185.358,10	91.861.150,00	66.740.736,64	66.740.736,64	0,00	25.114.413,36	0,00
46 35 1 40 8 2 0 181 5	0 181 5	0 181 5	0 181 5	Cinema Representations	0,00	1.410.000,00	0,00	276.000,00	210.000,00	1.476.000,00	996.372,33	996.372,33	0,00	479.627,67	0,00
46 35 1 40 8 2 0 181 5 3	0 181 5 3	0 181 5 3	0 181 5 3	PURCHASE OF GOODS AND SERVICES EXPENDITURES	0,00	1.410.000,00	0,00	276.000,00	210.000,00	1.476.000,00	996.372,33	996.372,33	0,00	479.627,67	0,00
46 35 1 40 8 2 0 181 5 3	0 181 5 3	0 181 5 3	0 181 5 3	SERVICE PROCUREMENT	0,00	1.350.000,00	0,00	216.000,00	150.000,00	1.416.000,00	996.372,33	996.372,33	0,00	419.627,67	0,00
46 35 1 40 8 2 0 181 5 3	0 181 5 3	0 181 5 3	0 181 5 3	REPRESENTATION AND PROMOTION EXPENDITURES	0,00	60.000,00	0,00	60.000,00	60.000,00	60.000,00	0,00	0,00	0,00	60.000,00	0,00
46 35 1 40 8 2 0 183 5	0 183 5	0 183 5	0 183 5	Culture and Art Contexts	0,00	1.650.000,00	0,00	280.000,00	1.143.000,00	1.637.000,00	63.837,00	63.837,00	0,00	723.163,00	0,00
46 35 1 40 8 2 0 183 5	0 183 5	0 183 5	0 183 5	Local Governments	0,00	1.650.000,00	0,00	280.000,00	1.143.000,00	1.637.000,00	63.837,00	63.837,00	0,00	723.163,00	0,00
46 35 1 40 8 2 0 183 5 3	0 183 5 3	0 183 5 3	0 183 5 3	PURCHASE OF GOODS AND SERVICES EXPENDITURES	0,00	1.650.000,00	0,00	280.000,00	1.143.000,00	1.637.000,00	63.837,00	63.837,00	0,00	723.163,00	0,00
46 35 1 40 8 2 0 183 5 3	0 183 5 3	0 183 5 3	0 183 5 3	PURCHASE OF GOODS AND MATERIAL FOR CONSUMPTION	0,00	10.000,00	0,00	0,00	0,00	10.000,00	0,00	0,00	0,00	10.000,00	0,00
46 35 1 40 8 2 0 183 5 3	0 183 5 3	0 183 5 3	0 183 5 3	DUTY EXPENDITURES	0,00	830.000,00	0,00	0,00	713.000,00	117.000,00	0,00	0,00	0,00	117.000,00	0,00
46 35 1 40 8 2 0 183 5 3	0 183 5 3	0 183 5 3	0 183 5 3	SERVICE PROCUREMENT	0,00	545.000,00	0,00	250.000,00	400.000,00	395.000,00	59.000,00	59.000,00	0,00	316.000,00	0,00
46 35 1 40 8 2 0 183 5 3	0 183 5 3	0 183 5 3	0 183 5 3	REPRESENTATION AND PROMOTION EXPENDITURES	0,00	265.000,00	0,00	30.000,00	4.837,00	265.000,00	4.837,00	4.837,00	0,00	260.163,00	0,00
46 35 1 40 8 2 0 186 5	0 186 5	0 186 5	0 186 5	Festivals and Biennials	0,00	7.123.000,00	0,00	1.169.990,80	7.054.662,80	1.244.328,00	678.824,50	678.824,50	0,00	565.503,50	0,00
46 35 1 40 8 2 0 186 5	0 186 5														





BUDGET EXPENSES FINAL ACCOUNTS SCHEDULE ( ₺ )

Institution : İZMİR METROPOLITAN MUNICIPALITY  
Year : 2020

INSTITUTIONAL CLASSIFICATION	FUNCTIONAL CLASSIFICATION	FIN. TYPE	ECO. CLAS.	EXPLANATION	APPROPRIATION TRANSFERRED FROM PREVIOUS YEAR	APPROPRIATION ENDED WITH BUDGET	ADDITIONAL AND EXTRAORDINARY APPROPRIATION ENDED	INCREASED WITH TRANSFER (+)	DECREASED WITH TRANSFER (-)	TOTAL NET BUDGET APPROPRIATION	TOTAL BUDGET EXPENSES	PAID BUDGET EXPENSES	EXPENSES EXCEEDING APPROPRIATION	CANCELED APPROPRIATION	APPROPRIATION TRANSFERRED TO THE FOLLOWING YEAR	
46 35 1 40 8	2	0	187	Exhibitions	0,00	3.709.000,00	0,00	250.000,00	3.284.100,00	674.900,00	210.811,41	210.811,41	0,00	464.088,59	0,00	
46 35 1 40 8	2	0	187	Local Governments	0,00	3.709.000,00	0,00	250.000,00	3.284.100,00	674.900,00	210.811,41	210.811,41	0,00	464.088,59	0,00	
46 35 1 40 8	2	0	187	1 PURCHASE OF GOODS AND SERVICES EXPENDITURES	0,00	3.704.000,00	0,00	250.000,00	3.284.100,00	669.900,00	210.811,41	210.811,41	0,00	459.088,59	0,00	
46 35 1 40 8	2	0	187	2 PURCHASE OF GOODS AND MATERIAL FOR CONSUMPTION	0,00	126.000,00	0,00	0,00	66.000,00	146.900,00	31.880,00	31.880,00	0,00	115.020,00	0,00	
46 35 1 40 8	2	0	187	3 DUTY EXPENDITURES	0,00	3.005.000,00	0,00	150.000,00	2.855.000,00	146.900,00	31.880,00	31.880,00	0,00	115.020,00	0,00	
46 35 1 40 8	2	0	187	4 PURCHASE OF GOODS AND MATERIAL FOR CONSUMPTION	0,00	420.000,00	0,00	100.000,00	100.000,00	159.954,44	159.954,44	159.954,44	0,00	150.041,56	0,00	
46 35 1 40 8	2	0	187	5 SERVICE PROCUREMENT	0,00	153.000,00	0,00	0,00	153.000,00	18.972,97	18.972,97	18.972,97	0,00	134.027,03	0,00	
46 35 1 40 8	2	0	187	6 REPRESENTATION AND PROMOTION EXPENDITURES	0,00	5.000,00	0,00	0,00	5.000,00	5.000,00	5.000,00	5.000,00	0,00	5.000,00	0,00	
46 35 1 40 8	2	0	187	7 CAPITAL EXPENSES	0,00	10.578.000,00	0,00	6.214.890,00	9.487.490,00	7.305.000,00	3.963.781,37	3.963.781,37	0,00	3.941.218,63	0,00	
46 35 1 40 8	2	0	187	1 PURCHASE OF FINISHED GOODS	0,00	10.578.000,00	0,00	6.214.890,00	9.487.490,00	7.305.000,00	3.963.781,37	3.963.781,37	0,00	3.941.218,63	0,00	
46 35 1 40 8	2	0	187	2 PURCHASE OF FINISHED GOODS	0,00	10.578.000,00	0,00	6.214.890,00	9.487.490,00	7.305.000,00	3.963.781,37	3.963.781,37	0,00	3.941.218,63	0,00	
46 35 1 40 8	2	0	187	3 PURCHASE OF GOODS AND SERVICES EXPENDITURES	0,00	24.000,00	0,00	0,00	0,00	24.000,00	7.000,00	7.000,00	0,00	24.000,00	0,00	
46 35 1 40 8	2	0	187	4 DUTY EXPENDITURES	0,00	1.000,00	0,00	6.000,00	0,00	7.000,00	7.000,00	7.000,00	0,00	24.000,00	0,00	
46 35 1 40 8	2	0	187	5 SERVICE PROCUREMENT	0,00	10.460.000,00	0,00	6.102.490,00	9.447.490,00	7.115.000,00	3.827.923,36	3.827.923,36	0,00	3.287.076,64	0,00	
46 35 1 40 8	2	0	187	6 REPRESENTATION AND PROMOTION EXPENDITURES	0,00	93.000,00	0,00	106.000,00	40.000,00	128.858,01	128.858,01	128.858,01	0,00	30.141,99	0,00	
46 35 1 40 8	2	0	191	Local Governments	0,00	350.000,00	0,00	0,00	0,00	350.000,00	113.280,00	113.280,00	0,00	86.720,00	0,00	
46 35 1 40 8	2	0	191	1 PURCHASE OF GOODS AND SERVICES EXPENDITURES	0,00	350.000,00	0,00	0,00	0,00	350.000,00	113.280,00	113.280,00	0,00	86.720,00	0,00	
46 35 1 40 8	2	0	191	2 PURCHASE OF GOODS AND MATERIAL FOR CONSUMPTION	0,00	350.000,00	0,00	0,00	0,00	350.000,00	113.280,00	113.280,00	0,00	86.720,00	0,00	
46 35 1 40 8	2	0	191	3 PURCHASE OF GOODS AND SERVICES EXPENDITURES	0,00	350.000,00	0,00	0,00	0,00	350.000,00	113.280,00	113.280,00	0,00	86.720,00	0,00	
46 35 1 40 8	2	0	191	4 PURCHASE OF GOODS AND MATERIAL FOR CONSUMPTION	0,00	300.000,00	0,00	0,00	0,00	300.000,00	89.680,00	89.680,00	0,00	60.320,00	0,00	
46 35 1 40 8	2	0	191	5 MOVABLE STATIC PURCHASE OF UNIMATERIAL PEROGATIVE EXPENDITURES OF MAINTENANCE-REPAIR	0,00	50.000,00	0,00	0,00	0,00	50.000,00	23.600,00	23.600,00	0,00	26.400,00	0,00	
46 35 1 40 8	2	0	208	Improving the Artistic Work of the City	0,00	3.350.000,00	0,00	206.000,00	1.756.200,00	1.799.800,00	1.147.196,31	1.147.196,31	0,00	652.603,69	0,00	
46 35 1 40 8	2	0	208	Local Governments	0,00	3.350.000,00	0,00	206.000,00	1.756.200,00	1.799.800,00	1.147.196,31	1.147.196,31	0,00	652.603,69	0,00	
46 35 1 40 8	2	0	208	1 PURCHASE OF GOODS AND SERVICES EXPENDITURES	0,00	3.250.000,00	0,00	0,00	1.756.200,00	1.493.800,00	842.933,31	842.933,31	0,00	650.866,69	0,00	
46 35 1 40 8	2	0	208	2 SERVICE PROCUREMENT	0,00	100.000,00	0,00	206.000,00	0,00	306.000,00	304.263,00	304.263,00	0,00	1.737,00	0,00	
46 35 1 40 8	2	0	208	3 CAPITAL EXPENSES	0,00	100.000,00	0,00	206.000,00	0,00	306.000,00	304.263,00	304.263,00	0,00	1.737,00	0,00	
46 35 1 40 8	2	0	208	4 PURCHASE OF FINISHED GOODS	0,00	4.690.000,00	0,00	1.981.000,00	340.000,00	6.311.000,00	4.911.130,14	4.911.130,14	0,00	1.419.869,86	0,00	
46 35 1 40 8	2	0	281	Theatre Performances	0,00	4.690.000,00	0,00	1.981.000,00	340.000,00	6.311.000,00	4.911.130,14	4.911.130,14	0,00	1.419.869,86	0,00	
46 35 1 40 8	2	0	281	Local Governments	0,00	4.690.000,00	0,00	1.981.000,00	340.000,00	6.311.000,00	4.911.130,14	4.911.130,14	0,00	1.419.869,86	0,00	
46 35 1 40 8	2	0	281	1 PURCHASE OF GOODS AND SERVICES EXPENDITURES	0,00	4.690.000,00	0,00	1.981.000,00	340.000,00	6.311.000,00	4.911.130,14	4.911.130,14	0,00	1.419.869,86	0,00	
46 35 1 40 8	2	0	281	2 PURCHASE OF GOODS AND SERVICES EXPENDITURES	0,00	4.650.000,00	0,00	1.900.000,00	300.000,00	6.250.000,00	4.830.330,14	4.830.330,14	0,00	1.419.669,86	0,00	
46 35 1 40 8	2	0	281	3 SERVICE PROCUREMENT	0,00	40.000,00	0,00	81.000,00	0,00	81.000,00	80.800,00	80.800,00	0,00	200,00	0,00	
46 35 1 40 8	2	0	425	Representation of Culture and Art Activities	0,00	29.516.000,00	0,00	9.105.682,30	5.892.810,30	32.798.672,00	25.719.656,55	25.719.656,55	0,00	7.089.015,45	0,00	
46 35 1 40 8	2	0	425	Local Governments	0,00	29.516.000,00	0,00	9.105.682,30	5.892.810,30	32.798.672,00	25.719.656,55	25.719.656,55	0,00	7.089.015,45	0,00	
46 35 1 40 8	2	0	425	1 PERSONNEL EXPENDITURES	0,00	3.837.000,00	0,00	676.000,00	676.000,00	3.837.000,00	2.837.388,13	2.837.388,13	0,00	995.511,87	0,00	
46 35 1 40 8	2	0	425	2 CONTRACTED PERSONNEL	0,00	2.570.000,00	0,00	648.300,00	17.000,00	3.386.300,00	1.933.351,48	1.933.351,48	0,00	609.548,52	0,00	
46 35 1 40 8	2	0	425	3 WORKERS	0,00	363.000,00	0,00	17.000,00	0,00	380.000,00	336.634,84	336.634,84	0,00	43.365,16	0,00	
46 35 1 40 8	2	0	425	4 TEMPORARY PERSONNEL	0,00	47.000,00	0,00	6.000,00	0,00	53.000,00	546.486,83	546.486,83	0,00	310.513,17	0,00	
46 35 1 40 8	2	0	425	5 PREMIUM EXPENDITURES TO SOCIAL SECURITY INSTITUTIONS	0,00	548.000,00	0,00	76.000,00	0,00	624.000,00	393.140,70	393.140,70	0,00	230.859,30	0,00	
46 35 1 40 8	2	0	425	1 CIVIL SERVANTS	0,00	332.000,00	0,00	75.000,00	0,00	407.000,00	216.656,70	216.656,70	0,00	180.343,30	0,00	
46 35 1 40 8	2	0	425	2 CONTRACTED PERSONNEL	0,00	51.000,00	0,00	1.000,00	0,00	52.000,00	53.278,39	53.278,39	0,00	71,61	0,00	
46 35 1 40 8	2	0	425	3 WORKERS	0,00	183.000,00	0,00	0,00	0,00	183.000,00	113.205,61	113.205,61	0,00	49.794,39	0,00	
46 35 1 40 8	2	0	425	4 PURCHASE OF GOODS AND SERVICES EXPENDITURES	0,00	23.711.000,00	0,00	7.837.582,30	4.383.310,30	27.166.272,00	22.071.654,74	22.071.654,74	0,00	5.093.617,26	0,00	
46 35 1 40 8	2	0	425	5 PURCHASE OF GOODS AND MATERIAL FOR CONSUMPTION	0,00	1.913.000,00	0,00	552.943,00	270.643,00	2.195.300,00	782.294,85	782.294,85	0,00	1.413.005,15	0,00	
46 35 1 40 8	2	0	425	6 TRAVEL ALLOWANCES	0,00	69.000,00	0,00	0,00	0,00	69.000,00	688,86	688,86	0,00	68.311,14	0,00	
46 35 1 40 8	2	0	425	7 DUTY EXPENDITURES	0,00	7.000,00	0,00	32.572,00	0,00	39.572,00	32.571,54	32.571,54	0,00	7.000,46	0,00	
46 35 1 40 8	2	0	425	8 SERVICE PROCUREMENT	0,00	19.710.000,00	0,00	5.666.867,30	3.912.667,30	21.464.200,00	18.997.798,42	18.997.798,42	0,00	2.466.401,58	0,00	
46 35 1 40 8	2	0	425	9 REPRESENTATION AND PROMOTION EXPENDITURES	0,00	1.080.000,00	0,00	1.294.000,00	0,00	2.374.000,00	1.777.114,13	1.777.114,13	0,00	596.885,87	0,00	
46 35 1 40 8	2	0	425	10 MOVABLE STATIC PURCHASE OF UNIMATERIAL PEROGATIVE EXPENDITURES OF MAINTENANCE-REPAIR	0,00	612.000,00	0,00	218.000,00	0,00	830.000,00	388.540,94	388.540,94	0,00	441.459,06	0,00	
46 35 1 40 8	2	0	425	11 EXPENDITURES OF MAINTENANCE-REPAIR	0,00	320.000,00	0,00	79.200,00	200.000,00	198.200,00	92.646,00	92.646,00	0,00	100.554,00	0,00	
46 35 1 40 8	2	0	425	12 CURRENT TRANSFERS	0,00	950.000,00	0,00	0,00	893.500,00	56.500,00	0,00	0,00	56.500,00	0,00	56.500,00	0,00
46 35 1 40 8	2	0	425	13 TRANSFERS TO NON PROFIT ORGANIZATIONS	0,00	470.000,00	0,00	610.000,00	0,00	1.080.000,00	417.472,98	417.472,98	0,00	662.527,02	0,00	
46 35 1 40 8	2	0	425	14 PURCHASE OF FINISHED GOODS	0,00	420.000,00	0,00	235.000,00	0,00	655.000,00	417.472,98	417.472,98	0,00	237.527,02	0,00	
46 35 1 40 8	2	0	425	15 PURCHASE OF INTANGIBLE PROPERTIES	0,00	50.000,00	0,00	0,00	0,00	50.000,00	0,00	0,00	0,00	50.000,00	0,00	
46 35 1 40 8	2	0	425	16 IMMOVABLE MAJOR REPAIR EXPENSES	0,00	3.692.000,00	0,00	3.260.000,00	4.679.100,00	2.272.900,00	743.448,38	743.448,38	0,00	1.529.451,62	0,00	
46 35 1 40 8	2	0	427	Living Learning Education Activities	0,00	3.692.000,00	0,00	3.260.000,00	4.679.100,00	2.272.900,00	743.448,38	743.448,38	0,00	1.529.451,62	0,00	



BUDGET EXPENSES FINAL ACCOUNTS SCHEDULE ( ₺ )

Institution : İZMİR METROPOLITAN MUNICIPALITY  
Year : 2020

INSTITUTIONAL CLASSIFICATION	FUNCTIONAL CLASSIFICATION	FIN. TYPE	ECO. CLAS.	EXPLANATION	APPROPRIATION TRANSFERRED FROM PREVIOUS YEAR	APPROPRIATION ENDOWED WITH BUDGET	ADDITIONAL AND EXTRAORDINARY APPROPRIATION ENDOWED	INCREASED WITH TRANSFER (+)	DECREASED WITH TRANSFER (-)	TOTAL NET BUDGET APPROPRIATION	TOTAL BUDGET EXPENSES	PAID BUDGET EXPENSES	EXPENSES EXCEEDING APPROPRIATION	CANCELED APPROPRIATION	APPROPRIATION TRANSFERRED TO THE FOLLOWING YEAR
46 35 1 40 8 2 0 428	2	0	428	Implementation of Library Services	0,00	2.336.000,00	0,00	1.122.000,00	152.000,00	3.306.000,00	2.158.434,35	2.158.434,35	0,00	1.147.565,65	0,00
46 35 1 40 8 2 0 428	2	0	428	Local Governments	0,00	2.336.000,00	0,00	1.122.000,00	152.000,00	3.306.000,00	2.158.434,35	2.158.434,35	0,00	1.147.565,65	0,00
46 35 1 40 8 2 0 428	2	0	428	PERSONNEL EXPENDITURES	0,00	1.115.000,00	0,00	65.000,00	5.000,00	1.175.000,00	1.163.090,85	1.163.090,85	0,00	11.909,15	0,00
46 35 1 40 8 2 0 428	2	0	428	1 CIVIL SERVANTS	0,00	1.115.000,00	0,00	65.000,00	5.000,00	1.175.000,00	1.163.090,85	1.163.090,85	0,00	11.909,15	0,00
46 35 1 40 8 2 0 428	2	0	428	PREMIUM EXPENDITURES TO SOCIAL SECURITY INSTITUTIONS	0,00	361.000,00	0,00	0,00	0,00	361.000,00	361.000,00	361.000,00	0,00	11.655,47	0,00
46 35 1 40 8 2 0 428	2	0	428	1 CIVIL SERVANTS	0,00	361.000,00	0,00	0,00	0,00	361.000,00	361.000,00	361.000,00	0,00	11.655,47	0,00
46 35 1 40 8 2 0 428	2	0	428	2 PREMIUM EXPENDITURES TO SOCIAL SECURITY INSTITUTIONS	0,00	161.000,00	0,00	0,00	0,00	161.000,00	149.344,53	149.344,53	0,00	11.655,47	0,00
46 35 1 40 8 2 0 428	2	0	428	1 CIVIL SERVANTS	0,00	161.000,00	0,00	0,00	0,00	161.000,00	149.344,53	149.344,53	0,00	11.655,47	0,00
46 35 1 40 8 2 0 428	2	0	428	3 PURCHASE OF GOODS AND SERVICES EXPENDITURES	0,00	360.000,00	0,00	507.000,00	140.000,00	727.000,00	452.111,73	452.111,73	0,00	274.888,27	0,00
46 35 1 40 8 2 0 428	2	0	428	2 PURCHASE OF GOODS AND MATERIAL FOR CONSUMPTION	0,00	360.000,00	0,00	507.000,00	140.000,00	727.000,00	452.111,73	452.111,73	0,00	274.888,27	0,00
46 35 1 40 8 2 0 428	2	0	428	3 TRAVEL ALLOWANCES	0,00	161.000,00	0,00	184.000,00	50.000,00	295.000,00	197.974,92	197.974,92	0,00	97.025,08	0,00
46 35 1 40 8 2 0 428	2	0	428	3 TRAVEL ALLOWANCES	0,00	10.000,00	0,00	0,00	0,00	10.000,00	1.980,30	1.980,30	0,00	8.019,70	0,00
46 35 1 40 8 2 0 428	2	0	428	4 DUTY EXPENDITURES	0,00	1.000,00	0,00	0,00	0,00	1.000,00	422,20	422,20	0,00	577,80	0,00
46 35 1 40 8 2 0 428	2	0	428	5 SERVICE PROCUREMENT	0,00	61.000,00	0,00	164.000,00	50.000,00	175.000,00	120.170,00	120.170,00	0,00	54.830,00	0,00
46 35 1 40 8 2 0 428	2	0	428	5 SERVICE PROCUREMENT	0,00	61.000,00	0,00	164.000,00	50.000,00	175.000,00	120.170,00	120.170,00	0,00	54.830,00	0,00
46 35 1 40 8 2 0 428	2	0	428	6 REPRESENTATION AND PROMOTION EXPENDITURES	0,00	92.000,00	0,00	100.000,00	10.000,00	182.000,00	77.083,31	77.083,31	0,00	104.916,69	0,00
46 35 1 40 8 2 0 428	2	0	428	7 MOVABLE ESTATE, PURCHASE OF IMMATERIAL PREOGATIVE	0,00	35.000,00	0,00	0,00	30.000,00	5.000,00	0,00	0,00	0,00	5.000,00	0,00
46 35 1 40 8 2 0 428	2	0	428	8 IMMOVABLE GOODS MAINTENANCE AND REPAIR EXPENDITURES	0,00	700.000,00	0,00	550.000,00	7.000,00	1.243.000,00	393.887,24	393.887,24	0,00	849.112,76	0,00
46 35 1 40 8 2 0 428	2	0	428	6 CAPITAL EXPENSES	0,00	700.000,00	0,00	550.000,00	7.000,00	1.243.000,00	393.887,24	393.887,24	0,00	849.112,76	0,00
46 35 1 40 8 2 0 428	2	0	428	1 PURCHASE OF FINISHED GOODS	0,00	45.000,00	0,00	105.000,00	0,00	150.000,00	145.328,80	145.328,80	0,00	4.671,20	0,00
46 35 1 40 8 2 0 428	2	0	428	Construction Of Next Generation Libraries	0,00	45.000,00	0,00	105.000,00	0,00	150.000,00	145.328,80	145.328,80	0,00	4.671,20	0,00
46 35 1 40 8 2 0 518	5	0	518	Local Governments	0,00	45.000,00	0,00	105.000,00	0,00	150.000,00	145.328,80	145.328,80	0,00	4.671,20	0,00
46 35 1 40 8 2 0 518	5	0	518	3 PURCHASE OF GOODS AND SERVICES EXPENDITURES	0,00	45.000,00	0,00	105.000,00	0,00	150.000,00	145.328,80	145.328,80	0,00	4.671,20	0,00
46 35 1 40 8 2 0 518	5	0	518	3 SERVICE PROCUREMENT	0,00	45.000,00	0,00	105.000,00	0,00	150.000,00	145.328,80	145.328,80	0,00	4.671,20	0,00
46 35 1 40 8 2 0 562	2	0	562	Implementation Of City Theaters Activities	0,00	90.400,00	0,00	90.400,00	0,00	90.400,00	76.024,52	76.024,52	0,00	14.375,48	0,00
46 35 1 40 8 2 0 562	2	0	562	Local Governments	0,00	90.400,00	0,00	90.400,00	0,00	90.400,00	76.024,52	76.024,52	0,00	14.375,48	0,00
46 35 1 40 8 2 0 562	2	0	562	1 PERSONNEL EXPENDITURES	0,00	70.000,00	0,00	70.000,00	0,00	70.000,00	68.317,00	68.317,00	0,00	1.683,00	0,00
46 35 1 40 8 2 0 562	2	0	562	1 CIVIL SERVANTS	0,00	70.000,00	0,00	70.000,00	0,00	70.000,00	68.317,00	68.317,00	0,00	1.683,00	0,00
46 35 1 40 8 2 0 562	2	0	562	2 PREMIUM EXPENDITURES TO SOCIAL SECURITY INSTITUTIONS	0,00	8.400,00	0,00	8.400,00	0,00	8.400,00	7.707,52	7.707,52	0,00	692,48	0,00
46 35 1 40 8 2 0 562	2	0	562	1 CIVIL SERVANTS	0,00	8.400,00	0,00	8.400,00	0,00	8.400,00	7.707,52	7.707,52	0,00	692,48	0,00
46 35 1 40 8 2 0 562	2	0	562	3 PURCHASE OF GOODS AND SERVICES EXPENDITURES	0,00	12.000,00	0,00	12.000,00	0,00	12.000,00	0,00	0,00	0,00	12.000,00	0,00
46 35 1 40 8 2 0 562	2	0	562	2 PURCHASE OF GOODS AND MATERIAL FOR CONSUMPTION	0,00	12.000,00	0,00	12.000,00	0,00	12.000,00	0,00	0,00	0,00	12.000,00	0,00
46 35 1 40 8 2 0 889	2	0	889	National And International Scientific, Meeting, Panel, Conferences, Seminars, Workshops, Symposium, Forum Activities	0,00	1.060.000,00	0,00	180.000,00	322.000,00	918.000,00	512.612,51	512.612,51	0,00	405.387,49	0,00
46 35 1 40 8 2 0 889	2	0	889	Local Governments	0,00	1.060.000,00	0,00	180.000,00	322.000,00	918.000,00	512.612,51	512.612,51	0,00	405.387,49	0,00
46 35 1 40 8 2 0 889	2	0	889	3 PURCHASE OF GOODS AND SERVICES EXPENDITURES	0,00	1.060.000,00	0,00	180.000,00	322.000,00	918.000,00	512.612,51	512.612,51	0,00	405.387,49	0,00
46 35 1 40 8 2 0 889	2	0	889	5 SERVICE PROCUREMENT	0,00	292.000,00	0,00	150.000,00	292.000,00	413.835,44	413.835,44	413.835,44	0,00	334.164,56	0,00
46 35 1 40 8 2 0 889	2	0	889	6 REPRESENTATION AND PROMOTION EXPENDITURES	0,00	170.000,00	0,00	30.000,00	30.000,00	170.000,00	98.777,07	98.777,07	0,00	71.222,93	0,00
46 35 1 40 8 2 0 904	2	0	904	Implementation Of Mediterranean Academy Services	0,00	0,00	0,00	250,00	0,00	250,00	0,00	0,00	0,00	250,00	0,00
46 35 1 40 8 2 0 904	2	0	904	Local Governments	0,00	0,00	0,00	250,00	0,00	250,00	0,00	0,00	0,00	250,00	0,00
46 35 1 40 8 2 0 904	2	0	904	1 PERSONNEL EXPENDITURES	0,00	0,00	0,00	250,00	0,00	250,00	0,00	0,00	0,00	250,00	0,00
46 35 1 40 8 2 0 904	2	0	904	1 CIVIL SERVANTS	0,00	0,00	0,00	250,00	0,00	250,00	0,00	0,00	0,00	250,00	0,00
46 35 1 40 8 2 0 907	2	0	907	Establishing Orchestras and Choirs	0,00	710.000,00	0,00	0,00	685.000,00	0,00	0,00	0,00	0,00	25.000,00	0,00
46 35 1 40 8 2 0 907	2	0	907	Local Governments	0,00	710.000,00	0,00	0,00	685.000,00	0,00	0,00	0,00	0,00	25.000,00	0,00
46 35 1 40 8 2 0 907	2	0	907	3 PURCHASE OF GOODS AND SERVICES EXPENDITURES	0,00	710.000,00	0,00	0,00	685.000,00	0,00	0,00	0,00	0,00	25.000,00	0,00
46 35 1 40 8 2 0 907	2	0	907	2 PURCHASE OF GOODS AND MATERIAL FOR CONSUMPTION	0,00	710.000,00	0,00	0,00	685.000,00	0,00	0,00	0,00	0,00	25.000,00	0,00
46 35 1 40 8 2 0 907	2	0	907	5 SERVICE PROCUREMENT	0,00	420.000,00	0,00	0,00	420.000,00	0,00	0,00	0,00	0,00	3.000,00	0,00
46 35 1 40 8 2 0 907	2	0	907	6 REPRESENTATION AND PROMOTION EXPENDITURES	0,00	22.000,00	0,00	0,00	0,00	22.000,00	0,00	0,00	0,00	22.000,00	0,00
46 35 1 40 8 2 0 918	2	0	918	Implementation of Ahmed Adnan Saygun Art Center Services	0,00	16.365.000,00	0,00	5.926.000,00	789.000,00	21.502.000,00	20.170.297,24	20.170.297,24	0,00	1.331.702,76	0,00
46 35 1 40 8 2 0 918	2	0	918	Local Governments	0,00	16.365.000,00	0,00	5.926.000,00	789.000,00	21.502.000,00	20.170.297,24	20.170.297,24	0,00	1.331.702,76	0,00
46 35 1 40 8 2 0 918	2	0	918	1 PERSONNEL EXPENDITURES	0,00	1.645.000,00	0,00	20.000,00	20.000,00	1.625.000,00	1.365.266,56	1.365.266,56	0,00	259.733,44	0,00
46 35 1 40 8 2 0 918	2	0	918	1 CIVIL SERVANTS	0,00	1.645.000,00	0,00	20.000,00	20.000,00	1.625.000,00	1.365.266,56	1.365.266,56	0,00	259.733,44	0,00
46 35 1 40 8 2 0 918	2	0	918	4 TEMPORARY PERSONNEL	0,00	26.000,00	0,00	0,00	15.000,00	11.000,00	9.609,06	9.609,06	0,00	1.390,94	0,00
46 35 1 40 8 2 0 918	2	0	918	2 PREMIUM EXPENDITURES TO SOCIAL SECURITY INSTITUTIONS	0,00	178.000,00	0,00	0,00	0,00	178.000,00	144.172,02	144.172,02	0,00	33.827,98	0,00
46 35 1 40 8 2 0 918	2	0	918	1 CIVIL SERVANTS	0,00	178.000,00	0,00	0,00	0,00	178.000,00	144.172,02	144.172,02	0,00	33.827,98	0,00
46 35 1 40 8 2 0 918	2	0	918	3 PURCHASE OF GOODS AND SERVICES EXPENDITURES	0,00	13.822.000,00	0,00	5.335.000,00	379.000,00	18.778.000,00	17.846.175,03	17.846.175,03	0,00	931.824,97	0,00
46 35 1 40 8 2 0 918	2	0	918	2 PURCHASE OF GOODS AND MATERIAL FOR CONSUMPTION	0,00	508.000,00	0,00	573.000,00	34.000,00	1.047.000,00	583.409,90	583.409,90	0,00	463.590,10	0,00
46 35 1 40 8 2 0 918	2	0	918	3 TRAVEL ALLOWANCES	0,00	9.000,00	0,00	0,00	0,00	9.000,00	0,00	0,00	0,00	9.	





BUDGET EXPENSES FINAL ACCOUNTS SCHEDULE (₺)

Institution : İZMİR METROPOLITAN MUNICIPALITY  
Year : 2020

INSTITUTIONAL CLASSIFICATION	FUNCTIONAL CLASSIFICATION	FIN. TYPE	ECO. CLAS.	EXPLANATION	APPROPRIATION TRANSFERRED FROM PREVIOUS YEAR	APPROPRIATION ENDED WITH BUDGET	ADDITIONAL AND EXTRAORDINARY APPROPRIATION ENDED	INCREASED WITH TRANSFER (+)	DECREASED WITH TRANSFER (-)	TOTAL NET BUDGET APPROPRIATION	TOTAL BUDGET EXPENSES	PAID BUDGET EXPENSES	EXPENSES EXCEEDING APPROPRIATION	CANCELED APPROPRIATION	APPROPRIATION TRANSFERRED TO THE FOLLOWING YEAR
46 35 1 40 8 2 0 918 5 6	0 0 0 0 0 0 0 0 0 0	0 0 0 0 0 0 0 0 0 0	0 0 0 0 0 0 0 0 0 0	CAPITAL EXPENSES	0,00	720.000,00	0,00	591.000,00	390.000,00	91.000,00	814.683,63	814.683,63	0,00	106.316,37	0,00
46 35 1 40 8 2 0 918 5 6	0 0 0 0 0 0 0 0 0 0	0 0 0 0 0 0 0 0 0 0	0 0 0 0 0 0 0 0 0 0	1 PURCHASE OF FINISHED GOODS	0,00	284.000,00	0,00	548.000,00	55.000,00	777.000,00	681.992,63	681.992,63	0,00	95.007,37	0,00
46 35 1 40 8 2 0 918 5 6	0 0 0 0 0 0 0 0 0 0	0 0 0 0 0 0 0 0 0 0	0 0 0 0 0 0 0 0 0 0	2 PRODUCTION EXPENSES OF MOVABLE CAPITAL	0,00	1.000,00	0,00	43.000,00	1.000,00	33.040,00	33.040,00	33.040,00	0,00	9.960,00	0,00
46 35 1 40 8 2 0 918 5 6	0 0 0 0 0 0 0 0 0 0	0 0 0 0 0 0 0 0 0 0	0 0 0 0 0 0 0 0 0 0	5 IMMOVABLE CAPITAL PRODUCTION EXPENSES	0,00	1.000,00	0,00	0,00	0,00	1.000,00	0,00	0,00	1.000,00	0,00	
46 35 1 40 8 2 0 918 5 6	0 0 0 0 0 0 0 0 0 0	0 0 0 0 0 0 0 0 0 0	0 0 0 0 0 0 0 0 0 0	7 IMMOVABLE MAJOR REPAIR EXPENSES	0,00	484.000,00	0,00	0,00	334.000,00	100.000,00	99.651,00	99.651,00	0,00	349,00	0,00
46 35 1 40 8 2 0 926 5 6	0 0 0 0 0 0 0 0 0 0	0 0 0 0 0 0 0 0 0 0	0 0 0 0 0 0 0 0 0 0	Implementation of Archives and Museum Services	0,00	2.576.000,00	0,00	290.500,00	231.000,00	2.635.500,00	1.524.815,30	1.524.815,30	0,00	1.110.684,70	0,00
46 35 1 40 8 2 0 926 5 6	0 0 0 0 0 0 0 0 0 0	0 0 0 0 0 0 0 0 0 0	0 0 0 0 0 0 0 0 0 0	Local Governments	0,00	2.576.000,00	0,00	290.500,00	231.000,00	2.635.500,00	1.524.815,30	1.524.815,30	0,00	1.110.684,70	0,00
46 35 1 40 8 2 0 926 5 1	0 0 0 0 0 0 0 0 0 0	0 0 0 0 0 0 0 0 0 0	0 0 0 0 0 0 0 0 0 0	PERSONNEL EXPENDITURES	0,00	883.000,00	0,00	86.400,00	5.000,00	964.400,00	961.710,98	961.710,98	0,00	2.689,02	0,00
46 35 1 40 8 2 0 926 5 1	0 0 0 0 0 0 0 0 0 0	0 0 0 0 0 0 0 0 0 0	0 0 0 0 0 0 0 0 0 0	1 CIVIL SERVANTS	0,00	883.000,00	0,00	86.400,00	5.000,00	964.400,00	961.710,98	961.710,98	0,00	2.689,02	0,00
46 35 1 40 8 2 0 926 5 1	0 0 0 0 0 0 0 0 0 0	0 0 0 0 0 0 0 0 0 0	0 0 0 0 0 0 0 0 0 0	4 TEMPORARY PERSONNEL	0,00	0,00	0,00	0,00	0,00	0,00	0,00	0,00	0,00	0,00	0,00
46 35 1 40 8 2 0 926 5 2	0 0 0 0 0 0 0 0 0 0	0 0 0 0 0 0 0 0 0 0	0 0 0 0 0 0 0 0 0 0	PREMIUM EXPENDITURES TO SOCIAL SECURITY INSTITUTIONS	0,00	106.000,00	0,00	5.000,00	0,00	111.000,00	107.441,00	107.441,00	0,00	3.559,00	0,00
46 35 1 40 8 2 0 926 5 3	0 0 0 0 0 0 0 0 0 0	0 0 0 0 0 0 0 0 0 0	0 0 0 0 0 0 0 0 0 0	PURCHASE OF GOODS AND SERVICES EXPENDITURES	0,00	767.000,00	0,00	189.100,00	226.000,00	740.100,00	455.663,32	455.663,32	0,00	284.436,68	0,00
46 35 1 40 8 2 0 926 5 3	0 0 0 0 0 0 0 0 0 0	0 0 0 0 0 0 0 0 0 0	0 0 0 0 0 0 0 0 0 0	2 PURCHASE OF GOODS AND MATERIAL FOR CONSUMPTION	0,00	337.000,00	0,00	56.400,00	111.700,00	281.700,00	198.754,66	198.754,66	0,00	82.945,34	0,00
46 35 1 40 8 2 0 926 5 3	0 0 0 0 0 0 0 0 0 0	0 0 0 0 0 0 0 0 0 0	0 0 0 0 0 0 0 0 0 0	3 TRAVEL ALLOWANCES	0,00	30.000,00	0,00	0,00	20.000,00	10.000,00	4.499,80	4.499,80	0,00	5.500,20	0,00
46 35 1 40 8 2 0 926 5 3	0 0 0 0 0 0 0 0 0 0	0 0 0 0 0 0 0 0 0 0	0 0 0 0 0 0 0 0 0 0	4 DUTY EXPENDITURES	0,00	15.000,00	0,00	500,00	0,00	15.500,00	422,20	422,20	0,00	15.077,80	0,00
46 35 1 40 8 2 0 926 5 3	0 0 0 0 0 0 0 0 0 0	0 0 0 0 0 0 0 0 0 0	0 0 0 0 0 0 0 0 0 0	5 SERVICE PROCUREMENT	0,00	52.000,00	0,00	103.600,00	0,00	155.600,00	131.212,00	131.212,00	0,00	24.388,00	0,00
46 35 1 40 8 2 0 926 5 3	0 0 0 0 0 0 0 0 0 0	0 0 0 0 0 0 0 0 0 0	0 0 0 0 0 0 0 0 0 0	6 REPRESENTATION AND PROMOTION EXPENDITURES	0,00	60.000,00	0,00	17.000,00	0,00	77.000,00	33.372,40	33.372,40	0,00	43.627,60	0,00
46 35 1 40 8 2 0 926 5 3	0 0 0 0 0 0 0 0 0 0	0 0 0 0 0 0 0 0 0 0	0 0 0 0 0 0 0 0 0 0	7 MOVABLE ESTATE, PURCHASE OF UNMATERIAL PEROGATIVE EXPENDITURES OF MAINTENANCE-REPAIR	0,00	253.000,00	0,00	21.600,00	94.300,00	180.300,00	83.795,64	83.795,64	0,00	96.504,36	0,00
46 35 1 40 8 2 0 926 5 3	0 0 0 0 0 0 0 0 0 0	0 0 0 0 0 0 0 0 0 0	0 0 0 0 0 0 0 0 0 0	8 IMMOVABLE GOODS MAINTENANCE AND REPAIR EXPENDITURES	0,00	20.000,00	0,00	0,00	0,00	20.000,00	3.606,62	3.606,62	0,00	16.393,38	0,00
46 35 1 40 8 2 0 926 5 6	0 0 0 0 0 0 0 0 0 0	0 0 0 0 0 0 0 0 0 0	0 0 0 0 0 0 0 0 0 0	CAPITAL EXPENSES	0,00	820.000,00	0,00	0,00	0,00	820.000,00	0,00	0,00	0,00	820.000,00	0,00
46 35 1 40 8 2 0 926 5 6	0 0 0 0 0 0 0 0 0 0	0 0 0 0 0 0 0 0 0 0	0 0 0 0 0 0 0 0 0 0	1 PURCHASE OF FINISHED GOODS	0,00	820.000,00	0,00	0,00	0,00	820.000,00	0,00	0,00	0,00	820.000,00	0,00
46 35 1 40 8 2 0 984 5 6	0 0 0 0 0 0 0 0 0 0	0 0 0 0 0 0 0 0 0 0	0 0 0 0 0 0 0 0 0 0	Implementation of Culturepark Services	0,00	3.752.000,00	0,00	5.575.395,00	948.995,00	8.378.400,00	3.604.885,93	3.604.885,93	0,00	4.773.514,07	0,00
46 35 1 40 8 2 0 984 5 6	0 0 0 0 0 0 0 0 0 0	0 0 0 0 0 0 0 0 0 0	0 0 0 0 0 0 0 0 0 0	Local Governments	0,00	3.752.000,00	0,00	5.575.395,00	948.995,00	8.378.400,00	3.604.885,93	3.604.885,93	0,00	4.773.514,07	0,00
46 35 1 40 8 2 0 984 5 1	0 0 0 0 0 0 0 0 0 0	0 0 0 0 0 0 0 0 0 0	0 0 0 0 0 0 0 0 0 0	PERSONNEL EXPENDITURES	0,00	1.120.000,00	0,00	413.300,00	5.000,00	1.578.300,00	1.526.344,42	1.526.344,42	0,00	1.955,58	0,00
46 35 1 40 8 2 0 984 5 1	0 0 0 0 0 0 0 0 0 0	0 0 0 0 0 0 0 0 0 0	0 0 0 0 0 0 0 0 0 0	1 CIVIL SERVANTS	0,00	1.120.000,00	0,00	413.300,00	5.000,00	1.578.300,00	1.526.344,42	1.526.344,42	0,00	1.955,58	0,00
46 35 1 40 8 2 0 984 5 1	0 0 0 0 0 0 0 0 0 0	0 0 0 0 0 0 0 0 0 0	0 0 0 0 0 0 0 0 0 0	4 TEMPORARY PERSONNEL	0,00	0,00	0,00	1.000,00	0,00	1.000,00	859,12	859,12	0,00	140,88	0,00
46 35 1 40 8 2 0 984 5 2	0 0 0 0 0 0 0 0 0 0	0 0 0 0 0 0 0 0 0 0	0 0 0 0 0 0 0 0 0 0	PREMIUM EXPENDITURES TO SOCIAL SECURITY INSTITUTIONS	0,00	115.000,00	0,00	55.000,00	0,00	174.000,00	173.506,46	173.506,46	0,00	493,54	0,00
46 35 1 40 8 2 0 984 5 2	0 0 0 0 0 0 0 0 0 0	0 0 0 0 0 0 0 0 0 0	0 0 0 0 0 0 0 0 0 0	1 CIVIL SERVANTS	0,00	115.000,00	0,00	55.000,00	0,00	174.000,00	173.506,46	173.506,46	0,00	493,54	0,00
46 35 1 40 8 2 0 984 5 3	0 0 0 0 0 0 0 0 0 0	0 0 0 0 0 0 0 0 0 0	0 0 0 0 0 0 0 0 0 0	PURCHASE OF GOODS AND SERVICES EXPENDITURES	0,00	1.798.000,00	0,00	3.789.495,00	271.000,00	5.316.495,00	1.628.224,73	1.628.224,73	0,00	3.688.270,27	0,00
46 35 1 40 8 2 0 984 5 3	0 0 0 0 0 0 0 0 0 0	0 0 0 0 0 0 0 0 0 0	0 0 0 0 0 0 0 0 0 0	2 PURCHASE OF GOODS AND MATERIAL FOR CONSUMPTION	0,00	440.000,00	0,00	752.700,00	107.600,00	1.081.500,00	956.560,95	956.560,95	0,00	128.939,05	0,00
46 35 1 40 8 2 0 984 5 3	0 0 0 0 0 0 0 0 0 0	0 0 0 0 0 0 0 0 0 0	0 0 0 0 0 0 0 0 0 0	3 TRAVEL ALLOWANCES	0,00	20.000,00	0,00	4.195,00	5.000,00	19.195,00	5.361,36	5.361,36	0,00	13.833,64	0,00
46 35 1 40 8 2 0 984 5 3	0 0 0 0 0 0 0 0 0 0	0 0 0 0 0 0 0 0 0 0	0 0 0 0 0 0 0 0 0 0	4 DUTY EXPENDITURES	0,00	6.000,00	0,00	6.000,00	5.000,00	7.000,00	4.682,17	4.682,17	0,00	2.317,83	0,00
46 35 1 40 8 2 0 984 5 3	0 0 0 0 0 0 0 0 0 0	0 0 0 0 0 0 0 0 0 0	0 0 0 0 0 0 0 0 0 0	5 SERVICE PROCUREMENT	0,00	773.000,00	0,00	2.750.000,00	63.100,00	3.459.900,00	60.827,37	60.827,37	0,00	3.399.072,63	0,00
46 35 1 40 8 2 0 984 5 3	0 0 0 0 0 0 0 0 0 0	0 0 0 0 0 0 0 0 0 0	0 0 0 0 0 0 0 0 0 0	6 REPRESENTATION AND PROMOTION EXPENDITURES	0,00	50.000,00	0,00	0,00	25.000,00	25.000,00	4.153,60	4.153,60	0,00	20.846,40	0,00
46 35 1 40 8 2 0 984 5 3	0 0 0 0 0 0 0 0 0 0	0 0 0 0 0 0 0 0 0 0	0 0 0 0 0 0 0 0 0 0	7 MOVABLE ESTATE, PURCHASE OF UNMATERIAL PEROGATIVE EXPENDITURES OF MAINTENANCE-REPAIR	0,00	391.000,00	0,00	176.600,00	57.350,00	510.250,00	426.216,81	426.216,81	0,00	84.033,19	0,00
46 35 1 40 8 2 0 984 5 3	0 0 0 0 0 0 0 0 0 0	0 0 0 0 0 0 0 0 0 0	0 0 0 0 0 0 0 0 0 0	8 IMMOVABLE GOODS MAINTENANCE AND REPAIR EXPENDITURES	0,00	118.000,00	0,00	100.000,00	8.000,00	210.000,00	170.422,47	170.422,47	0,00	39.577,53	0,00
46 35 1 40 8 2 0 984 5 6	0 0 0 0 0 0 0 0 0 0	0 0 0 0 0 0 0 0 0 0	0 0 0 0 0 0 0 0 0 0	CAPITAL EXPENSES	0,00	715.000,00	0,00	1.317.600,00	672.945,00	1.359.655,00	276.810,32	276.810,32	0,00	1.082.844,68	0,00
46 35 1 40 8 2 0 984 5 6	0 0 0 0 0 0 0 0 0 0	0 0 0 0 0 0 0 0 0 0	0 0 0 0 0 0 0 0 0 0	1 PURCHASE OF FINISHED GOODS	0,00	85.000,00	0,00	1.257.600,00	59.850,00	1.282.750,00	217.037,66	217.037,66	0,00	1.065.712,34	0,00
46 35 1 40 8 2 0 984 5 6	0 0 0 0 0 0 0 0 0 0	0 0 0 0 0 0 0 0 0 0	0 0 0 0 0 0 0 0 0 0	5 IMMOVABLE CAPITAL PRODUCTION EXPENSES	0,00	350.000,00	0,00	0,00	350.000,00	0,00	0,00	0,00	0,00	0,00	
46 35 1 40 8 2 0 984 5 6	0 0 0 0 0 0 0 0 0 0	0 0 0 0 0 0 0 0 0 0	0 0 0 0 0 0 0 0 0 0	7 IMMOVABLE MAJOR REPAIR EXPENSES	0,00	280.000,00	0,00	60.000,00	283.095,00	76.905,00	59.772,66	59.772,66	0,00	17.132,34	0,00
46 35 1 40 10 7 0 0 0 0	0 0 0 0 0 0 0 0 0 0	0 0 0 0 0 0 0 0 0 0	0 0 0 0 0 0 0 0 0 0	SOCIAL SECURITY AND SOCIAL RELIEF SERVICES	0,00	0,00	0,00	6.000,00	0,00	6.000,00	0,00	0,00	0,00	6.000,00	0,00
46 35 1 40 10 7 0 0 0 0	0 0 0 0 0 0 0 0 0 0	0 0 0 0 0 0 0 0 0 0	0 0 0 0 0 0 0 0 0 0	Services Provided to the Persons Who Have No Social Securities	0,00	0,00	0,00	6.000,00	0,00	6.000,00	0,00	0,00	0,00	6.000,00	0,00
46 35 1 40 10 7 0 0 0 0	0 0 0 0 0 0 0 0 0 0	0 0 0 0 0 0 0 0 0 0	0 0 0 0 0 0 0 0 0 0	Services Provided to the Persons Who Have No Social Securities	0,00	0,00	0,00	6.000,00	0,00	6.000,00	0,00	0,00	0,00	6.000,00	0,00
46 35 1 40 10 7 0 0 0 0	0 0 0 0 0 0 0 0 0 0	0 0 0 0 0 0 0 0 0 0	0 0 0 0 0 0 0 0 0 0	Local Governments	0,00	0,00	0,00	6.000,00	0,00	6.000,00	0,00	0,00	0,00	6.000,00	0,00
46 35 1 40 10 7 0 0 0 0	0 0 0 0 0 0 0 0 0 0	0 0 0 0 0 0 0 0 0 0	0 0 0 0 0 0												



## BUDGET EXPENSES FINAL ACCOUNTS SCHEDULE ( % )

INSTITUTIONAL CLASSIFICATION	FUNCTIONAL CLASSIFICATION	FIN. ECO. CLAS.	EXPLANATION	APPROPRIATION TRANSFERRED FROM PREVIOUS YEAR	APPROPRIATION ENDED WITH BUDGET	ADDITIONAL AND EXTRAORDINARY APPROPRIATION ENDED	INCREASED WITH TRANSFER (+)	DECREASED WITH TRANSFER (-)	TOTAL NET BUDGET APPROPRIATION	TOTAL BUDGET EXPENSES	PAID BUDGET EXPENSES	EXPENSES EXCEEDING APPROPRIATION	CANCELLED APPROPRIATION	APPROPRIATION TRANSFERRED TO FOLLOWING YEAR
46 35 1 41 1 1 2 0 5 3	1 1 1 2 0 5 3	3	PURCHASE OF GOODS AND SERVICES EXPENDITURES	0,00	0,00	0,00	13.704.654,11	0,00	13.704.654,11	1.793.969,97	1.793.969,97	0,00	11.910.684,14	0,00
46 35 1 41 1 1 2 0 5 3	1 1 1 2 0 5 3	3	PURCHASE OF GOODS AND MATERIAL FOR CONSUMPTION	0,00	0,00	0,00	16.513,00	0,00	16.513,00	0,00	0,00	0,00	16.513,00	0,00
46 35 1 41 1 1 2 0 5 3	1 1 1 2 0 5 3	3	TRAVEL ALLOWANCES	0,00	0,00	0,00	4.659,70	0,00	4.659,70	0,00	0,00	0,00	4.659,70	0,00
46 35 1 41 1 1 2 0 5 3	1 1 1 2 0 5 3	3	DUTY EXPENDITURES	0,00	0,00	0,00	4.376.178,52	0,00	4.376.178,52	1.697.275,73	1.697.275,73	0,00	2.678.902,79	0,00
46 35 1 41 1 1 2 0 5 3	1 1 1 2 0 5 3	3	SERVICE PROCUREMENT	0,00	0,00	0,00	9.295.110,39	0,00	9.295.110,39	96.694,24	96.694,24	0,00	9.198.416,15	0,00
46 35 1 41 1 1 2 0 5 3	1 1 1 2 0 5 3	3	REPRESENTATION AND PROMOTION EXPENDITURES	0,00	0,00	0,00	7.272,50	0,00	7.272,50	0,00	0,00	0,00	7.272,50	0,00
46 35 1 41 1 1 2 0 5 3	1 1 1 2 0 5 3	3	MOVABLE ESTATE, PURCHASE OF UNMATRICAL PEROGATIVE EXPENDITURES OF MAINTENANCE-REPAIR	0,00	0,00	0,00	5.100,00	0,00	5.100,00	0,00	0,00	0,00	5.100,00	0,00
46 35 1 41 1 1 2 0 5 4	1 1 1 2 0 5 4	4	INTEREST EXPENDITURES	0,00	0,00	0,00	77.576.412,28	0,00	77.576.412,28	43.573.862,53	43.573.862,53	0,00	34.002.549,75	0,00
46 35 1 41 1 1 2 0 5 4	1 1 1 2 0 5 4	4	OTHER DOMESTIC DEBT INTEREST EXPENDITURES	0,00	0,00	0,00	56.413.020,19	0,00	56.413.020,19	28.468.515,43	28.468.515,43	0,00	27.944.504,76	0,00
46 35 1 41 1 1 2 0 5 4	1 1 1 2 0 5 4	4	FOREIGN DEBT INTEREST EXPENDITURES	0,00	0,00	0,00	21.163.392,09	0,00	21.163.392,09	15.105.347,10	15.105.347,10	0,00	6.058.044,99	0,00
46 35 1 41 1 1 2 0 5 6	1 1 1 2 0 5 6	6	CAPITAL EXPENSES	0,00	0,00	0,00	3.272,00	0,00	3.272,00	0,00	0,00	0,00	3.272,00	0,00
46 35 1 41 1 1 2 0 5 6	1 1 1 2 0 5 6	6	PURCHASE OF FINISHED GOODS	0,00	0,00	0,00	3.272,00	0,00	3.272,00	0,00	0,00	0,00	3.272,00	0,00
46 35 1 41 1 1 3 0 1	1 1 1 3 0 1	1	GENERAL SERVICES	0,00	6.552.000,00	0,00	369.600,00	38.000,00	6.883.600,00	5.740.457,42	5.740.457,42	0,00	1.143.142,58	0,00
46 35 1 41 1 1 3 0 1	1 1 1 3 0 1	1	Other General Services	0,00	6.552.000,00	0,00	369.600,00	38.000,00	6.883.600,00	5.740.457,42	5.740.457,42	0,00	1.143.142,58	0,00
46 35 1 41 1 1 3 0 1	1 1 1 3 0 1	1	Local Governments	0,00	6.552.000,00	0,00	369.600,00	38.000,00	6.883.600,00	5.740.457,42	5.740.457,42	0,00	1.143.142,58	0,00
46 35 1 41 1 1 3 0 1	1 1 1 3 0 1	1	PERSONNEL EXPENDITURES	0,00	4.241.000,00	0,00	321.300,00	38.000,00	4.524.300,00	4.093.368,52	4.093.368,52	0,00	430.931,48	0,00
46 35 1 41 1 1 3 0 1	1 1 1 3 0 1	1	CIVIL SERVANTS	0,00	4.170.000,00	0,00	33.000,00	38.000,00	4.165.000,00	3.773.564,38	3.773.564,38	0,00	391.435,62	0,00
46 35 1 41 1 1 3 0 1	1 1 1 3 0 1	1	CONTRACTED PERSONNEL	0,00	71.000,00	0,00	288.300,00	0,00	288.300,00	287.855,44	287.855,44	0,00	444,56	0,00
46 35 1 41 1 1 3 0 1	1 1 1 3 0 1	1	TEMPORARY PERSONNEL	0,00	0,00	0,00	0,00	0,00	0,00	0,00	0,00	0,00	0,00	0,00
46 35 1 41 1 1 3 0 2	1 1 1 3 0 2	2	PREMIUM EXPENDITURES TO SOCIAL SECURITY INSTITUTIONS	0,00	553.000,00	0,00	48.300,00	0,00	601.300,00	509.950,85	509.950,85	0,00	91.309,15	0,00
46 35 1 41 1 1 3 0 2	1 1 1 3 0 2	2	CIVIL SERVANTS	0,00	0,00	0,00	48.300,00	0,00	48.300,00	46.178,93	46.178,93	0,00	91.309,15	0,00
46 35 1 41 1 1 3 0 2	1 1 1 3 0 2	2	CONTRACTED PERSONNEL	0,00	0,00	0,00	0,00	0,00	0,00	0,00	0,00	0,00	0,00	0,00
46 35 1 41 1 1 3 0 3	1 1 1 3 0 3	3	PURCHASE OF GOODS AND SERVICES EXPENDITURES	0,00	1.757.000,00	0,00	0,00	0,00	1.757.000,00	1.137.098,05	1.137.098,05	0,00	619.901,95	0,00
46 35 1 41 1 1 3 0 3	1 1 1 3 0 3	3	PURCHASE OF GOODS AND MATERIAL FOR CONSUMPTION	0,00	88.000,00	0,00	0,00	0,00	88.000,00	26.999,67	26.999,67	0,00	61.000,33	0,00
46 35 1 41 1 1 3 0 3	1 1 1 3 0 3	3	TRAVEL ALLOWANCES	0,00	48.000,00	0,00	0,00	0,00	48.000,00	1.980,30	1.980,30	0,00	46.019,70	0,00
46 35 1 41 1 1 3 0 3	1 1 1 3 0 3	3	SERVICE PROCUREMENT	0,00	1.422.000,00	0,00	0,00	0,00	1.422.000,00	1.015.117,41	1.015.117,41	0,00	406.882,59	0,00
46 35 1 41 1 1 3 0 3	1 1 1 3 0 3	3	MOVABLE ESTATE, PURCHASE OF UNMATRICAL PEROGATIVE EXPENDITURES OF MAINTENANCE-REPAIR	0,00	190.000,00	0,00	0,00	0,00	190.000,00	93.000,67	93.000,67	0,00	96.999,33	0,00
46 35 1 41 1 1 3 0 3	1 1 1 3 0 3	3	IMMOVABLE GOODS MAINTENANCE AND REPAIR EXPENDITURES	0,00	9.000,00	0,00	0,00	0,00	9.000,00	0,00	0,00	0,00	9.000,00	0,00
46 35 1 41 1 1 3 0 3	1 1 1 3 0 3	3	CAPITAL EXPENSES	0,00	1.000,00	0,00	0,00	0,00	1.000,00	0,00	0,00	0,00	1.000,00	0,00
46 35 1 41 1 1 3 0 5	1 1 1 3 0 5	5	PURCHASE OF FINISHED GOODS	0,00	1.000,00	0,00	0,00	0,00	1.000,00	0,00	0,00	0,00	1.000,00	0,00
46 35 1 42 1 1 3 0 1	1 1 1 3 0 1	1	DEPARTMENT OF TRANSPORTATION	0,00	374.078.000,00	0,00	23.088.243,00	321.352.743,00	275.813.000,00	236.258.159,62	236.258.159,62	0,00	39.515.800,38	0,00
46 35 1 42 1 1 3 0 1	1 1 1 3 0 1	1	PUBLIC ORDER AND SECURITY SERVICES	0,00	200.497.000,00	0,00	15.319.170,00	91.944.530,00	113.871.640,00	86.483.955,74	86.483.955,74	0,00	37.387.684,26	0,00
46 35 1 42 1 1 3 0 1	1 1 1 3 0 1	1	Security Services	0,00	200.497.000,00	0,00	15.319.170,00	91.944.530,00	113.871.640,00	86.483.955,74	86.483.955,74	0,00	37.387.684,26	0,00
46 35 1 42 1 1 3 0 1	1 1 1 3 0 1	1	Traffic Security Services	0,00	200.497.000,00	0,00	15.319.170,00	91.944.530,00	113.871.640,00	86.483.955,74	86.483.955,74	0,00	37.387.684,26	0,00
46 35 1 42 1 1 3 0 1	1 1 1 3 0 1	1	Local Governments	0,00	0,00	0,00	1.471.630,00	0,00	1.471.630,00	1.238.317,35	1.238.317,35	0,00	233.312,65	0,00
46 35 1 42 1 1 3 0 1	1 1 1 3 0 1	1	PERSONNEL EXPENDITURES	0,00	0,00	0,00	246.600,00	0,00	246.600,00	245.137,61	245.137,61	0,00	233.312,65	0,00
46 35 1 42 1 1 3 0 1	1 1 1 3 0 1	1	CIVIL SERVANTS	0,00	0,00	0,00	246.600,00	0,00	246.600,00	245.137,61	245.137,61	0,00	1.462,39	0,00
46 35 1 42 1 1 3 0 1	1 1 1 3 0 1	1	PREMIUM EXPENDITURES TO SOCIAL SECURITY INSTITUTIONS	0,00	0,00	0,00	28.000,00	0,00	28.000,00	26.918,97	26.918,97	0,00	1.081,03	0,00
46 35 1 42 1 1 3 0 1	1 1 1 3 0 1	1	CIVIL SERVANTS	0,00	0,00	0,00	1.159.030,00	0,00	1.159.030,00	966.260,77	966.260,77	0,00	192.769,23	0,00
46 35 1 42 1 1 3 0 1	1 1 1 3 0 1	1	PURCHASE OF GOODS AND SERVICES EXPENDITURES	0,00	0,00	0,00	4.000,00	0,00	4.000,00	3.026,77	3.026,77	0,00	973,23	0,00
46 35 1 42 1 1 3 0 1	1 1 1 3 0 1	1	TRAVEL ALLOWANCES	0,00	0,00	0,00	255.030,00	0,00	255.030,00	110.330,00	110.330,00	0,00	144.700,00	0,00
46 35 1 42 1 1 3 0 1	1 1 1 3 0 1	1	SERVICE PROCUREMENT	0,00	0,00	0,00	400.000,00	0,00	400.000,00	366.272,00	366.272,00	0,00	33.728,00	0,00
46 35 1 42 1 1 3 0 1	1 1 1 3 0 1	1	REPRESENTATION AND PROMOTION EXPENDITURES	0,00	0,00	0,00	500.000,00	0,00	500.000,00	486.632,00	486.632,00	0,00	13.368,00	0,00
46 35 1 42 1 1 3 0 1	1 1 1 3 0 1	1	MOVABLE ESTATE, PURCHASE OF UNMATRICAL PEROGATIVE EXPENDITURES OF MAINTENANCE-REPAIR	0,00	0,00	0,00	38.000,00	0,00	38.000,00	0,00	0,00	0,00	38.000,00	0,00
46 35 1 42 1 1 3 0 1	1 1 1 3 0 1	1	CURRENT TRANSFERS	0,00	0,00	0,00	0,00	0,00	0,00	0,00	0,00	0,00	0,00	0,00
46 35 1 42 1 1 3 0 1	1 1 1 3 0 1	1	TRANSFERS TO ABROAD	0,00	0,00	0,00	0,00	0,00	0,00	0,00	0,00	0,00	0,00	0,00
46 35 1 42 1 1 3 0 1	1 1 1 3 0 1	1	Development of Intelligent Traffic Management System	0,00	78.700.000,00	0,00	52.754.200,00	0,00	111.454.200,00	11.339.811,31	11.339.811,31	0,00	14.605.988,69	0,00
46 35 1 42 1 1 3 0 1	1 1 1 3 0 1	1	Local Governments	0,00	78.700.000,00	0,00	52.754.200,00	0,00	111.454.200,00	11.339.811,31	11.339.811,31	0,00	14.605.988,69	0,00
46 35 1 42 1 1 3 0 1	1 1 1 3 0 1	1	PURCHASE OF GOODS AND SERVICES EXPENDITURES	0,00	200.000,00	0,00	106.200,00	0,00	306.200,00	0,00	0,00	0,00	93.800,00	0,00
46 35 1 42 1 1 3 0 1	1 1 1 3 0 1	1	SERVICE PROCUREMENT	0,00	200.000,00	0,00	0,00	0,00	200.000,00	0,00	0,00	0,00	93.800,00	0,00
46 35 1 42 1 1 3 0 1	1 1 1 3 0 1	1	CAPITAL EXPENSES	0,00	0,00	0,00	0,00	0,00	0,00	0,00	0,00	0,00	0,00	0,00
46 35 1 42 1 1 3 0 1	1 1 1 3 0 1	1	PURCHASE OF FINISHED GOODS	0,00	30.000.000,00	0,00	29.794.000,00	0,00	59.794.000,00	215.055,00	215.055,00	0,00	945,00	0,00
46 35 1 42 1 1 3 0 1	1 1 1 3 0 1	1	IMMOVABLE CAPITAL PRODUCTION EXPENSES	0,00	20.000.000,00	0,00	9.110.000,00	0,00	29.110.000,00	6.204.824,28	6.204.824,28	0,00	4.685.175,72	0,00
46 35 1 42 1 1 3 0 1	1 1 1 3 0 1	1	IMMOVABLE MAJOR REPAIR EXPENSES	0,00	28.500.000,00	0,00	13.754.000,00	0,00	42.254.000,00	4.919.932,03	4.919.932,03	0,00	9.826.067,97	0,00
46 35 1 42 1 1 3 0 1	1 1 1 3 0 1	1	Development, Maintenance And Repair Of Horizontal And Vertical Traffic Signals	0,00	30.100.000,00	0,00	4.359.000,00	0,00	34.459.000,00	18.471.103,57	18.471.103,57	0,00	7.369.896,43	0,00
46 35 1 42 1 1 3 0 1	1 1 1 3 0 1	1	Local Governments	0,00	30.100.000,00	0,00	4.359.000,00	0,00	34.459.000,00	18.471.103,57	18.471.103,57	0,00	7.369.896,43	0,00
46 35 1 42 1 1 3 0 1	1 1 1 3 0 1	1	CAPITAL EXPENSES	0,00	0,00									





BUDGET EXPENSES FINAL ACCOUNTS SCHEDULE ( ₺ )

Institution : İZMİR METROPOLITAN MUNICIPALITY  
Year : 2020

INSTITUTIONAL CLASSIFICATION	FUNCTIONAL CLASSIFICATION	FIN. ECO. CLAS.	EXPLANATION	APPROPRIATION TRANSFERRED FROM PREVIOUS YEAR	APPROPRIATION ENDED WITH BUDGET	ADDITIONAL AND EXTRAORDINARY APPROPRIATION ENDED	INCREASED WITH TRANSFER (+)	DECREASED WITH TRANSFER (-)	TOTAL NET BUDGET APPROPRIATION	TOTAL BUDGET EXPENSES	PAID BUDGET EXPENSES	EXPENSES EXCEEDING APPROPRIATION	CANCELED APPROPRIATION	APPROPRIATION TRANSFERRED TO THE FOLLOWING YEAR
46 35 1 42 3 1 3 241	3 1 3 241	5	Implementing Sustainable Urban Mobility And Transportation Plans	0,00	0,00	0,00	1.974.040,00	697.030,00	1.277.010,00	632.606,62	632.606,62	0,00	644.401,38	0,00
46 35 1 42 3 1 3 241	3 1 3 241	5	Local Governments	0,00	0,00	0,00	1.974.040,00	697.030,00	1.277.010,00	632.606,62	632.606,62	0,00	644.401,38	0,00
46 35 1 42 3 1 3 241	3 1 3 241	5	PURCHASE OF GOODS AND SERVICES EXPENDITURES	0,00	0,00	0,00	1.974.040,00	697.030,00	1.277.010,00	632.606,62	632.606,62	0,00	644.401,38	0,00
46 35 1 42 3 1 3 411	3 1 3 411	5	SERVICE PROCUREMENT	0,00	0,00	0,00	1.974.040,00	697.030,00	1.277.010,00	632.606,62	632.606,62	0,00	644.401,38	0,00
46 35 1 42 3 1 3 411	3 1 3 411	5	Construction and Development of Passenger Transfer Centers	0,00	4.506.000,00	0,00	0,00	4.384.300,00	121.700,00	55.063,00	55.063,00	0,00	66.637,00	0,00
46 35 1 42 3 1 3 411	3 1 3 411	5	Local Governments	0,00	4.506.000,00	0,00	0,00	4.384.300,00	121.700,00	55.063,00	55.063,00	0,00	66.637,00	0,00
46 35 1 42 3 1 3 411	3 1 3 411	5	PURCHASE OF GOODS AND SERVICES EXPENDITURES	0,00	1.356.000,00	0,00	0,00	1.234.300,00	121.700,00	55.063,00	55.063,00	0,00	66.637,00	0,00
46 35 1 42 3 1 3 411	3 1 3 411	5	PURCHASE OF GOODS AND MATERIAL FOR CONSUMPTION	0,00	109.000,00	0,00	0,00	0,00	109.000,00	55.063,00	55.063,00	0,00	51.937,00	0,00
46 35 1 42 3 1 3 411	3 1 3 411	5	SERVICE PROCUREMENT	0,00	1.050.000,00	0,00	0,00	0,00	0,00	0,00	0,00	0,00	0,00	0,00
46 35 1 42 3 1 3 411	3 1 3 411	5	MOVABLE ESTATE, PURCHASE OF IMMATERIAL PREROGATIVE EXPENDITURES OF MAINTENANCE-REPAIR	0,00	182.000,00	0,00	0,00	175.000,00	7.000,00	0,00	0,00	0,00	7.000,00	0,00
46 35 1 42 3 1 3 411	3 1 3 411	5	IMMOVABLE GOODS MAINTENANCE AND REPAIR EXPENDITURES	0,00	15.000,00	0,00	0,00	9.300,00	5.700,00	0,00	0,00	0,00	5.700,00	0,00
46 35 1 42 3 1 3 411	3 1 3 411	5	CAPITAL EXPENSES	0,00	3.150.000,00	0,00	0,00	3.150.000,00	0,00	0,00	0,00	0,00	0,00	0,00
46 35 1 42 3 1 3 411	3 1 3 411	5	PURCHASE OF FINISHED GOODS	0,00	275.000,00	0,00	0,00	275.000,00	0,00	0,00	0,00	0,00	0,00	0,00
46 35 1 42 3 1 3 411	3 1 3 411	5	IMMOVABLE CAPITAL PRODUCTION EXPENSES	0,00	975.000,00	0,00	0,00	975.000,00	0,00	0,00	0,00	0,00	0,00	0,00
46 35 1 42 3 1 3 411	3 1 3 411	5	IMMOVABLE MAJOR REPAIR EXPENSES	0,00	1.900.000,00	0,00	0,00	1.900.000,00	0,00	0,00	0,00	0,00	0,00	0,00
46 35 1 42 3 1 3 466	3 1 3 466	5	Implementation of Traffic and Auditing Services	0,00	28.978.000,00	0,00	6.721.000,00	8.141.000,00	21.558.000,00	24.652.411,11	24.652.411,11	0,00	2.905.588,89	0,00
46 35 1 42 3 1 3 466	3 1 3 466	5	Local Governments	0,00	28.978.000,00	0,00	6.721.000,00	8.141.000,00	21.558.000,00	24.652.411,11	24.652.411,11	0,00	2.905.588,89	0,00
46 35 1 42 3 1 3 466	3 1 3 466	5	PERSONNEL EXPENDITURES	0,00	6.138.000,00	0,00	0,00	404.000,00	5.734.000,00	4.530.052,29	4.530.052,29	0,00	1.203.947,71	0,00
46 35 1 42 3 1 3 466	3 1 3 466	5	CIVIL SERVANTS	0,00	4.923.000,00	0,00	0,00	355.000,00	4.568.000,00	3.959.570,32	3.959.570,32	0,00	608.429,68	0,00
46 35 1 42 3 1 3 466	3 1 3 466	5	CONTRACTED PERSONNEL	0,00	266.000,00	0,00	0,00	0,00	266.000,00	103.353,43	103.353,43	0,00	162.646,57	0,00
46 35 1 42 3 1 3 466	3 1 3 466	5	WORKERS	0,00	899.000,00	0,00	0,00	48.000,00	851.000,00	451.268,85	451.268,85	0,00	386.731,15	0,00
46 35 1 42 3 1 3 466	3 1 3 466	5	TEMPORARY PERSONNEL	0,00	50.000,00	0,00	0,00	0,00	50.000,00	15.859,69	15.859,69	0,00	34.140,31	0,00
46 35 1 42 3 1 3 466	3 1 3 466	5	PREMIUM EXPENDITURES TO SOCIAL SECURITY INSTITUTIONS	0,00	722.000,00	0,00	0,00	56.000,00	666.000,00	495.479,99	495.479,99	0,00	170.520,01	0,00
46 35 1 42 3 1 3 466	3 1 3 466	5	CIVIL SERVANTS	0,00	530.000,00	0,00	0,00	56.000,00	474.000,00	383.838,79	383.838,79	0,00	90.161,21	0,00
46 35 1 42 3 1 3 466	3 1 3 466	5	CONTRACTED PERSONNEL	0,00	43.000,00	0,00	0,00	0,00	43.000,00	17.914,85	17.914,85	0,00	25.085,15	0,00
46 35 1 42 3 1 3 466	3 1 3 466	5	WORKERS	0,00	149.000,00	0,00	0,00	0,00	149.000,00	93.726,35	93.726,35	0,00	55.273,65	0,00
46 35 1 42 3 1 3 466	3 1 3 466	5	PURCHASE OF GOODS AND SERVICES EXPENDITURES	0,00	16.243.000,00	0,00	6.721.000,00	2.436.000,00	20.528.000,00	19.283.977,34	19.283.977,34	0,00	1.244.022,66	0,00
46 35 1 42 3 1 3 466	3 1 3 466	5	PURCHASE OF GOODS AND MATERIAL FOR CONSUMPTION	0,00	817.000,00	0,00	0,00	20.000,00	597.000,00	211.208,87	211.208,87	0,00	385.791,13	0,00
46 35 1 42 3 1 3 466	3 1 3 466	5	TRAVEL ALLOWANCES	0,00	34.000,00	0,00	1.000,00	0,00	35.000,00	7.992,57	7.992,57	0,00	27.007,43	0,00
46 35 1 42 3 1 3 466	3 1 3 466	5	DUTY EXPENDITURES	0,00	474.000,00	0,00	0,00	150.000,00	324.000,00	29.192,88	29.192,88	0,00	294.807,12	0,00
46 35 1 42 3 1 3 466	3 1 3 466	5	SERVICE PROCUREMENT	0,00	14.526.000,00	0,00	6.700.000,00	2.166.000,00	19.066.000,00	18.882.757,75	18.882.757,75	0,00	183.242,25	0,00
46 35 1 42 3 1 3 466	3 1 3 466	5	REPRESENTATION AND PROMOTION EXPENDITURES	0,00	50.000,00	0,00	0,00	20.000,00	30.000,00	0,00	0,00	0,00	30.000,00	0,00
46 35 1 42 3 1 3 466	3 1 3 466	5	MOVABLE ESTATE, PURCHASE OF IMMATERIAL PREROGATIVE EXPENDITURES OF MAINTENANCE-REPAIR	0,00	361.000,00	0,00	20.000,00	15.000,00	366.000,00	152.825,27	152.825,27	0,00	213.174,73	0,00
46 35 1 42 3 1 3 466	3 1 3 466	5	IMMOVABLE GOODS MAINTENANCE AND REPAIR EXPENDITURES	0,00	176.000,00	0,00	0,00	71.000,00	105.000,00	0,00	0,00	0,00	105.000,00	0,00
46 35 1 42 3 1 3 466	3 1 3 466	5	TREATMENT AND FUNERAL EXPENDITURES	0,00	5.000,00	0,00	0,00	0,00	5.000,00	0,00	0,00	0,00	5.000,00	0,00
46 35 1 42 3 1 3 466	3 1 3 466	5	CAPITAL EXPENSES	0,00	5.875.000,00	0,00	0,00	5.245.000,00	630.000,00	342.901,49	342.901,49	0,00	287.098,51	0,00
46 35 1 42 3 1 3 466	3 1 3 466	5	PURCHASE OF FINISHED GOODS	0,00	1.140.000,00	0,00	0,00	815.000,00	325.000,00	69.967,49	69.967,49	0,00	255.032,51	0,00
46 35 1 42 3 1 3 466	3 1 3 466	5	PRODUCTION EXPENSES OF MOVABLE CAPITAL	0,00	300.000,00	0,00	0,00	0,00	300.000,00	272.934,00	272.934,00	0,00	27.066,00	0,00
46 35 1 42 3 1 3 466	3 1 3 466	5	PURCHASE OF INTANGIBLE PROPERTIES	0,00	5.000,00	0,00	0,00	5.000,00	0,00	0,00	0,00	0,00	0,00	0,00
46 35 1 42 3 1 3 466	3 1 3 466	5	IMMOVABLE CAPITAL PRODUCTION EXPENSES	0,00	4.000.000,00	0,00	0,00	4.000.000,00	0,00	0,00	0,00	0,00	0,00	0,00
46 35 1 42 3 1 3 466	3 1 3 466	5	IMMOVABLE MAJOR REPAIR EXPENSES	0,00	400.000,00	0,00	0,00	425.000,00	5.000,00	0,00	0,00	0,00	5.000,00	0,00
46 35 1 42 3 1 3 504	3 1 3 504	5	Creating and Managing New Pedestrian Zones	0,00	6.000.000,00	0,00	700.000,00	2.895.000,00	3.805.000,00	3.805.000,00	3.805.000,00	0,00	3.805.000,00	0,00
46 35 1 42 3 1 3 504	3 1 3 504	5	Local Governments	0,00	6.000.000,00	0,00	700.000,00	2.895.000,00	3.805.000,00	3.805.000,00	3.805.000,00	0,00	3.805.000,00	0,00
46 35 1 42 3 1 3 504	3 1 3 504	5	CAPITAL EXPENSES	0,00	6.000.000,00	0,00	0,00	2.895.000,00	3.805.000,00	3.805.000,00	3.805.000,00	0,00	3.805.000,00	0,00
46 35 1 42 3 1 3 504	3 1 3 504	5	PURCHASE OF FINISHED GOODS	0,00	3.000.000,00	0,00	0,00	2.895.000,00	105.000,00	0,00	0,00	0,00	105.000,00	0,00
46 35 1 42 3 1 3 504	3 1 3 504	5	IMMOVABLE CAPITAL PRODUCTION EXPENSES	0,00	0,00	0,00	700.000,00	0,00	700.000,00	0,00	0,00	0,00	700.000,00	0,00
46 35 1 42 3 1 3 504	3 1 3 504	5	IMMOVABLE MAJOR REPAIR EXPENSES	0,00	3.000.000,00	0,00	0,00	3.000.000,00	0,00	0,00	0,00	0,00	3.000.000,00	0,00
46 35 1 42 3 1 3 508	3 1 3 508	5	European Cycle Route Network	0,00	200.000,00	0,00	200.000,00	0,00	200.000,00	0,00	0,00	0,00	200.000,00	0,00
46 35 1 42 3 1 3 508	3 1 3 508	5	Local Governments	0,00	200.000,00	0,00	200.000,00	0,00	200.000,00	0,00	0,00	0,00	200.000,00	0,00
46 35 1 42 3 1 3 508	3 1 3 508	5	CAPITAL EXPENSES	0,00	200.000,00	0,00	0,00	0,00	200.000,00	0,00	0,00	0,00	200.000,00	0,00
46 35 1 42 3 1 3 508	3 1 3 508	5	IMMOVABLE CAPITAL PRODUCTION EXPENSES	0,00	0,00	0,00	0,00	0,00	0,00	0,00	0,00	0,00	0,00	0,00
46 35 1 42 3 1 3 511	3 1 3 511	5	Implementation of Izmir Transportation Center Services	0,00	47.789.000,00	0,00	3.472.500,00	14.096.000,00	37.165.500,00	30.094.640,78	30.094.640,78	0,00	7.070.859,22	0,00
46 35 1 42 3 1 3 511	3 1 3 511	5	Local Governments	0,00	47.789.000,00	0,00	3.472.500,00	14.096.000,00	37.165.500,00	30.094.640,78	30.094.640,78	0,00	7.070.859,22	0,00
46 35 1 42 3 1 3 511	3 1 3 511	5	PERSONNEL EXPENDITURES	0,00	10.099.000,00	0,00	0,00	105.000,00	10.378.000,00	9.357.735,53	9.357.735,53	0,00	1.020.264,47	0,00
46 35 1 42 3 1 3 511	3 1 3 511	5	CIVIL SERVANTS	0,00	8.308.000,00	0,00	302.000,00	105.000,00	8.505.000,00	7.761.353,47	7.761.353,47	0,00	743.646,53	0,00
46 35 1 42 3 1 3 511	3 1 3 511	5	CONTRACTED PERSONNEL	0,00	660.000,00	0,00	7.000,00	0,00	667.000,00	571.845,70	571.845,70	0,00	95.154,30	0,00
46 35 1 42 3 1 3 511	3 1 3 511	5	WORKERS	0,00	1.083.000,00	0,00	75.000,00	0,00						



## BUDGET EXPENSES FINAL ACCOUNTS SCHEDULE ( \* )

Institution : İZMİR METROPOLITAN MUNICIPALITY  
Year : 2020

INSTITUTIONAL CLASSIFICATION	FUNCTIONAL CLASSIFICATION	FIN. TYPE	ECC. CLAS.	EXPLANATION	APPROPRIATION TRANSFERRED FROM PREVIOUS YEAR	APPROPRIATION ENDED WITH BUDGET	ADDITIONAL AND EXTRAORDINARY APPROPRIATION ENDED	INCREASED WITH TRANSFER (+)	DECREASED WITH TRANSFER (-)	TOTAL NET BUDGET APPROPRIATION	TOTAL BUDGET EXPENSES	PAID BUDGET EXPENSES	EXPENSES EXCEEDING APPROPRIATION	CANCELED APPROPRIATION	APPROPRIATION TRANSFERRED TO FOLLOWING YEAR
46 35 1 42 3 1	3 511 5 2	1	3	PREMIUM EXPENDITURES TO SOCIAL SECURITY INSTITUTIONS	0,00	1.015.000,00	0,00	112.000,00	0,00	1.127.000,00	1.119.268,02	1.119.268,02	0,00	7.731,98	0,00
46 35 1 42 3 1	3 511 5 2	1	3	CIVIL SERVANTS	0,00	810.000,00	0,00	40.000,00	0,00	850.000,00	848.794,42	848.794,42	0,00	1.205,58	0,00
46 35 1 42 3 1	3 511 5 2	2	3	CONTRACTED PERSONNEL	0,00	35.000,00	0,00	62.000,00	0,00	97.000,00	96.264,15	96.264,15	0,00	735,85	0,00
46 35 1 42 3 1	3 511 5 2	3	3	WORKERS	0,00	170.000,00	0,00	10.000,00	0,00	180.000,00	174.209,45	174.209,45	0,00	5.790,55	0,00
46 35 1 42 3 1	3 511 5 3	1	3	PURCHASE OF GOODS AND SERVICES EXPENDITURES	0,00	25.203.000,00	0,00	2.976.500,00	5.654.000,00	22.525.500,00	19.203.461,19	19.203.461,19	0,00	3.322.038,81	0,00
46 35 1 42 3 1	3 511 5 3	2	3	PURCHASE OF GOODS AND MATERIAL FOR CONSUMPTION	0,00	2.977.000,00	0,00	75.000,00	1.653.000,00	1.399.000,00	1.005.293,92	1.005.293,92	0,00	393.706,08	0,00
46 35 1 42 3 1	3 511 5 3	3	3	TRAVEL ALLOWANCES	0,00	30.000,00	0,00	6.000,00	0,00	36.000,00	15.429,34	15.429,34	0,00	20.570,66	0,00
46 35 1 42 3 1	3 511 5 3	4	3	DUTY EXPENDITURES	0,00	290.000,00	0,00	1.369.300,00	149.000,00	1.510.300,00	1.473.406,25	1.473.406,25	0,00	36.893,75	0,00
46 35 1 42 3 1	3 511 5 3	5	3	SERVICE PROCUREMENT	0,00	20.782.000,00	0,00	472.200,00	3.364.000,00	17.898.200,00	16.517.196,20	16.517.196,20	0,00	1.371.003,80	0,00
46 35 1 42 3 1	3 511 5 3	6	3	REPRESENTATION AND PROMOTION EXPENDITURES	0,00	500.000,00	0,00	25.000,00	442.000,00	83.000,00	42.633,46	42.633,46	0,00	40.366,54	0,00
46 35 1 42 3 1	3 511 5 3	7	3	MOVABLE ESTATE, PURCHASE OF UNMATERIAL PREROGATIVE EXPENDITURES OF MAINTENANCE-REPAIR	0,00	520.000,00	0,00	1.029.000,00	46.000,00	1.595.000,00	149.295,52	149.295,52	0,00	1.353.704,48	0,00
46 35 1 42 3 1	3 511 5 3	8	3	IMMOVABLE GOODS MAINTENANCE AND REPAIR EXPENDITURES	0,00	97.000,00	0,00	0,00	0,00	97.000,00	206,50	206,50	0,00	96.793,50	0,00
46 35 1 42 3 1	3 511 5 3	9	3	TREATMENT AND FUNERAL EXPENDITURES	0,00	7.000,00	0,00	0,00	0,00	7.000,00	0,00	0,00	0,00	7.000,00	0,00
46 35 1 42 3 1	3 511 5 3	6	3	CAPITAL EXPENSES	0,00	11.872.000,00	0,00	0,00	8.337.000,00	3.135.000,00	414.176,04	414.176,04	0,00	2.720.823,96	0,00
46 35 1 42 3 1	3 511 5 6	1	3	PURCHASE OF FINISHED GOODS	0,00	1.765.000,00	0,00	0,00	1.448.000,00	317.000,00	110.562,04	110.562,04	0,00	206.437,96	0,00
46 35 1 42 3 1	3 511 5 6	2	3	PURCHASE OF INTANGIBLE PROPERTIES	0,00	1.012.000,00	0,00	0,00	1.000.000,00	12.000,00	0,00	0,00	0,00	12.000,00	0,00
46 35 1 42 3 1	3 511 5 6	3	3	IMMOVABLE CAPITAL PRODUCTION EXPENSES	0,00	6.000.000,00	0,00	0,00	3.745.000,00	2.255.000,00	302.552,00	302.552,00	0,00	1.952.448,00	0,00
46 35 1 42 3 1	3 511 5 6	5	3	IMMOVABLE MAJOR REPAIR EXPENSES	0,00	2.695.000,00	0,00	0,00	2.144.000,00	551.000,00	1.062,00	1.062,00	0,00	549.938,00	0,00
46 35 1 42 3 1	3 512	1	3	ESTABLISHING A VEHICLE SHARING (LOW EMISSION) SYSTEM AND BUILDING STATIONS	0,00	0,00	0,00	280.000,00	0,00	280.000,00	0,00	0,00	0,00	280.000,00	0,00
46 35 1 42 3 1	3 512 5	1	3	Local Governments	0,00	280.000,00	0,00	280.000,00	0,00	280.000,00	0,00	0,00	0,00	280.000,00	0,00
46 35 1 42 3 1	3 512 5	6	3	CAPITAL EXPENSES	0,00	0,00	0,00	0,00	0,00	0,00	0,00	0,00	0,00	0,00	0,00
46 35 1 42 3 1	3 512 5	5	3	IMMOVABLE CAPITAL PRODUCTION EXPENSES	0,00	4.424.000,00	0,00	0,00	4.218.000,00	206.000,00	0,00	0,00	0,00	206.000,00	0,00
46 35 1 42 3 1	3 517 5	1	3	Local Governments	0,00	4.424.000,00	0,00	0,00	4.218.000,00	206.000,00	0,00	0,00	0,00	206.000,00	0,00
46 35 1 42 3 1	3 517 5	3	3	PURCHASE OF GOODS AND SERVICES EXPENDITURES	0,00	1.319.000,00	0,00	0,00	1.218.000,00	101.000,00	0,00	0,00	0,00	101.000,00	0,00
46 35 1 42 3 1	3 517 5	2	3	PURCHASE OF GOODS AND MATERIAL FOR CONSUMPTION	0,00	304.000,00	0,00	0,00	218.000,00	86.000,00	0,00	0,00	0,00	86.000,00	0,00
46 35 1 42 3 1	3 517 5	3	3	REPRESENTATION AND PROMOTION EXPENDITURES	0,00	1.000.000,00	0,00	0,00	1.000.000,00	0,00	0,00	0,00	0,00	0,00	0,00
46 35 1 42 3 1	3 517 5	8	3	IMMOVABLE GOODS MAINTENANCE AND REPAIR EXPENDITURES	0,00	15.000,00	0,00	0,00	0,00	15.000,00	0,00	0,00	0,00	15.000,00	0,00
46 35 1 42 3 1	3 517 5	6	3	CAPITAL EXPENSES	0,00	3.105.000,00	0,00	0,00	3.000.000,00	105.000,00	0,00	0,00	0,00	105.000,00	0,00
46 35 1 42 3 1	3 517 5	6	3	PURCHASE OF FINISHED GOODS	0,00	105.000,00	0,00	0,00	0,00	105.000,00	0,00	0,00	0,00	105.000,00	0,00
46 35 1 42 3 1	3 517 5	5	3	IMMOVABLE CAPITAL PRODUCTION EXPENSES	0,00	3.000.000,00	0,00	0,00	3.000.000,00	0,00	0,00	0,00	0,00	0,00	0,00
46 35 1 42 3 1	3 521	1	3	Creating And Managing Low Emission Zones	0,00	0,00	0,00	500.000,00	500.000,00	0,00	0,00	0,00	0,00	0,00	0,00
46 35 1 42 3 1	3 521 5	1	3	Local Governments	0,00	500.000,00	0,00	500.000,00	500.000,00	0,00	0,00	0,00	0,00	0,00	0,00
46 35 1 42 3 1	3 521 5	6	3	CAPITAL EXPENSES	0,00	0,00	0,00	0,00	0,00	0,00	0,00	0,00	0,00	0,00	0,00
46 35 1 42 3 1	3 521 5	5	3	IMMOVABLE CAPITAL PRODUCTION EXPENSES	0,00	0,00	0,00	500.000,00	500.000,00	0,00	0,00	0,00	0,00	0,00	0,00
46 35 1 42 3 1	3 521 5	6	3	FINANCIAL AFFAIRS AND SERVICES	0,00	173.581.000,00	0,00	7.769.173,00	29.408.213,00	151.941.960,00	149.814.243,88	149.814.243,88	0,00	2.127.716,12	0,00
46 35 1 42 3 1	3 521 5	4	3	Transportation Services	0,00	173.581.000,00	0,00	7.769.173,00	29.408.213,00	151.941.960,00	149.814.243,88	149.814.243,88	0,00	2.127.716,12	0,00
46 35 1 42 3 1	3 521 5	2	3	Implementation Of Highway System Operation Works And Services	0,00	11.609.000,00	0,00	235.500,00	9.792.500,00	2.112.000,00	1.677.944,48	1.677.944,48	0,00	434.055,52	0,00
46 35 1 42 3 1	3 521 5	4	3	Implementation Of Public Transportation Services	0,00	5.609.000,00	0,00	235.500,00	3.792.500,00	2.112.000,00	1.677.944,48	1.677.944,48	0,00	434.055,52	0,00
46 35 1 42 3 1	3 521 5	5	3	Local Governments	0,00	5.609.000,00	0,00	235.500,00	3.792.500,00	2.112.000,00	1.677.944,48	1.677.944,48	0,00	434.055,52	0,00
46 35 1 42 3 1	3 521 5	1	3	PERSONNEL EXPENDITURES	0,00	1.574.000,00	0,00	0,00	322.000,00	1.352.000,00	1.105.722,11	1.105.722,11	0,00	146.277,89	0,00
46 35 1 42 3 1	3 521 5	1	3	CIVIL SERVANTS	0,00	1.556.000,00	0,00	0,00	322.000,00	1.034.000,00	950.295,34	950.295,34	0,00	83.704,66	0,00
46 35 1 42 3 1	3 521 5	2	3	CONTRACTED PERSONNEL	0,00	180.000,00	0,00	0,00	0,00	180.000,00	138.890,65	138.890,65	0,00	41.109,35	0,00
46 35 1 42 3 1	3 521 5	3	3	WORKERS	0,00	0,00	0,00	0,00	0,00	0,00	0,00	0,00	0,00	0,00	0,00
46 35 1 42 3 1	3 521 5	4	3	TEMPORARY PERSONNEL	0,00	38.000,00	0,00	0,00	0,00	38.000,00	16.536,12	16.536,12	0,00	21.463,88	0,00
46 35 1 42 3 1	3 521 5	2	3	PREMIUM EXPENDITURES TO SOCIAL SECURITY INSTITUTIONS	0,00	200.000,00	0,00	0,00	6.000,00	194.000,00	145.530,10	145.530,10	0,00	48.469,90	0,00
46 35 1 42 3 1	3 521 5	1	3	CIVIL SERVANTS	0,00	170.000,00	0,00	0,00	6.000,00	164.000,00	122.298,88	122.298,88	0,00	41.701,12	0,00
46 35 1 42 3 1	3 521 5	2	3	CONTRACTED PERSONNEL	0,00	30.000,00	0,00	0,00	0,00	30.000,00	23.231,22	23.231,22	0,00	6.768,78	0,00
46 35 1 42 3 1	3 521 5	3	3	WORKERS	0,00	0,00	0,00	0,00	0,00	0,00	0,00	0,00	0,00	0,00	0,00
46 35 1 42 3 1	3 521 5	3	3	PURCHASE OF GOODS AND SERVICES EXPENDITURES	0,00	3.685.000,00	0,00	187.000,00	3.404.500,00	467.500,00	310.234,31	310.234,31	0,00	157.265,69	0,00
46 35 1 42 3 1	3 521 5	2	3	PURCHASE OF GOODS AND MATERIAL FOR CONSUMPTION	0,00	80.000,00	0,00	118.000,00	9.000,00	189.000,00	166.110,91	166.110,91	0,00	22.889,09	0,00
46 35 1 42 3 1	3 521 5	3	3	TRAVEL ALLOWANCES	0,00	20.000,00	0,00	0,00	0,00	20.000,00	483,40	483,40	0,00	19.516,60	0,00
46 35 1 42 3 1	3 521 5	4	3	DUTY EXPENDITURES	0,00	5.000,00	0,00	9.000,00	0,00	14.000,00	10.771,75	10.771,75	0,00	3.228,25	0,00
46 35 1 42 3 1	3 521 5	5	3	SERVICE PROCUREMENT	0,00	3.250.000,00	0,00	0,00	3.167.000,00	83.000,00	16.329,55	16.329,55	0,00	66.670,45	0,00
46 35 1 42 3 1	3 521 5	6	3	REPRESENTATION AND PROMOTION EXPENDITURES	0,00	150.000,00	0,00	0,00	128.500,00	21.500,00	0,00	0,00	0,00	21.500,00	0,00
46 35 1 42 3 1	3 521 5	3	3	MOVABLE ESTATE, PURCHASE OF UNMATERIAL PREROGATIVE EXPENDITURES OF MAINTENANCE-REPAIR	0,00	170.000,00	0,00	60.000,00	90.000,00	140.000,00	116.538,70	116.538,70	0,00	23.461,30	0,00
46 35 1 42 3 1	3 521 5	3	3	IMMOVABLE GOODS MAINTENANCE AND REPAIR EXPENDITURES	0,00	10.000,00	0,00	0,00	10.000,00	0,00	0,00	0,00	0,00	10.000,00	0,00
46 35 1 42 3 1	3 521 5	6	3	CAPITAL EXPENSES	0,00	150.000,00	0,00	48.500,00	0,00	198.500,00	116.457,96	116.457,96	0,00	82.042,04	0,00
46 35 1 42 3 1															





BUDGET EXPENSES FINAL ACCOUNTS SCHEDULE (₺)

Institution : İZMİR METROPOLITAN MUNICIPALITY  
Year : 2020

Table with 13 columns: INSTITUTIONAL CLASSIFICATION, FUNCTIONAL CLASSIFICATION, FIN. ECO. CLAS., EXPLANATION, APPROPRIATION TRANSFERRED FROM PREVIOUS YEAR, APPROPRIATION ENDOWED WITH BUDGET, ADDITIONAL AND EXTRAORDINARY APPROPRIATION ENDOWED, INCREASED WITH TRANSFER (+), DECREASED WITH TRANSFER (-), TOTAL NET BUDGET APPROPRIATION, TOTAL BUDGET EXPENSES, PAID BUDGET EXPENSES, EXPENSES EXCEEDING APPROPRIATION, CANCELED APPROPRIATION, APPROPRIATION TRANSFERRED TO THE FOLLOWING YEAR.



## BUDGET EXPENSES FINAL ACCOUNTS SCHEDULE ( ₺ )

Institution : İZMİR METROPOLITAN MUNICIPALITY  
Year : 2020

INSTITUTIONAL CLASSIFICATION	FUNCTIONAL CLASSIFICATION	FIN. TYPE CLAS.	ECO. CLAS.	EXPLANATION	APPROPRIATION TRANSFERRED FROM PREVIOUS YEAR	APPROPRIATION ENDOWED WITH BUDGET	ADDITIONAL AND EXTRAORDINARY APPROPRIATION ENDOWED	INCREASED WITH TRANSFER (+)	DECREASED WITH TRANSFER (-)	TOTAL NET BUDGET APPROPRIATION	TOTAL BUDGET EXPENSES	PAID BUDGET EXPENSES	EXPENSES EXCEEDING APPROPRIATION	CANCELED APPROPRIATION	APPROPRIATION TRANSFERRED TO THE FOLLOWING YEAR
46 35 1 42 4 5	9 153			Construction of Underpass and Overpass with Escalator on Transport Roads	0,00	780.000,00	0,00	220.000,00	870.000,00	130.000,00	92.630,00	92.630,00	0,00	37.370,00	0,00
46 35 1 42 4 5	9 153			Local Governments	0,00	780.000,00	0,00	220.000,00	870.000,00	130.000,00	92.630,00	92.630,00	0,00	37.370,00	0,00
46 35 1 42 4 5	9 153	6		CAPITAL EXPENSES	0,00	780.000,00	0,00	220.000,00	870.000,00	130.000,00	92.630,00	92.630,00	0,00	37.370,00	0,00
46 35 1 42 4 5	9 153	6		IMMOVABLE CAPITAL PRODUCTION EXPENSES	0,00	780.000,00	0,00	220.000,00	870.000,00	130.000,00	92.630,00	92.630,00	0,00	37.370,00	0,00
46 35 1 42 4 5	9 156			Maintenance and Repair of Boulevards, Avenues and Main Connection Roads	0,00	540.000,00	0,00	0,00	535.350,00	4.650,00	0,00	4.650,00	0,00	4.650,00	0,00
46 35 1 42 4 5	9 156			Local Governments	0,00	540.000,00	0,00	0,00	535.350,00	4.650,00	0,00	4.650,00	0,00	4.650,00	0,00
46 35 1 42 4 5	9 156	6		CAPITAL EXPENSES	0,00	540.000,00	0,00	0,00	535.350,00	4.650,00	0,00	4.650,00	0,00	4.650,00	0,00
46 35 1 42 4 5	9 156	6	7	IMMOVABLE MAJOR REPAIR EXPENSES	0,00	540.000,00	0,00	0,00	535.350,00	4.650,00	0,00	4.650,00	0,00	4.650,00	0,00
46 35 1 42 4 5	9 241			Sustainable Urban Mobility and Transportation Planning	0,00	2.000.000,00	0,00	0,00	1.974.040,00	25.960,00	25.960,00	25.960,00	0,00	0,00	0,00
46 35 1 42 4 5	9 241			Local Governments	0,00	2.000.000,00	0,00	0,00	1.974.040,00	25.960,00	25.960,00	25.960,00	0,00	0,00	0,00
46 35 1 42 4 5	9 241	3		PURCHASE OF GOODS and SERVICES EXPENDITURES	0,00	2.000.000,00	0,00	0,00	1.974.040,00	25.960,00	25.960,00	25.960,00	0,00	0,00	0,00
46 35 1 42 4 5	9 241	3		SERVICE PROCUREMENT	0,00	2.000.000,00	0,00	0,00	1.974.040,00	25.960,00	25.960,00	25.960,00	0,00	0,00	0,00
46 35 1 42 4 5	9 346			Building Multi-Storey Car Parks	0,00	250.000,00	0,00	0,00	240.000,00	10.000,00	0,00	0,00	0,00	10.000,00	0,00
46 35 1 42 4 5	9 346			Local Governments	0,00	250.000,00	0,00	0,00	240.000,00	10.000,00	0,00	0,00	0,00	10.000,00	0,00
46 35 1 42 4 5	9 346	6		CAPITAL EXPENSES	0,00	250.000,00	0,00	0,00	240.000,00	10.000,00	0,00	0,00	0,00	10.000,00	0,00
46 35 1 42 4 5	9 346	6		IMMOVABLE CAPITAL PRODUCTION EXPENSES	0,00	250.000,00	0,00	0,00	240.000,00	10.000,00	0,00	0,00	0,00	10.000,00	0,00
46 35 1 42 4 5	9 368			Construction of New Zoning Roads	0,00	1.000.000,00	0,00	0,00	862.000,00	138.000,00	88.500,00	88.500,00	0,00	49.500,00	0,00
46 35 1 42 4 5	9 368			Local Governments	0,00	1.000.000,00	0,00	0,00	862.000,00	138.000,00	88.500,00	88.500,00	0,00	49.500,00	0,00
46 35 1 42 4 5	9 368	6		CAPITAL EXPENSES	0,00	1.000.000,00	0,00	0,00	862.000,00	138.000,00	88.500,00	88.500,00	0,00	49.500,00	0,00
46 35 1 42 4 5	9 465			Building New Docks, Repair-Maintenance Units, Marinas and Moorings and Improve the Condition of Existing Piers	0,00	1.000.000,00	0,00	0,00	967.800,00	32.200,00	23.600,00	23.600,00	0,00	8.600,00	0,00
46 35 1 42 4 5	9 465			Local Governments	0,00	1.000.000,00	0,00	0,00	967.800,00	32.200,00	23.600,00	23.600,00	0,00	8.600,00	0,00
46 35 1 42 4 5	9 465	6		CAPITAL EXPENSES	0,00	1.000.000,00	0,00	0,00	967.800,00	32.200,00	23.600,00	23.600,00	0,00	8.600,00	0,00
46 35 1 42 4 5	9 465	6		IMMOVABLE CAPITAL PRODUCTION EXPENSES	0,00	1.000.000,00	0,00	0,00	967.800,00	32.200,00	23.600,00	23.600,00	0,00	8.600,00	0,00
46 35 1 42 4 5	9 469			Construction of Pedestrian Overpass and Subways on the Line of İZBAN	0,00	200.000,00	0,00	0,00	199.823,00	177,00	0,00	0,00	0,00	177,00	0,00
46 35 1 42 4 5	9 469			Local Governments	0,00	200.000,00	0,00	0,00	199.823,00	177,00	0,00	0,00	0,00	177,00	0,00
46 35 1 42 4 5	9 469	6		CAPITAL EXPENSES	0,00	200.000,00	0,00	0,00	199.823,00	177,00	0,00	0,00	0,00	177,00	0,00
46 35 1 42 4 5	9 469	6		IMMOVABLE CAPITAL PRODUCTION EXPENSES	0,00	200.000,00	0,00	0,00	199.823,00	177,00	0,00	0,00	0,00	177,00	0,00
46 35 1 42 4 5	9 470			Construction of Additional Lines to Izmir Commuter Train System Development Project	0,00	200.000,00	0,00	0,00	190.000,00	10.000,00	0,00	0,00	0,00	10.000,00	0,00
46 35 1 42 4 5	9 470			Local Governments	0,00	200.000,00	0,00	0,00	190.000,00	10.000,00	0,00	0,00	0,00	10.000,00	0,00
46 35 1 42 4 5	9 470	6		CAPITAL EXPENSES	0,00	200.000,00	0,00	0,00	190.000,00	10.000,00	0,00	0,00	0,00	10.000,00	0,00
46 35 1 42 4 5	9 470	6		IMMOVABLE CAPITAL PRODUCTION EXPENSES	0,00	200.000,00	0,00	0,00	190.000,00	10.000,00	0,00	0,00	0,00	10.000,00	0,00
46 35 1 42 4 5	9 500			Implementation of Transportation Planning Services	0,00	5.858.000,00	0,00	1.383.323,00	983.700,00	6.237.623,00	5.684.245,78	5.684.245,78	0,00	573.377,22	0,00
46 35 1 42 4 5	9 500			Local Governments	0,00	5.858.000,00	0,00	1.383.323,00	983.700,00	6.237.623,00	5.684.245,78	5.684.245,78	0,00	573.377,22	0,00
46 35 1 42 4 5	9 500	1		PERSONNEL EXPENDITURES	0,00	4.549.000,00	0,00	116.000,00	29.000,00	4.634.000,00	4.240.398,66	4.240.398,66	0,00	395.601,34	0,00
46 35 1 42 4 5	9 500	1		CIVIL SERVANTS	0,00	2.850.000,00	0,00	56.000,00	5.000,00	2.901.000,00	2.751.463,82	2.751.463,82	0,00	149.536,18	0,00
46 35 1 42 4 5	9 500	1		CONTRACTED PERSONNEL	0,00	1.670.000,00	0,00	60.000,00	0,00	1.730.000,00	1.484.932,81	1.484.932,81	0,00	245.967,19	0,00
46 35 1 42 4 5	9 500	1		TEMPORARY PERSONNEL	0,00	25.000,00	0,00	0,00	24.000,00	5.000,00	4.002,03	4.002,03	0,00	97,97	0,00
46 35 1 42 4 5	9 500	2		PREMIUM EXPENDITURES TO SOCIAL SECURITY INSTITUTIONS	0,00	600.000,00	0,00	0,00	14.000,00	589.000,00	557.385,41	557.385,41	0,00	31.614,59	0,00
46 35 1 42 4 5	9 500	2		CIVIL SERVANTS	0,00	330.000,00	0,00	0,00	0,00	330.000,00	312.732,92	312.732,92	0,00	17.267,08	0,00
46 35 1 42 4 5	9 500	2		CONTRACTED PERSONNEL	0,00	273.000,00	0,00	0,00	14.000,00	259.000,00	244.652,49	244.652,49	0,00	14.347,51	0,00
46 35 1 42 4 5	9 500	3		PURCHASE OF GOODS and SERVICES EXPENDITURES	0,00	648.000,00	0,00	846.805,00	929.700,00	565.105,00	453.093,94	453.093,94	0,00	112.011,06	0,00
46 35 1 42 4 5	9 500	3		PURCHASE OF GOODS and MATERIAL FOR CONSUMPTION	0,00	113.000,00	0,00	64.300,00	35.300,00	142.000,00	73.343,82	73.343,82	0,00	68.656,18	0,00
46 35 1 42 4 5	9 500	3		TRAVEL ALLOWANCES	0,00	75.000,00	0,00	0,00	60.000,00	15.000,00	1.957,77	1.957,77	0,00	13.404,23	0,00
46 35 1 42 4 5	9 500	3		DUTY EXPENDITURES	0,00	88.000,00	0,00	400,00	0,00	400,00	329,50	329,50	0,00	70,50	0,00
46 35 1 42 4 5	9 500	3		SERVICE PROCUREMENT	0,00	350.000,00	0,00	95.085,00	202.500,00	242.585,00	240.529,50	240.529,50	0,00	2.055,50	0,00
46 35 1 42 4 5	9 500	3		REPRESENTATION AND PROMOTION EXPENDITURES	0,00	13.000,00	0,00	655.000,00	611.900,00	82.100,00	49.090,35	49.090,35	0,00	33.009,65	0,00
46 35 1 42 4 5	9 500	3		MOVABLE ESTATE, PURCHASE OF UNMATERIAL PREROGATIVE EXPENDITURES OF MAINTENANCE-REPAIR	0,00	3.000,00	0,00	0,00	0,00	3.000,00	0,00	0,00	0,00	3.000,00	0,00
46 35 1 42 4 5	9 500	3		MOVABLE GOODS MAINTENANCE AND REPAIR EXPENDITURES	0,00	20.000,00	0,00	119.218,00	0,00	139.218,00	139.218,00	139.218,00	0,00	0,00	0,00
46 35 1 42 4 5	9 500	5		CURRENT TRANSFERS	0,00	20.000,00	0,00	119.218,00	0,00	139.218,00	139.218,00	139.218,00	0,00	0,00	0,00
46 35 1 42 4 5	9 500	5		TRANSFERS TO ABROAD	0,00	26.000,00	0,00	301.300,00	0,00	327.300,00	294.149,77	294.149,77	0,00	33.150,23	0,00
46 35 1 42 4 5	9 500	5		CAPITAL EXPENSES	0,00	16.000,00	0,00	10.000,00	0,00	26.000,00	294.149,77	294.149,77	0,00	16.000,00	0,00
46 35 1 42 4 5	9 500	5		PURCHASE OF FINISHED GOODS	0,00	12.000,00	0,00	0,00	0,00	12.000,00	0,00	0,00	0,00	12.000,00	0,00
46 35 1 42 4 5	9 500	5		PURCHASE OF INTANGIBLE PROPERTIES	0,00	4.000,00	0,00	0,00	0,00	4.000,00	0,00	0,00	0,00	4.000,00	0,00
46 35 1 42 4 5	9 500	5		CAPITAL TRANSFERS	0,00	12.000,00	0,00	0,00	11.000,00	1.000,00	0,00	0,00	0,00	1.000,00	0,00
46 35 1 42 4 5	9 500	5		FOREIGN CAPITAL TRANSFERS	0,00	12.000,00	0,00	0,00	11.000,00	1.000,00	0,00	0,00	0,00	1.000,00	0,00





BUDGET EXPENSES FINAL ACCOUNTS SCHEDULE ( ₺ )

Institution : İZMİR METROPOLITAN MUNICIPALITY  
Year : 2020

INSTITUTIONAL CLASSIFICATION	FUNCTIONAL CLASSIFICATION	FIN. TYPE	ECO. CLAS.	EXPLANATION	APPROPRIATION TRANSFERRED FROM PREVIOUS YEAR	APPROPRIATION ENDED WITH BUDGET	ADDITIONAL AND EXTRAORDINARY APPROPRIATION ENDED	INCREASED WITH TRANSFER (+)	DECREASED WITH TRANSFER (-)	TOTAL NET BUDGET APPROPRIATION	TOTAL BUDGET EXPENSES	PAID BUDGET EXPENSES	EXPENSES EXCEEDING APPROPRIATION	CANCELED APPROPRIATION	APPROPRIATION TRANSFERRED TO THE FOLLOWING YEAR
46 35 1 42 4 5 9 504	5	504		Creating and Managing New Pedestrian Zones	0,00	700.000,00	0,00	0,00	700.000,00	0,00	0,00	0,00	0,00	0,00	0,00
46 35 1 42 4 5 9 504	5	504		Local Governments	0,00	700.000,00	0,00	0,00	700.000,00	0,00	0,00	0,00	0,00	0,00	0,00
46 35 1 42 4 5 9 504	5	504	6	CAPITAL EXPENSES	0,00	700.000,00	0,00	0,00	700.000,00	0,00	0,00	0,00	0,00	0,00	0,00
46 35 1 42 4 5 9 508	5	508	5	IMMOVABLE CAPITAL PRODUCTION EXPENSES	0,00	200.000,00	0,00	0,00	200.000,00	0,00	0,00	0,00	0,00	0,00	0,00
46 35 1 42 4 5 9 508	5	508		European Cycle Route Network	0,00	200.000,00	0,00	0,00	200.000,00	0,00	0,00	0,00	0,00	0,00	0,00
46 35 1 42 4 5 9 508	5	508	6	CAPITAL EXPENSES	0,00	200.000,00	0,00	0,00	200.000,00	0,00	0,00	0,00	0,00	0,00	0,00
46 35 1 42 4 5 9 512	5	512	5	IMMOVABLE CAPITAL PRODUCTION EXPENSES	0,00	900.000,00	0,00	0,00	900.000,00	0,00	0,00	0,00	0,00	0,00	0,00
46 35 1 42 4 5 9 512	5	512		Construction Shared-Use Vehicle (Low Emission) Systems And Station	0,00	900.000,00	0,00	0,00	900.000,00	0,00	0,00	0,00	0,00	0,00	0,00
46 35 1 42 4 5 9 512	5	512	6	CAPITAL EXPENSES	0,00	900.000,00	0,00	0,00	900.000,00	0,00	0,00	0,00	0,00	0,00	0,00
46 35 1 42 4 5 9 521	5	521	5	IMMOVABLE CAPITAL PRODUCTION EXPENSES	0,00	900.000,00	0,00	0,00	900.000,00	0,00	0,00	0,00	0,00	0,00	0,00
46 35 1 42 4 5 9 521	5	521		Local Governments	0,00	900.000,00	0,00	0,00	900.000,00	0,00	0,00	0,00	0,00	0,00	0,00
46 35 1 42 4 5 9 521	5	521	6	CAPITAL EXPENSES	0,00	900.000,00	0,00	0,00	900.000,00	0,00	0,00	0,00	0,00	0,00	0,00
46 35 1 42 4 5 9 522	5	522	5	IMMOVABLE CAPITAL PRODUCTION EXPENSES	0,00	410.000,00	0,00	101.000,00	511.000,00	41.000,00	32.420,00	32.420,00	0,00	8.580,00	0,00
46 35 1 42 4 5 9 522	5	522		Local Governments	0,00	410.000,00	0,00	101.000,00	511.000,00	41.000,00	32.420,00	32.420,00	0,00	8.580,00	0,00
46 35 1 42 4 5 9 522	5	522	6	CAPITAL EXPENSES	0,00	410.000,00	0,00	101.000,00	511.000,00	41.000,00	32.420,00	32.420,00	0,00	8.580,00	0,00
46 35 1 42 4 5 9 522	5	522		Construction of Various Retaining Structures Across the City	0,00	410.000,00	0,00	101.000,00	511.000,00	41.000,00	32.420,00	32.420,00	0,00	8.580,00	0,00
46 35 1 42 4 5 9 524	5	524	5	IMMOVABLE CAPITAL PRODUCTION EXPENSES	0,00	1.000.000,00	0,00	0,00	1.000.000,00	0,00	0,00	0,00	0,00	0,00	0,00
46 35 1 42 4 5 9 524	5	524		Local Governments	0,00	1.000.000,00	0,00	0,00	1.000.000,00	0,00	0,00	0,00	0,00	0,00	0,00
46 35 1 42 4 5 9 524	5	524	6	CAPITAL EXPENSES	0,00	1.000.000,00	0,00	0,00	1.000.000,00	0,00	0,00	0,00	0,00	0,00	0,00
46 35 1 42 4 5 9 524	5	524		Local Governments	0,00	1.000.000,00	0,00	0,00	1.000.000,00	0,00	0,00	0,00	0,00	0,00	0,00
46 35 1 42 4 5 9 524	5	524	5	IMMOVABLE CAPITAL PRODUCTION EXPENSES	0,00	1.200.000,00	0,00	0,00	1.200.000,00	0,00	0,00	0,00	0,00	0,00	0,00
46 35 1 42 4 5 9 524	5	524		Local Governments	0,00	1.200.000,00	0,00	0,00	1.200.000,00	0,00	0,00	0,00	0,00	0,00	0,00
46 35 1 42 4 5 9 524	5	524	6	CAPITAL EXPENSES	0,00	1.200.000,00	0,00	0,00	1.200.000,00	0,00	0,00	0,00	0,00	0,00	0,00
46 35 1 42 4 5 9 524	5	524		Local Governments	0,00	1.200.000,00	0,00	0,00	1.200.000,00	0,00	0,00	0,00	0,00	0,00	0,00
46 35 1 42 4 5 9 524	5	524	5	IMMOVABLE CAPITAL PRODUCTION EXPENSES	0,00	1.200.000,00	0,00	0,00	1.200.000,00	0,00	0,00	0,00	0,00	0,00	0,00
46 35 1 42 4 5 9 524	5	524		Local Governments	0,00	1.200.000,00	0,00	0,00	1.200.000,00	0,00	0,00	0,00	0,00	0,00	0,00
46 35 1 42 4 5 9 524	5	524	6	CAPITAL EXPENSES	0,00	1.200.000,00	0,00	0,00	1.200.000,00	0,00	0,00	0,00	0,00	0,00	0,00
46 35 1 42 4 5 9 524	5	524		Local Governments	0,00	1.200.000,00	0,00	0,00	1.200.000,00	0,00	0,00	0,00	0,00	0,00	0,00
46 35 1 42 4 5 9 524	5	524	5	IMMOVABLE CAPITAL PRODUCTION EXPENSES	0,00	844.603.000,00	0,00	605.471.620,39	374.609.142,90	1.075.465.477,49	1.074.013.175,99	1.074.013.175,99	0,00	1.452.301,50	0,00
46 35 1 42 4 5 9 524	5	524		DEPARTMENT OF SUBURBAN AND RAILSYSTEMS INVESTMENTS	0,00	844.603.000,00	0,00	605.471.620,39	374.609.142,90	1.075.465.477,49	1.074.013.175,99	1.074.013.175,99	0,00	1.452.301,50	0,00
46 35 1 43 4 5 5	5			Transportation Services	0,00	844.603.000,00	0,00	605.471.620,39	374.609.142,90	1.075.465.477,49	1.074.013.175,99	1.074.013.175,99	0,00	1.452.301,50	0,00
46 35 1 43 4 5 5	5			Railway Construction and Business Affairs and Services	0,00	844.603.000,00	0,00	605.471.620,39	374.609.142,90	1.075.465.477,49	1.074.013.175,99	1.074.013.175,99	0,00	1.452.301,50	0,00
46 35 1 43 4 5 5	5	0		Railway Construction and Business Affairs and Services	0,00	1.962.000,00	0,00	38.000,00	40.000,00	1.960.000,00	1.672.268,89	1.672.268,89	0,00	287.731,11	0,00
46 35 1 43 4 5 5	5	0		Local Governments	0,00	1.962.000,00	0,00	38.000,00	40.000,00	1.960.000,00	1.672.268,89	1.672.268,89	0,00	287.731,11	0,00
46 35 1 43 4 5 5	5	0	1	PERSONNEL EXPENDITURES	0,00	1.657.000,00	0,00	38.000,00	0,00	1.695.000,00	1.496.471,61	1.496.471,61	0,00	198.528,39	0,00
46 35 1 43 4 5 5	5	0	1	CIVIL SERVANTS	0,00	1.657.000,00	0,00	38.000,00	0,00	1.695.000,00	1.496.471,61	1.496.471,61	0,00	198.528,39	0,00
46 35 1 43 4 5 5	5	0	2	PREMIUM EXPENDITURES TO SOCIAL SECURITY INSTITUTIONS	0,00	221.000,00	0,00	0,00	0,00	221.000,00	173.959,39	173.959,39	0,00	47.040,61	0,00
46 35 1 43 4 5 5	5	0	2	CIVIL SERVANTS	0,00	221.000,00	0,00	0,00	0,00	221.000,00	173.959,39	173.959,39	0,00	47.040,61	0,00
46 35 1 43 4 5 5	5	0	3	PURCHASE OF GOODS AND SERVICES EXPENDITURES	0,00	84.000,00	0,00	0,00	40.000,00	44.000,00	1.837,89	1.837,89	0,00	42.162,11	0,00
46 35 1 43 4 5 5	5	0	3	PURCHASE OF GOODS AND MATERIAL FOR CONSUMPTION	0,00	2.000,00	0,00	0,00	0,00	2.000,00	0,00	0,00	0,00	2.000,00	0,00
46 35 1 43 4 5 5	5	0	3	TRAVEL ALLOWANCES	0,00	15.000,00	0,00	0,00	0,00	15.000,00	243,89	243,89	0,00	14.756,11	0,00
46 35 1 43 4 5 5	5	0	3	SERVICE PROCUREMENT	0,00	61.000,00	0,00	0,00	40.000,00	21.000,00	1.594,00	1.594,00	0,00	18.406,00	0,00
46 35 1 43 4 5 5	5	0	3	REPRESENTATION AND PROMOTION EXPENDITURES	0,00	6.000,00	0,00	0,00	0,00	6.000,00	0,00	0,00	0,00	6.000,00	0,00
46 35 1 43 4 5 5	5	222		Light Rail System Project -Eylem 3 - Bornova Center Construction	0,00	25.000.000,00	0,00	0,00	25.000.000,00	0,00	0,00	0,00	0,00	0,00	0,00
46 35 1 43 4 5 5	5	222		Local Governments	0,00	25.000.000,00	0,00	0,00	25.000.000,00	0,00	0,00	0,00	0,00	0,00	0,00
46 35 1 43 4 5 5	5	222	6	CAPITAL EXPENSES	0,00	25.000.000,00	0,00	0,00	25.000.000,00	0,00	0,00	0,00	0,00	0,00	0,00
46 35 1 43 4 5 5	5	222		Local Governments	0,00	25.000.000,00	0,00	0,00	25.000.000,00	0,00	0,00	0,00	0,00	0,00	0,00
46 35 1 43 4 5 5	5	222	5	IMMOVABLE CAPITAL PRODUCTION EXPENSES	0,00	31.000.000,00	0,00	0,00	22.000.000,00	8.940.000,00	8.938.062,96	8.938.062,96	0,00	1.937,04	0,00
46 35 1 43 4 5 5	5	222		İzmir Light Rail System Project Consultancy and Project Services	0,00	31.000.000,00	0,00	0,00	22.000.000,00	8.940.000,00	8.938.062,96	8.938.062,96	0,00	1.937,04	0,00
46 35 1 43 4 5 5	5	222	6	CAPITAL EXPENSES	0,00	31.000.000,00	0,00	0,00	22.000.000,00	8.940.000,00	8.938.062,96	8.938.062,96	0,00	1.937,04	0,00
46 35 1 43 4 5 5	5	222		Local Governments	0,00	31.000.000,00	0,00	0,00	22.000.000,00	8.940.000,00	8.938.062,96	8.938.062,96	0,00	1.937,04	0,00
46 35 1 43 4 5 5	5	468		Implementation of Suburban Services	0,00	2.502.000,00	0,00	62.000,00	510.000,00	2.054.000,00	1.746.316,29	1.746.316,29	0,00	307.683,71	0,00
46 35 1 43 4 5 5	5	468		Local Governments	0,00	2.502.000,00	0,00	62.000,00	510.000,00	2.054.000,00	1.746.316,29	1.746.316,29	0,00	307.683,71	0,00
46 35 1 43 4 5 5	5	468	1	PERSONNEL EXPENDITURES	0,00	1.405.000,00	0,00	23.000,00	10.000,00	1.418.000,00	1.274.646,67	1.274.646,67	0,00	143.353,33	0,00
46 35 1 43 4 5 5	5	468		Local Governments	0,00	1.405.000,00	0,00	23.000,00	10.000,00	1.418.000,00	1.274.646,67	1.274.646,67	0,00	143.353,33	0,00
46 35 1 43 4 5 5	5	468	1	CIVIL SERVANTS	0,00	1.265.000,00	0,00	20.000,00	10.000,00	1.275.000,00	1.135.276,51	1.135.276,51	0,00	139.723,49	0,00
46 35 1 43 4 5 5	5	468		Local Governments	0,00	1.265.000,00	0,00	20.000,00	10.000,00	1.275.000,00	1.135.276,51	1.135.276,51	0,00	139.723,49	0,00
46 35 1 43 4 5 5	5	468	2	CONTRACTED PERSONNEL	0,00	140.000,00	0,00	3.000,00	0,00	143.000,00	139.370,16	139.370,16	0,00	3.629,84	0,00
46 35 1 43 4 5 5	5	468		Local Governments	0,00	140.000,00	0,00	3.000,							



BUDGET EXPENSES FINAL ACCOUNTS SCHEDULE ( ₺ )

INSTITUTIONAL CLASSIFICATION	FUNCTIONAL CLASSIFICATION	FIN. ECO. TYPE CLAS.	EXPLANATION	APPROPRIATION TRANSFERRED FROM PREVIOUS YEAR	APPROPRIATION ENDOWED WITH BUDGET	ADDITIONAL AND EXTRAORDINARY APPROPRIATION ENDOWED	INCREASED WITH TRANSFER (+)	DECREASED WITH TRANSFER (-)	TOTAL NET BUDGET APPROPRIATION	TOTAL BUDGET EXPENSES	PAID BUDGET EXPENSES	EXPENSES EXCEEDING APPROPRIATION	CANCELED APPROPRIATION	APPROPRIATION TRANSFERRED TO THE FOLLOWING YEAR
46 35 1 43 4 5	5 468	5	1 PURCHASE OF GOODS and SERVICES EXPENDITURES	0,00	848.000,00	0,00	35.000,00	460.000,00	423.000,00	305.442,79	305.442,79	0,00	117.572,21	0,00
46 35 1 43 4 5	5 468	3	2 PURCHASE OF GOODS AND MATERIAL FOR CONSUMPTION	0,00	421.000,00	0,00	0,00	400.000,00	21.000,00	0,00	0,00	0,00	21.000,00	0,00
46 35 1 43 4 5	5 468	3	3 TRAVEL ALLOWANCES	0,00	43.000,00	0,00	0,00	0,00	43.000,00	383,38	383,38	0,00	38.616,62	0,00
46 35 1 43 4 5	5 468	3	4 DUTY EXPENDITURES	0,00	142.000,00	0,00	0,00	30.000,00	112.000,00	104.642,13	104.642,13	0,00	7.357,87	0,00
46 35 1 43 4 5	5 468	3	5 SERVICE PROCUREMENT	0,00	186.000,00	0,00	35.000,00	0,00	221.000,00	200.416,76	200.416,76	0,00	20.583,24	0,00
46 35 1 43 4 5	5 468	3	6 REPRESENTATION AND PROMOTION EXPENDITURES	0,00	6.000,00	0,00	0,00	0,00	6.000,00	0,00	0,00	0,00	6.000,00	0,00
46 35 1 43 4 5	5 468	3	7 CAPITAL EXPENSES	0,00	53.000,00	0,00	0,00	30.000,00	23.000,00	0,00	0,00	0,00	23.000,00	0,00
46 35 1 43 4 5	5 468	5	8 CAPITAL EXPENSES	0,00	53.000,00	0,00	0,00	30.000,00	23.000,00	0,00	0,00	0,00	23.000,00	0,00
46 35 1 43 4 5	5 468	5	9 PURCHASE OF IMMOVABLE AND EXPROPRIATION	0,00	55.000,00	0,00	0,00	35.000,00	20.000,00	0,00	0,00	0,00	20.000,00	0,00
46 35 1 43 4 5	5 469	6	10 Construction of Pedestrian Overpass and Subways on the Line of İZBAN	0,00	15.000.000,00	0,00	0,00	12.658.000,00	2.342.000,00	2.312.545,64	2.312.545,64	0,00	29.454,36	0,00
46 35 1 43 4 5	5 469	5	11 Local Governments	0,00	15.000.000,00	0,00	0,00	12.658.000,00	2.342.000,00	2.312.545,64	2.312.545,64	0,00	29.454,36	0,00
46 35 1 43 4 5	5 469	5	12 CAPITAL EXPENSES	0,00	15.000.000,00	0,00	0,00	12.658.000,00	2.342.000,00	2.312.545,64	2.312.545,64	0,00	29.454,36	0,00
46 35 1 43 4 5	5 470	5	13 IMMOVABLE CAPITAL PRODUCTION EXPENSES	0,00	15.000.000,00	0,00	0,00	12.658.000,00	2.342.000,00	2.312.545,64	2.312.545,64	0,00	29.454,36	0,00
46 35 1 43 4 5	5 470	5	14 Construction of Additional Lines to İmir Comuter Train System Development Project	0,00	5.000.000,00	0,00	0,00	5.000.000,00	0,00	0,00	0,00	0,00	0,00	0,00
46 35 1 43 4 5	5 470	5	15 Local Governments	0,00	5.000.000,00	0,00	0,00	5.000.000,00	0,00	0,00	0,00	0,00	0,00	0,00
46 35 1 43 4 5	5 470	5	16 CAPITAL EXPENSES	0,00	5.000.000,00	0,00	0,00	5.000.000,00	0,00	0,00	0,00	0,00	0,00	0,00
46 35 1 43 4 5	5 470	5	17 IMMOVABLE CAPITAL PRODUCTION EXPENSES	0,00	5.000.000,00	0,00	0,00	5.000.000,00	0,00	0,00	0,00	0,00	0,00	0,00
46 35 1 43 4 5	5 472	5	18 Implementation of İmir Light rail system project services	0,00	4.804.000,00	0,00	827.000,00	377.000,00	5.234.000,00	4.447.305,18	4.447.305,18	0,00	806.694,82	0,00
46 35 1 43 4 5	5 472	5	19 Local Governments	0,00	4.804.000,00	0,00	827.000,00	377.000,00	5.234.000,00	4.447.305,18	4.447.305,18	0,00	806.694,82	0,00
46 35 1 43 4 5	5 472	5	20 PERSONNEL EXPENDITURES	0,00	2.701.000,00	0,00	20.000,00	160.000,00	2.561.000,00	2.172.994,81	2.172.994,81	0,00	388.005,19	0,00
46 35 1 43 4 5	5 472	5	21 CIVIL SERVANTS	0,00	1.624.000,00	0,00	0,00	150.000,00	911.000,00	713.336,14	713.336,14	0,00	197.663,86	0,00
46 35 1 43 4 5	5 472	5	22 TEMPORARY PERSONNEL	0,00	1.061.000,00	0,00	0,00	16.000,00	1.000.000,00	6.420,25	6.420,25	0,00	9.579,75	0,00
46 35 1 43 4 5	5 472	5	23 PREMIUM EXPENDITURES TO SOCIAL SECURITY INSTITUTIONS	0,00	335.000,00	0,00	0,00	0,00	335.000,00	278.150,81	278.150,81	0,00	56.849,19	0,00
46 35 1 43 4 5	5 472	5	24 CONTRACTED PERSONNEL	0,00	185.000,00	0,00	0,00	0,00	185.000,00	158.638,76	158.638,76	0,00	26.361,24	0,00
46 35 1 43 4 5	5 472	5	25 CONTRACTED PERSONNEL	0,00	150.000,00	0,00	0,00	0,00	150.000,00	119.512,05	119.512,05	0,00	30.487,95	0,00
46 35 1 43 4 5	5 472	5	26 PURCHASE OF GOODS AND SERVICES EXPENDITURES	0,00	1.718.000,00	0,00	807.000,00	170.000,00	2.335.000,00	1.996.159,56	1.996.159,56	0,00	358.840,44	0,00
46 35 1 43 4 5	5 472	5	27 PURCHASE OF GOODS AND MATERIAL FOR CONSUMPTION	0,00	23.000,00	0,00	0,00	0,00	23.000,00	0,00	0,00	0,00	23.000,00	0,00
46 35 1 43 4 5	5 472	5	28 TRAVEL ALLOWANCES	0,00	33.000,00	0,00	0,00	0,00	33.000,00	12.598,94	12.598,94	0,00	20.401,06	0,00
46 35 1 43 4 5	5 472	5	29 DUTY EXPENDITURES	0,00	62.000,00	0,00	612.000,00	50.000,00	827.000,00	390.920,44	390.920,44	0,00	236.079,56	0,00
46 35 1 43 4 5	5 472	5	30 SERVICE PROCUREMENT	0,00	1.520.000,00	0,00	115.000,00	120.000,00	1.490.000,00	1.490.452,18	1.490.452,18	0,00	24.547,82	0,00
46 35 1 43 4 5	5 472	5	31 REPRESENTATION AND PROMOTION EXPENDITURES	0,00	20.000,00	0,00	80.000,00	0,00	100.000,00	83.072,00	83.072,00	0,00	16.928,00	0,00
46 35 1 43 4 5	5 472	5	32 MOVABLE ESTATE, PURCHASE OF UNIMATERIAL PEROGATIVE EXPENDITURES OF MAINTENANCE-REPAIR	0,00	57.000,00	0,00	0,00	0,00	57.000,00	19.116,00	19.116,00	0,00	37.884,00	0,00
46 35 1 43 4 5	5 472	5	33 CAPITAL EXPENSES	0,00	50.000,00	0,00	0,00	47.000,00	3.000,00	0,00	0,00	0,00	3.000,00	0,00
46 35 1 43 4 5	5 472	5	34 PURCHASE OF IMMOVABLES AND EXPROPRIATION	0,00	50.000,00	0,00	0,00	0,00	50.000,00	0,00	0,00	0,00	50.000,00	0,00
46 35 1 43 4 5	5 473	6	1 Trolley Line Construction and Purchasing Tramcar (Çiğli Tramcar)	0,00	97.842.620,39	0,00	0,00	96.842.620,39	157.379,61	156.962,43	156.962,43	0,00	417,18	0,00
46 35 1 43 4 5	5 473	6	2 Local Governments	0,00	76.842.620,39	0,00	0,00	76.842.620,39	157.379,61	156.962,43	156.962,43	0,00	417,18	0,00
46 35 1 43 4 5	5 473	6	3 Credits for External Project	0,00	20.000.000,00	0,00	0,00	20.000.000,00	0,00	0,00	0,00	0,00	0,00	0,00
46 35 1 43 4 5	5 473	6	4 CAPITAL EXPENSES	0,00	76.842.620,39	0,00	0,00	76.842.620,39	157.379,61	156.962,43	156.962,43	0,00	417,18	0,00
46 35 1 43 4 5	5 473	6	5 CAPITAL EXPENSES	0,00	20.000.000,00	0,00	0,00	20.000.000,00	0,00	0,00	0,00	0,00	20.000,00	0,00
46 35 1 43 4 5	5 473	6	6 PURCHASE OF FINISHED GOODS	0,00	20.000.000,00	0,00	0,00	0,00	20.000,00	0,00	0,00	0,00	20.000,00	0,00
46 35 1 43 4 5	5 473	6	7 PURCHASE OF IMMOVABLE CAPITAL PRODUCTION EXPENSES	0,00	77.000.000,00	0,00	0,00	76.842.620,39	157.379,61	156.962,43	156.962,43	0,00	417,18	0,00
46 35 1 43 4 5	5 473	6	8 IMMOVABLE CAPITAL PRODUCTION EXPENSES	0,00	0,00	0,00	0,00	0,00	0,00	0,00	0,00	0,00	0,00	0,00
46 35 1 43 4 5	5 901	5	9 Light Rail System Project - Halkapınar Underground Warehouse Construction	0,00	60.000.000,00	0,00	0,00	60.000.000,00	0,00	0,00	0,00	0,00	0,00	0,00
46 35 1 43 4 5	5 901	5	10 Local Governments	0,00	60.000.000,00	0,00	0,00	60.000.000,00	0,00	0,00	0,00	0,00	60.000,00	0,00
46 35 1 43 4 5	5 901	5	11 CAPITAL EXPENSES	0,00	60.000.000,00	0,00	0,00	60.000.000,00	0,00	0,00	0,00	0,00	60.000,00	0,00
46 35 1 43 4 5	5 901	5	12 IMMOVABLE CAPITAL PRODUCTION EXPENSES	0,00	60.000.000,00	0,00	0,00	60.000.000,00	0,00	0,00	0,00	0,00	60.000,00	0,00
46 35 1 43 4 5	5 902	7	1 İmir Light Rail System Project 4th Level (Construction of F.Alay - Nardırcı)	0,00	450.000.000,00	0,00	604.544.620,39	0,00	1.054.544.620,39	1.054.526.327,11	1.054.526.327,11	0,00	18.383,28	0,00
46 35 1 43 4 5	5 902	7	2 Credits for External Project	0,00	450.000.000,00	0,00	604.544.620,39	0,00	1.054.544.620,39	1.054.526.327,11	1.054.526.327,11	0,00	18.383,28	0,00
46 35 1 43 4 5	5 902	7	3 CAPITAL EXPENSES	0,00	450.000.000,00	0,00	604.544.620,39	0,00	1.054.544.620,39	1.054.526.327,11	1.054.526.327,11	0,00	18.383,28	0,00
46 35 1 43 4 5	5 957	7	4 Light Rail System Project - Üyölü İli-Özi Tınaztepe Campus-Busa Koop. Construction	0,00	100.000.000,00	0,00	0,00	100.000.000,00	0,00	0,00	0,00	0,00	0,00	0,00
46 35 1 43 4 5	5 957	7	5 Credits for External Project	0,00	100.000.000,00	0,00	0,00	100.000.000,00	0,00	0,00	0,00	0,00	100.000,00	0,00
46 35 1 43 4 5	5 957	7	6 CAPITAL EXPENSES	0,00	100.000.000,00	0,00	0,00	100.000.000,00	0,00	0,00	0,00	0,00	100.000,00	0,00
46 35 1 43 4 5	5 957	7	7 IMMOVABLE CAPITAL PRODUCTION EXPENSES	0,00	100.000.000,00	0,00	0,00	100.000.000,00	0,00	0,00	0,00	0,00	100.000,00	0,00
46 35 1 43 4 5	5 957	7	8 Implementation of Engineering Geology Services	0,00	2.335.000,00	0,00	0,00	2.121.922,51	213.077,49	213.477,49	213.477,49	0,00	0,00	0,00
46 35 1 43 4 5	5 957	7	9 Local Governments	0,00	2.335.000,00	0,00	0,00	2.121.922,51	213.077,49	213.477,49	213.477,49	0,00	0,00	0,00
46 35 1 43 4 5	5 957	7	10 PERSONNEL EXPENDITURES	0,00	1.014.000,00	0,00	0,00	824.275,42	189.724,58	189.724,58	189.724,58	0,00	0,00	0,00
46 35 1 43 4 5	5 957	7	11 CIVIL SERVANTS	0,00	1.011.000,00	0,00	0,00	821.275,42	189.724,58	189.724,58	189.724,58	0,00	0,00	0,00
46 35 1 43 4 5	5 957	7	12 TEMPORARY PERSONNEL	0,00	131.000,00	0,00	0,00	106.397,09	24.602,91	24.602,91	24.602,91	0,00	0,00	0,00
46 35 1 43 4 5	5 957	7	13 PREMIUM EXPENDITURES TO SOCIAL SECURITY INSTITUTIONS	0,00	131.000,00	0,00	0,00	106.397,09	24.602,91	24.602,91	24.602,91	0,00	0,00	0,00
46 35 1 43 4 5	5 957	7	14 CIVIL SERVANTS	0,00	140.000,00	0,00	0,00	106.397,09	33.602,91	33.602,91	33.602,91	0,00	0,00	0,00
46 35 1 43 4 5														







## BUDGET EXPENSES FINAL ACCOUNTS SCHEDULE (₺)

Institution : İZMİR METROPOLITAN MUNICIPALITY  
Year : 2020

INSTITUTIONAL CLASSIFICATION	FUNCTIONAL CLASSIFICATION	FIN. TYPE	ECO. CLAS.	EXPLANATION	APPROPRIATION TRANSFERRED FROM PREVIOUS YEAR	APPROPRIATION ENDOWED WITH BUDGET	ADDITIONAL AND EXTRAORDINARY APPROPRIATION ENDOWED	INCREASED WITH TRANSFER (₺)	DECREASED WITH TRANSFER (₺)	TOTAL NET BUDGET APPROPRIATION	TOTAL BUDGET EXPENSES	PAID BUDGET EXPENSES	EXPENSES EXCEEDING APPROPRIATION	CANCELED APPROPRIATION	APPROPRIATION TRANSFERRED TO THE FOLLOWING YEAR
46 35 1 44 8 1 0 479 5 6	0 479 5 6	5	6	CAPITAL EXPENSES	0,00	2.576.000,00	0,00	1.816.400,00	1.479.861,60	2.392.538,40	2.676.755,86	2.676.755,86	0,00	255.782,54	0,00
46 35 1 44 8 1 0 479 5 6	0 479 5 6	6	1	1 PURCHASE OF FINISHED GOODS	0,00	56.000,00	0,00	153.400,00	0,00	209.400,00	117.091,04	117.091,04	0,00	92.308,96	0,00
46 35 1 44 8 1 0 479 5 6	0 479 5 6	6	2	2 PRODUCTION EXPENSES OF MOVABLE CAPITAL	0,00	1.425.000,00	0,00	0,00	469.000,00	956.000,00	841.517,00	841.517,00	0,00	114.483,00	0,00
46 35 1 44 8 1 0 479 5 6	0 479 5 6	6	5	5 IMMOVABLE CAPITAL PRODUCTION EXPENSES	0,00	130.000,00	0,00	334.000,00	0,00	464.000,00	113.138,40	113.138,40	0,00	0,00	0,00
46 35 1 44 8 1 0 479 5 6	0 479 5 6	6	7	7 IMMOVABLE MAJOR REPAIR EXPENSES	0,00	965.000,00	0,00	1.339.000,00	0,00	2.304.000,00	1.605.009,42	1.605.009,42	0,00	48.990,58	0,00
46 35 1 44 8 1 0 480 5 3	0 480 5 3	5	3	Modern and Innovative Green Fields Project	0,00	71.500.000,00	0,00	0,00	42.493.920,00	29.006.080,00	21.184.134,95	21.184.134,95	0,00	7.821.845,05	0,00
46 35 1 44 8 1 0 480 5 3	0 480 5 3	5	3	Local Governments	0,00	4.000.000,00	0,00	0,00	1.643.422,00	2.356.578,00	2.156.868,00	2.156.868,00	0,00	199.710,00	0,00
46 35 1 44 8 1 0 480 5 3	0 480 5 3	5	3	PURCHASE OF GOODS AND SERVICES EXPENDITURES	0,00	4.000.000,00	0,00	0,00	1.643.422,00	2.356.578,00	2.156.868,00	2.156.868,00	0,00	199.710,00	0,00
46 35 1 44 8 1 0 480 5 3	0 480 5 3	5	3	PURCHASE OF GOODS AND MATERIAL FOR CONSUMPTION	0,00	67.500.000,00	0,00	0,00	40.850.498,00	26.649.502,00	19.077.266,95	19.077.266,95	0,00	7.622.235,05	0,00
46 35 1 44 8 1 0 480 5 3	0 480 5 3	5	6	CAPITAL EXPENSES	0,00	4.000.000,00	0,00	0,00	0,00	4.000.000,00	460.512,70	460.512,70	0,00	33.487,30	0,00
46 35 1 44 8 1 0 480 5 3	0 480 5 3	5	6	1 PURCHASE OF FINISHED GOODS	0,00	29.500.000,00	0,00	0,00	22.334.000,00	7.166.000,00	6.766.299,94	6.766.299,94	0,00	399.700,06	0,00
46 35 1 44 8 1 0 480 5 3	0 480 5 3	5	6	2 PRODUCTION EXPENSES OF MOVABLE CAPITAL	0,00	34.000.000,00	0,00	0,00	15.010.498,00	18.989.502,00	11.800.454,31	11.800.454,31	0,00	7.189.047,69	0,00
46 35 1 44 8 1 0 480 5 3	0 480 5 3	5	6	5 IMMOVABLE MAJOR REPAIR EXPENSES	0,00	5.250.000,00	0,00	0,00	0,00	5.250.000,00	0,00	0,00	0,00	0,00	0,00
46 35 1 44 8 1 0 482 5 3	0 482 5 3	5	3	Afforestation Project	0,00	5.250.000,00	0,00	0,00	0,00	5.250.000,00	0,00	0,00	0,00	0,00	0,00
46 35 1 44 8 1 0 482 5 3	0 482 5 3	5	3	Local Governments	0,00	5.250.000,00	0,00	0,00	0,00	5.250.000,00	0,00	0,00	0,00	0,00	0,00
46 35 1 44 8 1 0 482 5 3	0 482 5 3	5	3	PURCHASE OF GOODS AND SERVICES EXPENDITURES	0,00	250.000,00	0,00	0,00	0,00	250.000,00	0,00	0,00	0,00	0,00	0,00
46 35 1 44 8 1 0 482 5 3	0 482 5 3	5	3	PURCHASE OF GOODS AND MATERIAL FOR CONSUMPTION	0,00	5.000.000,00	0,00	0,00	0,00	5.000.000,00	0,00	0,00	0,00	0,00	0,00
46 35 1 44 8 1 0 482 5 3	0 482 5 3	5	3	Service Procurement	0,00	5.000.000,00	0,00	0,00	0,00	5.000.000,00	0,00	0,00	0,00	0,00	0,00
46 35 1 44 8 1 0 484 5 3	0 484 5 3	5	3	Green Field Arrangements in Aesthetical and Eligible Urban Squares, Intersections, Refuges	0,00	5.300.000,00	0,00	0,00	0,00	5.300.000,00	87.320,00	87.320,00	0,00	6.680,00	0,00
46 35 1 44 8 1 0 484 5 3	0 484 5 3	5	3	Local Governments	0,00	5.300.000,00	0,00	0,00	0,00	5.300.000,00	87.320,00	87.320,00	0,00	6.680,00	0,00
46 35 1 44 8 1 0 484 5 3	0 484 5 3	5	3	PURCHASE OF GOODS AND SERVICES EXPENDITURES	0,00	5.000.000,00	0,00	0,00	0,00	5.000.000,00	0,00	0,00	0,00	0,00	0,00
46 35 1 44 8 1 0 484 5 3	0 484 5 3	5	3	PURCHASE OF GOODS AND MATERIAL FOR CONSUMPTION	0,00	5.000.000,00	0,00	0,00	0,00	5.000.000,00	0,00	0,00	0,00	0,00	0,00
46 35 1 44 8 1 0 484 5 3	0 484 5 3	5	6	CAPITAL EXPENSES	0,00	300.000,00	0,00	0,00	0,00	300.000,00	87.320,00	87.320,00	0,00	6.680,00	0,00
46 35 1 44 8 1 0 484 5 3	0 484 5 3	5	6	1 PURCHASE OF FINISHED GOODS	0,00	300.000,00	0,00	0,00	0,00	300.000,00	87.320,00	87.320,00	0,00	6.680,00	0,00
46 35 1 44 8 1 0 503 5 3	0 503 5 3	5	3	Precision And Extensification of Green Infrastructure	0,00	150.000,00	0,00	0,00	0,00	150.000,00	113.280,00	113.280,00	0,00	720,00	0,00
46 35 1 44 8 1 0 503 5 3	0 503 5 3	5	3	Local Governments	0,00	150.000,00	0,00	0,00	0,00	150.000,00	113.280,00	113.280,00	0,00	720,00	0,00
46 35 1 44 8 1 0 503 5 3	0 503 5 3	5	6	CAPITAL EXPENSES	0,00	150.000,00	0,00	0,00	0,00	150.000,00	113.280,00	113.280,00	0,00	720,00	0,00
46 35 1 44 8 1 0 503 5 3	0 503 5 3	5	6	1 PURCHASE OF FINISHED GOODS	0,00	150.000,00	0,00	0,00	0,00	150.000,00	113.280,00	113.280,00	0,00	720,00	0,00
46 35 1 44 8 1 0 503 5 3	0 503 5 3	5	6	2 PRODUCTION EXPENSES OF MOVABLE CAPITAL	0,00	150.000,00	0,00	0,00	0,00	150.000,00	113.280,00	113.280,00	0,00	720,00	0,00
46 35 1 44 8 1 0 503 5 3	0 503 5 3	5	6	5 IMMOVABLE CAPITAL PRODUCTION EXPENSES	0,00	60.851.000,00	0,00	17.596.738,42	56.005.600,59	21.933.708,10	21.933.708,10	21.933.708,10	0,00	508.349,73	0,00
46 35 1 44 8 1 0 503 5 3	0 503 5 3	5	6	Implementacion of Green Field Supply Services	0,00	60.851.000,00	0,00	17.596.738,42	56.005.600,59	21.933.708,10	21.933.708,10	21.933.708,10	0,00	508.349,73	0,00
46 35 1 44 8 1 0 905 5 1	0 905 5 1	5	1	PERSONNEL EXPENDITURES	0,00	958.000,00	0,00	1.078.000,00	0,00	2.036.000,00	2.028.876,26	2.028.876,26	0,00	1.213,74	0,00
46 35 1 44 8 1 0 905 5 1	0 905 5 1	5	1	CIVIL SERVANTS	0,00	957.000,00	0,00	1.078.000,00	0,00	2.035.000,00	2.028.017,14	2.028.017,14	0,00	1.862,86	0,00
46 35 1 44 8 1 0 905 5 1	0 905 5 1	5	1	4 TEMPORARY PERSONNEL	0,00	1.000,00	0,00	0,00	0,00	1.000,00	859,12	859,12	0,00	140,88	0,00
46 35 1 44 8 1 0 905 5 2	0 905 5 2	5	2	PREMIUM EXPENDITURES TO SOCIAL SECURITY INSTITUTIONS	0,00	97.000,00	0,00	113.000,00	0,00	210.000,00	209.214,52	209.214,52	0,00	785,48	0,00
46 35 1 44 8 1 0 905 5 2	0 905 5 2	5	2	CIVIL SERVANTS	0,00	97.000,00	0,00	113.000,00	0,00	210.000,00	209.214,52	209.214,52	0,00	785,48	0,00
46 35 1 44 8 1 0 905 5 2	0 905 5 2	5	2	1 PURCHASE OF GOODS AND SERVICES EXPENDITURES	0,00	55.766.000,00	0,00	13.141.138,42	53.146.700,00	15.766.438,42	15.393.764,45	15.393.764,45	0,00	366.673,97	0,00
46 35 1 44 8 1 0 905 5 2	0 905 5 2	5	2	2 PRODUCTION EXPENSES OF MOVABLE CAPITAL	0,00	287.000,00	0,00	48.400,00	10.000,00	12.883.220,00	12.590.453,63	12.590.453,63	0,00	292.766,37	0,00
46 35 1 44 8 1 0 905 5 2	0 905 5 2	5	2	3 PURCHASE OF GOODS AND MATERIAL FOR CONSUMPTION	0,00	20.000,00	0,00	0,00	0,00	10.000,00	7.457,76	7.457,76	0,00	2.542,24	0,00
46 35 1 44 8 1 0 905 5 2	0 905 5 2	5	2	4 DUTY EXPENDITURES	0,00	135.000,00	0,00	404.718,42	80.000,00	459.718,42	454.718,42	454.718,42	0,00	5.000,00	0,00
46 35 1 44 8 1 0 905 5 2	0 905 5 2	5	2	5 SERVICE PROCUREMENT	0,00	54.526.000,00	0,00	7.100,00	52.867.000,00	1.666.100,00	1.655.629,60	1.655.629,60	0,00	10.470,40	0,00
46 35 1 44 8 1 0 905 5 2	0 905 5 2	5	2	MOVABLE ESTATE PURCHASE OF UNMATERIAL PREROGATIVE EXPENDITURES OF MAINTENANCE REPAIR	0,00	798.000,00	0,00	41.000,00	141.300,00	697.700,00	641.845,04	641.845,04	0,00	55.854,96	0,00
46 35 1 44 8 1 0 905 5 2	0 905 5 2	5	2	8 IMMOVABLE GOODS MAINTENANCE AND REPAIR EXPENDITURES	0,00	0,00	0,00	0,00	0,00	0,00	43.660,00	43.660,00	0,00	40,00	0,00
46 35 1 44 8 1 0 905 5 6	0 905 5 6	5	6	CAPITAL EXPENSES	0,00	4.000.000,00	0,00	3.264.600,00	2.833.980,59	4.440.619,41	4.301.852,87	4.301.852,87	0,00	138.766,54	0,00
46 35 1 44 8 1 0 905 5 6	0 905 5 6	5	6	1 PURCHASE OF FINISHED GOODS	0,00	500.000,00	0,00	146.600,00	146.000,00	444.000,00	440.948,89	440.948,89	0,00	5.394,00	0,00
46 35 1 44 8 1 0 905 5 6	0 905 5 6	5	6	2 PRODUCTION EXPENSES OF MOVABLE CAPITAL	0,00	200.000,00	0,00	0,00	0,00	349.600,00	344.206,00	344.206,00	0,00	0,00	0,00
46 35 1 44 8 1 0 905 5 6	0 905 5 6	5	6	4 PURCHASE OF IMMOVABLES AND EXPROPRIATION	0,00	250.000,00	0,00	0,00	0,00	107.000,00	0,00	0,00	0,00	107.000,00	0,00
46 35 1 44 8 1 0 905 5 6	0 905 5 6	5	6	5 IMMOVABLE CAPITAL PRODUCTION EXPENSES	0,00	3.020.000,00	0,00	2.978.000,00	2.457.980,59	3.540.019,41	3.516.697,98	3.516.697,98	0,00	23.321,43	0,00
46 35 1 44 8 1 0 905 5 6	0 905 5 6	5	6	7 IMMOVABLE MAJOR REPAIR EXPENSES	0,00	8.479.000,00	0,00	138.311.000,00	4.722.000,00	142.668.000,00	139.189.606,03	139.189.606,03	0,00	2.478.393,97	0,00
46 35 1 44 8 1 0 905 5 6	0 905 5 6	5	6	Implementacion of Green Fields Construction Services	0,00	8.479.000,00	0,00	138.311.000,00	4.722.000,00	142.668.000,00	139.189.606,03	139.189.606,03	0,00	2.478.393,97	0,00
46 35 1 44 8 1 0 905 5 6	0 905 5 6	5	6	Local Governments	0,00	1.284.000,00	0,00	0,00	238.000,00	1.046.000,00	1.038.483,62	1.038.483,62	0,00	7.516,38	0,00
46 35 1 44 8 1 0 905 5 6	0 905 5 6	5	6	PERSONNEL EXPENDITURES	0,00	1.282.000,00	0,00	0,00	236.000,00	1.046.000,00	1.038.483,62	1.038.483,62	0,00	7.516,38	0,00
46 35 1 44 8 1 0 905 5 6	0 905 5 6	5	6	1 CIVIL SERVANTS	0,00	2.000,00	0,00	0,00	2.000,00	0,00	0,00	0,00	0,00	0,00	0,00
46 35															





BUDGET EXPENSES FINAL ACCOUNTS SCHEDULE (₺)

Institution : İZMİR METROPOLITAN MUNICIPALITY  
Year : 2020

INSTITUTIONAL CLASSIFICATION	FUNCTIONAL CLASSIFICATION	FIN. TYPE CLAS.	ECC. CLAS.	EXPLANATION	APPROPRIATION TRANSFERRED FROM PREVIOUS YEAR	APPROPRIATION ENDOWED WITH BUDGET	ADDITIONAL AND EXTRAORDINARY APPROPRIATION ENDOWED	INCREASED WITH TRANSFER (+)	DECREASED WITH TRANSFER (-)	TOTAL NET BUDGET APPROPRIATION	TOTAL BUDGET EXPENSES	PAID BUDGET EXPENSES	EXPENSES EXCEEDING APPROPRIATION	CANCELED APPROPRIATION	APPROPRIATION TRANSFERRED TO THE FOLLOWING YEAR
46 35 1 44 8 1 0 906 5	6	5	6	CAPITAL EXPENSES	0,00	6.500.000,00	0,00	224.500,00	4.460.000,00	2.724.500,00	2.721.693,39	2.721.693,39	0,00	2.086,61	0,00
46 35 1 44 8 1 0 906 5	6	5	6	1 PURCHASE OF FINISHED GOODS	0,00	10.000,00	0,00	23.000,00	10.000,00	23.000,00	20.248,03	20.248,03	0,00	2.751,97	0,00
46 35 1 44 8 1 0 906 5	6	5	6	2 PRODUCTION EXPENSES OF MOVABLE CAPITAL	0,00	200.000,00	0,00	0,00	0,00	200.000,00	0,00	0,00	0,00	0,00	0,00
46 35 1 44 8 1 0 906 5	6	5	6	5 IMMOVABLE CAPITAL PRODUCTION EXPENSES	0,00	5.500.000,00	0,00	106.000,00	3.000.000,00	2.606.000,00	2.605.976,67	2.605.976,67	0,00	23,33	0,00
46 35 1 44 8 1 0 906 5	6	5	6	7 IMMOVABLE MAJOR REPAIR EXPENSES	0,00	1.250.000,00	0,00	95.500,00	1.250.000,00	95.500,00	95.468,69	95.468,69	0,00	31,31	0,00
46 35 1 44 8 1 0 948 5	1	0	948 5	Implementation of Nursery and Plant Protection Activities	0,00	41.708.000,00	1.141.187,45	64.411.033,24	16.648.733,24	94.611.487,45	80.393.837,89	80.393.837,89	0,00	14.217.649,56	0,00
46 35 1 44 8 1 0 948 5	1	0	948 5	Local Governments	0,00	41.708.000,00	0,00	64.411.033,24	16.648.733,24	94.611.033,24	79.274.257,09	79.274.257,09	0,00	14.196.042,51	0,00
46 35 1 44 8 1 0 948 5	1	0	948 5	Donation and Aids	0,00	0,00	1.141.187,45	0,00	0,00	1.141.187,45	1.119.580,80	1.119.580,80	0,00	21.606,65	0,00
46 35 1 44 8 1 0 948 5	1	0	948 5	PERSONNEL EXPENDITURES	0,00	2.856.000,00	0,00	881.500,00	5.000,00	3.712.500,00	3.706.220,21	3.706.220,21	0,00	6.279,79	0,00
46 35 1 44 8 1 0 948 5	1	0	948 5	1 CIVIL SERVANTS	0,00	1.708.000,00	0,00	147.000,00	5.000,00	1.850.000,00	1.846.135,46	1.846.135,46	0,00	1.864,54	0,00
46 35 1 44 8 1 0 948 5	1	0	948 5	2 CONTRACTED PERSONNEL	0,00	0,00	0,00	212.000,00	0,00	212.000,00	210.148,15	210.148,15	0,00	1.851,85	0,00
46 35 1 44 8 1 0 948 5	1	0	948 5	3 WORKERS	0,00	1.126.000,00	0,00	522.500,00	0,00	1.648.500,00	1.647.077,48	1.647.077,48	0,00	1.422,52	0,00
46 35 1 44 8 1 0 948 5	1	0	948 5	4 TEMPORARY PERSONNEL	0,00	2.000,00	0,00	0,00	0,00	2.000,00	859,12	859,12	0,00	1.140,88	0,00
46 35 1 44 8 1 0 948 5	2	0	948 5	PREMIUM EXPENDITURES TO SOCIAL SECURITY INSTITUTIONS	0,00	420.000,00	0,00	173.000,00	0,00	593.000,00	586.204,06	586.204,06	0,00	7.095,94	0,00
46 35 1 44 8 1 0 948 5	2	0	948 5	1 CIVIL SERVANTS	0,00	211.000,00	0,00	2.000,00	0,00	213.000,00	205.574,69	205.574,69	0,00	7.425,31	0,00
46 35 1 44 8 1 0 948 5	2	0	948 5	2 CONTRACTED PERSONNEL	0,00	0,00	0,00	35.100,00	0,00	35.100,00	34.991,80	34.991,80	0,00	108,20	0,00
46 35 1 44 8 1 0 948 5	2	0	948 5	3 WORKERS	0,00	209.000,00	0,00	136.800,00	0,00	345.800,00	345.637,57	345.637,57	0,00	162,43	0,00
46 35 1 44 8 1 0 948 5	3	0	948 5	PURCHASE OF GOODS and SERVICES EXPENDITURES	0,00	21.728.000,00	0,00	64.728.533,24	8.602.316,24	77.864.217,00	66.719.953,39	66.719.953,39	0,00	11.134.263,61	0,00
46 35 1 44 8 1 0 948 5	3	0	948 5	1 PURCHASE OF GOODS and SERVICES EXPENDITURES	0,00	0,00	1.067.873,45	0,00	0,00	1.067.873,45	1.067.660,80	1.067.660,80	0,00	12,65	0,00
46 35 1 44 8 1 0 948 5	3	0	948 5	2 PURCHASE OF GOODS and MATERIAL FOR CONSUMPTION	0,00	18.799.000,00	0,00	5.915.633,24	7.386.328,54	17.221.663,93	17.221.663,93	17.221.663,93	0,00	106.640,77	0,00
46 35 1 44 8 1 0 948 5	3	0	948 5	3 PURCHASE OF GOODS and MATERIAL FOR CONSUMPTION	0,00	0,00	0,00	0,00	0,00	0,00	0,00	0,00	0,00	0,00	0,00
46 35 1 44 8 1 0 948 5	3	0	948 5	4 TRAVEL ALLOWANCES	0,00	21.000,00	0,00	0,00	19.019,70	1.980,30	1.980,30	1.980,30	0,00	0,00	0,00
46 35 1 44 8 1 0 948 5	3	0	948 5	5 DUTY EXPENDITURES	0,00	0,00	0,00	156.050,00	0,00	156.050,00	141.199,63	141.199,63	0,00	14.850,37	0,00
46 35 1 44 8 1 0 948 5	3	0	948 5	6 SERVICE PROCUREMENT	0,00	1.509.000,00	0,00	58.457.000,00	19.050,00	59.946.050,00	48.962.070,54	48.962.070,54	0,00	10.984.979,46	0,00
46 35 1 44 8 1 0 948 5	3	0	948 5	7 REPRESENTATION AND PROMOTION EXPENDITURES	0,00	0,00	0,00	73.350,00	0,00	73.350,00	56.404,00	56.404,00	0,00	16.946,00	0,00
46 35 1 44 8 1 0 948 5	3	0	948 5	8 MOVABLE ESTATE, PURCHASE OF UNMATERIAL PREROGATIVE EXPENDITURES OF MAINTENANCE-REPAIR	0,00	1.340.000,00	0,00	126.500,00	1.118.918,00	347.367,00	336.634,99	336.634,99	0,00	10.947,01	0,00
46 35 1 44 8 1 0 948 5	3	0	948 5	9 IMMOVABLE GOODS MAINTENANCE AND REPAIR EXPENDITURES	0,00	59.000,00	0,00	0,00	59.000,00	0,00	0,00	0,00	0,00	0,00	0,00
46 35 1 44 8 1 0 948 5	6	5	6	CAPITAL EXPENSES	0,00	16.724.000,00	0,00	2.627.100,00	8.041.417,00	11.309.683,00	8.261.879,43	8.261.879,43	0,00	3.047.803,57	0,00
46 35 1 44 8 1 0 948 5	6	5	6	1 PURCHASE OF FINISHED GOODS	0,00	7.793.000,00	0,00	73.514,00	0,00	73.514,00	51.920,00	51.920,00	0,00	21.594,00	0,00
46 35 1 44 8 1 0 948 5	6	5	6	2 PRODUCTION EXPENSES OF MOVABLE CAPITAL	0,00	5.500.000,00	0,00	770.100,00	2.096.000,00	3.819.893,61	3.819.893,61	3.819.893,61	0,00	2.647.206,39	0,00
46 35 1 44 8 1 0 948 5	6	5	6	5 IMMOVABLE CAPITAL PRODUCTION EXPENSES	0,00	2.000.000,00	0,00	0,00	2.000.000,00	0,00	0,00	0,00	0,00	0,00	0,00
46 35 1 44 8 1 0 948 5	6	5	6	7 IMMOVABLE MAJOR REPAIR EXPENSES	0,00	0,00	0,00	0,00	0,00	0,00	0,00	0,00	0,00	0,00	0,00
46 35 1 44 8 1 0 956 5	1	0	956 5	Local Governments	0,00	895.000,00	0,00	23.000,00	8.000,00	913.000,00	874.964,10	874.964,10	0,00	38.035,90	0,00
46 35 1 44 8 1 0 956 5	1	0	956 5	PERSONNEL EXPENDITURES	0,00	3.000,00	0,00	0,00	3.000,00	0,00	0,00	0,00	0,00	0,00	0,00
46 35 1 44 8 1 0 956 5	2	0	956 5	PREMIUM EXPENDITURES TO SOCIAL SECURITY INSTITUTIONS	0,00	103.000,00	0,00	0,00	0,00	103.000,00	99.163,00	99.163,00	0,00	3.837,00	0,00
46 35 1 44 8 1 0 956 5	2	0	956 5	1 CIVIL SERVANTS	0,00	103.000,00	0,00	0,00	0,00	103.000,00	99.163,00	99.163,00	0,00	3.837,00	0,00
46 35 1 44 8 1 0 956 5	3	0	956 5	PURCHASE OF GOODS and SERVICES EXPENDITURES	0,00	832.000,00	0,00	251.322,32	509.500,00	573.822,32	351.441,53	351.441,53	0,00	222.380,79	0,00
46 35 1 44 8 1 0 956 5	3	0	956 5	2 PURCHASE OF GOODS and MATERIAL FOR CONSUMPTION	0,00	217.000,00	0,00	0,00	50.000,00	167.000,00	5.467,72	5.467,72	0,00	161.532,28	0,00
46 35 1 44 8 1 0 956 5	3	0	956 5	3 TRAVEL ALLOWANCES	0,00	50.000,00	0,00	0,00	40.000,00	10.000,00	6.883,35	6.883,35	0,00	3.116,65	0,00
46 35 1 44 8 1 0 956 5	3	0	956 5	4 DUTY EXPENDITURES	0,00	0,00	0,00	222,32	0,00	222,32	222,32	222,32	0,00	0,00	0,00
46 35 1 44 8 1 0 956 5	3	0	956 5	5 SERVICE PROCUREMENT	0,00	140.000,00	0,00	241.100,00	0,00	381.100,00	332.656,50	332.656,50	0,00	48.443,50	0,00
46 35 1 44 8 1 0 956 5	3	0	956 5	6 REPRESENTATION AND PROMOTION EXPENDITURES	0,00	350.000,00	0,00	0,00	349.500,00	500,00	0,00	0,00	0,00	500,00	0,00
46 35 1 44 8 1 0 956 5	3	0	956 5	7 MOVABLE ESTATE, PURCHASE OF UNMATERIAL PREROGATIVE EXPENDITURES OF MAINTENANCE-REPAIR	0,00	75.000,00	0,00	10.000,00	70.000,00	15.000,00	6.211,64	6.211,64	0,00	8.788,36	0,00
46 35 1 44 8 1 0 956 5	5	0	956 5	CURRENT TRANSFERS	0,00	10.000,00	0,00	0,00	0,00	10.000,00	0,00	0,00	0,00	10.000,00	0,00
46 35 1 44 8 1 0 956 5	5	0	956 5	6 TRANSFERS TO ABROAD	0,00	10.000,00	0,00	0,00	0,00	10.000,00	0,00	0,00	0,00	10.000,00	0,00
46 35 1 44 8 1 0 956 5	6	0	956 5	CAPITAL EXPENSES	0,00	430.000,00	0,00	522.100,00	370.322,32	581.777,68	511.846,11	511.846,11	0,00	69.931,57	0,00
46 35 1 44 8 1 0 956 5	6	0	956 5	1 PURCHASE OF FINISHED GOODS	0,00	10.000,00	0,00	402.100,00	0,00	412.100,00	397.610,60	397.610,60	0,00	14.489,40	0,00
46 35 1 44 8 1 0 956 5	6	0	956 5	5 IMMOVABLE CAPITAL PRODUCTION EXPENSES	0,00	420.000,00	0,00	0,00	370.322,32	49.677,68	0,00	0,00	0,00	49.677,68	0,00
46 35 1 44 8 1 0 956 5	6	0	956 5	7 IMMOVABLE MAJOR REPAIR EXPENSES	0,00	0,00	0,00	120.000,00	0,00	120.000,00	114.235,51	114.235,51	0,00	5.764,49	0,00



## BUDGET EXPENSES FINAL ACCOUNTS SCHEDULE (₺)

INSTITUTIONAL CLASSIFICATION	FUNCTIONAL CLASSIFICATION	FIN. TYPE	ECON. CLAS.	EXPLANATION	APPROPRIATION TRANSFERRED FROM PREVIOUS YEAR	APPROPRIATION ENDED WITH BUDGET	ADDITIONAL AND EXTRAORDINARY APPROPRIATION ENDED	INCREASED WITH TRANSFER (+)	DECREASED WITH TRANSFER (-)	TOTAL NET BUDGET APPROPRIATION	TOTAL BUDGET EXPENSES	PAID BUDGET EXPENSES	EXPENSES EXCEEDING APPROPRIATION	CANCELED APPROPRIATION	APPROPRIATION TRANSFERRED TO FOLLOWING YEAR
46 35 1 45 1				SECRETARIAT AND DECISIONS DEPARTMENT	0,00	6.516.000,00	0,00	559.800,00	1.021.400,00	6.054.400,00	5.250.431,67	5.250.431,67	0,00	803.968,33	0,00
46 35 1 45 1				GENERAL PUBLIC SERVICES	0,00	6.516.000,00	0,00	559.800,00	1.021.400,00	6.054.400,00	5.250.431,67	5.250.431,67	0,00	803.968,33	0,00
46 35 1 45 1				GENERAL SERVICES	0,00	6.516.000,00	0,00	559.800,00	1.021.400,00	6.054.400,00	5.250.431,67	5.250.431,67	0,00	803.968,33	0,00
46 35 1 45 1				Other General Services	0,00	6.516.000,00	0,00	559.800,00	1.021.400,00	6.054.400,00	5.250.431,67	5.250.431,67	0,00	803.968,33	0,00
46 35 1 45 1				Local Governments	0,00	6.516.000,00	0,00	559.800,00	1.021.400,00	6.054.400,00	5.250.431,67	5.250.431,67	0,00	803.968,33	0,00
46 35 1 45 1				PERSONNEL EXPENDITURES	0,00	3.772.000,00	0,00	161.400,00	5.000,00	3.892.000,00	3.592.054,55	3.592.054,55	0,00	301.345,45	0,00
46 35 1 45 1				1 CIVIL SERVANTS	0,00	3.772.000,00	0,00	161.400,00	5.000,00	3.892.000,00	3.592.054,55	3.592.054,55	0,00	301.345,45	0,00
46 35 1 45 1				2 TEMPORARY PERSONNEL	0,00	1.000,00	0,00	0,00	0,00	1.000,00	0,00	0,00	0,00	1.000,00	0,00
46 35 1 45 1				3 PREMIUM EXPENDITURES TO SOCIAL SECURITY INSTITUTIONS	0,00	526.000,00	0,00	2.000,00	0,00	528.000,00	459.150,57	459.150,57	0,00	68.849,43	0,00
46 35 1 45 1				4 CIVIL SERVANTS	0,00	526.000,00	0,00	2.000,00	0,00	528.000,00	459.150,57	459.150,57	0,00	68.849,43	0,00
46 35 1 45 1				5 PURCHASE OF GOODS AND SERVICES EXPENDITURES	0,00	1.892.000,00	0,00	156.400,00	756.400,00	1.292.000,00	949.065,53	949.065,53	0,00	342.934,47	0,00
46 35 1 45 1				6 PURCHASE OF GOODS AND MATERIAL FOR CONSUMPTION	0,00	1.095.000,00	0,00	14.500,00	3.400,00	1.120.000,00	54.645,04	54.645,04	0,00	65.454,96	0,00
46 35 1 45 1				7 TRAVEL ALLOWANCES	0,00	36.000,00	0,00	6.000,00	6.000,00	48.000,00	9.250,08	9.250,08	0,00	26.749,92	0,00
46 35 1 45 1				8 DUTY EXPENDITURES	0,00	1.000,00	0,00	0,00	0,00	1.000,00	0,00	0,00	0,00	1.000,00	0,00
46 35 1 45 1				9 SERVICE PROCUREMENT	0,00	1.592.000,00	0,00	114.000,00	737.000,00	969.000,00	803.280,00	803.280,00	0,00	165.720,00	0,00
46 35 1 45 1				10 REPRESENTATION AND PROMOTION EXPENDITURES	0,00	53.000,00	0,00	20.000,00	0,00	73.000,00	52.511,75	52.511,75	0,00	20.488,25	0,00
46 35 1 45 1				11 MOVABLE ESTATE, PURCHASE OF UNMATERIAL PREROGATIVE EXPENDITURES OF MAINTENANCE-REPAIR	0,00	96.000,00	0,00	0,00	10.000,00	86.000,00	27.478,66	27.478,66	0,00	58.521,34	0,00
46 35 1 45 1				12 IMMOVABLE GOODS MAINTENANCE AND REPAIR EXPENDITURES	0,00	5.000,00	0,00	1.900,00	0,00	6.900,00	1.900,00	1.900,00	0,00	5.000,00	0,00
46 35 1 45 1				13 CAPITAL EXPENSES	0,00	361.000,00	0,00	240.000,00	260.000,00	341.000,00	250.161,02	250.161,02	0,00	90.838,98	0,00
46 35 1 45 1				14 PURCHASE OF FINISHED GOODS	0,00	361.000,00	0,00	240.000,00	260.000,00	341.000,00	250.161,02	250.161,02	0,00	90.838,98	0,00
46 35 1 46 1				DEPARTMENT OF MUNICIPAL POLICE	0,00	58.913.000,00	0,00	7.529.392,80	2.011.392,80	64.431.000,00	63.573.382,40	63.573.382,40	0,00	857.617,60	0,00
46 35 1 46 1				PUBLIC ORDER AND SECURITY SERVICES	0,00	58.913.000,00	0,00	7.529.392,80	2.011.392,80	64.431.000,00	63.573.382,40	63.573.382,40	0,00	857.617,60	0,00
46 35 1 46 1				Unclassified Public Order and Security Services	0,00	58.913.000,00	0,00	7.529.392,80	2.011.392,80	64.431.000,00	63.573.382,40	63.573.382,40	0,00	857.617,60	0,00
46 35 1 46 1				Unclassified Public Order and Security Services	0,00	58.913.000,00	0,00	7.529.392,80	2.011.392,80	64.431.000,00	63.573.382,40	63.573.382,40	0,00	857.617,60	0,00
46 35 1 46 3				CONDUCTING PUBLIC SECURITY SERVICES	0,00	0,00	0,00	50.464,00	0,00	50.464,00	44.472,02	44.472,02	0,00	5.991,98	0,00
46 35 1 46 3				Local Governments	0,00	0,00	0,00	50.464,00	0,00	50.464,00	44.472,02	44.472,02	0,00	5.991,98	0,00
46 35 1 46 3				PERSONNEL EXPENDITURES	0,00	0,00	0,00	45.164,00	0,00	45.164,00	40.383,80	40.383,80	0,00	4.780,20	0,00
46 35 1 46 3				1 CIVIL SERVANTS	0,00	0,00	0,00	45.164,00	0,00	45.164,00	40.383,80	40.383,80	0,00	4.780,20	0,00
46 35 1 46 3				2 PREMIUM EXPENDITURES TO SOCIAL SECURITY INSTITUTIONS	0,00	0,00	0,00	5.300,00	0,00	5.300,00	4.088,22	4.088,22	0,00	1.211,78	0,00
46 35 1 46 3				3 CIVIL SERVANTS	0,00	0,00	0,00	5.300,00	0,00	5.300,00	4.088,22	4.088,22	0,00	1.211,78	0,00
46 35 1 46 3				4 IMPLEMENTATION OF INSPECTION SERVICES BY MUNICIPAL POLICE	0,00	45.533.000,00	0,00	3.466.000,00	1.641.392,80	46.999.000,00	46.987.498,66	46.987.498,66	0,00	390.106,54	0,00
46 35 1 46 3				Local Governments	0,00	45.533.000,00	0,00	3.466.000,00	1.641.392,80	46.999.000,00	46.987.498,66	46.987.498,66	0,00	390.106,54	0,00
46 35 1 46 3				PERSONNEL EXPENDITURES	0,00	36.191.000,00	0,00	1.252.000,00	740.078,66	36.943.000,00	36.614.889,61	36.614.889,61	0,00	88.031,73	0,00
46 35 1 46 3				1 CIVIL SERVANTS	0,00	36.191.000,00	0,00	1.252.000,00	740.078,66	36.943.000,00	36.614.889,61	36.614.889,61	0,00	88.031,73	0,00
46 35 1 46 3				2 TEMPORARY PERSONNEL	0,00	58.000,00	0,00	0,00	36.464,00	21.536,00	15.240,60	15.240,60	0,00	6.295,40	0,00
46 35 1 46 3				3 PREMIUM EXPENDITURES TO SOCIAL SECURITY INSTITUTIONS	0,00	3.865.000,00	0,00	0,00	59.314,14	3.865.000,00	3.652.713,09	3.652.713,09	0,00	152.972,77	0,00
46 35 1 46 3				4 CIVIL SERVANTS	0,00	3.865.000,00	0,00	0,00	59.314,14	3.865.000,00	3.652.713,09	3.652.713,09	0,00	152.972,77	0,00
46 35 1 46 3				5 PURCHASE OF GOODS AND SERVICES EXPENDITURES	0,00	5.469.000,00	0,00	2.214.000,00	824.000,00	6.683.000,00	6.719.895,96	6.719.895,96	0,00	139.104,04	0,00
46 35 1 46 3				Local Governments	0,00	5.469.000,00	0,00	2.214.000,00	824.000,00	6.683.000,00	6.719.895,96	6.719.895,96	0,00	139.104,04	0,00
46 35 1 46 3				6 PURCHASE OF GOODS AND MATERIAL FOR CONSUMPTION	0,00	593.000,00	0,00	748.000,00	620.000,00	1.341.000,00	653.568,33	653.568,33	0,00	67.431,67	0,00
46 35 1 46 3				7 TRAVEL ALLOWANCES	0,00	18.000,00	0,00	50.000,00	8.000,00	146.000,00	140.520,89	140.520,89	0,00	19.479,11	0,00
46 35 1 46 3				8 DUTY EXPENDITURES	0,00	25.000,00	0,00	5.000,00	1.000,00	30.000,00	25.460,63	25.460,63	0,00	3.519,37	0,00
46 35 1 46 3				9 SERVICE PROCUREMENT	0,00	4.650.000,00	0,00	1.990.000,00	150.000,00	5.890.000,00	5.882.888,71	5.882.888,71	0,00	7.111,29	0,00
46 35 1 46 3				10 REPRESENTATION AND PROMOTION EXPENDITURES	0,00	17.000,00	0,00	0,00	17.000,00	0,00	0,00	0,00	0,00	17.000,00	0,00
46 35 1 46 3				11 MOVABLE ESTATE, PURCHASE OF UNMATERIAL PREROGATIVE EXPENDITURES OF MAINTENANCE-REPAIR	0,00	63.000,00	0,00	20.000,00	28.000,00	55.000,00	17.237,49	17.237,49	0,00	37.762,51	0,00
46 35 1 46 3				12 IMMOVABLE GOODS MAINTENANCE AND REPAIR EXPENDITURES	0,00	3.000,00	0,00	1.000,00	0,00	4.000,00	0,00	0,00	0,00	3.000,00	0,00
46 35 1 46 3				13 TREATMENT AND FUNERAL EXPENDITURES	0,00	0,00	0,00	1.000,00	0,00	1.000,00	200,00	200,00	0,00	800,00	0,00
46 35 1 46 3				14 CAPITAL EXPENSES	0,00	28.000,00	0,00	0,00	18.000,00	10.000,00	0,00	0,00	0,00	10.000,00	0,00
46 35 1 46 3				15 IMPLEMENTATION OF TRAFFIC SERVICES BY MUNICIPAL POLICE	0,00	10.271.000,00	0,00	3.773.000,00	324.000,00	13.720.000,00	13.585.872,03	13.585.872,03	0,00	134.127,97	0,00
46 35 1 46 3				Local Governments	0,00	10.271.000,00	0,00	3.773.000,00	324.000,00	13.720.000,00	13.585.872,03	13.585.872,03	0,00	134.127,97	0,00
46 35 1 46 3				PERSONNEL EXPENDITURES	0,00	5.289.000,00	0,00	976.000,00	114.000,00	6.151.000,00	6.149.480,97	6.149.480,97	0,00	1.519,03	0,00
46 35 1 46 3				1 CIVIL SERVANTS	0,00	5.289.000,00	0,00	976.000,00	114.000,00	6.151.000,00	6.149.480,97	6.149.480,97	0,00	1.519,03	0,00
46 35 1 46 3				2 TEMPORARY PERSONNEL	0,00	14.000,00	0,00	0,00	14.000,00	0,00	0,00	0,00	0,00	14.000,00	0,00
46 35 1 46 3				3 PREMIUM EXPENDITURES TO SOCIAL SECURITY INSTITUTIONS	0,00	705.000,00	0,00	39.000,00	0,00	744.000,00	743.299,67	743.299,67	0,00	700,33	0,00
46 35 1 46 3				4 CIVIL SERVANTS	0,00	705.000,00	0,00	39.000,00	0,00	744.000,00	743.299,67	743.299,67	0,00	700,33	0,00
46 35 1 46 3				5 PURCHASE OF GOODS AND SERVICES EXPENDITURES	0,00	4.262.000,00	0,00	2.758.000,00	208.000,00	6.814.000,00	6.693.091,39	6.693.091,39	0,00	120.908,61	0,00
46 35 1 46 3				Local Governments	0,00	4.262.000,00	0,00	2.758.000,00	208.000,00	6.814.000,00	6.693.091,39	6.693.091,39	0,00	120.908,61	0,00
46 35 1 46 3				6 PURCHASE OF GOODS AND MATERIAL FOR CONSUMPTION	0,00	20.000,00	0,00	655.000,00	178.000,00	270.000,00	651.236,01	651.236,01	0,00	55.763,99	0,00
46 35 1 46 3				7 TRAVEL ALLOWANCES	0,00	15.000,00	0,00	0,00	0,00	15.000,00	2.084,18	2.084,18	0,00	12.915,82	0,00
46 35 1 46 3				8 D											





BUDGET EXPENSES FINAL ACCOUNTS SCHEDULE ( ₺ )

Institution : İZMİR METROPOLITAN MUNICIPALITY  
Year : 2020

INSTITUTIONAL CLASSIFICATION	FUNCTIONAL CLASSIFICATION	FIN. TYPE	ECO. CLAS.	EXPLANATION	APPROPRIATION TRANSFERRED FROM PREVIOUS YEAR	APPROPRIATION ENDED WITH BUDGET	ADDITIONAL AND EXTRAORDINARY APPROPRIATION ENDED	INCREASED WITH TRANSFER (+)	DECREASED WITH TRANSFER (-)	TOTAL NET BUDGET APPROPRIATION	TOTAL BUDGET EXPENSES	PAID BUDGET EXPENSES	EXPENSES EXCEEDING APPROPRIATION	CANCELED APPROPRIATION	APPROPRIATION TRANSFERRED TO THE FOLLOWING YEAR
46 35 1 46 3	9 9 832 5	6	6	CAPITAL EXPENSES	0,00	15.000,00	0,00	0,00	4.000,00	11.000,00	0,00	0,00	0,00	11.000,00	0,00
46 35 1 46 3	9 9 832 5	6	1	1 PURCHASE OF FINISHED GOODS	0,00	15.000,00	0,00	0,00	4.000,00	11.000,00	0,00	0,00	0,00	11.000,00	0,00
46 35 1 46 3	9 9 835 5	6	1	Implementation of Environment and Zoning Services by Municipal Police	0,00	3.089.000,00	0,00	239.528,80	46.000,00	3.282.528,80	2.955.539,69	2.955.539,69	0,00	327.989,11	0,00
46 35 1 46 3	9 9 835 5	5	1	Local Governments	0,00	3.089.000,00	0,00	239.528,80	46.000,00	3.282.528,80	2.955.539,69	2.955.539,69	0,00	327.989,11	0,00
46 35 1 46 3	9 9 835 5	1	1	PERSONNEL EXPENDITURES	0,00	2.636.000,00	0,00	136.634,66	0,00	2.772.634,66	2.562.714,75	2.562.714,75	0,00	209.899,91	0,00
46 35 1 46 3	9 9 835 5	1	1	CIVIL SERVANTS	0,00	2.636.000,00	0,00	136.634,66	0,00	2.772.634,66	2.562.714,75	2.562.714,75	0,00	209.899,91	0,00
46 35 1 46 3	9 9 835 5	1	4	TEMPORARY PERSONNEL	0,00	3.000,00	0,00	0,00	0,00	3.000,00	0,00	0,00	0,00	0,00	0,00
46 35 1 46 3	9 9 835 5	2	2	PREMIUM EXPENDITURES TO SOCIAL SECURITY INSTITUTIONS	0,00	364.000,00	0,00	21.314,14	0,00	385.314,14	342.862,94	342.862,94	0,00	42.451,20	0,00
46 35 1 46 3	9 9 835 5	2	1	CIVIL SERVANTS	0,00	364.000,00	0,00	21.314,14	0,00	385.314,14	342.862,94	342.862,94	0,00	42.451,20	0,00
46 35 1 46 3	9 9 835 5	3	2	PURCHASE OF GOODS and SERVICES EXPENDITURES	0,00	84.000,00	0,00	72.000,00	46.000,00	110.000,00	46.987,80	46.987,80	0,00	63.012,20	0,00
46 35 1 46 3	9 9 835 5	3	2	PURCHASE OF GOODS and MATERIAL FOR CONSUMPTION	0,00	37.000,00	0,00	48.000,00	36.000,00	49.000,00	37.180,00	37.180,00	0,00	11.820,00	0,00
46 35 1 46 3	9 9 835 5	3	3	TRAVEL ALLOWANCES	0,00	10.000,00	0,00	8.000,00	7.000,00	11.000,00	0,00	0,00	0,00	11.000,00	0,00
46 35 1 46 3	9 9 835 5	3	4	DUTY EXPENDITURES	0,00	5.000,00	0,00	1.000,00	0,00	2.111,00	2.111,00	2.111,00	0,00	3.889,00	0,00
46 35 1 46 3	9 9 835 5	3	5	SERVICE PROCUREMENT	0,00	9.000,00	0,00	6.000,00	0,00	3.896,80	3.896,80	3.896,80	0,00	11.103,20	0,00
46 35 1 46 3	9 9 835 5	3	6	REPRESENTATION AND PROMOTION EXPENDITURES	0,00	5.000,00	0,00	1.000,00	0,00	6.000,00	0,00	0,00	0,00	6.000,00	0,00
46 35 1 46 3	9 9 835 5	3	7	MOVABLE ESTATE, PURCHASE OF UNMATRIAL PREFERRED EXPENDITURES	0,00	17.000,00	0,00	8.000,00	3.000,00	22.000,00	3.800,00	3.800,00	0,00	18.200,00	0,00
46 35 1 46 3	9 9 835 5	3	8	IMMOVABLE GOODS MAINTENANCE AND REPAIR EXPENDITURES	0,00	1.000,00	0,00	0,00	0,00	1.000,00	0,00	0,00	0,00	1.000,00	0,00
46 35 1 46 3	9 9 835 5	6	6	CAPITAL EXPENSES	0,00	5.000,00	0,00	10.000,00	0,00	15.000,00	3.174,20	3.174,20	0,00	11.825,80	0,00
46 35 1 46 3	9 9 835 5	6	1	1 PURCHASE OF FINISHED GOODS	0,00	5.000,00	0,00	10.000,00	0,00	15.000,00	3.174,20	3.174,20	0,00	11.825,80	0,00
46 35 1 47 6	0 0 0 0	0	0	DEPARTMENT OF URBAN TRANSFORMATION	0,00	27.122.000,00	0,00	1.114.750,00	14.572.700,00	13.664.050,00	9.770.780,46	9.770.780,46	0,00	3.893.269,54	0,00
46 35 1 47 6	1 0 0 0	0	0	HOUSING AND PUBLIC WELFARE SERVICES	0,00	27.122.000,00	0,00	1.114.750,00	14.572.700,00	13.664.050,00	9.770.780,46	9.770.780,46	0,00	3.893.269,54	0,00
46 35 1 47 6	1 0 0 0	1	0	Housing Affairs and Services	0,00	27.122.000,00	0,00	1.114.750,00	14.572.700,00	13.664.050,00	9.770.780,46	9.770.780,46	0,00	3.893.269,54	0,00
46 35 1 47 6	1 0 0 0	1	0	Implementation of Urban Transformation and Development Project	0,00	27.122.000,00	0,00	1.114.750,00	14.572.700,00	13.664.050,00	9.770.780,46	9.770.780,46	0,00	3.893.269,54	0,00
46 35 1 47 6	1 0 491 5	5	0	Annulations Services	0,00	27.122.000,00	0,00	1.114.750,00	14.572.700,00	13.664.050,00	9.770.780,46	9.770.780,46	0,00	3.893.269,54	0,00
46 35 1 47 6	1 0 491 5	1	0	Local Governments	0,00	27.122.000,00	0,00	1.114.750,00	14.572.700,00	13.664.050,00	9.770.780,46	9.770.780,46	0,00	3.893.269,54	0,00
46 35 1 47 6	1 0 491 5	1	1	PERSONNEL EXPENDITURES	0,00	3.752.000,00	0,00	380.750,00	113.700,00	4.013.050,00	3.902.187,59	3.902.187,59	0,00	116.862,01	0,00
46 35 1 47 6	1 0 491 5	1	1	CIVIL SERVANTS	0,00	2.901.000,00	0,00	102.000,00	107.700,00	2.899.300,00	2.801.331,55	2.801.331,55	0,00	91.968,45	0,00
46 35 1 47 6	1 0 491 5	1	2	CONTRACTED PERSONNEL	0,00	816.000,00	0,00	278.750,00	0,00	1.094.750,00	1.092.086,10	1.092.086,10	0,00	2.713,90	0,00
46 35 1 47 6	1 0 491 5	1	3	WORKERS	0,00	0,00	0,00	0,00	0,00	0,00	0,00	0,00	0,00	0,00	0,00
46 35 1 47 6	1 0 491 5	1	4	TEMPORARY PERSONNEL	0,00	35.000,00	0,00	0,00	6.000,00	29.000,00	8.820,34	8.820,34	0,00	20.179,66	0,00
46 35 1 47 6	1 0 491 5	2	2	PREMIUM EXPENDITURES TO SOCIAL SECURITY INSTITUTIONS	0,00	457.000,00	0,00	63.000,00	0,00	520.000,00	473.986,55	473.986,55	0,00	46.003,05	0,00
46 35 1 47 6	1 0 491 5	2	1	CIVIL SERVANTS	0,00	338.000,00	0,00	63.000,00	0,00	401.000,00	292.696,00	292.696,00	0,00	45.304,00	0,00
46 35 1 47 6	1 0 491 5	2	2	CONTRACTED PERSONNEL	0,00	119.000,00	0,00	0,00	0,00	119.000,00	181.300,95	181.300,95	0,00	699,05	0,00
46 35 1 47 6	1 0 491 5	2	3	WORKERS	0,00	0,00	0,00	0,00	0,00	0,00	0,00	0,00	0,00	0,00	0,00
46 35 1 47 6	1 0 491 5	3	3	PURCHASE OF GOODS and SERVICES EXPENDITURES	0,00	805.000,00	0,00	361.000,00	312.000,00	854.000,00	374.190,81	374.190,81	0,00	479.809,19	0,00
46 35 1 47 6	1 0 491 5	3	2	PURCHASE OF GOODS and MATERIAL FOR CONSUMPTION	0,00	191.000,00	0,00	61.000,00	51.000,00	201.000,00	107.381,70	107.381,70	0,00	91.618,30	0,00
46 35 1 47 6	1 0 491 5	3	3	TRAVEL ALLOWANCES	0,00	32.000,00	0,00	40.000,00	0,00	34.115,54	34.115,54	34.115,54	0,00	37.884,46	0,00
46 35 1 47 6	1 0 491 5	3	4	DUTY EXPENDITURES	0,00	59.000,00	0,00	15.000,00	25.000,00	20.358,30	20.358,30	20.358,30	0,00	163.641,70	0,00
46 35 1 47 6	1 0 491 5	3	5	SERVICE PROCUREMENT	0,00	383.000,00	0,00	15.000,00	216.000,00	184.000,00	153.206,58	153.206,58	0,00	28.793,42	0,00
46 35 1 47 6	1 0 491 5	3	6	REPRESENTATION AND PROMOTION EXPENDITURES	0,00	15.000,00	0,00	35.000,00	0,00	50.000,00	7.129,24	7.129,24	0,00	42.870,76	0,00
46 35 1 47 6	1 0 491 5	3	7	MOVABLE ESTATE, PURCHASE OF UNMATRIAL PREFERRED EXPENDITURES	0,00	112.000,00	0,00	60.000,00	20.000,00	152.000,00	51.999,45	51.999,45	0,00	100.000,55	0,00
46 35 1 47 6	1 0 491 5	3	8	IMMOVABLE GOODS MAINTENANCE AND REPAIR EXPENDITURES	0,00	13.000,00	0,00	0,00	0,00	0,00	0,00	0,00	0,00	13.000,00	0,00
46 35 1 47 6	1 0 491 5	5	5	CURRENT TRANSFERS	0,00	2.430.000,00	0,00	60.000,00	1.951.000,00	939.000,00	921.066,68	921.066,68	0,00	17.933,32	0,00
46 35 1 47 6	1 0 491 5	5	4	TRANSFERS TO HOUSEHOLDS	0,00	2.430.000,00	0,00	60.000,00	1.951.000,00	939.000,00	921.066,68	921.066,68	0,00	17.933,32	0,00
46 35 1 47 6	1 0 491 5	6	6	CAPITAL EXPENSES	0,00	19.278.000,00	0,00	250.000,00	12.196.000,00	4.099.338,03	4.099.338,03	0,00	3.323.664,97	0,00	
46 35 1 47 6	1 0 491 5	6	1	1 PURCHASE OF FINISHED GOODS	0,00	277.000,00	0,00	270.000,00	0,00	7.000,00	0,00	0,00	0,00	7.000,00	0,00
46 35 1 47 6	1 0 491 5	6	4	PURCHASE OF IMMATERIAL PREFERRED EXPENDITURES	0,00	6.000.000,00	0,00	0,00	0,00	6.000.000,00	1.334.685,10	1.334.685,10	0,00	400.314,90	0,00
46 35 1 47 6	1 0 491 5	6	5	IMMOVABLE CAPITAL PRODUCTION EXPENSES	0,00	13.001.000,00	0,00	250.000,00	7.661.000,00	5.990.000,00	2.764.652,93	2.764.652,93	0,00	2.823.347,07	0,00
46 35 1 48 1	0 0 0 0	0	0	DEPARTMENT OF SOCIAL SERVICES	0,00	25.503.000,00	0,00	87.513.939,00	21.305.937,00	314.010.342,00	207.142.600,25	207.142.600,25	0,00	47.357.741,75	0,00
46 35 1 48 1	3 0 0 0	0	0	GENERAL PUBLIC SERVICES	0,00	25.503.000,00	0,00	87.513.939,00	21.305.937,00	314.010.342,00	207.142.600,25	207.142.600,25	0,00	47.357.741,75	0,00
46 35 1 48 1	3 0 0 0	3	0	General Services	0,00	46.974.000,00	0,00	540.500,00	2.440.000,00	45.074.500,00	29.173.913,55	29.173.913,55	0,00	15.900.586,45	0,00
46 35 1 48 1	3 0 0 0	3	9	Other General Services	0,00	46.974.000,00	0,00	540.500,00	2.440.000,00	45.074.500,00	29.173.913,55	29.173.913,55	0,00	15.900.586,45	0,00
46 35 1 48 1	3 0 388 5	5	3	Social Relief and Support Aimed Food and Beverage Distribution Service	0,00	46.974.000,00	0,00	540.500,00	2.440.000,00	45.074.500,00	29.173.913,55	29.173.913,55	0,00	15.900.586,45	0,00
46 35 1 48 1	3 0 388 5	5	3	Local Governments	0,00	46.974.000,00	0,00	540.500,00	2.440.000,00	45.074.500,00	29.173.913,55	29.173.913,55	0,00	15.900.586,45	0,00
46 35 1 48 1	3 0 388 5	1	1	PERSONNEL EXPENDITURES	0,00	3.668.000,00	0,00	143.500,00	5.000,00	3.806.500,00	3.500.559,33	3.500.559,33	0,00	305.940,67	0,00
46 35 1 48 1	3 0 388 5	1	1	CIVIL SERVANTS	0,00	2.146.000,00	0,00	47.000,00	5.						



## BUDGET EXPENSES FINAL ACCOUNTS SCHEDULE (₺)

Institution : İZMİR METROPOLITAN MUNICIPALITY  
Year : 2020

INSTITUTIONAL CLASSIFICATION	FUNCTIONAL CLASSIFICATION	FIN. TYPE	ECO. CLAS.	EXPLANATION	APPROPRIATION TRANSFERRED FROM PREVIOUS YEAR	APPROPRIATION ENDOWED WITH BUDGET	ADDITIONAL AND EXTRAORDINARY APPROPRIATION ENDOWED	INCREASED WITH TRANSFER (+)	DECREASED WITH TRANSFER (-)	TOTAL NET BUDGET APPROPRIATION	TOTAL BUDGET EXPENSES	PAID BUDGET EXPENSES	EXPENSES EXCEEDING APPROPRIATION	CANCELED APPROPRIATION	APPROPRIATION TRANSFERRED TO THE FOLLOWING YEAR
46 35 1 48 1 3 9 388 5	2	PREMIUM EXPENDITURES TO SOCIAL SECURITY INSTITUTIONS	0,00	483.000,00	0,00	22.000,00	0,00	0,00	0,00	505.000,00	483.002,61	483.002,61	0,00	11.997,39	0,00
46 35 1 48 1 3 9 388 5	2	1 CIVIL SERVANTS	0,00	270.000,00	0,00	0,00	0,00	0,00	0,00	270.000,00	259.123,06	259.123,06	0,00	10.876,94	0,00
46 35 1 48 1 3 9 388 5	2	2 CONTRACTED PERSONNEL	0,00	91.000,00	0,00	15.800,00	0,00	0,00	0,00	106.800,00	106.781,22	106.781,22	0,00	18,78	0,00
46 35 1 48 1 3 9 388 5	2	3 WORKERS	0,00	12.000,00	0,00	6.200,00	0,00	0,00	0,00	18.200,00	127.698,33	127.698,33	0,00	501,67	0,00
46 35 1 48 1 3 9 388 5	3	PURCHASE OF GOODS AND SERVICES EXPENDITURES	0,00	42.203.000,00	0,00	365.000,00	0,00	1.835.000,00	0,00	40.733.000,00	25.157.257,68	25.157.257,68	0,00	15.575.742,32	0,00
46 35 1 48 1 3 9 388 5	3	1 PURCHASE OF GOODS AND MATERIAL FOR CONSUMPTION	0,00	26.142.000,00	0,00	200.000,00	0,00	335.000,00	0,00	26.607.000,00	12.043.371,76	12.043.371,76	0,00	13.963.628,24	0,00
46 35 1 48 1 3 9 388 5	3	2 TRAVEL ALLOWANCES	0,00	13.000,00	0,00	0,00	0,00	0,00	0,00	13.000,00	0,00	0,00	0,00	13.000,00	0,00
46 35 1 48 1 3 9 388 5	3	3 DUTY EXPENDITURES	0,00	10.000,00	0,00	0,00	0,00	0,00	0,00	10.000,00	7.616,71	7.616,71	0,00	2.383,29	0,00
46 35 1 48 1 3 9 388 5	3	4 SERVICE PROCUREMENT	0,00	15.052.000,00	0,00	125.000,00	0,00	1.300.000,00	0,00	13.477.000,00	12.899.293,87	12.899.293,87	0,00	577.706,13	0,00
46 35 1 48 1 3 9 388 5	3	5 REPRESENTATION AND PROMOTION EXPENDITURES	0,00	25.000,00	0,00	0,00	0,00	0,00	0,00	25.000,00	0,00	0,00	0,00	25.000,00	0,00
46 35 1 48 1 3 9 388 5	3	6 MOVABLE ESTATE, PURCHASE OF UNMATERIAL PREROGATIVE EXPENDITURES OF MAINTENANCE-REPAIR	0,00	950.000,00	0,00	40.000,00	0,00	0,00	0,00	790.000,00	206.975,34	206.975,34	0,00	583.024,66	0,00
46 35 1 48 1 3 9 388 5	3	7 IMMOVABLE GOODS MAINTENANCE AND REPAIR EXPENDITURES	0,00	9.000,00	0,00	0,00	0,00	0,00	0,00	9.000,00	0,00	0,00	0,00	9.000,00	0,00
46 35 1 48 1 3 9 388 5	3	8 EXPENDITURES OF MAINTENANCE-REPAIR	0,00	2.000,00	0,00	0,00	0,00	0,00	0,00	2.000,00	0,00	0,00	0,00	2.000,00	0,00
46 35 1 48 1 3 9 388 5	3	9 TREATMENT AND FUNERAL EXPENDITURES	0,00	630.000,00	0,00	10.000,00	0,00	0,00	0,00	30.000,00	22.493,93	22.493,93	0,00	7.506,07	0,00
46 35 1 48 1 3 9 388 5	6	CAPITAL EXPENSES	0,00	20.000,00	0,00	10.000,00	0,00	0,00	0,00	30.000,00	22.493,93	22.493,93	0,00	7.506,07	0,00
46 35 1 48 1 3 9 388 5	6	1 PURCHASE OF FINISHED GOODS	0,00	600.000,00	0,00	0,00	0,00	0,00	0,00	600.000,00	0,00	0,00	0,00	600.000,00	0,00
46 35 1 48 10 2	2	SOCIAL SECURITY AND SOCIAL RELIEF SERVICES	0,00	208.629.000,00	0,00	86.974.439,00	0,00	25.866.597,00	0,00	289.735.842,00	238.008.686,70	238.008.686,70	0,00	31.727.155,30	0,00
46 35 1 48 10 2	0	Old Age Assistance Services	0,00	30.636.000,00	0,00	5.158.825,00	0,00	0,00	0,00	34.133.750,00	34.133.750,00	34.133.750,00	0,00	1.602.533,60	0,00
46 35 1 48 10 2	0	Local Governments	0,00	30.636.000,00	0,00	5.158.825,00	0,00	0,00	0,00	34.133.750,00	34.133.750,00	34.133.750,00	0,00	1.602.533,60	0,00
46 35 1 48 10 2	0	PERSONNEL EXPENDITURES	0,00	30.636.000,00	0,00	1.661.075,00	0,00	0,00	0,00	32.531.216,40	32.531.216,40	32.531.216,40	0,00	1.602.533,60	0,00
46 35 1 48 10 2	0	1 CIVIL SERVANTS	0,00	30.636.000,00	0,00	5.158.825,00	0,00	0,00	0,00	34.133.750,00	32.531.216,40	32.531.216,40	0,00	1.602.533,60	0,00
46 35 1 48 10 2	0	2 CONTRACTED PERSONNEL	0,00	6.417.000,00	0,00	24.000,00	0,00	0,00	0,00	6.417.000,00	5.524.950,55	5.524.950,55	0,00	892.049,45	0,00
46 35 1 48 10 2	0	3 WORKERS	0,00	3.216.000,00	0,00	24.000,00	0,00	0,00	0,00	3.192.000,00	2.979.365,12	2.979.365,12	0,00	212.634,88	0,00
46 35 1 48 10 2	0	4 TEMPORARY PERSONNEL	0,00	2.624.000,00	0,00	0,00	0,00	0,00	0,00	2.624.000,00	2.475.561,11	2.475.561,11	0,00	172.438,89	0,00
46 35 1 48 10 2	0	5 1 CIVIL SERVANTS	0,00	342.000,00	0,00	0,00	0,00	0,00	0,00	342.000,00	0,00	0,00	0,00	342.000,00	0,00
46 35 1 48 10 2	0	2 1 CIVIL SERVANTS	0,00	235.000,00	0,00	0,00	0,00	0,00	0,00	235.000,00	70.024,32	70.024,32	0,00	164.975,68	0,00
46 35 1 48 10 2	0	3 1 CIVIL SERVANTS	0,00	901.000,00	0,00	0,00	0,00	0,00	0,00	901.000,00	809.797,40	809.797,40	0,00	91.202,60	0,00
46 35 1 48 10 2	0	2 CONTRACTED PERSONNEL	0,00	424.000,00	0,00	0,00	0,00	0,00	0,00	424.000,00	381.204,11	381.204,11	0,00	42.795,89	0,00
46 35 1 48 10 2	0	3 WORKERS	0,00	433.000,00	0,00	0,00	0,00	0,00	0,00	433.000,00	428.593,29	428.593,29	0,00	4.406,71	0,00
46 35 1 48 10 2	0	4 1 CIVIL SERVANTS	0,00	44.000,00	0,00	0,00	0,00	0,00	0,00	44.000,00	0,00	0,00	0,00	44.000,00	0,00
46 35 1 48 10 2	0	2 2 CONTRACTED PERSONNEL	0,00	22.727.000,00	0,00	5.040.825,00	0,00	882.750,00	0,00	26.431.075,00	25.831.498,95	25.831.498,95	0,00	599.576,05	0,00
46 35 1 48 10 2	0	3 2 CONTRACTED PERSONNEL	0,00	2.667.000,00	0,00	636.225,00	0,00	0,00	0,00	2.306.282,42	2.306.282,42	2.306.282,42	0,00	392.442,58	0,00
46 35 1 48 10 2	0	4 2 CONTRACTED PERSONNEL	0,00	15.000,00	0,00	5.000,00	0,00	0,00	0,00	10.000,00	300,25	300,25	0,00	9.699,75	0,00
46 35 1 48 10 2	0	5 2 CONTRACTED PERSONNEL	0,00	32.000,00	0,00	5.500,00	0,00	0,00	0,00	37.500,00	31.660,22	31.660,22	0,00	5.839,78	0,00
46 35 1 48 10 2	0	6 2 CONTRACTED PERSONNEL	0,00	19.033.000,00	0,00	4.276.600,00	0,00	28.250,00	0,00	23.381.350,00	23.276.665,57	23.276.665,57	0,00	4.684,43	0,00
46 35 1 48 10 2	0	7 2 CONTRACTED PERSONNEL	0,00	190.000,00	0,00	13.500,00	0,00	0,00	0,00	31.500,00	31.062,98	31.062,98	0,00	437,02	0,00
46 35 1 48 10 2	0	8 2 CONTRACTED PERSONNEL	0,00	280.000,00	0,00	109.000,00	0,00	0,00	0,00	332.000,00	165.563,92	165.563,92	0,00	166.436,08	0,00
46 35 1 48 10 2	0	9 2 CONTRACTED PERSONNEL	0,00	15.000,00	0,00	13.000,00	0,00	0,00	0,00	2.000,00	1.817,20	1.817,20	0,00	182,80	0,00
46 35 1 48 10 2	0	10 2 CONTRACTED PERSONNEL	0,00	41.000,00	0,00	0,00	0,00	0,00	0,00	41.000,00	16.146,39	16.146,39	0,00	19.853,61	0,00
46 35 1 48 10 2	0	11 2 CONTRACTED PERSONNEL	0,00	255.000,00	0,00	0,00	0,00	0,00	0,00	255.000,00	244.739,72	244.739,72	0,00	10.260,28	0,00
46 35 1 48 10 2	0	12 2 CONTRACTED PERSONNEL	0,00	15.000,00	0,00	0,00	0,00	0,00	0,00	15.000,00	13.881,10	13.881,10	0,00	1.118,90	0,00
46 35 1 48 10 2	0	13 2 CONTRACTED PERSONNEL	0,00	240.000,00	0,00	0,00	0,00	0,00	0,00	240.000,00	230.858,62	230.858,62	0,00	9.141,38	0,00
46 35 1 48 10 2	0	14 2 CONTRACTED PERSONNEL	0,00	790.000,00	0,00	94.000,00	0,00	754.325,00	0,00	130.675,00	130.229,78	130.229,78	0,00	9.445,22	0,00
46 35 1 48 10 2	0	15 2 CONTRACTED PERSONNEL	0,00	790.000,00	0,00	94.000,00	0,00	754.325,00	0,00	130.675,00	120.229,78	120.229,78	0,00	9.445,22	0,00
46 35 1 48 10 2	0	16 2 CONTRACTED PERSONNEL	0,00	177.993.000,00	0,00	81.814.614,00	0,00	24.205.522,00	0,00	235.602.092,00	205.477.470,30	205.477.470,30	0,00	30.124.621,70	0,00
46 35 1 48 10 2	0	17 2 CONTRACTED PERSONNEL	0,00	177.993.000,00	0,00	81.814.614,00	0,00	24.205.522,00	0,00	235.602.092,00	205.477.470,30	205.477.470,30	0,00	30.124.621,70	0,00
46 35 1 48 10 2	0	18 2 CONTRACTED PERSONNEL	0,00	13.423.000,00	0,00	1.155.000,00	0,00	1.155.000,00	0,00	13.463.000,00	12.655.225,32	12.655.225,32	0,00	806.251,68	0,00
46 35 1 48 10 2	0	19 2 CONTRACTED PERSONNEL	0,00	13.423.000,00	0,00	1.155.000,00	0,00	1.155.000,00	0,00	13.463.000,00	12.655.225,32	12.655.225,32	0,00	806.251,68	0,00
46 35 1 48 10 2	0	20 2 CONTRACTED PERSONNEL	0,00	1.015.000,00	0,00	94.000,00	0,00	67.000,00	0,00	1.076.000,00	1.871.415,02	1.871.415,02	0,00	80.594,98	0,00
46 35 1 48 10 2	0	21 2 CONTRACTED PERSONNEL	0,00	835.000,00	0,00	0,00	0,00	10.000,00	0,00	1.096.000,00	1.078.952,62	1.078.952,62	0,00	17.047,38	0,00
46 35 1 48 10 2	0	22 2 CONTRACTED PERSONNEL	0,00	0,00	0,00	0,00	0,00	0,00	0,00	0,00	772.675,31	772.675,31	0,00	62.324,69	0,00
46 35 1 48 10 2	0	23 2 CONTRACTED PERSONNEL	0,00	75.000,00	0,00	3.000,00	0,00	0,00	0,00	21.000,00	0,00	0,00	0,00	1.212,51	0,00
46 35 1 48 10 2	0	24 2 CONTRACTED PERSONNEL	0,00	244.000,00	0,00	13.500,00	0,00	0,00	0,00	257.500,00	253.541,02	253.541,02	0,00	3.958,98	0,00
46 35 1 48 10 2	0	25 2 CONTRACTED PERSONNEL	0,00	121.000,00	0,00	3.500,00	0,00	0,00	0,00	124.500,00	121.820,35	121.820,35	0,00	2.679,65	0,00
46 35 1 48 10 2	0	26 2 CONTRACTED PERSONNEL	0,00	123.000,00	0,00	10.000,00	0,00	0,00	0,00	133.000,00	131.720,67	131.720,67	0,00	1.279,33	0,00
46 35 1 48 10 2	0	27 2 CONTRACTED													





BUDGET EXPENSES FINAL ACCOUNTS SCHEDULE ( ₺ )

Institution : İZMİR METROPOLITAN MUNICIPALITY  
Year : 2020

INSTITUTIONAL CLASSIFICATION	FUNCTIONAL CLASSIFICATION	FIN. TYPE	ECO. CLAS.	EXPLANATION	APPROPRIATION TRANSFERRED FROM PREVIOUS YEAR	APPROPRIATION ENDOWED WITH BUDGET	ADDITIONAL AND EXTRAORDINARY APPROPRIATION ENDOWED	INCREASED WITH TRANSFER (+)	DECREASED WITH TRANSFER (-)	TOTAL NET BUDGET TRANSFER APPROPRIATION	TOTAL BUDGET EXPENSES	PAID BUDGET EXPENSES	EXPENSES EXCEEDING APPROPRIATION	CANCELED APPROPRIATION	APPROPRIATION TRANSFERRED TO THE FOLLOWING YEAR
46 35 1 48 10 7 0 0 5	3	0	3	PURCHASE OF GOODS and SERVICES EXPENDITURES	0,00	10.889.000,00	0,00	972.000,00	1.029.983,00	10.831.017,00	10.293.041,06	10.293.041,06	0,00	537.975,94	0,00
46 35 1 48 10 7 0 0 5	3	0	3	PURCHASE OF GOODS AND MATERIAL FOR CONSUMPTION	0,00	576.000,00	0,00	5.000,00	449.983,00	581.017,00	54.695,27	54.695,27	0,00	76.321,73	0,00
46 35 1 48 10 7 0 0 5	3	0	3	TRAVEL ALLOWANCES	0,00	5.000,00	0,00	0,00	0,00	5.000,00	0,00	0,00	0,00	0,00	0,00
46 35 1 48 10 7 0 0 5	3	0	3	DUTY EXPENDITURES	0,00	25.000,00	0,00	0,00	10.000,00	15.000,00	844,40	844,40	0,00	14.155,60	0,00
46 35 1 48 10 7 0 0 5	3	0	3	SERVICE PROCUREMENT	0,00	9.380.000,00	0,00	956.000,00	200.000,00	10.136.000,00	9.798.957,76	9.798.957,76	0,00	339.042,24	0,00
46 35 1 48 10 7 0 0 5	3	0	3	MOVABLE ESTATE, PURCHASE OF UNMATERIAL PREROGATIVE EXPENDITURES OF MAINTENANCE-REPAIR	0,00	853.000,00	0,00	9.000,00	330.000,00	532.000,00	435.326,95	435.326,95	0,00	96.673,05	0,00
46 35 1 48 10 7 0 0 5	3	0	3	IMMOVABLE GOODS MAINTENANCE AND REPAIR EXPENDITURES	0,00	50.000,00	0,00	0,00	40.000,00	10.000,00	3.216,68	3.216,68	0,00	6.783,32	0,00
46 35 1 48 10 7 0 0 5	3	0	3	CAPITAL EXPENSES	0,00	365.000,00	0,00	115.500,00	95.500,00	421.000,00	237.228,22	237.228,22	0,00	183.771,78	0,00
46 35 1 48 10 7 0 0 5	3	0	3	PURCHASE OF FINISHED GOODS	0,00	110.000,00	0,00	92.000,00	99.500,00	202.000,00	181.784,92	181.784,92	0,00	37.215,08	0,00
46 35 1 48 10 7 0 0 5	3	0	3	MOVABLE MAJOR REPAIR EXPENSES	0,00	235.000,00	0,00	23.500,00	21.500,00	256.500,00	181.784,92	181.784,92	0,00	74.715,08	0,00
46 35 1 48 10 7 0 164	5	0	164	Aid in Cash Aid in kind to Those in Need	0,00	40.841.000,00	0,00	48.062.000,00	48.062.000,00	88.903.000,00	64.902.219,58	64.902.219,58	0,00	22.639.980,42	0,00
46 35 1 48 10 7 0 164	5	0	164	Local Governments	0,00	40.841.000,00	0,00	48.062.000,00	48.062.000,00	88.903.000,00	64.902.219,58	64.902.219,58	0,00	22.639.980,42	0,00
46 35 1 48 10 7 0 164	5	0	164	PURCHASE OF GOODS and SERVICES EXPENDITURES	0,00	25.841.000,00	0,00	11.942.000,00	1.360.800,00	37.783.000,00	32.442.790,53	32.442.790,53	0,00	3.979.409,47	0,00
46 35 1 48 10 7 0 164	5	0	164	PURCHASE OF GOODS AND MATERIAL FOR CONSUMPTION	0,00	23.366.000,00	0,00	11.586.000,00	511.700,00	34.442.000,00	30.846.395,85	30.846.395,85	0,00	3.493.904,15	0,00
46 35 1 48 10 7 0 164	5	0	164	SERVICE PROCUREMENT	0,00	1.060.000,00	0,00	20.000,00	849.100,00	230.000,00	164.067,38	164.067,38	0,00	66.832,62	0,00
46 35 1 48 10 7 0 164	5	0	164	REPRESENTATION AND PROMOTION EXPENDITURES	0,00	415.000,00	0,00	276.000,00	0,00	691.000,00	274.830,80	274.830,80	0,00	416.169,20	0,00
46 35 1 48 10 7 0 164	5	0	164	MOVABLE ESTATE, PURCHASE OF UNMATERIAL PREROGATIVE EXPENDITURES OF MAINTENANCE-REPAIR	0,00	1.000.000,00	0,00	60.000,00	0,00	1.060.000,00	1.057.496,50	1.057.496,50	0,00	2.501,50	0,00
46 35 1 48 10 7 0 164	5	0	164	CURRENT TRANSFERS	0,00	15.000.000,00	0,00	36.000.000,00	0,00	51.000.000,00	32.349.689,00	32.349.689,00	0,00	18.650.311,00	0,00
46 35 1 48 10 7 0 164	5	0	164	TRANSFERS TO HOUSEHOLDS	0,00	15.000.000,00	0,00	36.000.000,00	0,00	51.000.000,00	32.349.689,00	32.349.689,00	0,00	18.650.311,00	0,00
46 35 1 48 10 7 0 164	5	0	164	CAPITAL EXPENSES	0,00	0,00	0,00	120.000,00	0,00	120.000,00	109.740,05	109.740,05	0,00	10.259,95	0,00
46 35 1 48 10 7 0 211	5	0	211	PURCHASE OF FINISHED GOODS	0,00	10.000.000,00	0,00	13.970.000,00	12.776.600,00	23.970.000,00	9.439.857,40	9.439.857,40	0,00	1.753.242,60	0,00
46 35 1 48 10 7 0 211	5	0	211	Local Governments	0,00	10.000.000,00	0,00	13.970.000,00	12.776.600,00	23.970.000,00	9.439.857,40	9.439.857,40	0,00	1.753.242,60	0,00
46 35 1 48 10 7 0 211	5	0	211	PURCHASE OF GOODS and SERVICES EXPENDITURES	0,00	6.000.000,00	0,00	6.100.000,00	8.026.400,00	12.106.000,00	3.317.846,40	3.317.846,40	0,00	755.253,60	0,00
46 35 1 48 10 7 0 211	5	0	211	PURCHASE OF GOODS AND MATERIAL FOR CONSUMPTION	0,00	4.000.000,00	0,00	4.000.000,00	4.000.000,00	8.000.000,00	3.071.770,00	3.071.770,00	0,00	178.230,00	0,00
46 35 1 48 10 7 0 211	5	0	211	CURRENT TRANSFERS	0,00	4.000.000,00	0,00	4.000.000,00	4.750.000,00	8.750.000,00	3.071.770,00	3.071.770,00	0,00	178.230,00	0,00
46 35 1 48 10 7 0 211	5	0	211	TRANSFERS TO HOUSEHOLDS	0,00	4.000.000,00	0,00	4.000.000,00	4.750.000,00	8.750.000,00	3.071.770,00	3.071.770,00	0,00	178.230,00	0,00
46 35 1 48 10 7 0 211	5	0	211	CAPITAL EXPENSES	0,00	0,00	0,00	3.870.000,00	0,00	3.870.000,00	3.050.241,00	3.050.241,00	0,00	819.759,00	0,00
46 35 1 48 10 7 0 211	5	0	211	PURCHASE OF FINISHED GOODS	0,00	1.000.000,00	0,00	3.870.000,00	0,00	4.870.000,00	3.050.241,00	3.050.241,00	0,00	819.759,00	0,00
46 35 1 48 10 7 0 215	5	0	215	Material Assistance for the Institutions and for the Disabled	0,00	1.000.000,00	0,00	275.000,00	0,00	1.275.000,00	725.325,63	725.325,63	0,00	549.674,37	0,00
46 35 1 48 10 7 0 215	5	0	215	Local Governments	0,00	1.000.000,00	0,00	275.000,00	0,00	1.275.000,00	725.325,63	725.325,63	0,00	549.674,37	0,00
46 35 1 48 10 7 0 215	5	0	215	PURCHASE OF GOODS and SERVICES EXPENDITURES	0,00	850.000,00	0,00	225.000,00	0,00	1.075.000,00	535.780,63	535.780,63	0,00	539.219,37	0,00
46 35 1 48 10 7 0 215	5	0	215	MOVABLE ESTATE, PURCHASE OF UNMATERIAL PREROGATIVE EXPENDITURES OF MAINTENANCE-REPAIR	0,00	770.000,00	0,00	225.000,00	0,00	995.000,00	490.657,43	490.657,43	0,00	504.342,57	0,00
46 35 1 48 10 7 0 215	5	0	215	TREATMENT AND FUNERAL EXPENDITURES	0,00	150.000,00	0,00	50.000,00	0,00	200.000,00	189.545,00	189.545,00	0,00	10.455,00	0,00
46 35 1 48 10 7 0 215	5	0	215	CAPITAL EXPENSES	0,00	150.000,00	0,00	50.000,00	0,00	200.000,00	189.545,00	189.545,00	0,00	10.455,00	0,00
46 35 1 48 10 7 0 644	5	0	644	PURCHASE OF FINISHED GOODS	0,00	16.437.000,00	0,00	13.963.214,00	582.939,00	29.817.275,00	29.306.491,36	29.306.491,36	0,00	511.783,64	0,00
46 35 1 48 10 7 0 644	5	0	644	Implementation of Social Services	0,00	16.437.000,00	0,00	13.963.214,00	582.939,00	29.817.275,00	29.306.491,36	29.306.491,36	0,00	511.783,64	0,00
46 35 1 48 10 7 0 644	5	0	644	PERSONNEL EXPENDITURES	0,00	2.164.000,00	0,00	134.100,00	558.100,00	2.748.100,00	1.530.697,94	1.530.697,94	0,00	209.402,06	0,00
46 35 1 48 10 7 0 644	5	0	644	CIVIL SERVANTS	0,00	2.017.000,00	0,00	0,00	558.100,00	2.575.000,00	1.378.384,37	1.378.384,37	0,00	80.515,63	0,00
46 35 1 48 10 7 0 644	5	0	644	CONTRACTED PERSONNEL	0,00	83.000,00	0,00	0,00	0,00	83.000,00	6.826,12	6.826,12	0,00	76.173,88	0,00
46 35 1 48 10 7 0 644	5	0	644	WORKERS	0,00	134.100,00	0,00	134.100,00	0,00	268.200,00	130.782,68	130.782,68	0,00	3.317,32	0,00
46 35 1 48 10 7 0 644	5	0	644	TEMPORARY PERSONNEL	0,00	64.000,00	0,00	0,00	0,00	64.000,00	14.704,77	14.704,77	0,00	49.295,23	0,00
46 35 1 48 10 7 0 644	5	0	644	PREMIUM EXPENDITURES TO SOCIAL SECURITY INSTITUTIONS	0,00	189.000,00	0,00	32.000,00	0,00	221.000,00	164.133,85	164.133,85	0,00	56.866,15	0,00
46 35 1 48 10 7 0 644	5	0	644	CIVIL SERVANTS	0,00	175.000,00	0,00	0,00	0,00	175.000,00	135.633,49	135.633,49	0,00	39.366,51	0,00
46 35 1 48 10 7 0 644	5	0	644	CONTRACTED PERSONNEL	0,00	14.000,00	0,00	0,00	0,00	14.000,00	1.082,37	1.082,37	0,00	12.917,63	0,00
46 35 1 48 10 7 0 644	5	0	644	WORKERS	0,00	0,00	0,00	32.000,00	0,00	32.000,00	27.617,99	27.617,99	0,00	4.382,01	0,00
46 35 1 48 10 7 0 644	5	0	644	PURCHASE OF GOODS and SERVICES EXPENDITURES	0,00	14.079.000,00	0,00	13.762.114,00	20.339,00	27.831.175,00	27.610.695,57	27.610.695,57	0,00	210.115,43	0,00
46 35 1 48 10 7 0 644	5	0	644	PURCHASE OF GOODS AND MATERIAL FOR CONSUMPTION	0,00	256.000,00	0,00	468.400,00	11.639,00	712.760,00	565.111,06	565.111,06	0,00	147.649,94	0,00
46 35 1 48 10 7 0 644	5	0	644	TRAVEL ALLOWANCES	0,00	3.000,00	0,00	2.100,00	0,00	5.100,00	2.694,18	2.694,18	0,00	3.005,82	0,00
46 35 1 48 10 7 0 644	5	0	644	DUTY EXPENDITURES	0,00	10.000,00	0,00	0,00	0,00	10.000,00	6.755,20	6.755,20	0,00	3.244,80	0,00
46 35 1 48 10 7 0 644	5	0	644	SERVICE PROCUREMENT	0,00	13.765.000,00	0,00	12.972.575,00	0,00	26.737.575,00	26.725.320,64	26.725.320,64	0,00	12.254,36	0,00
46 35 1 48 10 7 0 644	5	0	644	REPRESENTATION AND PROMOTION EXPENDITURES	0,00	10.000,00	0,00	266.400,00	0,00	276.400,00	275.150,50	275.150,50	0,00	1.249,50	0,00
46 35 1 48 10 7 0 644	5	0	644	MOVABLE ESTATE, PURCHASE OF UNMATERIAL PREROGATIVE EXPENDITURES OF MAINTENANCE-REPAIR	0,00	30.000,00	0,00	52.639,00	5.700,00	76.939,00	36.227,99	36.227,99	0,00	40.711,01	0,00
46 35 1 48 10 7 0 444	5	0	444	IMMOVABLE GOODS MAINTENANCE AND REPAIR EXPENDITURES	0,00	5.000,00	0,00	3.000,00	0,00	2.000,00	0,00	0,00	0,00	2.000,00	0,00
46 35 1 48 10 7 0 444	5	0	444	CAPITAL EXPENSES	0,00	5.000,00	0,00	35.000,00	4.500,00	35.500,00					



BUDGET EXPENSES FINAL ACCOUNTS SCHEDULE (₺)

Institution : İZMİR METROPOLITAN MUNICIPALITY  
Year : 2020

INSTITUTIONAL CLASSIFICATION	FUNCTIONAL CLASSIFICATION	FIN. ECO. TYPE CLAS.	EXPLANATION	APPROPRIATION TRANSFERRED FROM PREVIOUS YEAR	APPROPRIATION ENDED WITH BUDGET	ADDITIONAL AND EXTRAORDINARY APPROPRIATION ENDED	INCREASED WITH TRANSFER (+)	DECREASED WITH TRANSFER (-)	TOTAL NET BUDGET APPROPRIATION	TOTAL BUDGET EXPENSES	PAID BUDGET EXPENSES	EXPENSES EXCEEDING APPROPRIATION	CANCELED APPROPRIATION	APPROPRIATION TRANSFERRED TO THE FOLLOWING YEAR
46 35 1 48 10 7 0 834	0 834	5	"Mama's Boy/Girl" - Milk Aid Project	0,00	75.810.000,00	0,00	104.800,00	496.100,00	75.410.700,00	72.488.692,18	72.488.692,18	0,00	2.930.007,82	0,00
46 35 1 48 10 7 0 834	0 834	5	Local Governments	0,00	75.810.000,00	0,00	104.800,00	496.100,00	75.410.700,00	72.488.692,18	72.488.692,18	0,00	2.930.007,82	0,00
46 35 1 48 10 7 0 834	0 834	5	PURCHASE OF GOODS and SERVICES EXPENDITURES	0,00	75.810.000,00	0,00	104.800,00	496.100,00	75.410.700,00	72.488.692,18	72.488.692,18	0,00	2.930.007,82	0,00
46 35 1 48 10 7 0 834	0 834	5	PURCHASE OF GOODS AND MATERIAL FOR CONSUMPTION	0,00	75.000.000,00	0,00	4.800,00	0,00	74.517.800,00	71.730.011,18	71.730.011,18	0,00	2.787.788,82	0,00
46 35 1 48 10 7 0 834	0 834	5	DUTY EXPENDITURES	0,00	5.000,00	0,00	0,00	0,00	5.000,00	0,00	0,00	0,00	0,00	0,00
46 35 1 48 10 7 0 834	0 834	5	REPRESENTATION AND PROMOTION EXPENDITURES	0,00	805.000,00	0,00	100.000,00	4.100,00	900.900,00	758.681,00	758.681,00	0,00	142.219,00	0,00
46 35 1 48 10 7 0 865	0 865	5	Implementations of Social Relief Services	0,00	12.702.000,00	0,00	4.244.600,00	52.800,00	16.893.800,00	15.960.658,83	15.960.658,83	0,00	933.141,17	0,00
46 35 1 48 10 7 0 865	0 865	5	Local Governments	0,00	12.702.000,00	0,00	4.244.600,00	52.800,00	16.893.800,00	15.960.658,83	15.960.658,83	0,00	933.141,17	0,00
46 35 1 48 10 7 0 865	0 865	5	PERSONNEL EXPENDITURES	0,00	2.628.000,00	0,00	97.000,00	49.000,00	2.675.000,00	2.574.512,79	2.574.512,79	0,00	101.487,21	0,00
46 35 1 48 10 7 0 865	0 865	5	1 CIVIL SERVANTS	0,00	2.586.000,00	0,00	97.000,00	10.000,00	2.673.000,00	2.572.235,43	2.572.235,43	0,00	100.764,57	0,00
46 35 1 48 10 7 0 865	0 865	5	2 TEMPORARY PERSONNEL	0,00	42.000,00	0,00	0,00	39.000,00	3.000,00	2.277,36	2.277,36	0,00	722,64	0,00
46 35 1 48 10 7 0 865	0 865	5	PREMIUM EXPENDITURES TO SOCIAL SECURITY INSTITUTIONS	0,00	339.000,00	0,00	0,00	0,00	339.000,00	310.121,03	310.121,03	0,00	28.878,97	0,00
46 35 1 48 10 7 0 865	0 865	5	1 CIVIL SERVANTS	0,00	339.000,00	0,00	0,00	0,00	339.000,00	310.121,03	310.121,03	0,00	28.878,97	0,00
46 35 1 48 10 7 0 865	0 865	5	2 CIVIL SERVANTS	0,00	0,00	0,00	0,00	0,00	0,00	0,00	0,00	0,00	0,00	0,00
46 35 1 48 10 7 0 865	0 865	5	3 PURCHASE OF GOODS and SERVICES EXPENDITURES	0,00	9.715.000,00	0,00	4.147.600,00	3.800,00	13.878.800,00	13.076.025,01	13.076.025,01	0,00	802.774,99	0,00
46 35 1 48 10 7 0 865	0 865	5	1 CIVIL SERVANTS	0,00	211.000,00	0,00	0,00	0,00	211.000,00	950.491,74	950.491,74	0,00	498.508,26	0,00
46 35 1 48 10 7 0 865	0 865	5	2 PURCHASE OF GOODS AND MATERIAL FOR CONSUMPTION	0,00	3.000,00	0,00	0,00	0,00	3.000,00	0,00	0,00	0,00	3.000,00	0,00
46 35 1 48 10 7 0 865	0 865	5	3 TRAVEL ALLOWANCES	0,00	10.000,00	0,00	0,00	0,00	10.000,00	9.347,64	9.347,64	0,00	652,36	0,00
46 35 1 48 10 7 0 865	0 865	5	4 DUTY EXPENDITURES	0,00	10.000,00	0,00	0,00	0,00	10.000,00	12.089.385,41	12.089.385,41	0,00	136.614,59	0,00
46 35 1 48 10 7 0 865	0 865	5	5 SERVICE PROCUREMENT	0,00	9.434.000,00	0,00	2.792.000,00	0,00	12.226.000,00	12.089.385,41	12.089.385,41	0,00	136.614,59	0,00
46 35 1 48 10 7 0 865	0 865	5	7 MOVABLE ESTATE, PURCHASE OF UNMATERIAL PREROGATIVE EXPENDITURES OF MAINTENANCE-REPAIR	0,00	67.000,00	0,00	113.800,00	0,00	180.800,00	19.913,16	19.913,16	0,00	160.886,84	0,00
46 35 1 48 10 7 0 865	0 865	5	3 EXPENDITURES OF MAINTENANCE AND REPAIR EXPENDITURES	0,00	67.000,00	0,00	113.800,00	0,00	180.800,00	19.913,16	19.913,16	0,00	160.886,84	0,00
46 35 1 49 8 1 0 201	0 201	5	DEPARTMENT OF YOUTH AND SPORT	0,00	43.074.000,00	0,00	4.801.400,00	7.322.261,00	40.553.139,00	38.362.932,66	38.362.932,66	0,00	2.190.068,34	0,00
46 35 1 49 8 1 0 201	0 201	5	RECREATIONAL, CULTURAL AND RELIGIOUS SERVICES	0,00	43.074.000,00	0,00	4.801.400,00	7.322.261,00	40.553.139,00	38.362.932,66	38.362.932,66	0,00	2.190.068,34	0,00
46 35 1 49 8 1 0 199	0 199	5	Recreation and Sports Services	0,00	43.074.000,00	0,00	4.801.400,00	7.322.261,00	40.553.139,00	38.362.932,66	38.362.932,66	0,00	2.190.068,34	0,00
46 35 1 49 8 1 0 199	0 199	5	Recreation and Sports Services	0,00	20.900.000,00	0,00	1.528.000,00	2.196.850,00	20.231.150,00	20.231.150,00	20.231.150,00	0,00	0,00	0,00
46 35 1 49 8 1 0 199	0 199	5	Aid in Cash and Aid in kind to Sport Clubs	0,00	20.900.000,00	0,00	1.528.000,00	2.196.850,00	20.231.150,00	20.231.150,00	20.231.150,00	0,00	0,00	0,00
46 35 1 49 8 1 0 199	0 199	5	Local Governments	0,00	900.000,00	0,00	278.000,00	546.850,00	631.150,00	631.150,00	631.150,00	0,00	0,00	0,00
46 35 1 49 8 1 0 199	0 199	5	PURCHASE OF GOODS and SERVICES EXPENDITURES	0,00	900.000,00	0,00	278.000,00	546.850,00	631.150,00	631.150,00	631.150,00	0,00	0,00	0,00
46 35 1 49 8 1 0 199	0 199	5	PURCHASE OF GOODS AND MATERIAL FOR CONSUMPTION	0,00	900.000,00	0,00	278.000,00	546.850,00	631.150,00	631.150,00	631.150,00	0,00	0,00	0,00
46 35 1 49 8 1 0 199	0 199	5	CURRENT TRANSFERS	0,00	20.000.000,00	0,00	1.250.000,00	1.650.000,00	19.600.000,00	19.600.000,00	19.600.000,00	0,00	0,00	0,00
46 35 1 49 8 1 0 201	0 201	5	TRANSFERS TO NON PROFIT ORGANIZATIONS	0,00	20.000.000,00	0,00	1.250.000,00	1.650.000,00	19.600.000,00	19.600.000,00	19.600.000,00	0,00	0,00	0,00
46 35 1 49 8 1 0 201	0 201	5	Sports Equipment Assistance to Schools	0,00	2.000.000,00	0,00	108.000,00	40.000,00	2.068.000,00	2.067.460,30	2.067.460,30	0,00	539,70	0,00
46 35 1 49 8 1 0 201	0 201	5	Local Governments	0,00	2.000.000,00	0,00	108.000,00	40.000,00	2.068.000,00	2.067.460,30	2.067.460,30	0,00	539,70	0,00
46 35 1 49 8 1 0 201	0 201	5	PURCHASE OF GOODS and SERVICES EXPENDITURES	0,00	2.000.000,00	0,00	108.000,00	40.000,00	2.068.000,00	2.067.460,30	2.067.460,30	0,00	539,70	0,00
46 35 1 49 8 1 0 203	0 203	5	PURCHASE OF GOODS AND MATERIAL FOR CONSUMPTION	0,00	2.000.000,00	0,00	108.000,00	40.000,00	2.068.000,00	2.067.460,30	2.067.460,30	0,00	539,70	0,00
46 35 1 49 8 1 0 203	0 203	5	Sport Organisation for the Children Having Limited Access to Sports	0,00	396.000,00	0,00	287.500,00	287.500,00	108.500,00	98.203,20	98.203,20	0,00	10.296,80	0,00
46 35 1 49 8 1 0 203	0 203	5	Local Governments	0,00	396.000,00	0,00	287.500,00	287.500,00	108.500,00	98.203,20	98.203,20	0,00	10.296,80	0,00
46 35 1 49 8 1 0 203	0 203	5	PURCHASE OF GOODS and SERVICES EXPENDITURES	0,00	296.000,00	0,00	0,00	280.000,00	16.000,00	10.895,00	10.895,00	0,00	5.105,00	0,00
46 35 1 49 8 1 0 203	0 203	5	PURCHASE OF GOODS AND MATERIAL FOR CONSUMPTION	0,00	286.000,00	0,00	0,00	280.000,00	6.000,00	4.700,00	4.700,00	0,00	1.300,00	0,00
46 35 1 49 8 1 0 203	0 203	5	6 REPRESENTATION AND PROMOTION EXPENDITURES	0,00	10.000,00	0,00	0,00	0,00	10.000,00	6.195,00	6.195,00	0,00	3.805,00	0,00
46 35 1 49 8 1 0 203	0 203	5	CAPITAL EXPENSES	0,00	100.000,00	0,00	0,00	7.500,00	92.500,00	87.308,20	87.308,20	0,00	5.191,80	0,00
46 35 1 49 8 1 0 433	0 433	6	Implementations of Youth Sports Services	0,00	3.216.000,00	0,00	288.600,00	443.400,00	3.061.200,00	2.571.773,18	2.571.773,18	0,00	489.426,82	0,00
46 35 1 49 8 1 0 433	0 433	5	Local Governments	0,00	3.216.000,00	0,00	288.600,00	443.400,00	3.061.200,00	2.571.773,18	2.571.773,18	0,00	489.426,82	0,00
46 35 1 49 8 1 0 433	0 433	5	PERSONNEL EXPENDITURES	0,00	1.934.000,00	0,00	105.500,00	175.000,00	1.864.500,00	1.811.431,21	1.811.431,21	0,00	43.068,79	0,00
46 35 1 49 8 1 0 433	0 433	5	1 CIVIL SERVANTS	0,00	1.934.000,00	0,00	105.500,00	175.000,00	1.864.500,00	1.811.431,21	1.811.431,21	0,00	43.068,79	0,00
46 35 1 49 8 1 0 433	0 433	5	2 CONTRACTED PERSONNEL	0,00	234.000,00	0,00	75.000,00	81.000,00	1.361.699,21	1.322.000,00	1.322.000,00	0,00	20.699,21	0,00
46 35 1 49 8 1 0 433	0 433	5	1 CIVIL SERVANTS	0,00	10.000,00	0,00	0,00	0,00	247.500,00	235.870,07	235.870,07	0,00	11.629,93	0,00
46 35 1 49 8 1 0 433	0 433	5	2 CONTRACTED PERSONNEL	0,00	10.000,00	0,00	0,00	0,00	247.500,00	235.870,07	235.870,07	0,00	11.629,93	0,00
46 35 1 49 8 1 0 433	0 433	5	3 WORKERS	0,00	13.000,00	0,00	17.000,00	112.000,00	268.382,13	268.382,13	268.382,13	0,00	3.617,87	0,00
46 35 1 49 8 1 0 433	0 433	5	4 TEMPORARY PERSONNEL	0,00	100.000,00	0,00	0,00	0,00	5.539,80	5.539,80	5.539,80	0,00	7.460,20	0,00
46 35 1 49 8 1 0 433	0 433	5	PREMIUM EXPENDITURES TO SOCIAL SECURITY INSTITUTIONS	0,00	250.000,00	0,00	13.700,00	0,00	263.700,00	248.210,32	248.210,32	0,00	15.489,68	0,00
46 35 1 49 8 1 0 433	0 433	5	1 CIVIL SERVANTS	0,00	178.000,00	0,00	0,00	0,00	163.918,25	163.918,25	163.918,25	0,00	14.081,75	0,00
46 35 1 49 8 1 0 433	0 433	5	2 CONTRACTED PERSONNEL	0,00	32.000,00	0,00	8.000,00	0,00	41.000,00	40.213,07	40.213,07	0,00	786,93	0,00
46 35 1 49 8 1 0 433	0 433	5	3 WORKERS	0,00	40.000,00	0,00	4.700,00	0,00	44.700,00	44.079,00	44.079,00	0,00	621,00	0,00
46 35 1 49 8 1 0 433	0 433	5	PURCHASE OF GOODS and SERVICES EXPENDITURES	0,00	984.000,00	0,00	156.900,00	268.400,00	872.500,00	465.824,91	465.824,91	0,00	406.675,09	0,00
46 35 1 49 8 1 0 433														





BUDGET EXPENSES FINAL ACCOUNTS SCHEDULE (₺)

Institution : İZMİR METROPOLITAN MUNICIPALITY  
Year : 2020

INSTITUTIONAL CLASSIFICATION	FUNCTIONAL CLASSIFICATION	FIN. TYPE	ECO. CLAS.	EXPLANATION	APPROPRIATION TRANSFERRED FROM PREVIOUS YEAR	APPROPRIATION ENDOWED WITH BUDGET	ADDITIONAL AND EXTRAORDINARY APPROPRIATION ENDOWED	INCREASED WITH TRANSFER (+)	DECREASED WITH TRANSFER (-)	TOTAL NET BUDGET APPROPRIATION	TOTAL BUDGET EXPENSES	PAID BUDGET EXPENSES	EXPENSES EXCEEDING APPROPRIATION	CANCELED APPROPRIATION	APPROPRIATION TRANSFERRED TO THE FOLLOWING YEAR
46 35 1 49 8 1	0	433 5	5	CURRENT TRANSFERS	0,00	6.000,00	0,00	0,00	0,00	6.000,00	0,00	0,00	0,00	6.000,00	0,00
46 35 1 49 8 1	0	433 5	6	TRANSFERS TO ABROAD	0,00	6.000,00	0,00	0,00	0,00	6.000,00	0,00	0,00	0,00	6.000,00	0,00
46 35 1 49 8 1	0	433 5	6	CAPITAL EXPENSES	0,00	52.000,00	0,00	12.500,00	0,00	64.500,00	46.306,74	46.306,74	0,00	18.193,26	0,00
46 35 1 49 8 1	0	433 5	6	1 PURCHASE OF FINISHED GOODS	0,00	0,00	0,00	12.500,00	0,00	12.500,00	0,00	0,00	0,00	12.500,00	0,00
46 35 1 49 8 1	0	433 5	6	7 IMMOVABLE MAJOR REPAIR EXPENSES	0,00	52.000,00	0,00	0,00	0,00	52.000,00	46.306,74	46.306,74	0,00	5.693,26	0,00
46 35 1 49 8 1	0	436 5	5	Cycling Events	0,00	250.000,00	0,00	0,00	248.000,00	2.000,00	1.036,80	1.036,80	0,00	963,20	0,00
46 35 1 49 8 1	0	436 5	5	Local Governments	0,00	250.000,00	0,00	0,00	248.000,00	2.000,00	1.036,80	1.036,80	0,00	963,20	0,00
46 35 1 49 8 1	0	436 5	3	3 PURCHASE OF GOODS AND SERVICES EXPENDITURES	0,00	250.000,00	0,00	0,00	248.000,00	2.000,00	1.036,80	1.036,80	0,00	963,20	0,00
46 35 1 49 8 1	0	436 5	3	2 PURCHASE OF GOODS AND MATERIAL FOR CONSUMPTION	0,00	250.000,00	0,00	0,00	248.000,00	2.000,00	1.036,80	1.036,80	0,00	963,20	0,00
46 35 1 49 8 1	0	439 5	6	Construction of Sports Facilities and Complexes	0,00	164.000,00	0,00	0,00	52.000,00	112.000,00	40.217,50	40.217,50	0,00	71.782,50	0,00
46 35 1 49 8 1	0	439 5	5	Local Governments	0,00	164.000,00	0,00	0,00	52.000,00	112.000,00	40.217,50	40.217,50	0,00	71.782,50	0,00
46 35 1 49 8 1	0	439 5	3	3 PURCHASE OF GOODS AND SERVICES EXPENDITURES	0,00	60.000,00	0,00	0,00	0,00	60.000,00	0,00	0,00	0,00	60.000,00	0,00
46 35 1 49 8 1	0	439 5	3	2 PURCHASE OF GOODS AND MATERIAL FOR CONSUMPTION	0,00	60.000,00	0,00	0,00	0,00	60.000,00	0,00	0,00	0,00	60.000,00	0,00
46 35 1 49 8 1	0	439 5	6	CAPITAL EXPENSES	0,00	104.000,00	0,00	0,00	52.000,00	52.000,00	40.217,50	40.217,50	0,00	11.782,50	0,00
46 35 1 49 8 1	0	439 5	6	1 PURCHASE OF FINISHED GOODS	0,00	104.000,00	0,00	0,00	52.000,00	52.000,00	40.217,50	40.217,50	0,00	11.782,50	0,00
46 35 1 49 8 1	0	849	0	Improvement of the Existing Sports Grounds and Gaining New Sports Grounds In Areas of Our Responsibilities	0,00	1.740.000,00	0,00	209.000,00	556.132,00	1.392.868,00	1.172.934,60	1.172.934,60	0,00	219.933,40	0,00
46 35 1 49 8 1	0	849 5	0	Local Governments	0,00	1.740.000,00	0,00	209.000,00	556.132,00	1.392.868,00	1.172.934,60	1.172.934,60	0,00	219.933,40	0,00
46 35 1 49 8 1	0	849 5	3	3 PURCHASE OF GOODS AND SERVICES EXPENDITURES	0,00	645.000,00	0,00	109.000,00	251.132,00	498.868,00	482.605,84	482.605,84	0,00	17.262,16	0,00
46 35 1 49 8 1	0	849 5	3	2 PURCHASE OF GOODS AND MATERIAL FOR CONSUMPTION	0,00	525.000,00	0,00	0,00	145.571,00	379.429,00	379.429,00	379.429,00	0,00	59.000,00	0,00
46 35 1 49 8 1	0	849 5	3	5 SERVICE PROCUREMENT	0,00	0,00	0,00	59.000,00	0,00	59.000,00	0,00	0,00	0,00	59.000,00	0,00
46 35 1 49 8 1	0	849 5	3	7 MOVABLE ESTATE, PURCHASE OF UNMATERIAL PREROGATIVE EXPENDITURES OF MAINTENANCE-REPAIR	0,00	107.000,00	0,00	0,00	85.000,00	22.000,00	14.738,20	14.738,20	0,00	7.261,80	0,00
46 35 1 49 8 1	0	849 5	3	8 IMMOVABLE GOODS MAINTENANCE AND REPAIR EXPENDITURES	0,00	10.000,00	0,00	50.000,00	20.561,00	39.439,00	29.438,64	29.438,64	0,00	10.000,36	0,00
46 35 1 49 8 1	0	849 5	6	CAPITAL EXPENSES	0,00	1.098.000,00	0,00	100.000,00	305.000,00	893.000,00	690.328,76	690.328,76	0,00	202.671,24	0,00
46 35 1 49 8 1	0	849 5	6	1 PURCHASE OF FINISHED GOODS	0,00	55.000,00	0,00	0,00	55.000,00	0,00	0,00	0,00	0,00	55.000,00	0,00
46 35 1 49 8 1	0	849 5	6	5 IMMOVABLE CAPITAL PRODUCTION EXPENSES	0,00	100.000,00	0,00	100.000,00	0,00	0,00	0,00	0,00	0,00	100.000,00	0,00
46 35 1 49 8 1	0	849 5	6	7 IMMOVABLE MAJOR REPAIR EXPENSES	0,00	1.043.000,00	0,00	0,00	240.000,00	803.000,00	690.328,76	690.328,76	0,00	112.671,24	0,00
46 35 1 49 8 1	0	861 5	0	Implementation of Ice Sports Hall Services	0,00	8.039.000,00	0,00	385.500,00	690.000,00	7.734.500,00	6.696.286,81	6.696.286,81	0,00	1.038.213,19	0,00
46 35 1 49 8 1	0	861 5	0	Local Governments	0,00	8.039.000,00	0,00	385.500,00	690.000,00	7.734.500,00	6.696.286,81	6.696.286,81	0,00	1.038.213,19	0,00
46 35 1 49 8 1	0	861 5	1	PERSONNEL EXPENDITURES	0,00	1.668.000,00	0,00	101.500,00	5.000,00	1.774.500,00	1.756.740,85	1.756.740,85	0,00	17.759,15	0,00
46 35 1 49 8 1	0	861 5	1	1 CIVIL SERVANTS	0,00	1.655.000,00	0,00	101.500,00	5.000,00	1.761.500,00	1.750.548,91	1.750.548,91	0,00	951,09	0,00
46 35 1 49 8 1	0	861 5	4	TEMPORARY PERSONNEL	0,00	13.000,00	0,00	0,00	0,00	13.000,00	6.191,94	6.191,94	0,00	6.808,06	0,00
46 35 1 49 8 1	0	861 5	2	PREMIUM EXPENDITURES TO SOCIAL SECURITY INSTITUTIONS	0,00	190.000,00	0,00	0,00	0,00	190.000,00	180.093,80	180.093,80	0,00	9.906,20	0,00
46 35 1 49 8 1	0	861 5	2	1 CIVIL SERVANTS	0,00	190.000,00	0,00	0,00	0,00	190.000,00	180.093,80	180.093,80	0,00	9.906,20	0,00
46 35 1 49 8 1	0	861 5	3	3 PURCHASE OF GOODS AND SERVICES EXPENDITURES	0,00	5.977.000,00	0,00	184.000,00	480.000,00	5.661.000,00	4.676.912,77	4.676.912,77	0,00	964.087,23	0,00
46 35 1 49 8 1	0	861 5	3	2 PURCHASE OF GOODS AND MATERIAL FOR CONSUMPTION	0,00	630.000,00	0,00	135.000,00	417.000,00	348.000,00	208.393,97	208.393,97	0,00	139.606,03	0,00
46 35 1 49 8 1	0	861 5	3	3 TRAVEL ALLOWANCES	0,00	5.000,00	0,00	0,00	2.000,00	3.000,00	0,00	0,00	0,00	3.000,00	0,00
46 35 1 49 8 1	0	861 5	3	5 SERVICE PROCUREMENT	0,00	5.042.000,00	0,00	10.000,00	0,00	5.052.000,00	4.271.311,09	4.271.311,09	0,00	780.688,91	0,00
46 35 1 49 8 1	0	861 5	3	6 REPRESENTATION AND PROMOTION EXPENDITURES	0,00	20.000,00	0,00	0,00	20.000,00	0,00	0,00	0,00	0,00	20.000,00	0,00
46 35 1 49 8 1	0	861 5	3	7 MOVABLE ESTATE, PURCHASE OF UNMATERIAL PREROGATIVE EXPENDITURES OF MAINTENANCE-REPAIR	0,00	208.000,00	0,00	38.000,00	31.000,00	215.000,00	160.089,42	160.089,42	0,00	54.910,58	0,00
46 35 1 49 8 1	0	861 5	3	8 IMMOVABLE GOODS MAINTENANCE AND REPAIR EXPENDITURES	0,00	52.000,00	0,00	1.000,00	10.000,00	43.000,00	37.118,29	37.118,29	0,00	5.881,71	0,00
46 35 1 49 8 1	0	861 5	5	CURRENT TRANSFERS	0,00	3.000,00	0,00	0,00	0,00	3.000,00	1.119,39	1.119,39	0,00	1.880,61	0,00
46 35 1 49 8 1	0	861 5	5	1 DUTY LOSSES	0,00	3.000,00	0,00	0,00	0,00	3.000,00	1.119,39	1.119,39	0,00	1.880,61	0,00
46 35 1 49 8 1	0	861 5	6	CAPITAL EXPENSES	0,00	221.000,00	0,00	100.000,00	205.000,00	116.000,00	81.420,00	81.420,00	0,00	34.580,00	0,00
46 35 1 49 8 1	0	861 5	6	1 PURCHASE OF FINISHED GOODS	0,00	201.000,00	0,00	0,00	159.000,00	11.000,00	0,00	0,00	0,00	11.000,00	0,00
46 35 1 49 8 1	0	861 5	6	2 PRODUCTION EXPENSES OF MOVABLE CAPITAL	0,00	20.000,00	0,00	0,00	15.000,00	5.000,00	0,00	0,00	0,00	5.000,00	0,00
46 35 1 49 8 1	0	861 5	6	7 IMMOVABLE MAJOR REPAIR EXPENSES	0,00	0,00	0,00	100.000,00	178.000,00	100.000,00	81.420,00	81.420,00	0,00	18.580,00	0,00
46 35 1 49 8 1	0	862	0	Supporting Youth for Ice Sports	0,00	170.000,00	0,00	17.000,00	17.000,00	9.000,00	8.260,00	8.260,00	0,00	740,00	0,00
46 35 1 49 8 1	0	862 5	0	Local Governments	0,00	170.000,00	0,00	17.000,00	17.000,00	9.000,00	8.260,00	8.260,00	0,00	740,00	0,00
46 35 1 49 8 1	0	862 5	3	3 PURCHASE OF GOODS AND SERVICES EXPENDITURES	0,00	170.000,00	0,00	17.000,00	17.000,00	9.000,00	8.260,00	8.260,00	0,00	740,00	0,00
46 35 1 49 8 1	0	862 5	3	2 PURCHASE OF GOODS AND MATERIAL FOR CONSUMPTION	0,00	167.000,00	0,00	0,00	167.000,00	0,00	0,00	0,00	0,00	167.000,00	0,00
46 35 1 49 8 1	0	862 5	3	6 REPRESENTATION AND PROMOTION EXPENDITURES	0,00	3.000,00	0,00	17.000,00	11.000,00	9.000,00	8.260,00	8.260,00	0,00	740,00	0,00
46 35 1 49 8 1	0	864	0	Organizing and Hosting Local, National And International Sport Events	0,00	1.310.000,00	0,00	1.883.000,00	1.678.000,00	1.515.000,00	1.209.079,55	1.209.079,55	0,00	365.920,45	0,00
46 35 1 49 8 1	0	864 5	0	Local Governments	0,00	1.310.000,00	0,00	1.883.000,00	1.678.000,00	1.515.000,00	1.209.079,55	1.209.079,55	0,00	365.920,45	0,00
46 35 1 49 8 1	0	864 5	3	3 PURCHASE OF GOODS AND SERVICES EXPENDITURES	0,00	480.000,00	0,00	4.000,00	287.000,00	197.000,00	55.454,53	55.454,53	0,00	141.545,47	0,00
46 35 1 49 8 1	0	864 5	3	2 PURCHASE OF GOODS AND MATERIAL FOR CONSUMPTION	0,00	500.000,00	0,00	229.000,00	0,00	729.000,00	619.163,72	619.163,72	0,00	109.836,28	0,00
46 35 1 49 8 1	0	864 5	3	4 DUTY EXPENDITURES	0,00	330.000,00	0,00	0,00	120.000,00	10.000,00	7.788,00	7.788,00	0,00	2.212,00	0,00
46 35 1 49 8 1	0	864 5	3	5 SERVICE PROCUREMENT	0,00	0,00	0,00	1.850.000,00	1.271.000,00	579.000,00	526.673,30	526.673,30	0,00	52.326,70	0,00
46 35 1 49 8 1	0	864 5	3	6 REPRESENTATION AND PROMOTION EXPENDITURES	0,00	200.000,00									



## BUDGET EXPENSES FINAL ACCOUNTS SCHEDULE (₺)

Institution : İZMİR METROPOLITAN MUNICIPALITY  
Year : 2020

INSTITUTIONAL CLASSIFICATION	FUNCTIONAL CLASSIFICATION	FIN. TYPE	ECO. CLAS.	EXPLANATION	APPROPRIATION TRANSFERRED FROM PREVIOUS YEAR	APPROPRIATION ENDED WITH BUDGET	ADDITIONAL AND EXTRAORDINARY APPROPRIATION ENDED	INCREASED WITH TRANSFER (+)	DECREASED WITH TRANSFER (-)	TOTAL NET BUDGET APPROPRIATION	TOTAL BUDGET EXPENSES	PAID BUDGET EXPENSES	EXPENSES EXCEEDING APPROPRIATION	CANCELED APPROPRIATION	APPROPRIATION TRANSFERRED TO THE FOLLOWING YEAR
46 35 1 49 8 1 0 954	0	954	5	Implementation of Repair and Maintenance of Sports Facilities	0,00	3.389.000,00	0,00	382.300,00	63.820,00	3.707.480,00	3.655.090,12	3.655.090,12	0,00	52.389,88	0,00
46 35 1 49 8 1 0 954	0	954	5	Local Governments	0,00	3.389.000,00	0,00	382.300,00	63.820,00	3.707.480,00	3.655.090,12	3.655.090,12	0,00	52.389,88	0,00
46 35 1 49 8 1 0 954	1	954	5	PERSONNEL EXPENDITURES	0,00	249.000,00	0,00	134.300,00	5.000,00	378.300,00	376.234,52	376.234,52	0,00	2.065,48	0,00
46 35 1 49 8 1 0 954	1	954	5	1 CIVIL SERVANTS	0,00	249.000,00	0,00	134.300,00	5.000,00	378.300,00	376.234,52	376.234,52	0,00	2.065,48	0,00
46 35 1 49 8 1 0 954	2	954	5	PREMIUM EXPENDITURES TO SOCIAL SECURITY INSTITUTIONS	0,00	30.000,00	0,00	14.000,00	0,00	44.000,00	42.875,36	42.875,36	0,00	1.124,64	0,00
46 35 1 49 8 1 0 954	2	954	5	1 CIVIL SERVANTS	0,00	30.000,00	0,00	14.000,00	0,00	44.000,00	42.875,36	42.875,36	0,00	1.124,64	0,00
46 35 1 49 8 1 0 954	3	954	5	PURCHASE OF GOODS AND SERVICES EXPENDITURES	0,00	3.105.000,00	0,00	234.000,00	58.820,00	3.290.180,00	3.235.980,24	3.235.980,24	0,00	44.199,76	0,00
46 35 1 49 8 1 0 954	3	954	5	2 PURCHASE OF GOODS AND MATERIAL FOR CONSUMPTION	0,00	19.000,00	0,00	0,00	10.000,00	9.000,00	0,00	0,00	0,00	9.000,00	0,00
46 35 1 49 8 1 0 954	3	954	5	3 TRAVEL ALLOWANCES	0,00	11.000,00	0,00	0,00	0,00	11.000,00	0,00	0,00	0,00	11.000,00	0,00
46 35 1 49 8 1 0 954	3	954	5	4 DUTY EXPENDITURES	0,00	1.000,00	0,00	0,00	0,00	1.000,00	80,00	80,00	0,00	920,00	0,00
46 35 1 49 8 1 0 954	3	954	5	5 SERVICE PROCUREMENT	0,00	3.011.000,00	0,00	234.000,00	10.000,00	3.235.000,00	3.234.720,24	3.234.720,24	0,00	279,76	0,00
46 35 1 49 8 1 0 954	3	954	5	7 MOVABLE ESTATE, PURCHASE OF UNMATERIAL PREROGATIVE EXPENDITURES OF MAINTENANCE-REPAIR	0,00	13.000,00	0,00	0,00	0,00	13.000,00	0,00	0,00	0,00	13.000,00	0,00
46 35 1 49 8 1 0 954	3	954	5	8 IMMOVABLE GOODS MAINTENANCE AND REPAIR EXPENDITURES	0,00	50.000,00	0,00	0,00	38.820,00	11.180,00	1.180,00	1.180,00	0,00	10.000,00	0,00
46 35 1 49 8 1 0 954	6	954	6	CAPITAL EXPENSES	0,00	5.000,00	0,00	0,00	0,00	5.000,00	0,00	0,00	0,00	5.000,00	0,00
46 35 1 49 8 1 0 954	6	954	6	1 PURCHASE OF FINISHED GOODS	0,00	1.500.000,00	0,00	0,00	888.539,00	611.461,00	611.460,60	611.460,60	0,00	0,40	0,00
46 35 1 49 8 1 0 982	0	982	5	Improvement of Existing Sports Grounds and Oiving Sports Equipment Support	0,00	1.500.000,00	0,00	0,00	888.539,00	611.461,00	611.460,60	611.460,60	0,00	0,40	0,00
46 35 1 49 8 1 0 982	5	982	5	Local Governments	0,00	1.500.000,00	0,00	0,00	888.539,00	611.461,00	611.460,60	611.460,60	0,00	0,40	0,00
46 35 1 49 8 1 0 982	5	982	5	3 PURCHASE OF GOODS AND SERVICES EXPENDITURES	0,00	960.000,00	0,00	0,00	348.559,00	611.441,00	611.440,60	611.440,60	0,00	0,40	0,00
46 35 1 49 8 1 0 982	5	982	5	2 PURCHASE OF GOODS AND MATERIAL FOR CONSUMPTION	0,00	960.000,00	0,00	0,00	348.559,00	611.441,00	611.440,60	611.440,60	0,00	0,40	0,00
46 35 1 49 8 1 0 982	5	982	5	3 IMMOVABLE GOODS MAINTENANCE AND REPAIR EXPENDITURES	0,00	540.000,00	0,00	0,00	540.000,00	0,00	0,00	0,00	0,00	0,00	0,00
46 35 1 50 1 90	0	90	5	DEPARTMENT OF CEMETERIES	0,00	147.448.000,00	0,00	11.167.250,00	13.840.650,00	144.775.600,00	129.720.971,91	129.720.971,91	0,00	15.044.628,09	0,00
46 35 1 50 1 9	0	90	5	GENERAL PUBLIC SERVICES	0,00	147.448.000,00	0,00	11.167.250,00	13.840.650,00	144.775.600,00	129.720.971,91	129.720.971,91	0,00	15.044.628,09	0,00
46 35 1 50 1 9	9	9	9	UNCLASSIFIED GENERAL PUBLIC SERVICES	0,00	147.448.000,00	0,00	11.167.250,00	13.840.650,00	144.775.600,00	129.720.971,91	129.720.971,91	0,00	15.044.628,09	0,00
46 35 1 50 1 9	9	9	9	Unclassified General Public Services	0,00	147.448.000,00	0,00	11.167.250,00	13.840.650,00	144.775.600,00	129.720.971,91	129.720.971,91	0,00	15.044.628,09	0,00
46 35 1 50 1 9	9	9	9	Implementation of Cemetery Planning Services	0,00	971.000,00	0,00	111.150,00	75.750,00	1.006.400,00	890.813,38	890.813,38	0,00	115.586,62	0,00
46 35 1 50 1 9	9	9	9	Local Governments	0,00	971.000,00	0,00	111.150,00	75.750,00	1.006.400,00	890.813,38	890.813,38	0,00	115.586,62	0,00
46 35 1 50 1 9	9	9	9	PERSONNEL EXPENDITURES	0,00	650.000,00	0,00	11.500,00	0,00	661.500,00	607.267,41	607.267,41	0,00	54.232,59	0,00
46 35 1 50 1 9	9	9	9	1 CIVIL SERVANTS	0,00	640.000,00	0,00	11.500,00	0,00	651.500,00	607.267,41	607.267,41	0,00	44.232,59	0,00
46 35 1 50 1 9	9	9	9	4 TEMPORARY PERSONNEL	0,00	10.000,00	0,00	0,00	0,00	10.000,00	0,00	0,00	0,00	10.000,00	0,00
46 35 1 50 1 9	9	9	9	2 PREMIUM EXPENDITURES TO SOCIAL SECURITY INSTITUTIONS	0,00	69.000,00	0,00	0,00	0,00	69.000,00	55.807,28	55.807,28	0,00	13.192,72	0,00
46 35 1 50 1 9	9	9	9	1 CIVIL SERVANTS	0,00	69.000,00	0,00	0,00	0,00	69.000,00	55.807,28	55.807,28	0,00	13.192,72	0,00
46 35 1 50 1 9	9	9	9	2 CIVIL SERVANTS	0,00	247.000,00	0,00	99.650,00	70.750,00	275.900,00	227.738,69	227.738,69	0,00	48.161,31	0,00
46 35 1 50 1 9	9	9	9	PURCHASE OF GOODS AND SERVICES EXPENDITURES	0,00	153.000,00	0,00	0,00	64.750,00	88.250,00	86.715,25	86.715,25	0,00	1.534,75	0,00
46 35 1 50 1 9	9	9	9	3 PURCHASE OF GOODS AND MATERIAL FOR CONSUMPTION	0,00	11.000,00	0,00	2.000,00	1.000,00	1.980,30	1.980,30	1.980,30	0,00	10.019,70	0,00
46 35 1 50 1 9	9	9	9	3 TRAVEL ALLOWANCES	0,00	3.000,00	0,00	0,00	0,00	3.000,00	2.500,00	2.500,00	0,00	500,00	0,00
46 35 1 50 1 9	9	9	9	4 DUTY EXPENDITURES	0,00	60.000,00	0,00	0,00	5.000,00	65.000,00	22.149,28	22.149,28	0,00	32.850,72	0,00
46 35 1 50 1 9	9	9	9	5 SERVICE PROCUREMENT	0,00	0,00	0,00	0,00	0,00	0,00	0,00	0,00	0,00	0,00	0,00
46 35 1 50 1 9	9	9	9	6 REPRESENTATION AND PROMOTION EXPENDITURES	0,00	0,00	0,00	0,00	0,00	0,00	0,00	0,00	0,00	0,00	0,00
46 35 1 50 1 9	9	9	9	7 MOVABLE ESTATE, PURCHASE OF UNMATERIAL PREROGATIVE EXPENDITURES OF MAINTENANCE-REPAIR	0,00	20.000,00	0,00	97.650,00	0,00	117.650,00	116.143,86	116.143,86	0,00	1.506,14	0,00
46 35 1 50 1 9	9	9	9	CAPITAL EXPENSES	0,00	5.000,00	0,00	0,00	5.000,00	0,00	0,00	0,00	0,00	0,00	0,00
46 35 1 50 1 9	9	9	9	6 PURCHASE OF FINISHED GOODS	0,00	92.177.000,00	0,00	10.841.500,00	1.787.300,00	100.813.200,00	97.644.767,13	97.644.767,13	0,00	2.786.632,87	0,00
46 35 1 50 1 9	9	9	9	840	0,00	92.177.000,00	0,00	10.841.500,00	1.787.300,00	100.813.200,00	97.644.767,13	97.644.767,13	0,00	2.786.632,87	0,00
46 35 1 50 1 9	9	9	9	Local Governments	0,00	20.607.000,00	0,00	1.161.200,00	0,00	21.828.200,00	20.869.099,13	20.869.099,13	0,00	959.100,87	0,00
46 35 1 50 1 9	9	9	9	PERSONNEL EXPENDITURES	0,00	2.309.000,00	0,00	49.000,00	0,00	2.358.000,00	1.884.402,53	1.884.402,53	0,00	473.597,47	0,00
46 35 1 50 1 9	9	9	9	1 CIVIL SERVANTS	0,00	1.907.000,00	0,00	71.200,00	0,00	1.978.200,00	1.967.258,56	1.967.258,56	0,00	10.941,44	0,00
46 35 1 50 1 9	9	9	9	2 CONTRACTED PERSONNEL	0,00	16.450.000,00	0,00	1.041.000,00	0,00	17.491.000,00	17.017.438,04	17.017.438,04	0,00	473.561,96	0,00
46 35 1 50 1 9	9	9	9	3 WORKERS	0,00	1.000,00	0,00	0,00	0,00	1.000,00	0,00	0,00	0,00	1.000,00	0,00
46 35 1 50 1 9	9	9	9	4 TEMPORARY PERSONNEL	0,00	3.851.000,00	0,00	291.000,00	0,00	4.142.000,00	4.018.669,41	4.018.669,41	0,00	123.330,59	0,00
46 35 1 50 1 9	9	9	9	2 PREMIUM EXPENDITURES TO SOCIAL SECURITY INSTITUTIONS	0,00	385.000,00	0,00	0,00	0,00	385.000,00	263.232,22	263.232,22	0,00	121.767,78	0,00
46 35 1 50 1 9	9	9	9	1 CIVIL SERVANTS	0,00	280.000,00	0,00	54.000,00	0,00	334.000,00	333.900,65	333.900,65	0,00	99,35	0,00
46 35 1 50 1 9	9	9	9	2 CONTRACTED PERSONNEL	0,00	3.186.000,00	0,00	237.000,00	0,00	3.423.000,00	3.421.536,54	3.421.536,54	0,00	1.463,46	0,00
46 35 1 50 1 9	9	9	9	3 WORKERS	0,00	67.079.000,00	0,00	8.472.300,00	1.513.500,00	75.471.300,00	72.473.721,89	72.473.721,89	0,00	1.564.078,11	0,00
46 35 1 50 1 9	9	9	9	PURCHASE OF GOODS AND SERVICES EXPENDITURES	0,00	12.108.000,00	0,00	1.921.650,00	974.500,00	13.055.150,00	12.186.085,87	12.186.085,87	0,00	869.064,13	0,00
46 35 1 50 1 9	9	9	9	2 PURCHASE OF GOODS AND MATERIAL FOR CONSUMPTION	0,00	31.000,00	0,00	0,00	0,00	31.000,00	0,00	0,00	0,00	31.000,00	0,00
46 35 1 50 1 9	9	9	9	3 TRAVEL ALLOWANCES	0,00	230.000,00	0,00	80.000,00	0,00	310.000,00	250.650,09	250.650,09	0,00	59.349,91	0,00
46 35 1 50 1 9	9	9	9	4 DUTY EXPENDITURES	0,00	54.053.000,00	0,00	6.430.000,00	9.000,00	60.477.000,00	59.966.120,88	59.966.120,88	0,00	507.879,12	0,00
46 35 1 50 1 9	9	9	9	5 SERVICE PROCUREMENT	0,00	0,00	0,00	0,00	0,00	0,00	0,00	0,00	0,00	0,00	0,00
46 35 1 50 1 9	9	9	9	6 REPRESENTATION AND PROMOTION EXPENDITURES											





BUDGET EXPENSES FINAL ACCOUNTS SCHEDULE (₺)

Institution : İZMİR METROPOLITAN MUNICIPALITY  
Year : 2020

INSTITUTIONAL CLASSIFICATION	FUNCTIONAL CLASSIFICATION	FIN. TYPE	ECO. CLAS.	EXPLANATION	APPROPRIATION TRANSFERRED FROM PREVIOUS YEAR	APPROPRIATION ENDED WITH BUDGET	ADDITIONAL AND EXTRAORDINARY APPROPRIATION ENDED	INCREASED WITH TRANSFER (+)	DECREASED WITH TRANSFER (-)	TOTAL NET BUDGET APPROPRIATION	TOTAL BUDGET EXPENSES	PAID BUDGET EXPENSES	EXPENSES EXCEEDING APPROPRIATION	CANCELED APPROPRIATION	APPROPRIATION TRANSFERRED TO THE FOLLOWING YEAR
46 35 1 50 1 9 9 840 5	9 840 5	6	6	CAPITAL EXPENSES	0,00	580.000,00	0,00	117.000,00	273.000,00	423.200,00	283.276,70	283.276,70	0,00	139.923,30	0,00
46 35 1 50 1 9 9 840 5	9 840 5	6	6	1 PURCHASE OF FINISHED GOODS	0,00	180.000,00	0,00	109.000,00	54.000,00	54.000,00	233.227,00	233.227,00	0,00	1.773,00	0,00
46 35 1 50 1 9 9 840 5	9 840 5	6	6	5 IMMOVABLE CAPITAL PRODUCTION EXPENSES	0,00	100.000,00	0,00	8.000,00	0,00	108.000,00	0,00	0,00	0,00	108.000,00	0,00
46 35 1 50 1 9 9 840 5	9 840 5	6	7	IMMOVABLE MAJOR REPAIR EXPENSES	0,00	300.000,00	0,00	0,00	219.800,00	80.200,00	50.049,70	50.049,70	0,00	30.150,30	0,00
46 35 1 50 1 9 9 842 5	9 842 5	0	0	Implementation of Maintenance and Repair Services of Cemeteries	0,00	54.301.000,00	0,00	1.014.600,00	11.977.600,00	43.338.000,00	31.195.391,40	31.195.391,40	0,00	12.142.608,60	0,00
46 35 1 50 1 9 9 842 5	9 842 5	0	0	Local Governments	0,00	54.301.000,00	0,00	1.014.600,00	11.977.600,00	43.338.000,00	31.195.391,40	31.195.391,40	0,00	12.142.608,60	0,00
46 35 1 50 1 9 9 842 5	9 842 5	1	1	PERSONNEL EXPENDITURES	0,00	720.000,00	0,00	127.000,00	0,00	847.000,00	835.909,52	835.909,52	0,00	11.900,48	0,00
46 35 1 50 1 9 9 842 5	9 842 5	1	1	CIVIL SERVANTS	0,00	713.000,00	0,00	127.000,00	0,00	840.000,00	835.909,52	835.909,52	0,00	4.090,48	0,00
46 35 1 50 1 9 9 842 5	9 842 5	4	4	TEMPORARY PERSONNEL	0,00	7.000,00	0,00	0,00	0,00	7.000,00	0,00	0,00	0,00	7.000,00	0,00
46 35 1 50 1 9 9 842 5	9 842 5	2	2	PREMIUM EXPENDITURES TO SOCIAL SECURITY INSTITUTIONS	0,00	79.000,00	0,00	13.000,00	0,00	92.000,00	90.858,44	90.858,44	0,00	1.141,56	0,00
46 35 1 50 1 9 9 842 5	9 842 5	1	1	CIVIL SERVANTS	0,00	79.000,00	0,00	13.000,00	0,00	92.000,00	90.858,44	90.858,44	0,00	1.141,56	0,00
46 35 1 50 1 9 9 842 5	9 842 5	3	3	PURCHASE OF GOODS and SERVICES EXPENDITURES	0,00	25.243.000,00	0,00	846.500,00	363.000,00	25.726.500,00	20.883.039,24	20.883.039,24	0,00	4.843.460,76	0,00
46 35 1 50 1 9 9 842 5	9 842 5	3	2	PURCHASE OF GOODS AND MATERIAL FOR CONSUMPTION	0,00	1.054.000,00	0,00	106.500,00	330.000,00	830.500,00	675.411,10	675.411,10	0,00	155.088,90	0,00
46 35 1 50 1 9 9 842 5	9 842 5	3	3	TRAVEL ALLOWANCES	0,00	12.000,00	0,00	0,00	5.000,00	17.000,00	0,00	0,00	0,00	17.000,00	0,00
46 35 1 50 1 9 9 842 5	9 842 5	4	4	DUTY EXPENDITURES	0,00	1.000,00	0,00	0,00	0,00	1.000,00	0,00	0,00	0,00	1.000,00	0,00
46 35 1 50 1 9 9 842 5	9 842 5	5	5	SERVICE PROCUREMENT	0,00	24.030.000,00	0,00	700.000,00	28.000,00	24.702.000,00	20.046.638,23	20.046.638,23	0,00	4.655.361,77	0,00
46 35 1 50 1 9 9 842 5	9 842 5	3	3	MOVABLE ESTATE, PURCHASE OF UNMATERIAL PREROGATIVE EXPENDITURES OF MAINTENANCE-REPAIR	0,00	146.000,00	0,00	40.000,00	0,00	186.000,00	160.989,91	160.989,91	0,00	25.010,09	0,00
46 35 1 50 1 9 9 842 5	9 842 5	6	6	CAPITAL EXPENSES	0,00	28.259.000,00	0,00	28.100,00	11.614.600,00	16.672.500,00	9.385.584,20	9.385.584,20	0,00	7.286.915,80	0,00
46 35 1 50 1 9 9 842 5	9 842 5	6	1	1 PURCHASE OF FINISHED GOODS	0,00	500.000,00	0,00	13.600,00	87.000,00	426.600,00	420.622,80	420.622,80	0,00	5.977,20	0,00
46 35 1 50 1 9 9 842 5	9 842 5	6	2	PRODUCTION EXPENSES OF MOVABLE CAPITAL	0,00	1.050.000,00	0,00	0,00	482.400,00	567.600,00	554.777,00	554.777,00	0,00	12.823,00	0,00
46 35 1 50 1 9 9 842 5	9 842 5	6	5	IMMOVABLE CAPITAL PRODUCTION EXPENSES	0,00	25.000.000,00	0,00	10.493.300,00	10.493.300,00	14.506.800,00	7.300.172,26	7.300.172,26	0,00	7.206.627,74	0,00
46 35 1 50 1 9 9 842 5	9 842 5	6	7	IMMOVABLE MAJOR REPAIR EXPENSES	0,00	1.709.000,00	0,00	14.500,00	552.000,00	1.171.500,00	1.110.012,14	1.110.012,14	0,00	61.487,86	0,00
46 35 1 51 5	51 5	0	0	DEPARTMENT OF WASTE MANAGEMENT	0,00	296.583.000,00	0,00	17.307.931,36	40.258.031,36	273.612.900,00	268.084.285,85	268.084.285,85	0,00	5.528.614,15	0,00
46 35 1 51 5 1	51 5 1	0	0	ENVIRONMENTAL PROTECTION SERVICES	0,00	296.583.000,00	0,00	17.307.931,36	40.258.031,36	273.612.900,00	268.084.285,85	268.084.285,85	0,00	5.528.614,15	0,00
46 35 1 51 5 1 0	51 5 1 0	0	0	Waste Management Services	0,00	296.583.000,00	0,00	17.307.931,36	40.258.031,36	273.612.900,00	268.084.285,85	268.084.285,85	0,00	5.528.614,15	0,00
46 35 1 51 5 1 0 326	51 5 1 0 326	0	0	Implementation of Waste Management System Activities	0,00	7.337.000,00	0,00	2.396.700,00	4.784.900,00	4.948.800,00	4.110.526,51	4.110.526,51	0,00	888.273,49	0,00
46 35 1 51 5 1 0 326 5	51 5 1 0 326 5	1	1	Local Governments	0,00	7.337.000,00	0,00	2.396.700,00	4.784.900,00	4.948.800,00	4.110.526,51	4.110.526,51	0,00	888.273,49	0,00
46 35 1 51 5 1 0 326 5 1	51 5 1 0 326 5 1	0	0	PERSONNEL EXPENDITURES	0,00	1.458.000,00	0,00	231.800,00	56.000,00	1.633.800,00	1.612.474,19	1.612.474,19	0,00	21.325,81	0,00
46 35 1 51 5 1 0 326 5 1 1	51 5 1 0 326 5 1 1	0	0	1 CIVIL SERVANTS	0,00	1.254.000,00	0,00	227.800,00	10.000,00	1.471.800,00	1.467.689,61	1.467.689,61	0,00	17.102,08	0,00
46 35 1 51 5 1 0 326 5 1 2	51 5 1 0 326 5 1 2	0	0	CONTRACTED PERSONNEL	0,00	188.000,00	0,00	4.000,00	36.000,00	156.000,00	138.879,92	138.879,92	0,00	17.102,08	0,00
46 35 1 51 5 1 0 326 5 1 3	51 5 1 0 326 5 1 3	0	0	TEMPORARY PERSONNEL	0,00	16.000,00	0,00	0,00	10.000,00	6.000,00	5.886,56	5.886,56	0,00	113,34	0,00
46 35 1 51 5 1 0 326 5 1 4	51 5 1 0 326 5 1 4	0	0	PREMIUM EXPENDITURES TO SOCIAL SECURITY INSTITUTIONS	0,00	161.000,00	0,00	21.000,00	0,00	182.000,00	174.006,20	174.006,20	0,00	7.993,80	0,00
46 35 1 51 5 1 0 326 5 1 5	51 5 1 0 326 5 1 5	2	2	CIVIL SERVANTS	0,00	131.000,00	0,00	21.000,00	0,00	152.000,00	150.773,47	150.773,47	0,00	1.226,53	0,00
46 35 1 51 5 1 0 326 5 1 6	51 5 1 0 326 5 1 6	2	2	CONTRACTED PERSONNEL	0,00	30.000,00	0,00	0,00	0,00	30.000,00	29.232,73	29.232,73	0,00	767,27	0,00
46 35 1 51 5 1 0 326 5 1 7	51 5 1 0 326 5 1 7	3	3	PURCHASE OF GOODS and SERVICES EXPENDITURES	0,00	1.115.000,00	0,00	643.000,00	951.000,00	807.000,00	513.698,02	513.698,02	0,00	293.301,98	0,00
46 35 1 51 5 1 0 326 5 1 8	51 5 1 0 326 5 1 8	3	2	PURCHASE OF GOODS AND MATERIAL FOR CONSUMPTION	0,00	567.000,00	0,00	161.400,00	415.000,00	313.400,00	229.019,33	229.019,33	0,00	84.380,67	0,00
46 35 1 51 5 1 0 326 5 1 9	51 5 1 0 326 5 1 9	3	3	TRAVEL ALLOWANCES	0,00	20.000,00	0,00	0,00	6.400,00	13.600,00	884,95	884,95	0,00	12.715,05	0,00
46 35 1 51 5 1 0 326 5 1 4	51 5 1 0 326 5 1 4	3	4	DUTY EXPENDITURES	0,00	334.000,00	0,00	482.500,00	470.000,00	346.500,00	230.848,00	230.848,00	0,00	115.652,00	0,00
46 35 1 51 5 1 0 326 5 1 5	51 5 1 0 326 5 1 5	3	5	SERVICE PROCUREMENT	0,00	120.000,00	0,00	0,00	55.000,00	65.000,00	43.984,50	43.984,50	0,00	21.015,50	0,00
46 35 1 51 5 1 0 326 5 1 6	51 5 1 0 326 5 1 6	3	6	REPRESENTATION AND PROMOTION EXPENDITURES	0,00	50.000,00	0,00	0,00	0,00	50.000,00	6.383,34	6.383,34	0,00	43.116,66	0,00
46 35 1 51 5 1 0 326 5 1 7	51 5 1 0 326 5 1 7	3	7	MOVABLE ESTATE, PURCHASE OF UNMATERIAL PREROGATIVE EXPENDITURES OF MAINTENANCE-REPAIR	0,00	5.000,00	0,00	0,00	0,00	5.000,00	0,00	0,00	0,00	5.000,00	0,00
46 35 1 51 5 1 0 326 5 1 8	51 5 1 0 326 5 1 8	3	8	IMMOVABLE GOODS MAINTENANCE AND REPAIR EXPENDITURES	0,00	3.000,00	0,00	0,00	0,00	3.000,00	0,00	0,00	0,00	3.000,00	0,00
46 35 1 51 5 1 0 326 5 1 9	51 5 1 0 326 5 1 9	3	9	CURRENT TRANSFERS	0,00	3.000,00	0,00	0,00	0,00	3.000,00	0,00	0,00	0,00	3.000,00	0,00
46 35 1 51 5 1 0 326 5 1 0	51 5 1 0 326 5 1 0	5	5	TRANSFERS TO NON-PROFIT ORGANIZATIONS	0,00	4.600.000,00	0,00	1.500.000,00	3.777.000,00	2.323.000,00	1.810.548,10	1.810.548,10	0,00	512.451,90	0,00
46 35 1 51 5 1 0 326 5 1 1	51 5 1 0 326 5 1 1	6	6	CAPITAL EXPENSES	0,00	0,00	0,00	400.000,00	0,00	400.000,00	354.000,00	354.000,00	0,00	46.000,00	0,00
46 35 1 51 5 1 0 326 5 1 2	51 5 1 0 326 5 1 2	6	1	1 PURCHASE OF FINISHED GOODS	0,00	0,00	0,00	0,00	0,00	0,00	856.831,04	856.831,04	0,00	43.282,94	0,00
46 35 1 51 5 1 0 326 5 1 3	51 5 1 0 326 5 1 3	6	2	PRODUCTION EXPENSES OF MOVABLE CAPITAL	0,00	4.600.000,00	0,00	900.000,00	3.777.000,00	1.023.000,00	599.717,06	599.717,06	0,00	2.317.691,42	0,00
46 35 1 51 5 1 0 326 5 1 4	51 5 1 0 326 5 1 4	6	5	IMMOVABLE CAPITAL PRODUCTION EXPENSES	0,00	250.007.000,00	0,00	13.267.331,36	16.733.331,36	246.601.100,00	244.283.408,58	244.283.408,58	0,00	2.317.691,42	0,00
46 35 1 51 5 1 0 883	51 5 1 0 883	0	0	Implementation of Solid Waste Transfer Station Operating Activities	0,00	250.007.000,00	0,00	13.267.331,36	16.733.331,36	246.601.100,00	244.283.408,58	244.283.408,58	0,00	2.317.691,42	0,00
46 35 1 51 5 1 0 883 5	51 5 1 0 883 5	1	1	Local Governments	0,00	5.485.000,00	0,00	153.000,00	274.000,00	5.864.000,00	5.835.172,23	5.835.172,23	0,00	28.827,77	0,00
46 35 1 51 5 1 0 883 5 1	51 5 1 0 883 5 1	0	0	PERSONNEL EXPENDITURES	0,00	1.268.000,00	0,00	117.000,00	0,00	1.385.000,00	1.361.591,80	1.361.591,80	0,00	20.408,20	0,00
46 35 1 51 5 1 0 883 5 1 1	51 5 1 0 883 5 1 1	0	0	1 CIVIL SERVANTS	0,00	235.000,00									



## BUDGET EXPENSES FINAL ACCOUNTS SCHEDULE (₺)

Institution : İZMİR METROPOLITAN MUNICIPALITY  
Year : 2020

INSTITUTIONAL CLASSIFICATION	FUNCTIONAL CLASSIFICATION	FIN. ECO. TYPE CLAS.	EXPLANATION	APPROPRIATION TRANSFERRED FROM PREVIOUS YEAR	APPROPRIATION ENDED WITH BUDGET	ADDITIONAL AND EXTRAORDINARY APPROPRIATION ENDED	INCREASED WITH TRANSFER (+)	DECREASED WITH TRANSFER (-)	TOTAL NET BUDGET APPROPRIATION	TOTAL BUDGET EXPENSES	PAID BUDGET EXPENSES	EXPENSES EXCEEDING APPROPRIATION	CANCELED APPROPRIATION	APPROPRIATION TRANSFERRED TO THE FOLLOWING YEAR
46 35 1 51 5 1	0 883 5	3	PURCHASE OF GOODS and SERVICES EXPENDITURES	0,00	321.816.000,00	0,00	9.850.231,36	523.000,00	131.152.231,36	129.986.926,12	129.986.926,12	0,00	1.165.805,24	0,00
46 35 1 51 5 1	0 883 5	3	PURCHASE OF GOODS AND MATERIAL FOR CONSUMPTION	0,00	2.765.000,00	0,00	2.647.000,00	80.000,00	5.832.000,00	4.327.125,02	4.327.125,02	0,00	1.024.874,98	0,00
46 35 1 51 5 1	0 883 5	3	TRAVEL ALLOWANCES	0,00	21.000,00	0,00	0,00	20.000,00	1.000,00	0,00	0,00	0,00	1.000,00	0,00
46 35 1 51 5 1	0 883 5	3	DUTY PROCUREMENT	0,00	253.000,00	0,00	0,00	102.000,00	153.000,00	103.615,82	103.615,82	0,00	49.384,18	0,00
46 35 1 51 5 1	0 883 5	3	SERVICE PROCUREMENT	0,00	118.220.000,00	0,00	7.018.231,36	86.000,00	125.152.231,36	125.144.868,23	125.144.868,23	0,00	7.363,13	0,00
46 35 1 51 5 1	0 883 5	3	REPRESENTATION AND PROMOTION EXPENDITURES	0,00	30.000,00	0,00	0,00	30.000,00	0,00	0,00	0,00	0,00	0,00	0,00
46 35 1 51 5 1	0 883 5	3	MOVABLE ESTATE, PURCHASE OF UNMATERIAL PREROGATIVE EXPENDITURES OF MAINTENANCE-REPAIR	0,00	435.000,00	0,00	194.000,00	165.000,00	464.000,00	397.000,60	397.000,60	0,00	66.999,40	0,00
46 35 1 51 5 1	0 883 5	3	IMMOVABLE GOODS MAINTENANCE AND REPAIR EXPENDITURES	0,00	60.000,00	0,00	0,00	30.000,00	30.000,00	14.316,45	14.316,45	0,00	15.683,55	0,00
46 35 1 51 5 1	0 883 5	3	TREATMENT AND FUNERAL EXPENDITURES	0,00	10.000,00	0,00	0,00	10.000,00	0,00	0,00	0,00	0,00	0,00	0,00
46 35 1 51 5 1	0 883 5	6	CAPITAL EXPENSES	0,00	121.831.000,00	0,00	3.233.000,00	15.938.231,36	169.127.766,64	108.007.821,29	108.007.821,29	0,00	1.119.897,35	0,00
46 35 1 51 5 1	0 883 5	6	1. PURCHASE OF FINISHED GOODS	0,00	1.000.000,00	0,00	183.000,00	1.000.000,00	183.000,00	170.132,40	170.132,40	0,00	12.867,60	0,00
46 35 1 51 5 1	0 883 5	6	2. PRODUCTION EXPENSES OF MOVABLE CAPITAL	0,00	10.131.000,00	0,00	50.000,00	9.948.231,36	232.768,64	226.690,04	226.690,04	0,00	6.078,60	0,00
46 35 1 51 5 1	0 883 5	6	3. IMMOVABLE CAPITAL PRODUCTION EXPENSES	0,00	110.600.000,00	0,00	3.000.000,00	4.988.000,00	108.612.000,00	107.554.819,05	107.554.819,05	0,00	1.057.180,95	0,00
46 35 1 51 5 1	0 883 5	6	7. IMMOVABLE MAJOR REPAIR EXPENSES	0,00	100.000,00	0,00	0,00	0,00	100.000,00	56.179,80	56.179,80	0,00	43.820,20	0,00
46 35 1 51 5 1	0 884		Operating Projects of Solid Waste Disposal Facilities	0,00	23.366.000,00	0,00	456.400,00	6.255.800,00	17.566.600,00	16.108.196,85	16.108.196,85	0,00	1.458.403,15	0,00
46 35 1 51 5 1	0 884 5		Local Governments	0,00	23.366.000,00	0,00	456.400,00	6.255.800,00	17.566.600,00	16.108.196,85	16.108.196,85	0,00	1.458.403,15	0,00
46 35 1 51 5 1	0 884 5	1	PERSONNEL EXPENDITURES	0,00	1.901.000,00	0,00	135.100,00	110.000,00	1.936.100,00	1.752.038,87	1.752.038,87	0,00	179.061,13	0,00
46 35 1 51 5 1	0 884 5	1	1. CIVIL SERVANTS	0,00	849.000,00	0,00	136.900,00	10.000,00	969.000,00	967.308,58	967.308,58	0,00	2.591,42	0,00
46 35 1 51 5 1	0 884 5	1	2. CONTRACTED PERSONNEL	0,00	478.000,00	0,00	478.000,00	0,00	478.000,00	447.249,91	447.249,91	0,00	30.750,09	0,00
46 35 1 51 5 1	0 884 5	1	3. WORKERS	0,00	560.000,00	0,00	4.200,00	100.000,00	464.200,00	332.470,16	332.470,16	0,00	131.729,84	0,00
46 35 1 51 5 1	0 884 5	1	4. TEMPORARY PERSONNEL	0,00	14.000,00	0,00	0,00	0,00	14.000,00	5.610,22	5.610,22	0,00	8.389,78	0,00
46 35 1 51 5 1	0 884 5	2	PREMIUM EXPENDITURES TO SOCIAL SECURITY INSTITUTIONS	0,00	266.000,00	0,00	31.000,00	0,00	279.000,00	258.030,84	258.030,84	0,00	20.969,16	0,00
46 35 1 51 5 1	0 884 5	2	1. CIVIL SERVANTS	0,00	111.000,00	0,00	3.000,00	0,00	114.000,00	113.296,07	113.296,07	0,00	703,93	0,00
46 35 1 51 5 1	0 884 5	2	2. CONTRACTED PERSONNEL	0,00	66.000,00	0,00	10.000,00	0,00	76.000,00	75.243,38	75.243,38	0,00	756,62	0,00
46 35 1 51 5 1	0 884 5	2	3. WORKERS	0,00	89.000,00	0,00	0,00	0,00	89.000,00	69.491,39	69.491,39	0,00	19.508,61	0,00
46 35 1 51 5 1	0 884 5	3	PURCHASE OF GOODS and SERVICES EXPENDITURES	0,00	18.334.000,00	0,00	208.300,00	3.694.900,00	14.897.400,00	13.826.602,84	13.826.602,84	0,00	1.020.797,16	0,00
46 35 1 51 5 1	0 884 5	3	1. PURCHASE OF GOODS AND MATERIAL FOR CONSUMPTION	0,00	239.000,00	0,00	190.000,00	106.000,00	322.100,00	212.513,54	212.513,54	0,00	8.586,46	0,00
46 35 1 51 5 1	0 884 5	3	2. TRAVEL ALLOWANCES	0,00	20.000,00	0,00	0,00	10.000,00	10.000,00	1.380,63	1.380,63	0,00	8.616,37	0,00
46 35 1 51 5 1	0 884 5	3	3. DUTY EXPENDITURES	0,00	400.000,00	0,00	4.000,00	380.000,00	24.000,00	22.451,25	22.451,25	0,00	1.548,75	0,00
46 35 1 51 5 1	0 884 5	3	4. DUTY PROCUREMENT	0,00	17.160.000,00	0,00	2.894.000,00	0,00	13.546.474,58	13.546.474,58	13.546.474,58	0,00	719.525,42	0,00
46 35 1 51 5 1	0 884 5	3	5. SERVICE PROCUREMENT	0,00	40.000,00	0,00	0,00	4.000,00	36.000,00	0,00	0,00	0,00	36.000,00	0,00
46 35 1 51 5 1	0 884 5	3	6. REPRESENTATION AND PROMOTION EXPENDITURES	0,00	465.000,00	0,00	6.500,00	300.000,00	171.500,00	36.993,90	36.993,90	0,00	134.506,10	0,00
46 35 1 51 5 1	0 884 5	3	7. EXPENDITURES OF MAINTENANCE-REPAIR	0,00	10.000,00	0,00	7.800,00	0,00	17.800,00	6.788,94	6.788,94	0,00	11.011,06	0,00
46 35 1 51 5 1	0 884 5	3	8. IMMOVABLE GOODS MAINTENANCE AND REPAIR EXPENDITURES	0,00	2.450.000,00	0,00	100.000,00	2.450.000,00	270.524,30	270.524,30	270.524,30	0,00	243.175,70	0,00
46 35 1 51 5 1	0 884 5	6	CAPITAL EXPENSES	0,00	250.000,00	0,00	0,00	149.000,00	101.000,00	100.300,00	100.300,00	0,00	700,00	0,00
46 35 1 51 5 1	0 884 5	6	1. PURCHASE OF FINISHED GOODS	0,00	2.000.000,00	0,00	0,00	1.900.000,00	100.000,00	2.218,30	2.218,30	0,00	97.751,70	0,00
46 35 1 51 5 1	0 884 5	6	4. PURCHASE OF IMMOVABLES AND EXPROPRIATION	0,00	475.000,00	0,00	100.000,00	300.000,00	275.000,00	168.386,00	168.386,00	0,00	106.614,00	0,00
46 35 1 51 5 1	0 884 5	6	5. IMMOVABLE CAPITAL PRODUCTION EXPENSES	0,00	140.000,00	0,00	0,00	101.900,00	38.100,00	0,00	0,00	0,00	38.100,00	0,00
46 35 1 51 5 1	0 887		Implementation of Activities Regarding Excavation, Construction and Ruin Wastes	0,00	15.793.000,00	0,00	1.187.500,00	12.484.100,00	4.496.400,00	3.582.153,91	3.582.153,91	0,00	914.246,09	0,00
46 35 1 51 5 1	0 887 5		Local Governments	0,00	15.793.000,00	0,00	1.187.500,00	12.484.100,00	4.496.400,00	3.582.153,91	3.582.153,91	0,00	914.246,09	0,00
46 35 1 51 5 1	0 887 5	1	PERSONNEL EXPENDITURES	0,00	2.522.000,00	0,00	29.900,00	99.000,00	2.452.900,00	2.203.042,09	2.203.042,09	0,00	249.857,91	0,00
46 35 1 51 5 1	0 887 5	1	1. CIVIL SERVANTS	0,00	1.317.000,00	0,00	15.400,00	35.000,00	1.297.000,00	1.276.696,17	1.276.696,17	0,00	20.703,83	0,00
46 35 1 51 5 1	0 887 5	1	2. CONTRACTED PERSONNEL	0,00	498.000,00	0,00	14.500,00	0,00	507.500,46	507.500,46	507.500,46	0,00	4.998,54	0,00
46 35 1 51 5 1	0 887 5	1	3. WORKERS	0,00	693.000,00	0,00	64.000,00	64.000,00	629.000,00	413.371,90	413.371,90	0,00	215.628,10	0,00
46 35 1 51 5 1	0 887 5	1	4. TEMPORARY PERSONNEL	0,00	14.000,00	0,00	0,00	0,00	14.000,00	5.472,56	5.472,56	0,00	8.527,44	0,00
46 35 1 51 5 1	0 887 5	2	PREMIUM EXPENDITURES TO SOCIAL SECURITY INSTITUTIONS	0,00	339.000,00	0,00	14.000,00	0,00	353.000,00	316.876,00	316.876,00	0,00	36.124,00	0,00
46 35 1 51 5 1	0 887 5	2	1. CIVIL SERVANTS	0,00	156.000,00	0,00	14.000,00	0,00	156.000,00	144.325,03	144.325,03	0,00	11.674,97	0,00
46 35 1 51 5 1	0 887 5	2	2. CONTRACTED PERSONNEL	0,00	73.000,00	0,00	14.000,00	0,00	87.000,00	86.678,38	86.678,38	0,00	321,62	0,00
46 35 1 51 5 1	0 887 5	2	3. WORKERS	0,00	110.000,00	0,00	0,00	0,00	110.000,00	85.872,59	85.872,59	0,00	24.127,41	0,00
46 35 1 51 5 1	0 887 5	3	PURCHASE OF GOODS and SERVICES EXPENDITURES	0,00	10.932.000,00	0,00	1.145.600,00	10.399.100,00	1.082.500,00	1.062.235,82	1.062.235,82	0,00	620.264,18	0,00
46 35 1 51 5 1	0 887 5	3	1. PURCHASE OF GOODS AND MATERIAL FOR CONSUMPTION	0,00	17.000,00	0,00	268.100,00	0,00	277.962,64	227.362,64	227.362,64	0,00	19.896,86	0,00
46 35 1 51 5 1	0 887 5	3	2. TRAVEL ALLOWANCES	0,00	20.000,00	0,00	8.600,00	0,00	11.563,14	11.563,14	11.563,14	0,00	19.896,86	0,00
46 35 1 51 5 1	0 887 5	3	3. DUTY EXPENDITURES	0,00	25.000,00	0,00	3.862,16	0,00	3.362,16	3.362,16	3.362,16	0,00	21.637,84	0,00
46 35 1 51 5 1	0 887 5	3	4. DUTY PROCUREMENT	0,00	10.725.000,00	0,00	855.500,00	10.379.500,00	812.451,29	812.451,29	812.451,29	0,00	388.548,71	0,00
46 35 1 51 5 1	0 887 5	3	5. SERVICE PROCUREMENT	0,00	40.000,00	0,00	0,00	0,00	40.000,00	0,00	0,00	0,00	40.000,00	0,00
46 35 1 51 5 1	0 887 5	3	6. REPRESENTATION AND PROMOTION EXPENDITURES	0,00	95.000,00	0,00	0,00	5.000,00	90.000,00	7.496,59	7.496,59	0,00	82.503,41	0,00
46 35 1 51 5 1	0 887 5	3	7. EXPENDITURES OF MAINTENANCE-REPAIR	0,00	10.000,00	0,00	0,00	0,00	10.000,00	0,00	0,00	0,00	10.000,00	0,00
46 35 1 51 5 1	0 887 5	6	CAPITAL EXPENSES	0,00	2.000.0									





BUDGET EXPENSES FINAL ACCOUNTS SCHEDULE (₺)

Institution : İZMİR METROPOLITAN MUNICIPALITY  
Year : 2020

INSTITUTIONAL CLASSIFICATION	FUNCTIONAL CLASSIFICATION	FIN. ECO. CLAS.	EXPLANATION	APPROPRIATION TRANSFERRED FROM PREVIOUS YEAR	APPROPRIATION ENDOWED WITH BUDGET	ADDITIONAL AND EXTRAORDINARY APPROPRIATION ENDOWED	INCREASED WITH TRANSFER (+)	DECREASED WITH TRANSFER (-)	TOTAL NET BUDGET APPROPRIATION	TOTAL BUDGET EXPENSES	PAID BUDGET EXPENSES	EXPENSES EXCEEDING APPROPRIATION	CANCELLED APPROPRIATION	APPROPRIATION TRANSFERRED TO THE FOLLOWING YEAR
46 35 1 52 4	5	1	DEPARTMENT OF INFRASTRUCTURE AND CONSTRUCTION	0,00	1.387.970.000,00	0,00	844.340.053,23	843.922.860,54	1.388.217.152,69	1.382.853.800,03	1.382.853.800,03	0,00	5.433.300,66	0,00
46 35 1 52 4	5	1	FINANCIAL AFFAIRS AND SERVICES	0,00	1.387.970.000,00	0,00	844.340.053,23	843.922.860,54	1.388.217.152,69	1.382.853.800,03	1.382.853.800,03	0,00	5.433.300,66	0,00
46 35 1 52 4	5	1	Transportation Services	0,00	1.387.970.000,00	0,00	844.340.053,23	843.922.860,54	1.388.217.152,69	1.382.853.800,03	1.382.853.800,03	0,00	5.433.300,66	0,00
46 35 1 52 4	5	1	Highway Construction Affairs And Services	0,00	1.387.970.000,00	0,00	844.340.053,23	843.922.860,54	1.388.217.152,69	1.382.853.800,03	1.382.853.800,03	0,00	5.433.300,66	0,00
46 35 1 52 4	5	0	Highway Construction Affairs And Services	0,00	6.848.000,00	0,00	128.000,00	1.102.000,00	5.510.000,00	5.347.986,31	5.347.986,31	0,00	162.013,69	0,00
46 35 1 52 4	5	1	Local Governments	0,00	6.848.000,00	0,00	128.000,00	1.102.000,00	5.510.000,00	5.347.986,31	5.347.986,31	0,00	162.013,69	0,00
46 35 1 52 4	5	1	PERSONNEL EXPENDITURES	0,00	794.000,00	0,00	77.000,00	6.000,00	865.000,00	852.688,56	852.688,56	0,00	12.311,44	0,00
46 35 1 52 4	5	1	CIVIL SERVANTS	0,00	775.000,00	0,00	77.000,00	6.000,00	844.300,00	844.300,00	844.300,00	0,00	7.000,00	0,00
46 35 1 52 4	5	1	TEMPORARY PERSONNEL	0,00	18.000,00	0,00	0,00	0,00	18.000,00	8.328,41	8.328,41	0,00	4.670,59	0,00
46 35 1 52 4	5	1	PREMIUM EXPENDITURES TO SOCIAL SECURITY INSTITUTIONS	0,00	30.000,00	0,00	5.000,00	0,00	35.000,00	105.154,64	105.154,64	0,00	845,36	0,00
46 35 1 52 4	5	1	CIVIL SERVANTS	0,00	101.000,00	0,00	5.000,00	0,00	106.000,00	105.154,64	105.154,64	0,00	845,36	0,00
46 35 1 52 4	5	1	PURCHASE OF GOODS AND SERVICES EXPENDITURES	0,00	5.554.000,00	0,00	6.000,00	1.095.000,00	4.465.000,00	4.352.973,11	4.352.973,11	0,00	112.026,89	0,00
46 35 1 52 4	5	1	PURCHASE OF GOODS AND MATERIAL FOR CONSUMPTION	0,00	61.000,00	0,00	5.000,00	30.000,00	36.000,00	18.116,66	18.116,66	0,00	17.883,34	0,00
46 35 1 52 4	5	1	TRAVEL ALLOWANCES	0,00	8.000,00	0,00	0,00	0,00	8.000,00	0,00	0,00	0,00	8.000,00	0,00
46 35 1 52 4	5	1	SERVICE PROCUREMENT	0,00	5.377.000,00	0,00	0,00	1.060.000,00	4.317.000,00	4.265.545,18	4.265.545,18	0,00	51.454,82	0,00
46 35 1 52 4	5	1	MOVABLE ESTATE, PURCHASE OF UNMATERIAL PREROGATIVE EXPENDITURES OF MAINTENANCE AND REPAIR EXPENDITURES	0,00	101.000,00	0,00	0,00	0,00	101.000,00	68.839,26	68.839,26	0,00	34.160,74	0,00
46 35 1 52 4	5	1	IMMOVABLE GOODS MAINTENANCE AND REPAIR EXPENDITURES	0,00	5.000,00	0,00	1.000,00	5.000,00	1.000,00	472,01	472,01	0,00	527,99	0,00
46 35 1 52 4	5	1	CAPITAL EXPENSES	0,00	35.000,00	0,00	40.000,00	1.000,00	74.000,00	37.170,00	37.170,00	0,00	36.830,00	0,00
46 35 1 52 4	5	1	PURCHASE OF FINISHED GOODS	0,00	15.000,00	0,00	40.000,00	0,00	55.000,00	37.170,00	37.170,00	0,00	17.830,00	0,00
46 35 1 52 4	5	1	IMMOVABLE MAJOR REPAIR EXPENSES	0,00	20.000,00	0,00	0,00	1.000,00	19.000,00	0,00	0,00	0,00	19.000,00	0,00
46 35 1 52 4	5	1	Underpass and Overpass Construction Works on Transport Roads	0,00	40.000.000,00	0,00	0,00	39.005.000,00	995.000,00	951.411,54	951.411,54	0,00	43.588,46	0,00
46 35 1 52 4	5	1	Local Governments	0,00	40.000.000,00	0,00	0,00	39.005.000,00	995.000,00	951.411,54	951.411,54	0,00	43.588,46	0,00
46 35 1 52 4	5	1	CAPITAL EXPENSES	0,00	40.000.000,00	0,00	0,00	39.005.000,00	995.000,00	951.411,54	951.411,54	0,00	43.588,46	0,00
46 35 1 52 4	5	1	IMMOVABLE CAPITAL PRODUCTION EXPENSES	0,00	18.000.000,00	0,00	0,00	17.474.000,00	536.000,00	535.178,23	535.178,23	0,00	821,77	0,00
46 35 1 52 4	5	1	Local Governments	0,00	18.000.000,00	0,00	0,00	17.474.000,00	536.000,00	535.178,23	535.178,23	0,00	821,77	0,00
46 35 1 52 4	5	1	CAPITAL EXPENSES	0,00	18.000.000,00	0,00	0,00	17.474.000,00	536.000,00	535.178,23	535.178,23	0,00	821,77	0,00
46 35 1 52 4	5	1	IMMOVABLE CAPITAL PRODUCTION EXPENSES	0,00	10.000.000,00	0,00	12.508.000,00	0,00	22.508.000,00	22.400.697,93	22.400.697,93	0,00	507.302,07	0,00
46 35 1 52 4	5	1	Local Governments	0,00	10.000.000,00	0,00	12.508.000,00	0,00	22.508.000,00	22.400.697,93	22.400.697,93	0,00	507.302,07	0,00
46 35 1 52 4	5	1	CAPITAL EXPENSES	0,00	10.000.000,00	0,00	12.508.000,00	0,00	22.508.000,00	22.400.697,93	22.400.697,93	0,00	507.302,07	0,00
46 35 1 52 4	5	1	IMMOVABLE CAPITAL PRODUCTION EXPENSES	0,00	850.000.000,00	0,00	529.731.424,51	538.931.424,51	940.800.000,00	940.799.169,44	940.799.169,44	0,00	880,56	0,00
46 35 1 52 4	5	1	Local Governments	0,00	850.000.000,00	0,00	529.731.424,51	538.931.424,51	940.800.000,00	940.799.169,44	940.799.169,44	0,00	880,56	0,00
46 35 1 52 4	5	1	CAPITAL EXPENSES	0,00	850.000.000,00	0,00	529.731.424,51	538.931.424,51	940.800.000,00	940.799.169,44	940.799.169,44	0,00	880,56	0,00
46 35 1 52 4	5	1	IMMOVABLE CAPITAL PRODUCTION EXPENSES	0,00	950.000.000,00	0,00	529.731.424,51	538.931.424,51	940.800.000,00	940.799.169,44	940.799.169,44	0,00	880,56	0,00
46 35 1 52 4	5	1	Local Governments	0,00	950.000.000,00	0,00	529.731.424,51	538.931.424,51	940.800.000,00	940.799.169,44	940.799.169,44	0,00	880,56	0,00
46 35 1 52 4	5	1	CAPITAL EXPENSES	0,00	950.000.000,00	0,00	529.731.424,51	538.931.424,51	940.800.000,00	940.799.169,44	940.799.169,44	0,00	880,56	0,00
46 35 1 52 4	5	1	IMMOVABLE CAPITAL PRODUCTION EXPENSES	0,00	99.955.000,00	0,00	14.372.800,00	59.873.207,31	54.428.025,29	54.428.025,29	54.428.025,29	0,00	26.567,40	0,00
46 35 1 52 4	5	1	Local Governments	0,00	99.955.000,00	0,00	14.372.800,00	59.873.207,31	54.428.025,29	54.428.025,29	54.428.025,29	0,00	26.567,40	0,00
46 35 1 52 4	5	1	PERSONNEL EXPENDITURES	0,00	3.059.000,00	0,00	28.500,00	1.436.314,55	1.651.185,45	1.651.185,45	1.651.185,45	0,00	0,00	0,00
46 35 1 52 4	5	1	CIVIL SERVANTS	0,00	1.881.000,00	0,00	0,00	864.249,61	1.016.750,39	1.016.750,39	1.016.750,39	0,00	0,00	0,00
46 35 1 52 4	5	1	CONTRACTED PERSONNEL	0,00	813.000,00	0,00	0,00	319.695,54	493.304,46	493.304,46	493.304,46	0,00	0,00	0,00
46 35 1 52 4	5	1	WORKERS	0,00	350.000,00	0,00	28.500,00	247.369,40	141.130,60	141.130,60	141.130,60	0,00	0,00	0,00
46 35 1 52 4	5	1	TEMPORARY PERSONNEL	0,00	5.000,00	0,00	0,00	5.000,00	0,00	0,00	0,00	0,00	0,00	0,00
46 35 1 52 4	5	1	PREMIUM EXPENDITURES TO SOCIAL SECURITY INSTITUTIONS	0,00	393.000,00	0,00	179.605,35	179.605,35	213.374,65	213.374,65	213.374,65	0,00	0,00	0,00
46 35 1 52 4	5	1	CIVIL SERVANTS	0,00	188.000,00	0,00	0,00	62.236,29	101.763,71	101.763,71	101.763,71	0,00	0,00	0,00
46 35 1 52 4	5	1	CONTRACTED PERSONNEL	0,00	144.000,00	0,00	0,00	62.443,45	81.556,55	81.556,55	81.556,55	0,00	0,00	0,00
46 35 1 52 4	5	1	WORKERS	0,00	61.000,00	0,00	30.945,61	30.945,61	30.054,39	30.054,39	30.054,39	0,00	0,00	0,00
46 35 1 52 4	5	1	PURCHASE OF GOODS AND SERVICES EXPENDITURES	0,00	48.983.000,00	0,00	247.100,00	19.896.687,82	29.333.412,18	29.306.844,78	29.306.844,78	0,00	26.567,40	0,00
46 35 1 52 4	5	1	PURCHASE OF GOODS AND MATERIAL FOR CONSUMPTION	0,00	40.203.000,00	0,00	162.000,00	15.839.213,39	24.523.746,61	24.523.746,61	24.523.746,61	0,00	0,00	0,00
46 35 1 52 4	5	1	TRAVEL ALLOWANCES	0,00	15.000,00	0,00	0,00	16.000,00	0,00	0,00	0,00	0,00	0,00	0,00
46 35 1 52 4	5	1	DUTY EXPENDITURES	0,00	55.000,00	0,00	0,00	55.000,00	0,00	0,00	0,00	0,00	0,00	0,00
46 35 1 52 4	5	1	SERVICE PROCUREMENT	0,00	8.220.000,00	0,00	30.100,00	3.524.357,21	4.725.742,79	4.701.074,99	4.701.074,99	0,00	24.667,80	0,00
46 35 1 52 4	5	1	REPRESENTATION AND PROMOTION EXPENDITURES	0,00	0,00	0,00	0,00	0,00	0,00	0,00	0,00	0,00	0,00	0,00
46 35 1 52 4	5	1	MOVABLE ESTATE, PURCHASE OF UNMATERIAL PREROGATIVE EXPENDITURES OF MAINTENANCE AND REPAIR EXPENDITURES	0,00	465.000,00	0,00	55.000,00	448.883,76	71.116,24	69.216,64	69.216,64	0,00	1.899,60	0,00
46 35 1 52 4	5	1	IMMOVABLE GOODS MAINTENANCE AND REPAIR EXPENDITURES	0,00	25.000,00	0,00	0,00	12.193,46	12.806,54	12.806,54	12.806,54	0,00	0,00	0,00
46 35 1 52 4	5	1	TREATMENT AND FUNERAL EXPENDITURES	0,00	1.000,00	0,00	0,00	1.000,00	0,00	0,00	0,00	0,00	0,00	0,00
46 35 1 52 4	5	1	CAPITAL EXPENSES	0,00	47.520.000,00	0,00	14.097.200,00	38.360.579,59	23.256.620,41	23.256.620,41	23.256.620,41	0,00	0,00	0,00
46 35 1 52 4	5	1	PURCHASE OF FINISHED GOODS	0,00	920.000,00	0,00	0,00	742.361,03	177.638,97	177.638,97	177.638,97	0,00	0,00	0,00
46 35 1 52 4	5	1	IMMOVABLE CAPITAL PRODUCTION EXPENSES	0,00	5.300.000,00	0,00	1.673.200,00	2.394.221,80	4.578.978,20	4.578.978,20	4.578.978,20	0,00	0,00	0,00
46 35 1 52 4	5	1	IMMOVABLE MAJOR REPAIR EXPENSES	0,00	41.300.000,00	0,00	12.424.000,00	35.223.996,76	18.500.003,2					



BUDGET EXPENSES FINAL ACCOUNTS SCHEDULE ( ₺ )

INSTITUTIONAL CLASSIFICATION	FUNCTIONAL CLASSIFICATION	FIN. TYPE	ECO. CLAS.	EXPLANATION	APPROPRIATION TRANSFERRED FROM PREVIOUS YEAR	APPROPRIATION ENDED WITH BUDGET	ADDITIONAL AND EXTRAORDINARY APPROPRIATION ENDED	INCREASED WITH TRANSFER (+)	DECREASED WITH TRANSFER (-)	TOTAL NET BUDGET APPROPRIATION	TOTAL BUDGET EXPENSES	PAID BUDGET EXPENSES	EXPENSES EXCEEDING APPROPRIATION	CANCELED APPROPRIATION	APPROPRIATION TRANSFERRED TO THE FOLLOWING YEAR
46 35 1 52 4 5 1 526	5	1	526	Implementation of Repair and Maintenance of Roads	0,00	111.065.000,00	0,00	12.357.850,00	32.635.850,00	91.327.000,00	89.147.530,42	89.147.530,42	0,00	2.179.469,58	0,00
46 35 1 52 4 5 1 526	5	1	526	Local Governments	0,00	111.065.000,00	0,00	12.357.850,00	32.635.850,00	91.327.000,00	89.147.530,42	89.147.530,42	0,00	2.179.469,58	0,00
46 35 1 52 4 5 1 526	5	1	526	PERSONNEL EXPENDITURES	0,00	8.116.000,00	0,00	700.150,00	1.420.150,00	7.396.000,00	6.288.846,41	6.288.846,41	0,00	1.107.153,59	0,00
46 35 1 52 4 5 1 526	5	1	526	1 CIVIL SERVANTS	0,00	3.141.000,00	0,00	0,00	0,00	2.702.000,00	2.033.175,22	2.033.175,22	0,00	668.824,78	0,00
46 35 1 52 4 5 1 526	5	1	526	2 CONTRACTED PERSONNEL	0,00	877.000,00	0,00	0,00	184.000,00	693.000,00	376.391,66	376.391,66	0,00	316.608,34	0,00
46 35 1 52 4 5 1 526	5	1	526	3 WORKERS	0,00	4.097.000,00	0,00	700.150,00	797.150,00	4.000.000,00	3.878.420,41	3.878.420,41	0,00	121.579,59	0,00
46 35 1 52 4 5 1 526	5	1	526	4 TEMPORARY PERSONNEL	0,00	1.000,00	0,00	0,00	0,00	1.000,00	859,12	859,12	0,00	140,88	0,00
46 35 1 52 4 5 1 526	5	2	526	PREMIUM EXPENDITURES TO SOCIAL SECURITY INSTITUTIONS	0,00	1.301.000,00	0,00	0,00	0,00	1.301.000,00	900.952,66	900.952,66	0,00	400.047,34	0,00
46 35 1 52 4 5 1 526	5	2	526	1 CIVIL SERVANTS	0,00	374.000,00	0,00	0,00	0,00	374.000,00	225.959,64	225.959,64	0,00	146.040,36	0,00
46 35 1 52 4 5 1 526	5	2	526	2 CONTRACTED PERSONNEL	0,00	135.000,00	0,00	0,00	0,00	135.000,00	64.165,50	64.165,50	0,00	70.834,10	0,00
46 35 1 52 4 5 1 526	5	2	526	3 WORKERS	0,00	792.000,00	0,00	0,00	0,00	792.000,00	610.827,12	610.827,12	0,00	181.172,88	0,00
46 35 1 52 4 5 1 526	5	3	526	PURCHASE OF GOODS AND SERVICES EXPENDITURES	0,00	64.403.000,00	0,00	9.540.700,00	2.890.700,00	71.053.000,00	70.643.952,33	70.643.952,33	0,00	409.047,67	0,00
46 35 1 52 4 5 1 526	5	3	526	1 PURCHASE OF GOODS AND MATERIAL FOR CONSUMPTION	0,00	3.555.000,00	0,00	340.000,00	1.995.000,00	1.900.000,00	1.834.365,09	1.834.365,09	0,00	65.634,91	0,00
46 35 1 52 4 5 1 526	5	3	526	2 TRAVEL ALLOWANCES	0,00	30.000,00	0,00	1.000,00	0,00	31.000,00	11.619,18	11.619,18	0,00	19.380,82	0,00
46 35 1 52 4 5 1 526	5	3	526	3 TRAVEL ALLOWANCES	0,00	30.000,00	0,00	95.700,00	135.700,00	342.000,00	286.046,52	286.046,52	0,00	55.953,48	0,00
46 35 1 52 4 5 1 526	5	3	526	4 DUTY EXPENDITURES	0,00	59.892.000,00	0,00	8.914.000,00	660.000,00	68.126.000,00	68.069.973,58	68.069.973,58	0,00	56.026,42	0,00
46 35 1 52 4 5 1 526	5	3	526	5 SERVICE PROCUREMENT	0,00	65.000,00	0,00	20.000,00	20.000,00	65.000,00	26.432,00	26.432,00	0,00	38.568,00	0,00
46 35 1 52 4 5 1 526	5	3	526	MOVABLE ESTATE, PURCHASE OF UNMATERIAL PEROGATIVE EXPENDITURES OF MAINTENANCE-REPAIR	0,00	5.000,00	0,00	0,00	0,00	5.000,00	0,00	0,00	0,00	5.000,00	0,00
46 35 1 52 4 5 1 526	5	3	526	IMMOVABLE GOODS MAINTENANCE AND REPAIR EXPENDITURES	0,00	37.785.000,00	0,00	2.117.000,00	28.325.000,00	11.577.000,00	11.313.779,02	11.313.779,02	0,00	263.220,98	0,00
46 35 1 52 4 5 1 526	5	3	526	1 CAPITAL EXPENSES	0,00	1.610.000,00	0,00	117.000,00	996.000,00	781.000,00	503.270,50	503.270,50	0,00	277.729,50	0,00
46 35 1 52 4 5 1 526	5	3	526	2 PURCHASE OF FINISHED GOODS	0,00	19.000.000,00	0,00	0,00	13.775.000,00	5.225.000,00	5.218.834,38	5.218.834,38	0,00	6.165,62	0,00
46 35 1 52 4 5 1 526	5	3	526	3 PURCHASE OF FINISHED GOODS	0,00	25.000,00	0,00	0,00	0,00	25.000,00	0,00	0,00	0,00	25.000,00	0,00
46 35 1 52 4 5 1 526	5	3	526	4 MAJOR REPAIR EXPENSES FOR MOVABLES	0,00	17.150.000,00	0,00	2.000.000,00	13.554.000,00	5.591.674,14	5.591.674,14	5.591.674,14	0,00	4.325,86	0,00
46 35 1 52 4 5 1 526	5	3	526	5 MAJOR REPAIR EXPENSES FOR MOVABLES	0,00	15.312.000,00	0,00	25.937.800,00	24.818.000,00	16.321.800,00	15.481.045,19	15.481.045,19	0,00	840.754,81	0,00
46 35 1 52 4 5 1 526	5	3	526	6 MAJOR REPAIR EXPENSES FOR MOVABLES	0,00	15.312.000,00	0,00	25.937.800,00	24.818.000,00	16.321.800,00	15.481.045,19	15.481.045,19	0,00	840.754,81	0,00
46 35 1 52 4 5 1 526	5	3	526	7 MAJOR REPAIR EXPENSES FOR MOVABLES	0,00	15.312.000,00	0,00	25.937.800,00	24.818.000,00	16.321.800,00	15.481.045,19	15.481.045,19	0,00	840.754,81	0,00
46 35 1 52 4 5 1 526	5	3	526	Implementation of Road Infrastructure Services	0,00	10.000,00	0,00	483.800,00	10.000,00	4.427.800,00	3.930.183,81	3.930.183,81	0,00	497.616,19	0,00
46 35 1 52 4 5 1 526	5	3	526	Local Governments	0,00	10.000,00	0,00	483.800,00	10.000,00	4.427.800,00	3.930.183,81	3.930.183,81	0,00	497.616,19	0,00
46 35 1 52 4 5 1 526	5	3	526	PERSONNEL EXPENDITURES	0,00	3.028.000,00	0,00	0,00	10.000,00	3.018.000,00	2.522.341,48	2.522.341,48	0,00	495.658,52	0,00
46 35 1 52 4 5 1 526	5	3	526	1 CIVIL SERVANTS	0,00	926.000,00	0,00	483.800,00	0,00	1.409.800,00	1.407.840,33	1.407.840,33	0,00	1.959,67	0,00
46 35 1 52 4 5 1 526	5	3	526	2 CONTRACTED PERSONNEL	0,00	515.000,00	0,00	101.000,00	0,00	616.000,00	526.851,54	526.851,54	0,00	89.148,46	0,00
46 35 1 52 4 5 1 526	5	3	526	3 PREMIUM EXPENDITURES TO SOCIAL SECURITY INSTITUTIONS	0,00	379.000,00	0,00	0,00	0,00	379.000,00	290.222,52	290.222,52	0,00	88.777,48	0,00
46 35 1 52 4 5 1 526	5	3	526	1 CIVIL SERVANTS	0,00	136.000,00	0,00	101.000,00	0,00	237.000,00	236.629,02	236.629,02	0,00	370,98	0,00
46 35 1 52 4 5 1 526	5	3	526	2 CONTRACTED PERSONNEL	0,00	136.000,00	0,00	343.000,00	964.000,00	647.000,00	507.769,49	507.769,49	0,00	139.230,51	0,00
46 35 1 52 4 5 1 526	5	3	526	3 PREMIUM EXPENDITURES TO SOCIAL SECURITY INSTITUTIONS	0,00	62.000,00	0,00	21.000,00	0,00	83.000,00	19.695,18	19.695,18	0,00	63.304,82	0,00
46 35 1 52 4 5 1 526	5	3	526	PURCHASE OF GOODS AND SERVICES EXPENDITURES	0,00	90.000,00	0,00	0,00	90.000,00	0,00	0,00	0,00	0,00	90.000,00	0,00
46 35 1 52 4 5 1 526	5	3	526	1 TRAVEL ALLOWANCES	0,00	306.000,00	0,00	285.000,00	280.000,00	311.000,00	301.187,19	301.187,19	0,00	9.812,81	0,00
46 35 1 52 4 5 1 526	5	3	526	2 DUTY EXPENDITURES	0,00	382.000,00	0,00	0,00	240.000,00	142.000,00	106.761,00	106.761,00	0,00	35.239,00	0,00
46 35 1 52 4 5 1 526	5	3	526	3 SERVICE PROCUREMENT	0,00	5.000,00	0,00	0,00	0,00	5.000,00	0,00	0,00	0,00	5.000,00	0,00
46 35 1 52 4 5 1 526	5	3	526	4 REPRESENTATION AND PROMOTION EXPENDITURES	0,00	63.000,00	0,00	37.000,00	44.000,00	56.000,00	36.957,60	36.957,60	0,00	19.042,40	0,00
46 35 1 52 4 5 1 526	5	3	526	MOVABLE ESTATE, PURCHASE OF UNMATERIAL PEROGATIVE EXPENDITURES OF MAINTENANCE-REPAIR	0,00	300.000,00	0,00	0,00	0,00	300.000,00	43.168,52	43.168,52	0,00	6.831,48	0,00
46 35 1 52 4 5 1 526	5	3	526	IMMOVABLE GOODS MAINTENANCE AND REPAIR EXPENDITURES	0,00	9.535.000,00	0,00	25.000.000,00	23.904.000,00	10.631.000,00	10.516.242,35	10.516.242,35	0,00	114.757,65	0,00
46 35 1 52 4 5 1 526	5	3	526	1 PURCHASE OF FINISHED GOODS	0,00	85.000,00	0,00	0,00	0,00	85.000,00	0,00	0,00	0,00	85.000,00	0,00
46 35 1 52 4 5 1 526	5	3	526	2 PURCHASE OF FINISHED GOODS	0,00	8.700.000,00	0,00	25.000.000,00	23.100.000,00	10.600.000,00	10.516.242,35	10.516.242,35	0,00	8.257,65	0,00
46 35 1 52 4 5 1 526	5	3	526	3 MOVABLE MAJOR REPAIR EXPENSES	0,00	750.000,00	0,00	0,00	0,00	750.000,00	0,00	0,00	0,00	750.000,00	0,00
46 35 1 52 4 5 1 526	5	3	526	4 MOVABLE MAJOR REPAIR EXPENSES	0,00	29.314.000,00	0,00	247.800.179,72	28.509.378,72	248.604.800,00	247.711.208,11	247.711.208,11	0,00	893.591,89	0,00
46 35 1 52 4 5 1 526	5	3	526	5 MOVABLE MAJOR REPAIR EXPENSES	0,00	29.314.000,00	0,00	247.800.179,72	28.509.378,72	248.604.800,00	247.711.208,11	247.711.208,11	0,00	893.591,89	0,00
46 35 1 52 4 5 1 526	5	3	526	6 MOVABLE MAJOR REPAIR EXPENSES	0,00	2.111.000,00	0,00	1.495.519,67	1.099.519,67	3.081.800,00	2.752.902,95	2.752.902,95	0,00	328.897,05	0,00
46 35 1 52 4 5 1 526	5	3	526	1 CIVIL SERVANTS	0,00	2.111.000,00	0,00	1.495.519,67	1.099.519,67	3.081.800,00	2.752.902,95	2.752.902,95	0,00	328.897,05	0,00
46 35 1 52 4 5 1 526	5	3	526	2 CONTRACTED PERSONNEL	0,00	475.000,00	0,00	191.385,57	908.181,10	2.606.800,00	2.469.241,52	2.469.241,52	0,00	137.558,48	0,00
46 35 1 52 4 5 1 526	5	3	526	3 PREMIUM EXPENDITURES TO SOCIAL SECURITY INSTITUTIONS	0,00	338.000,00	0,00	178.464,40	164.464,40	475.000,00	383.661,43	383.661,43	0,00	191.338,57	0,00
46 35 1 52 4 5 1 526	5	3	526	1 CIVIL SERVANTS	0,00	267.000,00	0,00	156.121,24	122.112,24	391.000,00	268.183,20	268.183,20	0,00	32.816,80	0,00
46 35 1 52 4 5 1 526	5	3	526	2 CONTRACTED PERSONNEL	0,00	71.000,00	0,00	22.343,16	22.343,16	71.000,00	48.656,84	48.656,84	0,00	23.843,16	0,00
46 35 1 52 4 5 1 526	5	3	526	3 PURCHASE OF GOODS AND SERVICES EXPENDITURES	0,00	9.760.000,00	0,00	771.827,04	9.774.827,04	807.000,00	335.754,16	335.754,16	0,00	471.245,84	0,00
46 35 1 52 4 5 1 526	5	3	526												





BUDGET EXPENSES FINAL ACCOUNTS SCHEDULE ( ₺ )

Institution : İZMİR METROPOLITAN MUNICIPALITY  
Year : 2020

INSTITUTIONAL CLASSIFICATION	FUNCTIONAL CLASSIFICATION	FIN. TYPE	ECO. CLAS.	EXPLANATION	APPROPRIATION TRANSFERRED FROM PREVIOUS YEAR	APPROPRIATION ENDED WITH BUDGET	ADDITIONAL AND EXTRAORDINARY APPROPRIATION ENDOWED	INCREASED WITH TRANSFER (+)	DECREASED WITH TRANSFER (-)	TOTAL NET BUDGET APPROPRIATION	TOTAL BUDGET EXPENSES	PAID BUDGET EXPENSES	EXPENSES EXCEEDING APPROPRIATION	CANCELED APPROPRIATION	APPROPRIATION TRANSFERRED TO THE FOLLOWING YEAR
46 35 1 52 4 5	1 921 5	6	6	CAPITAL EXPENSES	0,00	16.930.000,00	0,00	245.384.957,61	17.540.567,61	244.344.000,00	244.305.710,96	244.305.710,96	0,00	38.289,04	0,00
46 35 1 52 4 5	1 921 5	6	6	1 PURCHASE OF FINISHED GOODS	0,00	30.000,00	0,00	0,00	30.000,00	30.000,00	30.000,00	30.000,00	0,00	0,00	0,00
46 35 1 52 4 5	1 921 5	6	5	IMMOVABLE CAPITAL PRODUCTION EXPENSES	0,00	15.500.000,00	0,00	244.324.567,61	15.510.567,61	244.314.000,00	244.305.710,96	244.305.710,96	0,00	8.289,04	0,00
46 35 1 52 4 5	1 921 5	7	7	IMMOVABLE MAJOR REPAIR EXPENSES	0,00	1.000.000,00	0,00	1.000.000,00	2.000.000,00	0,00	0,00	0,00	0,00	0,00	0,00
46 35 1 52 4 5	1 922 5	3	3	Cycle Paths	0,00	1.000.000,00	0,00	1.000.000,00	2.000.000,00	0,00	0,00	0,00	0,00	0,00	0,00
46 35 1 52 4 5	1 922 5	3	3	Local Governments	0,00	1.000.000,00	0,00	1.000.000,00	2.000.000,00	0,00	0,00	0,00	0,00	0,00	0,00
46 35 1 52 4 5	1 922 5	6	6	CAPITAL EXPENSES	0,00	1.000.000,00	0,00	1.000.000,00	2.000.000,00	0,00	0,00	0,00	0,00	0,00	0,00
46 35 1 52 4 5	1 922 5	6	5	IMMOVABLE CAPITAL PRODUCTION EXPENSES	0,00	1.000.000,00	0,00	1.000.000,00	2.000.000,00	0,00	0,00	0,00	0,00	0,00	0,00
46 35 1 52 4 5	1 923 5	3	3	Creation of Main Urban Link Road	0,00	73.400.000,00	0,00	71.717.000,00	71.717.000,00	1.683.000,00	1.621.053,54	1.621.053,54	0,00	61.946,46	0,00
46 35 1 52 4 5	1 923 5	3	3	Local Governments	0,00	3.400.000,00	0,00	3.215.000,00	3.215.000,00	1.683.000,00	1.621.053,54	1.621.053,54	0,00	61.946,46	0,00
46 35 1 52 4 5	1 923 5	3	3	PURCHASE OF GOODS AND SERVICES EXPENDITURES	0,00	3.400.000,00	0,00	3.215.000,00	3.215.000,00	1.683.000,00	1.621.053,54	1.621.053,54	0,00	61.946,46	0,00
46 35 1 52 4 5	1 923 5	3	5	SERVICE PROCUREMENT	0,00	3.400.000,00	0,00	3.215.000,00	3.215.000,00	1.683.000,00	1.621.053,54	1.621.053,54	0,00	61.946,46	0,00
46 35 1 52 4 5	1 923 5	6	6	CAPITAL EXPENSES	0,00	70.000.000,00	0,00	68.502.000,00	68.502.000,00	1.488.000,00	1.437.022,07	1.437.022,07	0,00	60.977,93	0,00
46 35 1 52 4 5	1 923 5	6	5	IMMOVABLE CAPITAL PRODUCTION EXPENSES	0,00	70.000.000,00	0,00	68.502.000,00	68.502.000,00	1.488.000,00	1.437.022,07	1.437.022,07	0,00	60.977,93	0,00
46 35 1 52 4 5	1 924 5	3	3	Construction of Various Retaining Structures Across the City	0,00	3.000.000,00	0,00	2.786.000,00	2.786.000,00	214.000,00	212.056,48	212.056,48	0,00	1.943,52	0,00
46 35 1 52 4 5	1 924 5	3	3	Local Governments	0,00	3.000.000,00	0,00	2.786.000,00	2.786.000,00	214.000,00	212.056,48	212.056,48	0,00	1.943,52	0,00
46 35 1 52 4 5	1 924 5	6	6	CAPITAL EXPENSES	0,00	3.000.000,00	0,00	2.786.000,00	2.786.000,00	214.000,00	212.056,48	212.056,48	0,00	1.943,52	0,00
46 35 1 52 4 5	1 924 5	6	5	IMMOVABLE CAPITAL PRODUCTION EXPENSES	0,00	3.000.000,00	0,00	2.786.000,00	2.786.000,00	214.000,00	212.056,48	212.056,48	0,00	1.943,52	0,00
46 35 1 52 4 5	1 958 5	3	3	Infrastructure and Superstructure Joint Work in Kemeraltı Region	0,00	15.000.000,00	0,00	14.999.000,00	14.999.000,00	1.000,00	0,00	0,00	0,00	1.000,00	0,00
46 35 1 52 4 5	1 958 5	3	3	Local Governments	0,00	15.000.000,00	0,00	14.999.000,00	14.999.000,00	1.000,00	0,00	0,00	0,00	1.000,00	0,00
46 35 1 52 4 5	1 958 5	6	6	CAPITAL EXPENSES	0,00	15.000.000,00	0,00	14.999.000,00	14.999.000,00	1.000,00	0,00	0,00	0,00	1.000,00	0,00
46 35 1 52 4 5	1 958 5	6	5	IMMOVABLE CAPITAL PRODUCTION EXPENSES	0,00	15.000.000,00	0,00	14.999.000,00	14.999.000,00	1.000,00	0,00	0,00	0,00	1.000,00	0,00
46 35 1 52 4 5	1 977 5	3	3	Constructing Bridges over the Streams	0,00	10.000.000,00	0,00	9.999.000,00	9.999.000,00	1.000,00	0,00	0,00	0,00	1.000,00	0,00
46 35 1 52 4 5	1 977 5	3	3	Local Governments	0,00	10.000.000,00	0,00	9.999.000,00	9.999.000,00	1.000,00	0,00	0,00	0,00	1.000,00	0,00
46 35 1 52 4 5	1 977 5	6	6	CAPITAL EXPENSES	0,00	10.000.000,00	0,00	9.999.000,00	9.999.000,00	1.000,00	0,00	0,00	0,00	1.000,00	0,00
46 35 1 52 4 5	1 977 5	6	5	IMMOVABLE CAPITAL PRODUCTION EXPENSES	0,00	10.000.000,00	0,00	9.999.000,00	9.999.000,00	1.000,00	0,00	0,00	0,00	1.000,00	0,00
46 35 1 52 4 9	1 977 5	6	6	Unclassified Economic Affairs and Services	0,00	4.900.000,00	0,00	4.899.000,00	4.899.000,00	1.000,00	0,00	0,00	0,00	1.000,00	0,00
46 35 1 52 4 9	1 977 5	6	5	IMMOVABLE CAPITAL PRODUCTION EXPENSES	0,00	4.900.000,00	0,00	4.899.000,00	4.899.000,00	1.000,00	0,00	0,00	0,00	1.000,00	0,00
46 35 1 52 4 9	351 5	3	3	Implementation of Economic Affairs and Services	0,00	4.900.000,00	0,00	4.899.000,00	4.899.000,00	1.000,00	0,00	0,00	0,00	1.000,00	0,00
46 35 1 52 4 9	351 5	3	3	Implementation of Infrastructure Coordination Services	0,00	4.900.000,00	0,00	4.899.000,00	4.899.000,00	1.000,00	0,00	0,00	0,00	1.000,00	0,00
46 35 1 52 4 9	351 5	3	3	Local Governments	0,00	4.900.000,00	0,00	4.899.000,00	4.899.000,00	1.000,00	0,00	0,00	0,00	1.000,00	0,00
46 35 1 52 4 9	351 5	1	1	PERSONNEL EXPENDITURES	0,00	4.060.000,00	0,00	4.059.000,00	4.059.000,00	1.000,00	0,00	0,00	0,00	1.000,00	0,00
46 35 1 52 4 9	351 5	1	1	CIVIL SERVANTS	0,00	3.714.000,00	0,00	3.713.000,00	3.713.000,00	1.000,00	0,00	0,00	0,00	1.000,00	0,00
46 35 1 52 4 9	351 5	1	2	CONTRACTED PERSONNEL	0,00	345.000,00	0,00	344.000,00	344.000,00	1.000,00	0,00	0,00	0,00	1.000,00	0,00
46 35 1 52 4 9	351 5	1	4	TEMPORARY PERSONNEL	0,00	1.000,00	0,00	999.000,00	999.000,00	1.000,00	0,00	0,00	0,00	1.000,00	0,00
46 35 1 52 4 9	351 5	2	2	PREMIUM EXPENDITURES TO SOCIAL SECURITY INSTITUTIONS	0,00	440.000,00	0,00	439.000,00	439.000,00	1.000,00	0,00	0,00	0,00	1.000,00	0,00
46 35 1 52 4 9	351 5	2	2	CIVIL SERVANTS	0,00	400.000,00	0,00	399.000,00	399.000,00	1.000,00	0,00	0,00	0,00	1.000,00	0,00
46 35 1 52 4 9	351 5	2	2	CONTRACTED PERSONNEL	0,00	40.000,00	0,00	39.000,00	39.000,00	1.000,00	0,00	0,00	0,00	1.000,00	0,00
46 35 1 52 4 9	351 5	2	3	PURCHASE OF GOODS AND SERVICES EXPENDITURES	0,00	4.000.000,00	0,00	3.999.000,00	3.999.000,00	1.000,00	0,00	0,00	0,00	1.000,00	0,00
46 35 1 52 4 9	351 5	2	3	PURCHASE OF GOODS AND MATERIAL FOR CONSUMPTION	0,00	137.000,00	0,00	136.000,00	136.000,00	1.000,00	0,00	0,00	0,00	1.000,00	0,00
46 35 1 52 4 9	351 5	3	3	TRAVEL ALLOWANCES	0,00	13.000,00	0,00	12.970,00	12.970,00	1.000,00	0,00	0,00	0,00	1.000,00	0,00
46 35 1 52 4 9	351 5	3	4	DUTY EXPENDITURES	0,00	100.000,00	0,00	99.000,00	99.000,00	1.000,00	0,00	0,00	0,00	1.000,00	0,00
46 35 1 52 4 9	351 5	3	5	SERVICE PROCUREMENT	0,00	90.000,00	0,00	89.000,00	89.000,00	1.000,00	0,00	0,00	0,00	1.000,00	0,00
46 35 1 52 4 9	351 5	3	6	REPRESENTATION AND PROMOTION EXPENDITURES	0,00	20.000,00	0,00	19.000,00	19.000,00	1.000,00	0,00	0,00	0,00	1.000,00	0,00
46 35 1 52 4 9	351 5	3	7	MOVABLE ESTATE, PURCHASE OF UNMATRIAL PREROGATIVE EXPENDITURES OF MAINTENANCE-REPAIR	0,00	40.000,00	0,00	39.000,00	39.000,00	1.000,00	0,00	0,00	0,00	1.000,00	0,00
46 35 1 53 4 9	351 5	3	3	DEPARTMENT OF ZONING AUDITING	0,00	6.993.000,00	0,00	6.992.000,00	6.992.000,00	7.048.000,00	6.168.891,05	6.168.891,05	0,00	879.708,95	0,00
46 35 1 53 4 9	351 5	3	3	FINANCIAL AFFAIRS AND SERVICES	0,00	6.993.000,00	0,00	6.992.000,00	6.992.000,00	7.048.000,00	6.168.891,05	6.168.891,05	0,00	879.708,95	0,00
46 35 1 53 4 9	351 5	3	3	Mining, Manufacturing And Construction Services	0,00	6.993.000,00	0,00	6.992.000,00	6.992.000,00	7.048.000,00	6.168.891,05	6.168.891,05	0,00	879.708,95	0,00
46 35 1 53 4 9	351 5	3	3	Construction Affairs Services	0,00	6.993.000,00	0,00	6.992.000,00	6.992.000,00	7.048.000,00	6.168.891,05	6.168.891,05	0,00	879.708,95	0,00
46 35 1 53 4 9	351 5	3	4	Implementation of Zoning Services	0,00	3.625.000,00	0,00	3.624.000,00	3.624.000,00	3.443.000,00	2.879.744,92	2.879.744,92	0,00	564.155,08	0,00
46 35 1 53 4 9	351 5	3	4	Local Governments	0,00	3.625.000,00	0,00	3.624.000,00	3.624.000,00	3.443.000,00	2.879.744,92	2.879.744,92	0,00	564.155,08	0,00
46 35 1 53 4 9	351 5	3	4	PERSONNEL EXPENDITURES	0,00	2.268.000,00	0,00	2.267.000,00	2.267.000,00	2.303.000,00	1.978.253,52	1.978.253,52	0,00	312.446,31	0,00
46 35 1 53 4 9	351 5	3	4	CIVIL SERVANTS	0,00	795.000,00	0,00	794.000,00	794.000,00	662.000,00	553.204,17	553.204,17	0,00	108.795,83	0,00
46 35 1 53 4 9	351 5	3	4	CONTRACTED PERSONNEL	0,00	409.000,00	0,00	408.000,00	408.000,00	409.000,00	325.592,00	325.592,00	0,00	83.408,00	0,00
46 35 1 53 4 9	351 5	3	4	PREMIUM EXPENDITURES TO SOCIAL SECURITY INSTITUTIONS	0,00	283.000,00	0,00	282.000,00	282.000,00	283.000,00	232.667,10	232.667,10	0,00	50.332,90	0,00
46 35 1 53 4 9	351 5	3	4	CIVIL SERVANTS	0,00	126.000,00	0,00	125.000,00	125.000,00	126.000,00	92.924,90	92.924,90	0,00</		



### BUDGET EXPENSES FINAL ACCOUNTS SCHEDULE (₺)

INSTITUTIONAL CLASSIFICATION	FUNCTIONAL CLASSIFICATION	FIN. TYPE	ECO. CLAS.	EXPLANATION	APPROPRIATION TRANSFERRED FROM PREVIOUS YEAR	APPROPRIATION ENDED WITH BUDGET	ADDITIONAL AND EXTRAORDINARY APPROPRIATION ENDED	INCREASED WITH TRANSFER (₺)	DECREASED WITH TRANSFER (₺)	TOTAL NET BUDGET APPROPRIATION	TOTAL BUDGET EXPENSES	PAID BUDGET EXPENSES	EXPENSES EXCEEDING APPROPRIATION	CANCELED APPROPRIATION	APPROPRIATION TRANSFERRED TO THE FOLLOWING YEAR
46 35 1 53 4 4	3	870	5	Zoning Inspection Services	0,00	3.364.000,00	0,00	274.700,00	34.000,00	3.664.700,00	3.289.146,13	3.289.146,13	0,00	315.553,87	0,00
46 35 1 53 4 4	3	870	5	Local Governments	0,00	3.364.000,00	0,00	274.700,00	34.000,00	3.664.700,00	3.289.146,13	3.289.146,13	0,00	315.553,87	0,00
46 35 1 53 4 4	3	870	5	PERSONNEL EXPENDITURES	0,00	2.858.000,00	0,00	185.300,00	12.000,00	3.031.300,00	2.829.712,78	2.829.712,78	0,00	201.487,22	0,00
46 35 1 53 4 4	3	870	5	1 CIVIL SERVANTS	0,00	1.924.000,00	0,00	77.600,00	12.000,00	1.991.600,00	1.744.020,52	1.744.020,52	0,00	195.579,48	0,00
46 35 1 53 4 4	3	870	5	2 CONTRACTED PERSONNEL	0,00	594.000,00	0,00	157.600,00	0,00	751.600,00	1.085.692,26	1.085.692,26	0,00	5.907,74	0,00
46 35 1 53 4 4	3	870	5	PREMIUM EXPENDITURES TO SOCIAL SECURITY INSTITUTIONS	0,00	395.000,00	0,00	41.500,00	0,00	436.500,00	402.521,31	402.521,31	0,00	33.978,69	0,00
46 35 1 53 4 4	3	870	5	1 CIVIL SERVANTS	0,00	254.000,00	0,00	0,00	0,00	254.000,00	220.011,33	220.011,33	0,00	33.988,67	0,00
46 35 1 53 4 4	3	870	5	2 CONTRACTED PERSONNEL	0,00	141.000,00	0,00	41.500,00	0,00	182.500,00	182.489,98	182.489,98	0,00	10,02	0,00
46 35 1 53 4 4	3	870	5	PURCHASE OF GOODS AND SERVICES EXPENDITURES	0,00	109.000,00	0,00	48.000,00	22.000,00	155.000,00	56.912,04	56.912,04	0,00	76.087,96	0,00
46 35 1 53 4 4	3	870	5	3 PURCHASE OF GOODS AND MATERIAL FOR CONSUMPTION	0,00	39.000,00	0,00	0,00	12.000,00	48.000,00	53.482,04	53.482,04	0,00	21.537,96	0,00
46 35 1 53 4 4	3	870	5	3 TRAVEL ALLOWANCES	0,00	30.000,00	0,00	0,00	0,00	30.000,00	0,00	0,00	0,00	10.000,00	0,00
46 35 1 53 4 4	3	870	5	4 DUTY EXPENDITURES	0,00	17.000,00	0,00	0,00	0,00	17.000,00	0,00	0,00	0,00	17.000,00	0,00
46 35 1 53 4 4	3	870	5	5 SERVICE PROCUREMENT	0,00	10.000,00	0,00	0,00	10.000,00	20.000,00	0,00	0,00	0,00	7.000,00	0,00
46 35 1 53 4 4	3	870	5	6 REPRESENTATION AND PROMOTION EXPENDITURES	0,00	17.000,00	0,00	0,00	0,00	17.000,00	2.950,00	2.950,00	0,00	7.050,00	0,00
46 35 1 53 4 4	3	870	5	7 MOVABLE ESTATE PURCHASE OF UNMATERIAL PREROGATIVE EXPENDITURES OF MAINTENANCE-REPAIR	0,00	16.000,00	0,00	0,00	0,00	16.000,00	480,00	480,00	0,00	15.520,00	0,00
46 35 1 53 4 4	3	870	5	8 CAPITAL EXPENSES	0,00	2.000,00	0,00	0,00	0,00	2.000,00	0,00	0,00	0,00	2.000,00	0,00
46 35 1 53 4 4	3	870	5	6 PURCHASE OF FINISHED GOODS	0,00	69.492.000,00	0,00	5.760.861,22	44.170.861,22	74.953.861,22	74.048.856,36	74.048.856,36	0,00	7.023.443,64	0,00
46 35 1 54 8 1	0	477	5	DEPARTMENT OF AGRICULTURAL SERVICES	0,00	69.492.000,00	0,00	5.760.861,22	44.170.861,22	74.953.861,22	74.048.856,36	74.048.856,36	0,00	7.023.443,64	0,00
46 35 1 54 8 1	0	477	5	RECREATIONAL, CULTURAL AND RELIGIOUS SERVICES	0,00	69.492.000,00	0,00	5.760.861,22	44.170.861,22	74.953.861,22	74.048.856,36	74.048.856,36	0,00	7.023.443,64	0,00
46 35 1 54 8 1	0	477	5	Restoration and Sports Services	0,00	69.492.000,00	0,00	5.760.861,22	44.170.861,22	74.953.861,22	74.048.856,36	74.048.856,36	0,00	7.023.443,64	0,00
46 35 1 54 8 1	0	477	5	Recreation and Sports Services	0,00	69.492.000,00	0,00	5.760.861,22	44.170.861,22	74.953.861,22	74.048.856,36	74.048.856,36	0,00	7.023.443,64	0,00
46 35 1 54 8 1	0	477	5	Implementation of Agricultural Projects and Laboratory Services and Extending Project of Good Agricultural Practices	0,00	6.860.000,00	0,00	1.860.881,00	1.109.958,59	7.630.922,41	7.183.910,88	7.183.910,88	0,00	447.011,53	0,00
46 35 1 54 8 1	0	477	5	Local Governments	0,00	6.860.000,00	0,00	1.860.881,00	1.109.958,59	7.630.922,41	7.183.910,88	7.183.910,88	0,00	447.011,53	0,00
46 35 1 54 8 1	0	477	5	PERSONNEL EXPENDITURES	0,00	2.690.000,00	0,00	536.000,00	5.000,00	3.221.000,00	3.186.135,54	3.186.135,54	0,00	34.864,46	0,00
46 35 1 54 8 1	0	477	5	1 CIVIL SERVANTS	0,00	1.654.000,00	0,00	164.000,00	5.000,00	1.819.000,00	1.609.360,15	1.609.360,15	0,00	11.639,85	0,00
46 35 1 54 8 1	0	477	5	2 CONTRACTED PERSONNEL	0,00	425.000,00	0,00	63.000,00	0,00	488.000,00	476.304,40	476.304,40	0,00	11.695,60	0,00
46 35 1 54 8 1	0	477	5	3 WORKERS	0,00	786.000,00	0,00	309.000,00	0,00	1.095.000,00	1.091.344,34	1.091.344,34	0,00	1.655,66	0,00
46 35 1 54 8 1	0	477	5	4 TEMPORARY PERSONNEL	0,00	25.000,00	0,00	0,00	0,00	25.000,00	7.126,65	7.126,65	0,00	17.873,35	0,00
46 35 1 54 8 1	0	477	5	PREMIUM EXPENDITURES TO SOCIAL SECURITY INSTITUTIONS	0,00	399.000,00	0,00	109.000,00	0,00	508.000,00	505.353,60	505.353,60	0,00	2.646,40	0,00
46 35 1 54 8 1	0	477	5	1 CIVIL SERVANTS	0,00	195.000,00	0,00	4.000,00	0,00	199.000,00	196.611,62	196.611,62	0,00	2.388,38	0,00
46 35 1 54 8 1	0	477	5	2 CONTRACTED PERSONNEL	0,00	60.000,00	0,00	20.700,00	0,00	80.700,00	80.664,77	80.664,77	0,00	35,23	0,00
46 35 1 54 8 1	0	477	5	3 WORKERS	0,00	14.000,00	0,00	84.300,00	0,00	228.300,00	228.077,21	228.077,21	0,00	222,79	0,00
46 35 1 54 8 1	0	477	5	PURCHASE OF GOODS AND SERVICES EXPENDITURES	0,00	3.721.000,00	0,00	1.154.881,00	1.104.958,59	3.370.922,41	3.239.370,74	3.239.370,74	0,00	331.551,67	0,00
46 35 1 54 8 1	0	477	5	2 PURCHASE OF GOODS AND MATERIAL FOR CONSUMPTION	0,00	3.521.000,00	0,00	191.000,00	10.000,00	3.712.000,00	3.433.371,51	3.433.371,51	0,00	216.628,49	0,00
46 35 1 54 8 1	0	477	5	3 TRAVEL ALLOWANCES	0,00	21.000,00	0,00	24.491,00	0,00	45.491,00	36.986,66	36.986,66	0,00	10.504,34	0,00
46 35 1 54 8 1	0	477	5	4 DUTY EXPENDITURES	0,00	2.000,00	0,00	0,00	0,00	2.000,00	1.266,60	1.266,60	0,00	733,40	0,00
46 35 1 54 8 1	0	477	5	5 SERVICE PROCUREMENT	0,00	2.642.000,00	0,00	916.690,00	663.518,59	2.895.171,41	2.820.390,59	2.820.390,59	0,00	74.780,82	0,00
46 35 1 54 8 1	0	477	5	6 REPRESENTATION AND PROMOTION EXPENDITURES	0,00	462.000,00	0,00	431.440,00	0,00	30.560,00	4.042,38	4.042,38	0,00	26.517,62	0,00
46 35 1 54 8 1	0	477	5	MOVABLE ESTATE PURCHASE OF UNMATERIAL PREROGATIVE EXPENDITURES OF MAINTENANCE-REPAIR	0,00	13.000,00	0,00	22.700,00	0,00	35.700,00	33.347,00	33.347,00	0,00	2.353,00	0,00
46 35 1 54 8 1	0	477	5	8 CAPITAL EXPENSES	0,00	250.000,00	0,00	81.000,00	0,00	331.000,00	253.051,00	253.051,00	0,00	77.949,00	0,00
46 35 1 54 8 1	0	477	5	PURCHASE OF FINISHED GOODS	0,00	450.000,00	0,00	0,00	450.000,00	900.000,00	0,00	0,00	0,00	0,00	0,00
46 35 1 54 8 1	0	514	5	Extension of Producer Market and Trading Posts	0,00	450.000,00	0,00	0,00	450.000,00	900.000,00	0,00	0,00	0,00	0,00	0,00
46 35 1 54 8 1	0	514	5	Local Governments	0,00	450.000,00	0,00	0,00	450.000,00	900.000,00	0,00	0,00	0,00	0,00	0,00
46 35 1 54 8 1	0	514	5	PURCHASE OF GOODS AND SERVICES EXPENDITURES	0,00	450.000,00	0,00	0,00	450.000,00	900.000,00	0,00	0,00	0,00	0,00	0,00
46 35 1 54 8 1	0	514	5	3 REPRESENTATION AND PROMOTION EXPENDITURES	0,00	450.000,00	0,00	0,00	450.000,00	900.000,00	0,00	0,00	0,00	0,00	0,00
46 35 1 54 8 1	0	880	5	Implementation and Supporting Income Increasing Activities in Rural Areas	0,00	14.229.000,00	0,00	19.400,00	8.829.467,13	23.858.467,13	2.365.464,21	2.365.464,21	0,00	3.053.268,66	0,00
46 35 1 54 8 1	0	880	5	Local Governments	0,00	14.229.000,00	0,00	19.400,00	8.829.467,13	23.858.467,13	2.365.464,21	2.365.464,21	0,00	3.053.268,66	0,00
46 35 1 54 8 1	0	880	5	PURCHASE OF GOODS AND SERVICES EXPENDITURES	0,00	13.229.000,00	0,00	19.400,00	7.859.667,13	21.088.667,13	2.365.464,21	2.365.464,21	0,00	3.053.268,66	0,00
46 35 1 54 8 1	0	880	5	3 PURCHASE OF GOODS AND MATERIAL FOR CONSUMPTION	0,00	11.912.000,00	0,00	0,00	6.579.667,13	18.491.667,13	2.295.254,21	2.295.254,21	0,00	3.027.078,66	0,00
46 35 1 54 8 1	0	880	5	3 SERVICE PROCUREMENT	0,00	1.000.000,00	0,00	19.400,00	0,00	1.019.400,00	70.210,00	70.210,00	0,00	16.100,00	0,00
46 35 1 54 8 1	0	880	5	6 REPRESENTATION AND PROMOTION EXPENDITURES	0,00	250.000,00	0,00	0,00	250.000,00	500.000,00	0,00	0,00	0,00	0,00	0,00
46 35 1 54 8 1	0	880	5	MOVABLE ESTATE PURCHASE OF UNMATERIAL PREROGATIVE EXPENDITURES OF MAINTENANCE-REPAIR	0,00	1.000.000,00	0,00	0,00	1.000.000,00	2.000.000,00	0,00	0,00	0,00	0,00	0,00
46 35 1 54 8 1	0	880	5	8 CAPITAL EXPENSES	0,00	1.000.000,00	0,00	0,00	1.000.000,00	2.000.000,00	0,00	0,00	0,00	0,00	0,00
46 35 1 54 8 1	0	880	5	6 IMMOVABLE CAPITAL PRODUCTION EXPENSES	0,00	7.502.000,00	0,00	2.809.061,63	3.003.056,00	10.311.056,00	6.100.804,51	6.100.804,51	0,00	1.207.201,12	0,00
46 35 1 54 8 1	0	880	5	Implementation of Agricultural Services	0,00	7.502.000,00	0,00	2.809.061,63	3.003.056,00	10.311.056,00	6.100.804,51	6.100.804,51	0,00	1.207.201,12	0,00
46 35 1 54 8 1	0	880	5	Local Governments	0,00	1.231.000,00	0,00	602.000,00	315.000,00	1.846.000,00	1.664.309,46	1.664.309,46	0,00	135.690,54	0,00
46 35 1 54 8 1	0	880	5	PERSONNEL EXPENDITURES	0,00	1.200.000,00	0,00	602.000,00	16.000,00	1.802.000,00	1.65				







## BUDGET EXPENSES FINAL ACCOUNTS SCHEDULE ( ₺ )

Institution : İZMİR METROPOLITAN MUNICIPALITY  
Year : 2020

INSTITUTIONAL CLASSIFICATION	FUNCTIONAL CLASSIFICATION	FIN. ECO. CLAS.	EXPLANATION	APPROPRIATION TRANSFERRED FROM PREVIOUS YEAR	APPROPRIATION ENDED WITH BUDGET	ADDITIONAL AND EXTRAORDINARY APPROPRIATION ENDED	INCREASED WITH TRANSFER (+)	DECREASED WITH TRANSFER (-)	TOTAL NET BUDGET APPROPRIATION	TOTAL BUDGET EXPENSES	PAID BUDGET EXPENSES	EXPENSES EXCEEDING APPROPRIATION	CANCELED APPROPRIATION	APPROPRIATION TRANSFERRED TO THE FOLLOWING YEAR
46 35 1 56 1 3 5 6 2 0 0 5 6	6	6	CAPITAL EXPENSES	0,00	6.000,00	0,00	0,00	0,00	6.000,00	0,00	0,00	0,00	6.000,00	0,00
46 35 1 56 1 3 5 6 2 0 0 5 6	6	6	PURCHASE OF FINISHED GOODS	0,00	6.000,00	0,00	0,00	0,00	6.000,00	0,00	0,00	0,00	6.000,00	0,00
46 35 1 56 1 3 5 6 2 0 0 5 6	6	6	DEPARTMENT OF MAPS AND GEOGRAPHIC INFORMATION SYSTEMS (GIS)	0,00	23.867.000,00	0,00	324.500,00	3.731.800,00	19.959.700,00	17.151.027,22	17.151.027,22	0,00	2.808.972,78	0,00
46 35 1 56 1 3 9 0 0 0 0 0 0	3	9	GENERAL PUBLIC SERVICES	0,00	15.430.000,00	0,00	150.600,00	3.067.000,00	12.513.600,00	10.500.787,55	10.500.787,55	0,00	2.012.812,45	0,00
46 35 1 56 1 3 9 0 0 0 0 0 0	3	9	GENERAL SERVICES	0,00	15.430.000,00	0,00	150.600,00	3.067.000,00	12.513.600,00	10.500.787,55	10.500.787,55	0,00	2.012.812,45	0,00
46 35 1 56 1 3 9 0 0 0 0 0 0	3	9	Other General Services	0,00	15.430.000,00	0,00	150.600,00	3.067.000,00	12.513.600,00	10.500.787,55	10.500.787,55	0,00	2.012.812,45	0,00
46 35 1 56 1 3 9 0 0 0 0 0 0	3	9	Local Governments	0,00	4.864.000,00	0,00	37.300,00	0,00	4.901.300,00	4.476.862,71	4.476.862,71	0,00	424.437,29	0,00
46 35 1 56 1 3 9 0 0 0 0 0 0	3	9	PERSONNEL EXPENDITURES	0,00	4.281.000,00	0,00	37.100,00	0,00	4.318.100,00	4.027.526,27	4.027.526,27	0,00	290.573,73	0,00
46 35 1 56 1 3 9 0 0 0 0 0 0	3	9	1 CIVIL SERVANTS	0,00	4.160.000,00	0,00	27.800,00	0,00	4.187.800,00	3.906.128,34	3.906.128,34	0,00	281.671,66	0,00
46 35 1 56 1 3 9 0 0 0 0 0 0	3	9	2 CONTRACTED PERSONNEL	0,00	121.000,00	0,00	9.300,00	0,00	130.300,00	121.397,93	121.397,93	0,00	8.902,07	0,00
46 35 1 56 1 3 9 0 0 0 0 0 0	3	9	2 PREMIUM EXPENDITURES TO SOCIAL SECURITY INSTITUTIONS	0,00	471.000,00	0,00	200,00	0,00	471.200,00	411.872,77	411.872,77	0,00	59.327,23	0,00
46 35 1 56 1 3 9 0 0 0 0 0 0	3	9	2 CIVIL SERVANTS	0,00	451.000,00	0,00	0,00	0,00	451.000,00	391.767,07	391.767,07	0,00	59.232,93	0,00
46 35 1 56 1 3 9 0 0 0 0 0 0	3	9	2 CONTRACTED PERSONNEL	0,00	20.000,00	0,00	200,00	0,00	20.200,00	20.105,70	20.105,70	0,00	94,30	0,00
46 35 1 56 1 3 9 0 0 0 0 0 0	3	9	3 PURCHASE OF GOODS and SERVICES EXPENDITURES	0,00	111.000,00	0,00	0,00	0,00	111.000,00	37.463,67	37.463,67	0,00	73.536,33	0,00
46 35 1 56 1 3 9 0 0 0 0 0 0	3	9	3 PURCHASE OF GOODS AND MATERIAL FOR CONSUMPTION	0,00	50.000,00	0,00	0,00	0,00	50.000,00	28.320,00	28.320,00	0,00	21.680,00	0,00
46 35 1 56 1 3 9 0 0 0 0 0 0	3	9	3 TRAVEL ALLOWANCES	0,00	25.000,00	0,00	0,00	0,00	25.000,00	9.143,67	9.143,67	0,00	15.856,33	0,00
46 35 1 56 1 3 9 0 0 0 0 0 0	3	9	7 MOVABLE ESTATE, PURCHASE OF UNMATERIAL PREROGATIVE EXPENDITURES OF MAINTENANCE-REPAIR	0,00	36.000,00	0,00	0,00	0,00	36.000,00	0,00	0,00	0,00	36.000,00	0,00
46 35 1 56 1 3 9 0 0 0 0 0 0	3	9	6 CAPITAL EXPENSES	0,00	1.000,00	0,00	0,00	0,00	1.000,00	0,00	0,00	0,00	1.000,00	0,00
46 35 1 56 1 3 9 0 0 0 0 0 0	3	9	6 PURCHASE OF FINISHED GOODS	0,00	1.000,00	0,00	0,00	0,00	1.000,00	0,00	0,00	0,00	1.000,00	0,00
46 35 1 56 1 3 9 19 0 0 0 0	19	19	Transportation Information System	0,00	1.700.000,00	0,00	0,00	1.700.000,00	0,00	0,00	0,00	0,00	0,00	0,00
46 35 1 56 1 3 9 19 0 0 0 0	19	19	Local Governments	0,00	1.700.000,00	0,00	0,00	1.700.000,00	0,00	0,00	0,00	0,00	0,00	0,00
46 35 1 56 1 3 9 19 0 0 0 0	19	19	6 CAPITAL EXPENSES	0,00	1.700.000,00	0,00	0,00	1.700.000,00	0,00	0,00	0,00	0,00	1.700.000,00	0,00
46 35 1 56 1 3 9 19 0 0 0 0	19	19	6 PURCHASE OF FINISHED GOODS	0,00	200.000,00	0,00	0,00	200.000,00	0,00	0,00	0,00	0,00	200.000,00	0,00
46 35 1 56 1 3 9 19 0 0 0 0	19	19	6 PURCHASE OF INTANGIBLE PROPERTIES	0,00	1.500.000,00	0,00	0,00	1.500.000,00	0,00	0,00	0,00	0,00	1.500.000,00	0,00
46 35 1 56 1 3 9 307 0 0 0 0	307	307	Implementation of Geographic Information Systems	0,00	3.684.000,00	0,00	113.300,00	517.000,00	3.280.300,00	2.997.993,02	2.997.993,02	0,00	282.306,98	0,00
46 35 1 56 1 3 9 307 0 0 0 0	307	307	Local Governments	0,00	3.684.000,00	0,00	113.300,00	517.000,00	3.280.300,00	2.997.993,02	2.997.993,02	0,00	282.306,98	0,00
46 35 1 56 1 3 9 307 0 0 0 0	307	307	1 PERSONNEL EXPENDITURES	0,00	2.736.000,00	0,00	57.300,00	17.000,00	2.816.300,00	2.680.443,73	2.680.443,73	0,00	135.856,27	0,00
46 35 1 56 1 3 9 307 0 0 0 0	307	307	1 CIVIL SERVANTS	0,00	2.194.000,00	0,00	58.300,00	10.000,00	2.242.300,00	2.123.528,02	2.123.528,02	0,00	119.771,98	0,00
46 35 1 56 1 3 9 307 0 0 0 0	307	307	1 2 CONTRACTED PERSONNEL	0,00	535.000,00	0,00	38.000,00	0,00	573.000,00	556.915,71	556.915,71	0,00	16.084,29	0,00
46 35 1 56 1 3 9 307 0 0 0 0	307	307	1 4 TEMPORARY PERSONNEL	0,00	7.000,00	0,00	0,00	7.000,00	0,00	0,00	0,00	0,00	7.000,00	0,00
46 35 1 56 1 3 9 307 0 0 0 0	307	307	2 PREMIUM EXPENDITURES TO SOCIAL SECURITY INSTITUTIONS	0,00	319.000,00	0,00	16.000,00	0,00	335.000,00	315.892,72	315.892,72	0,00	19.107,28	0,00
46 35 1 56 1 3 9 307 0 0 0 0	307	307	2 CIVIL SERVANTS	0,00	242.000,00	0,00	0,00	0,00	242.000,00	222.966,32	222.966,32	0,00	19.033,68	0,00
46 35 1 56 1 3 9 307 0 0 0 0	307	307	2 CONTRACTED PERSONNEL	0,00	77.000,00	0,00	16.000,00	0,00	93.000,00	92.926,40	92.926,40	0,00	73,60	0,00
46 35 1 56 1 3 9 307 0 0 0 0	307	307	3 PURCHASE OF GOODS and SERVICES EXPENDITURES	0,00	128.000,00	0,00	0,00	0,00	128.000,00	1.656,57	1.656,57	0,00	127.343,43	0,00
46 35 1 56 1 3 9 307 0 0 0 0	307	307	3 PURCHASE OF GOODS AND MATERIAL FOR CONSUMPTION	0,00	35.000,00	0,00	0,00	0,00	35.000,00	0,00	0,00	0,00	35.000,00	0,00
46 35 1 56 1 3 9 307 0 0 0 0	307	307	3 TRAVEL ALLOWANCES	0,00	17.000,00	0,00	0,00	0,00	17.000,00	1.656,57	1.656,57	0,00	15.343,43	0,00
46 35 1 56 1 3 9 307 0 0 0 0	307	307	3 SERVICE PROCUREMENT	0,00	57.000,00	0,00	0,00	0,00	57.000,00	0,00	0,00	0,00	57.000,00	0,00
46 35 1 56 1 3 9 307 0 0 0 0	307	307	3 REPRESENTATION AND PROMOTION EXPENDITURES	0,00	5.000,00	0,00	0,00	0,00	5.000,00	0,00	0,00	0,00	5.000,00	0,00
46 35 1 56 1 3 9 307 0 0 0 0	307	307	3 MOVABLE ESTATE, PURCHASE OF UNMATERIAL PREROGATIVE EXPENDITURES OF MAINTENANCE-REPAIR	0,00	15.000,00	0,00	0,00	0,00	15.000,00	0,00	0,00	0,00	15.000,00	0,00
46 35 1 56 1 3 9 307 0 0 0 0	307	307	6 CAPITAL EXPENSES	0,00	500.000,00	0,00	0,00	500.000,00	0,00	0,00	0,00	0,00	500,00	0,00
46 35 1 56 1 3 9 307 0 0 0 0	307	307	6 PURCHASE OF INTANGIBLE PROPERTIES	0,00	500.000,00	0,00	0,00	500.000,00	0,00	0,00	0,00	0,00	500,00	0,00
46 35 1 56 1 3 9 308 0 0 0 0	308	308	Address Numeration Project	0,00	4.432.000,00	0,00	0,00	400.000,00	4.032.000,00	2.920.911,82	2.920.911,82	0,00	1.111.088,18	0,00
46 35 1 56 1 3 9 308 0 0 0 0	308	308	Local Governments	0,00	4.432.000,00	0,00	0,00	400.000,00	4.032.000,00	2.920.911,82	2.920.911,82	0,00	1.111.088,18	0,00
46 35 1 56 1 3 9 308 0 0 0 0	308	308	3 PURCHASE OF GOODS and SERVICES EXPENDITURES	0,00	120.000,00	0,00	0,00	0,00	120.000,00	0,00	0,00	0,00	120.000,00	0,00
46 35 1 56 1 3 9 308 0 0 0 0	308	308	3 SERVICE PROCUREMENT	0,00	120.000,00	0,00	0,00	0,00	120.000,00	0,00	0,00	0,00	120.000,00	0,00
46 35 1 56 1 3 9 308 0 0 0 0	308	308	6 CAPITAL EXPENSES	0,00	4.312.000,00	0,00	0,00	400.000,00	3.912.000,00	2.920.911,82	2.920.911,82	0,00	991.088,18	0,00
46 35 1 56 1 3 9 308 0 0 0 0	308	308	6 PURCHASE OF INTANGIBLE PROPERTIES	0,00	4.312.000,00	0,00	0,00	400.000,00	3.912.000,00	2.920.911,82	2.920.911,82	0,00	991.088,18	0,00
46 35 1 56 1 3 9 309 0 0 0 0	309	309	Geographic Cemetery Information System	0,00	750.000,00	0,00	0,00	450.000,00	300.000,00	105.020,00	105.020,00	0,00	194.980,00	0,00
46 35 1 56 1 3 9 309 0 0 0 0	309	309	Local Governments	0,00	750.000,00	0,00	0,00	450.000,00	300.000,00	105.020,00	105.020,00	0,00	194.980,00	0,00
46 35 1 56 1 3 9 309 0 0 0 0	309	309	6 CAPITAL EXPENSES	0,00	750.000,00	0,00	0,00	450.000,00	300.000,00	105.020,00	105.020,00	0,00	194.980,00	0,00
46 35 1 56 1 3 9 309 0 0 0 0	309	309	6 PURCHASE OF INTANGIBLE PROPERTIES	0,00	750.000,00	0,00	0,00	450.000,00	300.000,00	105.020,00	105.020,00	0,00	194.980,00	0,00
46 35 1 56 1 3 9 309 0 0 0 0	309	309	6 HOUSING AND PUBLIC WELFARE SERVICES	0,00	7.937.000,00	0,00	173.900,00	664.800,00	7.446.100,00	6.650.239,67	6.650.239,67	0,00	795.860,33	0,00
46 35 1 56 1 3 9 309 0 0 0 0	309	309	Housing Affairs and Services	0,00	7.937.000,00	0,00	173.900,00	664.800,00	7.446.100,00	6.650.239,67	6.650.239,67	0,00	795.860,33	0,00
46 35 1 56 1 3 9 309 0 0 0 0	309	309	6 Housing Affairs and Services	0,00	7.937.000,00	0,00	173.900,00	664.800,00	7.446.100,00	6.650.239,67	6.650.239,67	0,00	795.860,33	0,00





BUDGET EXPENSES FINAL ACCOUNTS SCHEDULE (₺)

Institution : İZMİR METROPOLITAN MUNICIPALITY  
Year : 2020

INSTITUTIONAL CLASSIFICATION	FUNCTIONAL CLASSIFICATION	FIN. ECO. TYPE CLAS.	EXPLANATION	APPROPRIATION TRANSFERRED FROM PREVIOUS YEAR	APPROPRIATION ENDOWED WITH BUDGET	ADDITIONAL AND EXTRAORDINARY APPROPRIATION ENDOWED	INCREASED WITH TRANSFER (+)	DECREASED WITH TRANSFER (-)	TOTAL NET BUDGET APPROPRIATION	TOTAL BUDGET EXPENSES	PAID BUDGET EXPENSES	EXPENSES EXCEEDING APPROPRIATION	CANCELED APPROPRIATION	APPROPRIATION TRANSFERRED TO THE FOLLOWING YEAR
46 35 1 56 6 1	0 338	1	Implementation of Base Map and Application Services	0,00	3.761.000,00	0,00	76.000,00	432.800,00	3.404.200,00	3.124.792,75	3.124.792,75	0,00	279.407,25	0,00
46 35 1 56 6 1	0 338	5	Local Governments	0,00	3.761.000,00	0,00	76.000,00	432.800,00	3.404.200,00	3.124.792,75	3.124.792,75	0,00	279.407,25	0,00
46 35 1 56 6 1	0 338	5	PERSONNEL EXPENDITURES	0,00	2.855.000,00	0,00	43.000,00	163.300,00	2.822.700,00	2.710.524,15	2.710.524,15	0,00	122.175,85	0,00
46 35 1 56 6 1	0 338	5	1 CIVIL SERVANTS	0,00	2.155.000,00	0,00	18.000,00	153.000,00	2.020.000,00	1.940.808,91	1.940.808,91	0,00	79.191,09	0,00
46 35 1 56 6 1	0 338	5	2 CONTRACTED PERSONNEL	0,00	779.000,00	0,00	25.000,00	0,00	804.000,00	764.105,02	764.105,02	0,00	39.894,98	0,00
46 35 1 56 6 1	0 338	5	3 TEMPORARY PERSONNEL	0,00	21.000,00	0,00	0,00	12.300,00	8.700,00	5.610,22	5.610,22	0,00	3.089,78	0,00
46 35 1 56 6 1	0 338	5	4 TEMPORARY PERSONNEL	0,00	368.000,00	0,00	21.000,00	22.000,00	367.000,00	347.788,31	347.788,31	0,00	19.211,69	0,00
46 35 1 56 6 1	0 338	5	PREMIUM EXPENDITURES TO SOCIAL SECURITY INSTITUTIONS	0,00	258.000,00	0,00	0,00	22.000,00	236.000,00	217.769,77	217.769,77	0,00	18.230,23	0,00
46 35 1 56 6 1	0 338	5	1 CIVIL SERVANTS	0,00	110.000,00	0,00	21.000,00	0,00	131.000,00	130.018,54	130.018,54	0,00	981,46	0,00
46 35 1 56 6 1	0 338	5	2 CONTRACTED PERSONNEL	0,00	127.000,00	0,00	12.000,00	45.500,00	93.500,00	19.934,01	19.934,01	0,00	73.565,99	0,00
46 35 1 56 6 1	0 338	5	3 PURCHASE OF GOODS AND SERVICES EXPENDITURES	0,00	93.000,00	0,00	0,00	45.500,00	47.500,00	1.126,90	1.126,90	0,00	46.373,10	0,00
46 35 1 56 6 1	0 338	5	2 PURCHASE OF GOODS AND MATERIAL FOR CONSUMPTION	0,00	12.000,00	0,00	500,00	0,00	12.500,00	4.812,09	4.812,09	0,00	7.687,91	0,00
46 35 1 56 6 1	0 338	5	3 TRAVEL ALLOWANCES	0,00	5.000,00	0,00	0,00	0,00	5.000,00	3.000,00	3.000,00	0,00	2.000,00	0,00
46 35 1 56 6 1	0 338	5	4 DUTY EXPENDITURES	0,00	9.000,00	0,00	0,00	0,00	9.000,00	0,00	0,00	0,00	9.000,00	0,00
46 35 1 56 6 1	0 338	5	5 SERVICE PROCUREMENT	0,00	8.000,00	0,00	11.500,00	0,00	19.500,00	10.995,02	10.995,02	0,00	8.504,98	0,00
46 35 1 56 6 1	0 338	5	MOVABLE ESTATE PURCHASE OF UNMATERIAL PREROGATIVE EXPENDITURES OF MAINTENANCE-REPAIR	0,00	311.000,00	0,00	0,00	200.000,00	111.000,00	46.546,28	46.546,28	0,00	64.453,72	0,00
46 35 1 56 6 1	0 338	5	6 CAPITAL EXPENSES	0,00	11.000,00	0,00	0,00	0,00	11.000,00	0,00	0,00	0,00	11.000,00	0,00
46 35 1 56 6 1	0 338	5	1 PURCHASE OF FINISHED GOODS	0,00	300.000,00	0,00	0,00	200.000,00	100.000,00	46.546,28	46.546,28	0,00	53.453,72	0,00
46 35 1 56 6 1	0 875	5	3 PURCHASE OF INTANGIBLE PROPERTIES	0,00	4.176.000,00	0,00	97.900,00	232.000,00	4.041.900,00	3.525.446,92	3.525.446,92	0,00	516.453,08	0,00
46 35 1 56 6 1	0 875	5	Execution of Zoning Plan Implementation and Etude Services	0,00	4.176.000,00	0,00	97.900,00	232.000,00	4.041.900,00	3.525.446,92	3.525.446,92	0,00	516.453,08	0,00
46 35 1 56 6 1	0 875	5	Local Governments	0,00	3.278.000,00	0,00	81.500,00	47.000,00	3.313.500,00	3.090.573,70	3.090.573,70	0,00	222.926,30	0,00
46 35 1 56 6 1	0 875	5	1 PERSONNEL EXPENDITURES	0,00	2.454.000,00	0,00	65.800,00	5.000,00	2.514.800,00	2.407.351,32	2.407.351,32	0,00	107.448,68	0,00
46 35 1 56 6 1	0 875	5	1 CIVIL SERVANTS	0,00	642.000,00	0,00	6.000,00	39.000,00	609.000,00	533.130,01	533.130,01	0,00	75.869,99	0,00
46 35 1 56 6 1	0 875	5	2 CONTRACTED PERSONNEL	0,00	165.000,00	0,00	9.700,00	0,00	174.700,00	144.647,55	144.647,55	0,00	30.052,45	0,00
46 35 1 56 6 1	0 875	5	3 WORKERS	0,00	18.000,00	0,00	0,00	3.000,00	15.000,00	5.444,82	5.444,82	0,00	9.555,18	0,00
46 35 1 56 6 1	0 875	5	4 TEMPORARY PERSONNEL	0,00	433.000,00	0,00	6.400,00	0,00	439.400,00	391.289,86	391.289,86	0,00	48.110,14	0,00
46 35 1 56 6 1	0 875	5	PREMIUM EXPENDITURES TO SOCIAL SECURITY INSTITUTIONS	0,00	303.000,00	0,00	0,00	0,00	303.000,00	269.748,75	269.748,75	0,00	33.251,25	0,00
46 35 1 56 6 1	0 875	5	1 CIVIL SERVANTS	0,00	97.000,00	0,00	6.400,00	0,00	103.400,00	91.303,11	91.303,11	0,00	12.096,89	0,00
46 35 1 56 6 1	0 875	5	2 CONTRACTED PERSONNEL	0,00	33.000,00	0,00	0,00	0,00	33.000,00	30.238,00	30.238,00	0,00	2.762,00	0,00
46 35 1 56 6 1	0 875	5	3 WORKERS	0,00	240.000,00	0,00	10.000,00	0,00	250.000,00	43.583,36	43.583,36	0,00	206.416,64	0,00
46 35 1 56 6 1	0 875	5	3 PURCHASE OF GOODS AND SERVICES EXPENDITURES	0,00	84.000,00	0,00	10.000,00	0,00	94.000,00	17.074,60	17.074,60	0,00	76.925,40	0,00
46 35 1 56 6 1	0 875	5	2 PURCHASE OF GOODS AND MATERIAL FOR CONSUMPTION	0,00	21.000,00	0,00	0,00	0,00	21.000,00	1.371,67	1.371,67	0,00	19.628,33	0,00
46 35 1 56 6 1	0 875	5	3 TRAVEL ALLOWANCES	0,00	75.000,00	0,00	0,00	0,00	75.000,00	25.137,09	25.137,09	0,00	49.862,91	0,00
46 35 1 56 6 1	0 875	5	4 DUTY EXPENDITURES	0,00	25.000,00	0,00	0,00	0,00	25.000,00	0,00	0,00	0,00	25.000,00	0,00
46 35 1 56 6 1	0 875	5	5 SERVICE PROCUREMENT	0,00	3.000,00	0,00	0,00	0,00	3.000,00	0,00	0,00	0,00	3.000,00	0,00
46 35 1 56 6 1	0 875	5	6 REPRESENTATION AND PROMOTION EXPENDITURES	0,00	30.000,00	0,00	0,00	0,00	30.000,00	0,00	0,00	0,00	30.000,00	0,00
46 35 1 56 6 1	0 875	5	MOVABLE ESTATE PURCHASE OF UNMATERIAL PREROGATIVE EXPENDITURES OF MAINTENANCE-REPAIR	0,00	224.000,00	0,00	0,00	185.000,00	39.000,00	0,00	0,00	0,00	39.000,00	0,00
46 35 1 56 6 1	0 875	5	6 CAPITAL EXPENSES	0,00	24.000,00	0,00	0,00	10.000,00	14.000,00	0,00	0,00	0,00	14.000,00	0,00
46 35 1 56 6 1	0 875	5	1 PURCHASE OF FINISHED GOODS	0,00	200.000,00	0,00	0,00	175.000,00	25.000,00	0,00	0,00	0,00	25.000,00	0,00
46 35 1 56 6 1	0 875	5	3 PURCHASE OF INTANGIBLE PROPERTIES	0,00	0,00	0,00	0,00	0,00	0,00	0,00	0,00	0,00	0,00	0,00
46 35 1 57 7 4	0 831	5	DEPARTMENT OF PUBLIC HEALTH	0,00	1.371.800,00	0,00	12.857.150,00	1.371.800,00	11.465.350,00	10.007.953,72	10.007.953,72	0,00	1.487.396,28	0,00
46 35 1 57 7 4	0 831	5	HEALTH SERVICES	0,00	0,00	0,00	3.611.900,00	267.100,00	3.344.800,00	2.758.657,74	2.758.657,74	0,00	586.142,26	0,00
46 35 1 57 7 4	0 831	5	Public Health Services	0,00	0,00	0,00	3.611.900,00	267.100,00	3.344.800,00	2.758.657,74	2.758.657,74	0,00	586.142,26	0,00
46 35 1 57 7 4	0 70	5	Public Health Services	0,00	0,00	0,00	35.000,00	15.000,00	20.000,00	14.633,85	14.633,85	0,00	5.366,15	0,00
46 35 1 57 7 4	0 70	5	Health Screening	0,00	0,00	0,00	35.000,00	15.000,00	20.000,00	14.633,85	14.633,85	0,00	5.366,15	0,00
46 35 1 57 7 4	0 70	5	Local Governments	0,00	0,00	0,00	35.000,00	15.000,00	20.000,00	14.633,85	14.633,85	0,00	5.366,15	0,00
46 35 1 57 7 4	0 70	5	3 PURCHASE OF GOODS AND SERVICES EXPENDITURES	0,00	0,00	0,00	20.000,00	15.000,00	20.000,00	14.633,85	14.633,85	0,00	5.366,15	0,00
46 35 1 57 7 4	0 70	5	2 PURCHASE OF GOODS AND MATERIAL FOR CONSUMPTION	0,00	0,00	0,00	20.000,00	15.000,00	20.000,00	14.633,85	14.633,85	0,00	5.366,15	0,00
46 35 1 57 7 4	0 831	5	6 REPRESENTATION AND PROMOTION EXPENDITURES	0,00	0,00	0,00	15.000,00	0,00	15.000,00	0,00	0,00	0,00	15.000,00	0,00
46 35 1 57 7 4	0 831	5	Community Health Educations	0,00	0,00	0,00	3.576.900,00	252.100,00	3.324.800,00	2.744.023,89	2.744.023,89	0,00	560.776,11	0,00
46 35 1 57 7 4	0 831	5	Local Governments	0,00	0,00	0,00	3.576.900,00	252.100,00	3.324.800,00	2.744.023,89	2.744.023,89	0,00	560.776,11	0,00
46 35 1 57 7 4	0 831	5	1 PERSONNEL EXPENDITURES	0,00	0,00	0,00	2.088.300,00	0,00	2.088.300,00	2.035.694,56	2.035.694,56	0,00	52.605,44	0,00
46 35 1 57 7 4	0 831	5	1 CIVIL SERVANTS	0,00	0,00	0,00	1.193.300,00	0,00	1.193.300,00	1.188.534,50	1.188.534,50	0,00	4.765,50	0,00
46 35 1 57 7 4	0 831	5	2 CONTRACTED PERSONNEL	0,00	0,00	0,00	895.000,00	0,00	895.000,00	847.070,06	847.070,06	0,00	47.929,94	0,00
46 35 1 57 7 4	0 831	5	3 TEMPORARY PERSONNEL	0,00	0,00	0,00	0,00	0,00	0,00	0,00	0,00	0,00	0,00	0,00
46 35 1 57 7 4	0 831	5	4 TEMPORARY PERSONNEL	0,00	0,00	0,00	282.000,00	0,00	282.000,00	278.299,10	278.299,10	0,00	3.700,90	0,00
46 35 1 57 7 4	0 831	5	PREMIUM EXPENDITURES TO SOCIAL SECURITY INSTITUTIONS	0,00	0,00	0,00	138.000,00	0,00	138.000,00	135.995,93	135.995,93	0,00	2.004,07	0,00
46 35 1 57 7 4	0 831	5	1 CIVIL SERVANTS	0,00	0,00	0,00	144.000,00	0,00	144.000,00	142.703,17	142.703,17	0,00	1.296,83	0,00
46 35 1 57 7 4	0 831	5	2 CONTRACTED PERSONNEL	0,00	0,00	0,00	0,00	0,00	0,00	0,00	0,00	0,00	0,00	0,00



## BUDGET EXPENSES FINAL ACCOUNTS SCHEDULE ( ₺ )

Institution : IZMIR METROPOLITAN MUNICIPALITY  
Year : 2020

INSTITUTIONAL CLASSIFICATION	FUNCTIONAL CLASSIFICATION	FIN. TYPE	ECO. CLAS.	EXPLANATION	APPROPRIATION TRANSFERRED FROM PREVIOUS YEAR	APPROPRIATION ENDED WITH BUDGET	ADDITIONAL AND EXTRAORDINARY APPROPRIATION ENDOWED	INCREASED WITH TRANSFER (+)	DECREASED WITH TRANSFER (-)	TOTAL NET BUDGET EXPENSES	TOTAL BUDGET EXPENSES	PAID BUDGET EXPENSES	EXPENSES EXCEEDING APPROPRIATION	CANCELED APPROPRIATION	APPROPRIATION TRANSFERRED TO THE FOLLOWING YEAR
46 35 1 57 7 4 0 831 5 3	0	831	5	3 PURCHASE OF GOODS AND SERVICES EXPENDITURES	0,00	0,00	0,00	891.000,00	105.000,00	786.000,00	322.590,91	322.590,91	0,00	463.409,99	0,00
46 35 1 57 7 4 0 831 5 3	0	831	5	2 PURCHASE OF GOODS AND MATERIAL FOR CONSUMPTION	0,00	0,00	0,00	466.000,00	55.000,00	411.000,00	171.994,93	171.994,93	0,00	239.005,07	0,00
46 35 1 57 7 4 0 831 5 3	0	831	5	3 TRAVEL ALLOWANCES	0,00	0,00	0,00	12.000,00	0,00	12.000,00	2.078,14	2.078,14	0,00	9.921,86	0,00
46 35 1 57 7 4 0 831 5 3	0	831	5	4 DUTY EXPENDITURES	0,00	0,00	0,00	3.000,00	0,00	3.000,00	0,00	0,00	0,00	3.000,00	0,00
46 35 1 57 7 4 0 831 5 3	0	831	5	5 SERVICE PROCUREMENT	0,00	0,00	0,00	200.000,00	50.000,00	150.000,00	90.134,80	90.134,80	0,00	59.865,20	0,00
46 35 1 57 7 4 0 831 5 3	0	831	5	6 REPRESENTATION AND PROMOTION EXPENDITURES	0,00	0,00	0,00	98.000,00	0,00	98.000,00	56.306,04	56.306,04	0,00	41.693,96	0,00
46 35 1 57 7 4 0 831 5 3	0	831	5	7 MOVABLE ESTATE, PURCHASE OF UNMATRIAL PREGROGATIVE EXPENDITURES OF MAINTENANCE-REPAIR	0,00	0,00	0,00	55.000,00	0,00	55.000,00	177,00	177,00	0,00	54.823,00	0,00
46 35 1 57 7 4 0 831 5 3	0	831	5	8 IMMOVABLE GOODS MAINTENANCE AND REPAIR EXPENDITURES	0,00	0,00	0,00	600,00	0,00	600,00	62,28	62,28	0,00	537,72	0,00
46 35 1 57 7 4 0 831 5 5	0	831	5	1 CURRENT TRANSFERS	0,00	0,00	0,00	600,00	0,00	600,00	62,28	62,28	0,00	537,72	0,00
46 35 1 57 7 4 0 831 5 5	0	831	5	2 DUTY LOSSES	0,00	0,00	0,00	315.000,00	147.100,00	167.900,00	107.467,04	107.467,04	0,00	60.432,96	0,00
46 35 1 57 7 4 0 831 5 6	0	831	5	3 CAPITAL EXPENSES	0,00	0,00	0,00	315.000,00	147.100,00	167.900,00	107.467,04	107.467,04	0,00	60.432,96	0,00
46 35 1 57 7 4 0 831 5 6	0	831	5	4 PURCHASE OF FINISHED GOODS	0,00	0,00	0,00	9.255.250,00	1.104.700,00	8.150.550,00	7.249.306,01	7.249.306,01	0,00	901.243,99	0,00
46 35 1 57 10 7 0 455 5 1	0	455	5	1 PERSONNEL EXPENDITURES	0,00	0,00	0,00	9.255.250,00	1.104.700,00	8.150.550,00	7.249.306,01	7.249.306,01	0,00	901.243,99	0,00
46 35 1 57 10 7 0 455 5 1	0	455	5	2 PREMIUM EXPENDITURES TO SOCIAL SECURITY INSTITUTIONS	0,00	0,00	0,00	583.500,00	16.700,00	566.800,00	566.140,75	566.140,75	0,00	659,25	0,00
46 35 1 57 10 7 0 455 5 1	0	455	5	3 PURCHASE OF GOODS AND SERVICES EXPENDITURES	0,00	0,00	0,00	563.400,00	0,00	563.400,00	562.753,36	562.753,36	0,00	646,64	0,00
46 35 1 57 10 7 0 455 5 1	0	455	5	4 TEMPORARY PERSONNEL	0,00	0,00	0,00	20.100,00	16.700,00	3.400,00	3.387,39	3.387,39	0,00	12,61	0,00
46 35 1 57 10 7 0 455 5 2	0	455	5	2 PREMIUM EXPENDITURES TO SOCIAL SECURITY INSTITUTIONS	0,00	0,00	0,00	72.500,00	0,00	72.500,00	70.533,35	70.533,35	0,00	1.966,65	0,00
46 35 1 57 10 7 0 455 5 2	0	455	5	3 PURCHASE OF GOODS AND MATERIAL FOR CONSUMPTION	0,00	0,00	0,00	8.309.250,00	1.076.000,00	7.233.250,00	6.467.113,13	6.467.113,13	0,00	766.136,87	0,00
46 35 1 57 10 7 0 455 5 3	0	455	5	4 DUTY EXPENDITURES	0,00	0,00	0,00	1.141.000,00	166.000,00	975.000,00	433.527,01	433.527,01	0,00	541.472,99	0,00
46 35 1 57 10 7 0 455 5 3	0	455	5	5 SERVICE PROCUREMENT	0,00	0,00	0,00	5.000,00	0,00	5.000,00	542,56	542,56	0,00	4.457,44	0,00
46 35 1 57 10 7 0 455 5 3	0	455	5	6 REPRESENTATION AND PROMOTION EXPENDITURES	0,00	0,00	0,00	7.031.250,00	900.000,00	6.131.250,00	5.992.771,15	5.992.771,15	0,00	138.478,85	0,00
46 35 1 57 10 7 0 455 5 3	0	455	5	7 MOVABLE ESTATE, PURCHASE OF UNMATRIAL PREGROGATIVE EXPENDITURES OF MAINTENANCE-REPAIR	0,00	0,00	0,00	115.000,00	10.000,00	105.000,00	38.502,40	38.502,40	0,00	66.497,60	0,00
46 35 1 57 10 7 0 455 5 3	0	455	5	8 IMMOVABLE GOODS MAINTENANCE AND REPAIR EXPENDITURES	0,00	0,00	0,00	12.000,00	0,00	12.000,00	1.770,01	1.770,01	0,00	10.229,99	0,00
46 35 1 57 10 7 0 455 5 6	0	455	5	6 CAPITAL EXPENSES	0,00	0,00	0,00	290.000,00	12.000,00	278.000,00	145.518,78	145.518,78	0,00	132.481,22	0,00
46 35 1 57 10 7 0 455 5 6	0	455	5	1 PURCHASE OF FINISHED GOODS	0,00	0,00	0,00	290.000,00	12.000,00	278.000,00	145.518,78	145.518,78	0,00	132.481,22	0,00
46 35 1 58 4 5 5	0	831	5	DEPARTMENT OF EARTHQUAKE RISK MANAGEMENT AND URBAN DEVELOPMENT	0,00	0,00	0,00	3.013.572,51	969.500,00	2.044.072,51	2.002.205,14	2.002.205,14	0,00	41.866,37	0,00
46 35 1 58 4 4	0	831	5	FINANCIAL AFFAIRS AND SERVICES	0,00	0,00	0,00	189.350,00	0,00	189.350,00	185.806,82	185.806,82	0,00	3.543,18	0,00
46 35 1 58 4 4	0	831	5	Mining, Manufacturing And Construction Services	0,00	0,00	0,00	189.350,00	0,00	189.350,00	185.806,82	185.806,82	0,00	3.543,18	0,00
46 35 1 58 4 4	0	831	5	Construction Affairs Services	0,00	0,00	0,00	189.350,00	0,00	189.350,00	185.806,82	185.806,82	0,00	3.543,18	0,00
46 35 1 58 4 4	0	831	5	Implementation Of Earthquake And Ground Investigation Services	0,00	0,00	0,00	189.350,00	0,00	189.350,00	185.806,82	185.806,82	0,00	3.543,18	0,00
46 35 1 58 4 4	0	831	5	Local Governments	0,00	0,00	0,00	189.350,00	0,00	189.350,00	185.806,82	185.806,82	0,00	3.543,18	0,00
46 35 1 58 4 4	0	831	5	1 PERSONNEL EXPENDITURES	0,00	0,00	0,00	78.350,00	0,00	78.350,00	76.881,80	76.881,80	0,00	1.468,20	0,00
46 35 1 58 4 4	0	831	5	2 PREMIUM EXPENDITURES TO SOCIAL SECURITY INSTITUTIONS	0,00	0,00	0,00	11.000,00	0,00	11.000,00	9.971,77	9.971,77	0,00	1.028,23	0,00
46 35 1 58 4 4	0	831	5	3 PURCHASE OF GOODS AND SERVICES EXPENDITURES	0,00	0,00	0,00	100.000,00	0,00	100.000,00	98.953,25	98.953,25	0,00	1.046,75	0,00
46 35 1 58 4 4	0	831	5	4 REPRESENTATION AND PROMOTION EXPENDITURES	0,00	0,00	0,00	2.824.222,51	969.500,00	1.854.722,51	1.816.399,32	1.816.399,32	0,00	38.323,19	0,00
46 35 1 58 4 4	0	831	5	5 Transportation Services	0,00	0,00	0,00	2.824.222,51	969.500,00	1.854.722,51	1.816.399,32	1.816.399,32	0,00	38.323,19	0,00
46 35 1 58 4 4	0	831	5	6 Railway Construction and Business Affairs and Services	0,00	0,00	0,00	2.824.222,51	969.500,00	1.854.722,51	1.816.399,32	1.816.399,32	0,00	38.323,19	0,00
46 35 1 58 4 5	0	831	5	1 PERSONNEL EXPENDITURES	0,00	0,00	0,00	2.824.222,51	969.500,00	1.854.722,51	1.816.399,32	1.816.399,32	0,00	38.323,19	0,00
46 35 1 58 4 5	0	831	5	2 PREMIUM EXPENDITURES TO SOCIAL SECURITY INSTITUTIONS	0,00	0,00	0,00	1.494.925,42	0,00	1.494.925,42	1.430.339,24	1.430.339,24	0,00	4.586,18	0,00
46 35 1 58 4 5	0	831	5	3 PURCHASE OF GOODS AND SERVICES EXPENDITURES	0,00	0,00	0,00	1.047.725,42	0,00	1.047.725,42	1.045.687,96	1.045.687,96	0,00	2.037,46	0,00
46 35 1 58 4 5	0	831	5	4 CONTRACTED PERSONNEL	0,00	0,00	0,00	387.200,00	0,00	387.200,00	384.651,28	384.651,28	0,00	2.548,72	0,00
46 35 1 58 4 5	0	831	5	5 PREMIUM EXPENDITURES TO SOCIAL SECURITY INSTITUTIONS	0,00	0,00	0,00	196.797,09	0,00	196.797,09	195.553,90	195.553,90	0,00	1.243,19	0,00
46 35 1 58 4 5	0	831	5	6 CIVIL SERVANTS	0,00	0,00	0,00	131.797,09	0,00	131.797,09	130.760,84	130.760,84	0,00	1.036,25	0,00
46 35 1 58 4 5	0	831	5	1 CONTRACTED PERSONNEL	0,00	0,00	0,00	65.000,00	0,00	65.000,00	64.793,06	64.793,06	0,00	206,94	0,00



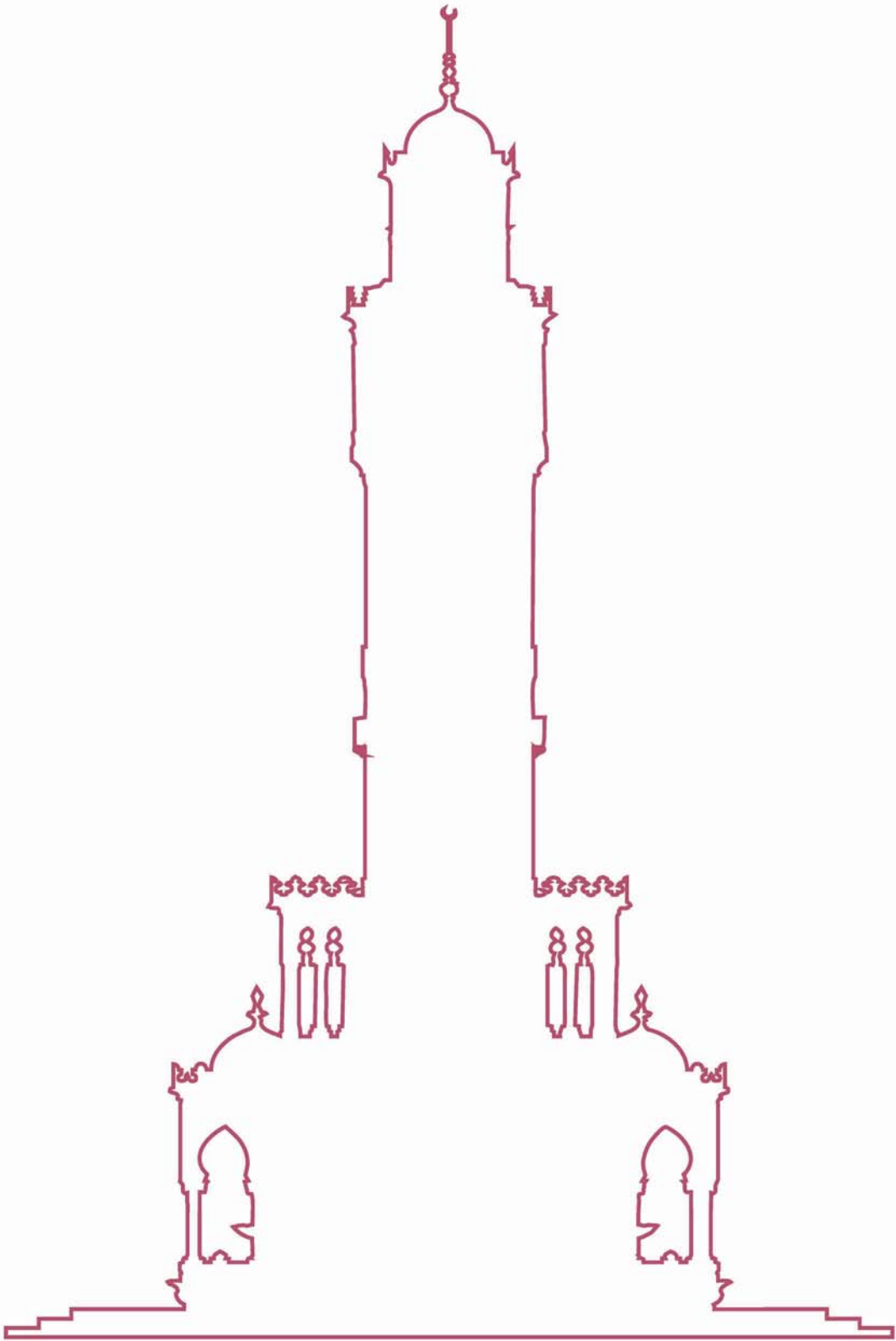


BUDGET EXPENSES FINAL ACCOUNTS SCHEDULE (₺)

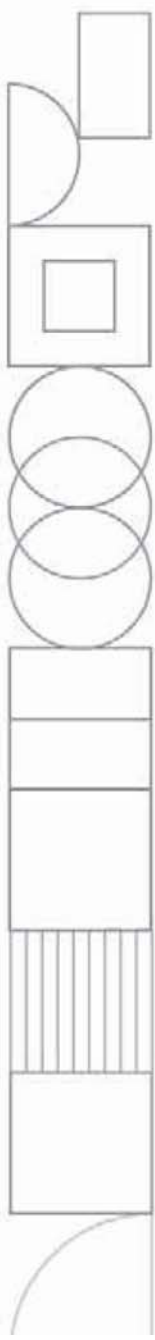

Institution : İZMİR METROPOLITAN MUNICIPALITY  
Year : 2020

INSTITUTIONAL CLASSIFICATION	FUNCTIONAL CLASSIFICATION	FIN. ECO. TYPE CLAS.	EXPLANATION	APPROPRIATION TRANSFERRED FROM PREVIOUS YEAR	APPROPRIATION ENDOWED WITH BUDGET	ADDITIONAL AND EXTRAORDINARY APPROPRIATION ENDOWED	INCREASED WITH TRANSFER (+)	DECREASED WITH TRANSFER (-)	TOTAL NET BUDGET APPROPRIATION	TOTAL BUDGET EXPENSES	PAID BUDGET EXPENSES	EXPENSES EXCEEDING APPROPRIATION	CANCELED APPROPRIATION	APPROPRIATION TRANSFERRED TO THE FOLLOWING YEAR
46 35 1 58 4 5 5 967 5 3			PURCHASE OF GOODS and SERVICES EXPENDITURES	0,00	0,00	0,00	242.500,00	209.500,00	33.000,00	4.939,38	4.939,38	0,00	28.660,62	0,00
46 35 1 58 4 5 5 967 5 3			TRAVEL ALLOWANCES	0,00	0,00	0,00	12.500,00	2.500,00	10.000,00	2.139,38	2.139,38	0,00	7.660,62	0,00
46 35 1 58 4 5 5 967 5 3			SERVICE PROCUREMENT	0,00	0,00	0,00	225.000,00	207.000,00	18.000,00	2.800,00	2.800,00	0,00	15.200,00	0,00
46 35 1 58 4 5 5 967 5 3			REPRESENTATION AND PROMOTION EXPENDITURES	0,00	0,00	0,00	5.000,00	0,00	5.000,00	0,00	0,00	0,00	5.000,00	0,00
46 35 1 58 4 5 5 967 5 6			CAPITAL EXPENSES	0,00	0,00	0,00	950.000,00	760.000,00	190.000,00	185.566,80	185.566,80	0,00	4.432,20	0,00
46 35 1 58 4 5 5 967 5 6			IMMOVABLE CAPITAL PRODUCTION EXPENSES	0,00	0,00	0,00	650.000,00	460.000,00	190.000,00	185.566,80	185.566,80	0,00	4.432,20	0,00
46 35 1 58 4 5 5 967 5 6			IMMOVABLE MAJOR REPAIR EXPENSES	0,00	0,00	0,00	300.000,00	300.000,00	0,00	0,00	0,00	0,00	0,00	0,00
46 35 1 59			DIRECTORATE OF FIRE INSPECTION AND PREVENTION	0,00	0,00	0,00	2.096.030,63	11.000,00	2.085.030,63	1.588.693,56	1.588.693,56	0,00	496.337,07	0,00
46 35 1 59 3			PUBLIC ORDER AND SECURITY SERVICES	0,00	0,00	0,00	2.096.030,63	11.000,00	2.085.030,63	1.588.693,56	1.588.693,56	0,00	496.337,07	0,00
46 35 1 59 3 2			Fire Protection Services	0,00	0,00	0,00	2.096.030,63	11.000,00	2.085.030,63	1.588.693,56	1.588.693,56	0,00	496.337,07	0,00
46 35 1 59 3 2 0			Fire Protection Services	0,00	0,00	0,00	2.096.030,63	11.000,00	2.085.030,63	1.588.693,56	1.588.693,56	0,00	496.337,07	0,00
46 35 1 59 3 2 0 821			Implementation of Fire Prevention and Inspection Services	0,00	0,00	0,00	2.096.030,63	11.000,00	2.085.030,63	1.588.693,56	1.588.693,56	0,00	496.337,07	0,00
46 35 1 59 3 2 0 821 5			Local Governments	0,00	0,00	0,00	2.096.030,63	11.000,00	2.085.030,63	1.588.693,56	1.588.693,56	0,00	496.337,07	0,00
46 35 1 59 3 2 0 821 5 1			PERSONNEL EXPENDITURES	0,00	0,00	0,00	1.429.075,08	0,00	1.429.075,08	1.236.606,93	1.236.606,93	0,00	192.468,15	0,00
46 35 1 59 3 2 0 821 5 1 1			CIVIL SERVANTS	0,00	0,00	0,00	1.101.478,75	0,00	1.101.478,75	996.734,34	996.734,34	0,00	104.744,41	0,00
46 35 1 59 3 2 0 821 5 1 2			CONTRACTED PERSONNEL	0,00	0,00	0,00	276.005,38	0,00	276.005,38	189.464,52	189.464,52	0,00	86.540,86	0,00
46 35 1 59 3 2 0 821 5 1 3			WORKERS	0,00	0,00	0,00	51.590,95	0,00	51.590,95	50.408,07	50.408,07	0,00	1.182,88	0,00
46 35 1 59 3 2 0 821 5 2			PREMIUM EXPENDITURES TO SOCIAL SECURITY INSTITUTIONS	0,00	0,00	0,00	178.655,49	0,00	178.655,49	123.131,23	123.131,23	0,00	55.524,26	0,00
46 35 1 59 3 2 0 821 5 2 1			CIVIL SERVANTS	0,00	0,00	0,00	125.766,16	0,00	125.766,16	80.777,41	80.777,41	0,00	44.988,75	0,00
46 35 1 59 3 2 0 821 5 2 2			CONTRACTED PERSONNEL	0,00	0,00	0,00	42.192,95	0,00	42.192,95	32.259,10	32.259,10	0,00	9.933,85	0,00
46 35 1 59 3 2 0 821 5 2 3			WORKERS	0,00	0,00	0,00	10.696,38	0,00	10.696,38	10.094,72	10.094,72	0,00	601,66	0,00
46 35 1 59 3 2 0 821 5 3			PURCHASE OF GOODS and SERVICES EXPENDITURES	0,00	0,00	0,00	486.300,06	11.000,00	475.300,06	228.955,40	228.955,40	0,00	246.344,66	0,00
46 35 1 59 3 2 0 821 5 3 2			PURCHASE OF GOODS AND MATERIAL FOR CONSUMPTION	0,00	0,00	0,00	326.200,00	0,00	326.200,00	228.955,40	228.955,40	0,00	97.244,60	0,00
46 35 1 59 3 2 0 821 5 3 3			TRAVEL ALLOWANCES	0,00	0,00	0,00	60.000,00	11.000,00	49.000,00	0,00	0,00	0,00	49.000,00	0,00
46 35 1 59 3 2 0 821 5 3 4			DUTY EXPENDITURES	0,00	0,00	0,00	22.000,00	0,00	22.000,00	0,00	0,00	0,00	22.000,00	0,00
46 35 1 59 3 2 0 821 5 3 5			SERVICE PROCUREMENT	0,00	0,00	0,00	20.000,00	0,00	20.000,00	0,00	0,00	0,00	20.000,00	0,00
46 35 1 59 3 2 0 821 5 3 7			MOVABLE ESTATE, PURCHASE OF UNMATERIAL PREROGATIVE EXPENDITURES OF MAINTENANCE-REPAIR	0,00	0,00	0,00	58.100,06	0,00	58.100,06	0,00	0,00	0,00	58.100,06	0,00
46 35 1 59 3 2 0 821 5 5			CURRENT TRANSFERS	0,00	0,00	0,00	2.000,00	0,00	2.000,00	0,00	0,00	0,00	2.000,00	0,00
46 35 1 59 3 2 0 821 5 5 1			DUTY LOSSES	0,00	0,00	0,00	2.000,00	0,00	2.000,00	0,00	0,00	0,00	2.000,00	0,00

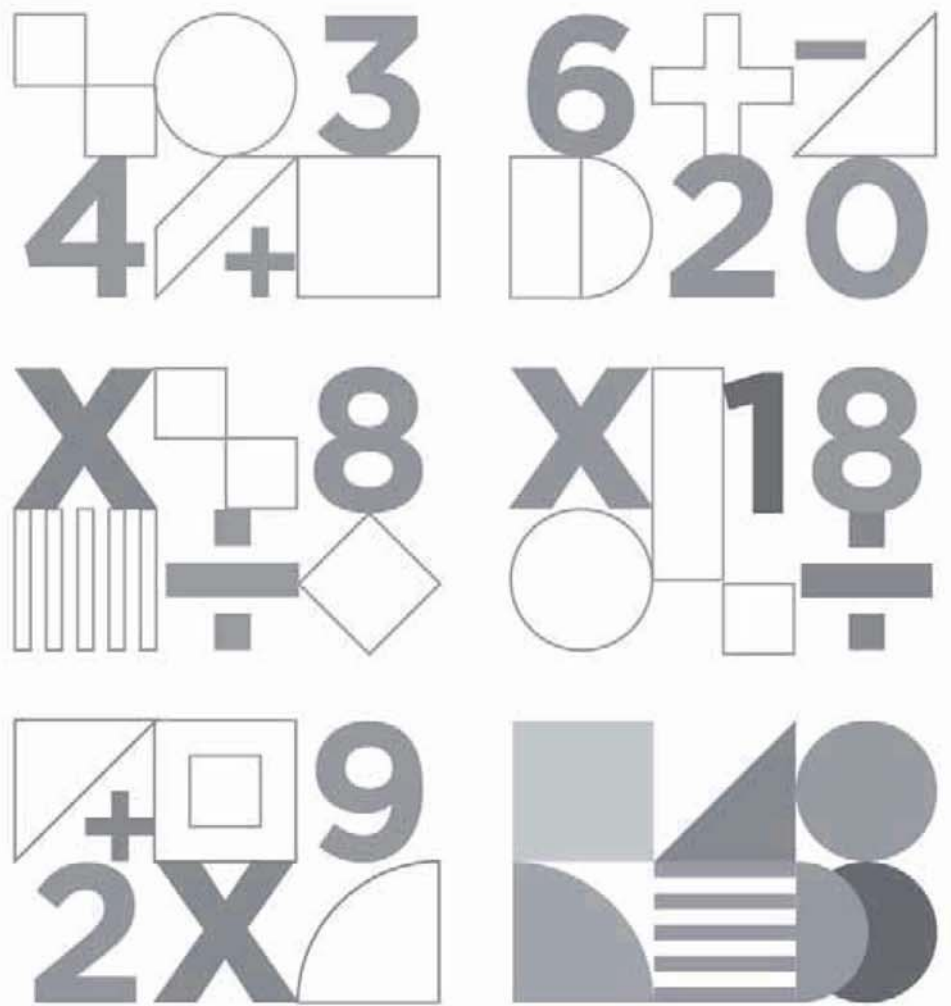




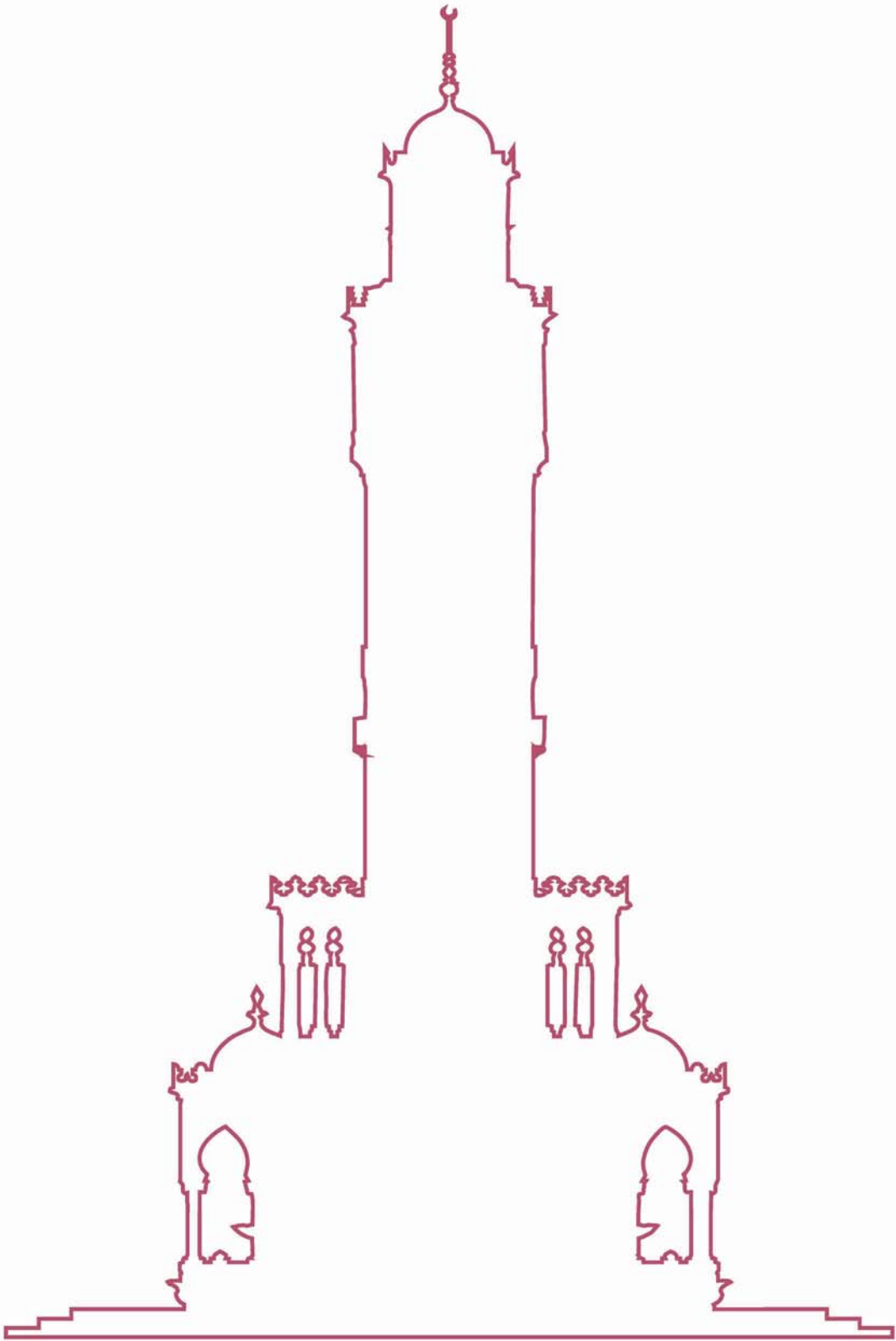




## Final Accounts Schedule of Budget Revenues









## FINAL ACCOUNTS SCHEDULE EXPLANATION of BUDGET REVENUES

Institution : IZMIR METROPOLITAN MUNICIPALITY

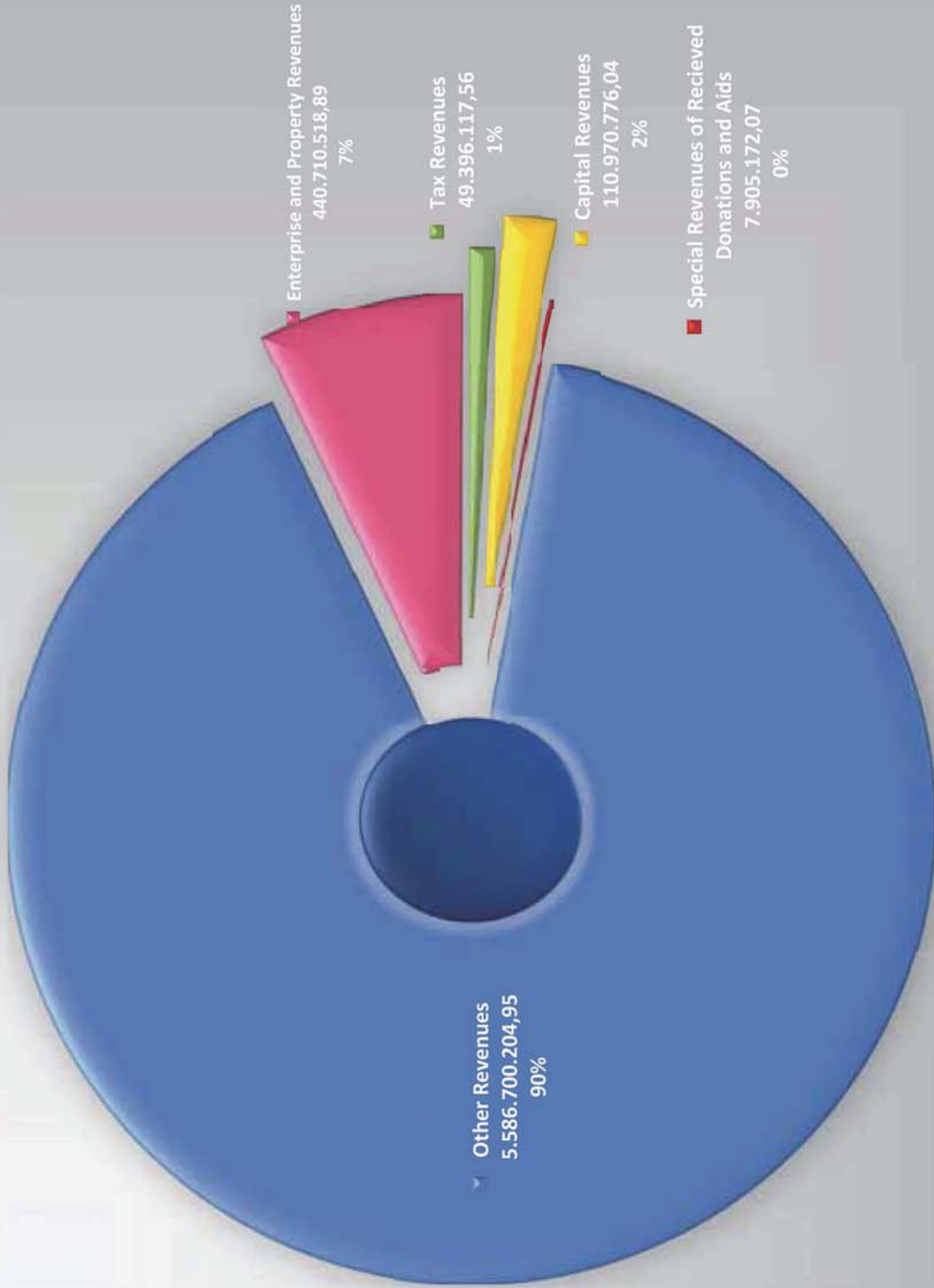
Year : 2020

ECONOMIC CLASSIFICATION	EXPLANATION
01-TAX REVENUES	<p>57.883.000,00 ₺ amounted revenue forecasted in 2020 fiscal year budget for revenues of 12-Property Tax, 13-Included Goods and Services Tax, 16-Fees stated in economic code of 01-Tax Revenues signified in 11th article of Local Administrations Budget and Accounting Regulation.</p> <p>For 01-Tax Revenues in fiscal year; 49.432.198,22 ₺ collected, 36.080,66 ₺ of collected amount returned as rejection and repayments. 01-Tax Revenue net proceeds is 49.396.117,56 ₺.</p> <p>In the end of the fiscal year realization rate of 01-Tax Revenues according to forecasted in budget are %85,34.</p>
03-ENTERPRISE AND OWNERSHIP REVENUES	<p>289.272.000,00 ₺ amounted revenue forecasted in 2020 fiscal year budget for revenues of 31-Goods and Services Sale Revenues, 34-Institution Profits, 35-Institutions Profits, 36-Rental Revenues stated in economic code of 03-Enterprise and Property Revenues signified in 11th article of Local Administrations Budget and Accounting Regulation.</p> <p>For 03-Enterprise and Property Revenues in fiscal year; 444.101.695,38 ₺ collected. 3.391.176,49 ₺ of collected amount returned as rejection and repayments. 03-Enterprise and Property Revenues net proceeds is 440.710.518,89 ₺.</p> <p>In the end of the fiscal year realization rate of 03-Enterprise and Property Revenues according to forecasted in budget are %152,35.</p>
04-RECEIVED DONATION, AIDS AND SPECIAL REVENUES	<p>1.163.187,45 ₺ amounted revenue forecasted in 2020 fiscal year budget for revenues of 44-Donations and Aids Received from Institutions and Individuals stated in economic code of 04-Special Revenues with Donations and Aids received signified in 11th article of Local Administrations Budget and Accounting Regulation.</p> <p>For 04-Special Revenues with Donations and Aids received in fiscal year; 7.905.172,07 ₺ collected. 04-Special Revenues with Donations and Aids received net proceeds is 7.905.172,07 ₺.</p> <p>In the end of the fiscal year realization rate of 04-Special Revenues with Donations and Aids received according to forecasted in budget are %679,61.</p>
05-OTHER REVENUES	<p>5.527.253.000,00 ₺ amounted revenue forecasted in 2020 fiscal year budget for revenues of 51-Interest Revenues, 52-Shares Received from Individuals and Institutions, 53-Penalty Fines, 59-Other Various Revenues stated in economic code 05-Other Revenues signified in 11th article of Local Administrations Budget and Accounting Regulation.</p> <p>For 05-Other Revenues in fiscal year; 5.588.381.325,06 ₺ collected. 1.681.120,11 ₺ of collected amount returned as rejection and repayments. 05-Other Revenues with Donations and Aids received net proceeds is 5.586.700.204,95 ₺.</p> <p>In the end of the fiscal year realization rate of 05-Other Revenues according to forecasted in budget are %101,08.</p>
06-CAPITAL REVENUES	<p>500.250.000,00 ₺ amounted revenue forecasted in 2020 fiscal year budget for revenues of 61-Immovable Sales Revenues, 62-Movable Sales Revenues stated in economic code of 06-Capital Revenues signified in 11th article of Local Administrations Budget and Accounting Regulation.</p> <p>For 06-Capital Revenues in fiscal year; 112.034.318,63 ₺ collected. 1.063.542,59 ₺ of collected amount returned as rejection and repayments. 06- Capital Revenues net proceeds is 110.970.776,04 ₺.</p> <p>In the end of the fiscal year realization rate of 06-Capital Revenues according to forecasted in budget are %22,18.</p>





DISTRIBUTION of REALIZED BUDGET INCOMES in ECONOMICAL CLASSIFICATION at 2020 FINANCIAL YEAR





## FINAL ACCOUNTS ABRIDGEMENT of BUDGET REVENUES (₺)

Institution : İZMİR METROPOLITAN MUNICIPALITY  
Year : 2020

ECONOMIC CODE	EXPLANATION	ANTICIPATED WITH BUDGET	NET RECEIPT in 2020
<b>1</b>	<b>Tax Revenues</b>	<b>57.883.000,00</b>	<b>49.432.198,22</b>
1	2 Property Tax	0,00	4.615,64
1	3 Local Taxes on Goods and Services	50.267.000,00	39.444.351,78
1	6 Fees	7.616.000,00	9.983.230,80
<b>3</b>	<b>Enterprise and Property Revenues</b>	<b>289.272.000,00</b>	<b>444.101.695,38</b>
3	1 Good and Service Sales Revenues	1.059.000,00	1.007.552,24
3	4 Proceeds of Institutions	242.130.000,00	395.458.511,42
3	5 Institution Profits	11.000.000,00	5.591.832,41
3	6 Rental Revenues	35.083.000,00	42.043.799,31
<b>4</b>	<b>Special Revenues of Received Donations and Aids</b>	<b>1.163.187,45</b>	<b>7.905.172,07</b>
4	4 Aids and Donations Received from Real Persons and Insts.	1.163.187,45	7.905.172,07
4	5 Project Aids	0,00	0,00
<b>5</b>	<b>Other Revenues</b>	<b>5.527.253.000,00</b>	<b>5.588.381.325,06</b>
5	1 Interest Revenues	26.700.000,00	11.070.791,66
5	2 Shares Received from Individuals and Institutions	5.221.861.000,00	5.090.786.412,01
5	3 Penalty fines	13.637.000,00	7.627.268,25
5	9 Other Different Revenues	265.055.000,00	478.896.853,14
<b>6</b>	<b>Capital Revenues</b>	<b>500.250.000,00</b>	<b>112.034.318,63</b>
6	1 Immovable Sales Revenues	500.000.000,00	111.694.184,43
6	2 Movable Sales Revenues	250.000,00	340.134,20
<b>TOTAL of BUDGET REVENUES</b>		<b>6.375.821.187,45</b>	<b>6.201.854.709,36</b>
<b>9</b>	<b>Returns and Rejections</b>	<b>680.000,00</b>	<b>6.171.919,85</b>
9	1 Tax Revenues	54.000,00	36.080,66
9	3 Enterprise and Property Revenues	328.000,00	3.391.176,49
9	4 Special Revenues of Received Donations and Aids	0,00	0,00
9	5 Other Revenues	288.000,00	1.681.120,11
9	6 Capital Revenues	10.000,00	1.063.542,59
<b>TOTAL OF REFUSE AND RETURN FROM BUDGET REVENUES</b>		<b>680.000,00</b>	<b>6.171.919,85</b>
<b>TOTAL of NET BUDGET REVENUES</b>		<b>6.375.141.187,45</b>	<b>6.195.682.789,51</b>





FINAL ACCOUNTS SCHEDULE OF BUDGET REVENUES ( ₺ )

Institution : IZMİR METROPOLITAN MUNICIPALITY  
Year : 2020

ECONOMIC CLASSIFICATION	EXPLANATION	ANTICIPATED WITH BUDGET	TRANSFEROR REVENUES REALIZATION	REALIZATION at 2020	TOTAL REALIZATION	COLLECTION at 2020	REFUSED AND RETURNED FROM COLLECTION	NET COLLECTION at 2020	REALIZATION THAT TRANSFEROR TO NEXT YEAR	COLLECTION RATE %
1	Tax Revenues	57.883.000,00	7.692.416,11	42.526.154,41	50.218.570,52	49.432.198,22	36.080,66	49.396.117,56	10.019.448,14	85,34
1 2	Property Tax	0,00	4.615,64	0,00	4.615,64	4.615,64	0,00	4.615,64	0,00	0,00
1 2 9	Other Property Taxes	0,00	4.615,64	0,00	4.615,64	4.615,64	0,00	4.615,64	0,00	0,00
1 3	Local Taxes on Goods and Services	50.267.000,00	7.270.884,71	41.778.916,64	49.049.801,35	39.444.351,78	33.789,94	39.410.561,84	9.605.449,57	78,40
1 3 9	Other Local Taxes on Goods and Services	50.267.000,00	7.270.884,71	41.778.916,64	49.049.801,35	39.444.351,78	33.789,94	39.410.561,84	9.605.449,57	78,40
1 3 9 51	Entertainment Tax	26.200.000,00	202.159,62	23.794.200,19	23.996.359,81	23.851.235,19	0,00	23.851.235,19	145.124,62	91,04
1 3 9 52	Fire Insurance Tax	3.900.000,00	7.759,20	3.106.733,19	3.114.692,39	3.107.395,22	0,00	3.107.395,22	7.097,17	79,68
1 3 9 53	Advertisement Tax	20.167.000,00	7.060.965,89	14.877.983,26	21.938.949,15	12.485.721,37	33.789,94	12.451.931,43	9.453.227,78	61,74
1 6	Fees	7.616.000,00	416.915,76	747.237,77	1.164.153,53	9.983.230,80	2.290,72	9.980.940,08	413.998,57	131,05
1 6 9	Other fees	7.616.000,00	416.915,76	747.237,77	1.164.153,53	9.983.230,80	2.290,72	9.980.940,08	413.998,57	131,05
1 6 9 52	Slaughter Inspection and Governance Fees	1.000,00	0,00	0,00	0,00	0,00	0,00	0,00	0,00	0,00
1 6 9 53	Occupation Fees	51.000,00	390.019,34	125,00	390.144,34	3.251,13	0,00	3.251,13	386.893,21	6,37
1 6 9 54	Workplace Startoff Authorization Fees	300.000,00	0,00	0,00	0,00	265.838,87	0,00	265.838,87	0,00	88,61
1 6 9 57	Licence Fees for Working on non-business days	1.000,00	17.524,62	0,00	17.524,62	0,00	0,00	0,00	17.524,62	0,00
1 6 9 59	Wholesaler's Market Fees	5.502.000,00	0,00	0,00	0,00	7.511.257,28	0,00	7.511.257,28	0,00	136,52
1 6 9 99	Other fees	1.761.000,00	9.371,80	747.112,77	756.484,57	2.202.883,52	2.290,72	2.200.592,80	9.580,74	124,96
3	Enterprise and Service Revenues	289.272.000,00	22.087.709,63	97.517.315,47	119.605.025,10	444.101.695,38	3.391.176,49	440.710.518,89	29.168.369,92	152,35
3 1	Good and Service Sales Revenues	1.059.000,00	0,00	0,00	0,00	1.007.552,24	76.862,00	930.690,24	0,00	87,88
3 1 1	Good Sales Revenues	352.000,00	0,00	0,00	0,00	330.780,26	63.500,00	267.280,26	0,00	75,93
3 1 1 1	Documents,Forms and Specifications Sales Revenues	351.000,00	0,00	0,00	0,00	330.780,26	63.500,00	267.280,26	0,00	76,15
3 1 1 2	Book Sales, Publications etc.Revenues	1.000,00	0,00	0,00	0,00	0,00	0,00	0,00	0,00	0,00
3 1 2	Service Revenues	707.000,00	0,00	0,00	0,00	676.771,98	13.362,00	663.409,98	0,00	93,83
3 1 2 1	Consultation Control and Supervising Fees	1.000,00	0,00	0,00	0,00	0,00	0,00	0,00	0,00	0,00
3 1 2 2	Deputation Fee Revenues	2.000,00	0,00	0,00	0,00	0,00	0,00	0,00	0,00	0,00
3 1 2 3	Course, Convention, Education and Seminar Activities Revenues	402.000,00	0,00	0,00	0,00	256.709,38	11.186,44	245.522,94	0,00	61,08
3 1 2 4	Laboratory Experiment and Analysis Revenues	5.000,00	0,00	0,00	0,00	1.258,36	0,00	1.258,36	0,00	25,17
3 1 2 5	Quality Control Services Revenues	100.000,00	0,00	0,00	0,00	185.275,28	215,56	185.059,72	0,00	185,06
3 1 2 7	Auction Announcement Broadcasting Revenues	0,00	0,00	0,00	0,00	21.755,99	0,00	21.755,99	0,00	0,00
3 1 2 8	Revenues about Cultural Services	1.000,00	0,00	0,00	0,00	0,00	0,00	0,00	0,00	0,00
3 1 2 9	Revenues about Transportation Services	119.000,00	0,00	0,00	0,00	86.703,19	0,00	86.703,19	0,00	72,86
3 1 2 99	Revenues of Other Services	77.000,00	0,00	0,00	0,00	125.069,78	1.960,00	123.109,78	0,00	159,88
3 4	Proceeds of Institutions	242.130.000,00	6.086.456,94	53.144.086,21	59.230.543,15	395.458.511,42	2.722.067,65	392.736.443,77	8.473.275,57	162,20
3 4 5	Revenues of Governmental Institutions	237.630.000,00	6.086.456,94	53.144.086,21	59.230.543,15	395.458.511,42	2.722.067,65	392.736.443,77	8.473.275,57	162,20
3 4 5 1	Revenues from Environment and Health Services Institutions	68.955.000,00	0,00	0,00	0,00	714.769,43	714,77	714.054,66	0,00	115,60
3 4 5 4	Revenues from Economic Services Institutions	90.381.000,00	68.959,39	44.339.138,19	44.408.097,58	113.765.267,75	537.234,17	113.228.033,58	1.070.169,88	164,21
3 4 5 5	Revenues from Cultural Services Institutions	1.216.000,00	0,00	0,00	0,00	115.263.645,91	19.683,96	115.243.961,95	0,00	127,51
3 4 5 54	Revenues from Health Services Institutions	20.820.000,00	6.017.497,55	8.804.948,02	14.822.445,57	330.028,87	91.149,63	238.879,24	0,00	19,64
3 4 5 57	Revenues from Social Services Institutions	15.100.000,00	0,00	0,00	0,00	7.423.814,44	356,18	7.423.458,26	0,00	35,66
3 4 5 59	Revenues from Transportation Services Institutions	36.150.000,00	0,00	0,00	0,00	17.363.187,30	66.275,49	17.296.911,81	0,00	114,55
3 4 5 60	Revenues from Agricultural Services Institutions	5.008.000,00	0,00	0,00	0,00	18.925.270,71	0,00	18.925.270,71	0,00	52,35
3 4 9	Proceeds of Other Institutions	4.500.000,00	0,00	0,00	0,00	2.342.108,50	70,00	2.342.038,50	0,00	46,77
3 4 9 9	Proceeds of Other Institutions	4.500.000,00	0,00	0,00	0,00	2.342.108,50	70,00	2.342.038,50	0,00	46,77
3 5	Instution Profits	11.000.000,00	0,00	0,00	0,00	5.591.832,41	2.007.298,22	118.037.889,72	0,00	2.623,06
3 5 9	Profits of Other Institutions	11.000.000,00	0,00	0,00	0,00	5.591.832,41	2.007.298,22	118.037.889,72	0,00	2.623,06
3 5 9 9	Profits of Other Institutions	11.000.000,00	0,00	0,00	0,00	5.591.832,41	2.007.298,22	118.037.889,72	0,00	2.623,06
3 6	Rental Revenues	35.083.000,00	16.001.252,69	44.373.229,26	60.374.481,95	42.043.799,31	592.246,84	41.448.755,89	20.695.094,35	118,15
3 6 1	Rents from Immovables	35.083.000,00	16.001.252,69	44.373.229,26	60.374.481,95	42.043.799,31	592.246,84	41.448.755,89	20.695.094,35	118,15
3 6 1 1	Rents from Lodgings	2.000.000,00	276.163,52	1.197.514,60	1.473.678,12	1.196.999,75	83.939,17	1.113.060,08	276.678,87	55,65
3 6 1 2	Rents from Compensation	3.000.000,00	0,00	0,00	0,00	2.097.209,66	0,00	2.097.209,66	0,00	69,91
3 6 1 3	Rents from Social Facilities	1.000,00	0,00	0,00	0,00	0,00	0,00	0,00	0,00	0,00
3 6 1 4	Rents from Sport Complexes	4.000,00	0,00	0,00	0,00	0,00	0,00	0,00	0,00	0,00
3 6 1 5	Rents from Cultural Centers	305.000,00	0,00	0,00	0,00	104.508,47	0,00	104.508,47	0,00	34,27
3 6 1 99	Rents from Other Immovables	29.753.000,00	15.725.089,17	43.175.714,66	58.900.803,83	38.642.885,35	508.307,67	38.133.977,68	20.418.415,48	128,17
3 6 2	Rents from Movables	20.000,00	0,00	0,00	0,00	2.796,58	0,00	2.796,58	0,00	13,98
3 6 2 1	Rental Revenues from Movables	20.000,00	0,00	0,00	0,00	2.796,58	0,00	2.796,58	0,00	13,98

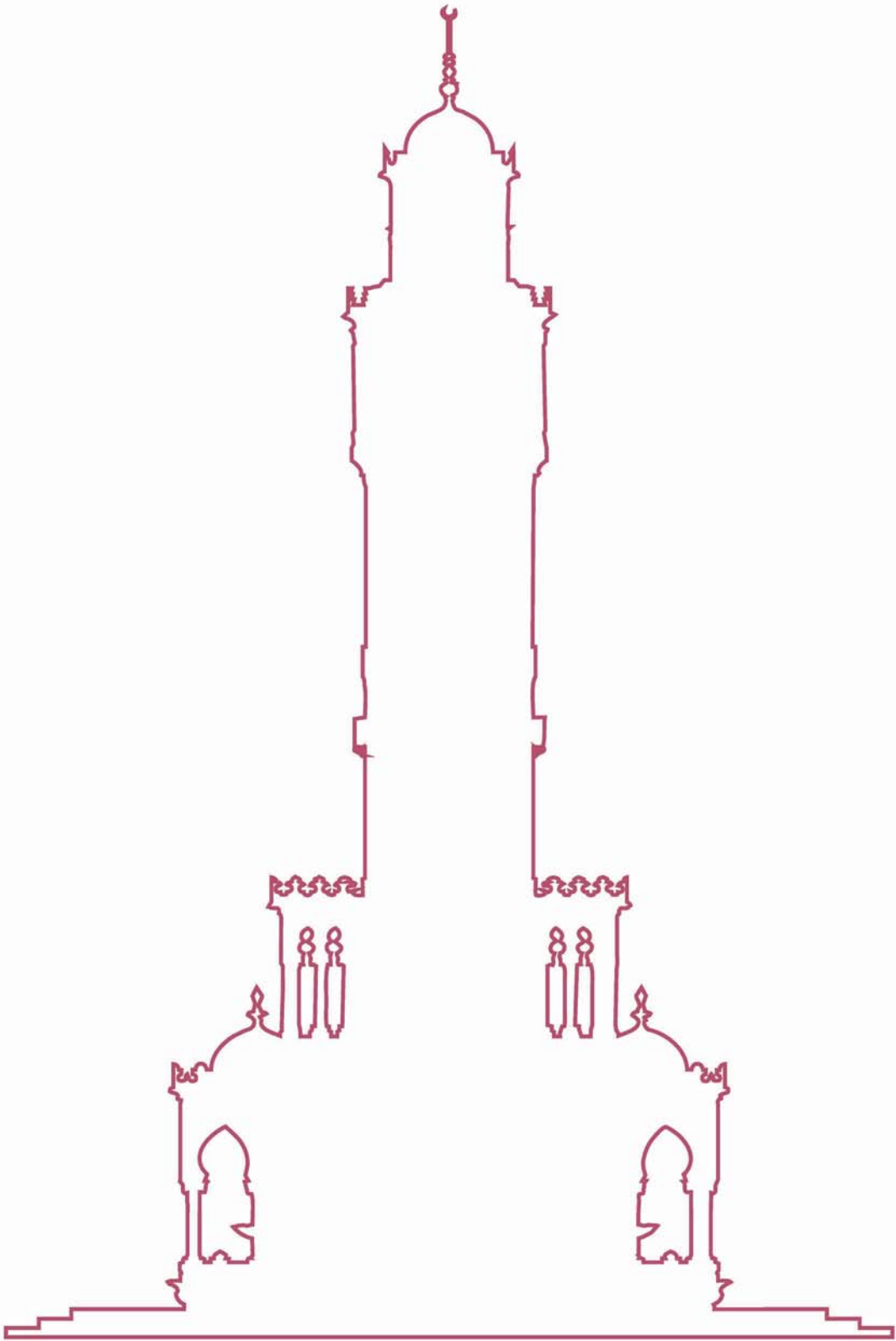


## FINAL ACCOUNTS SCHEDULE OF BUDGET REVENUES (₺)

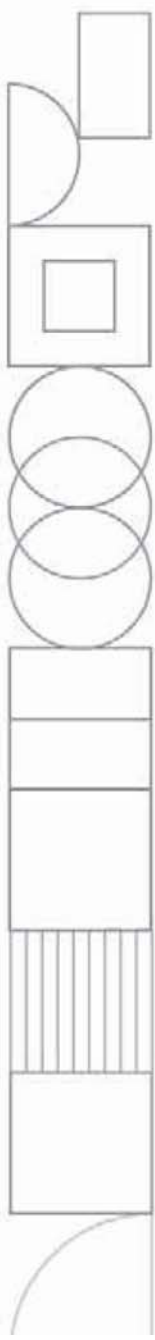

Institution : İZMİR METROPOLITAN MUNICIPALITY  
Year : 2020

ECONOMIC CLASSIFICATION	EXPLANATION	ANTICIPATED WITH BUDGET	TRANSFEROR REVENUES REALIZATION	REALIZATION at 2020	TOTAL REALIZATION	COLLECTION at 2020	REFUSED AND RETURNED FROM COLLECTION	NET COLLECTION at 2020	REALIZATION THAT TRANSFEROR TO NEXT YEAR	COLLECTION RATE %
4	Special Revenues of Received Donations and Aids	1.163.187,45	0,00	0,00	0,00	7.905.172,07	0,00	7.905.172,07	0,00	679,61
4 4	Aids and Donations Received from Real Persons and Institutions	1.163.187,45	0,00	0,00	0,00	7.905.172,07	0,00	7.905.172,07	0,00	679,61
4 4 1	Current	1.163.187,45	0,00	0,00	0,00	7.905.172,07	0,00	7.905.172,07	0,00	679,61
4 4 1 2	Donations and Aids Received from Real Persons	1.163.187,45	0,00	0,00	0,00	7.905.172,07	0,00	7.905.172,07	0,00	679,61
5	Other Revenues	5.527.253.000,00	14.467.798,46	5.095.371.768,19	5.109.839.566,65	5.586.381.325,06	1.681.120,11	5.586.700.204,95	16.564.775,68	101,08
5 1	Interest Revenues	26.700.000,00	0,00	0,00	0,00	11.070.791,66	12.507,91	11.058.283,75	0,00	41,42
5 1 8	Interest Receivables from Overdue Taxes, Duties and Fees	100.000,00	0,00	0,00	0,00	67.744,37	56,49	67.687,88	0,00	67,69
5 1 8 1	Interest Receivables from Overdue Taxes, Duties and Fees	100.000,00	0,00	0,00	0,00	67.744,37	56,49	67.687,88	0,00	67,69
5 1 9	Other Interests	26.600.000,00	0,00	0,00	0,00	11.003.047,29	12.451,42	10.990.595,87	0,00	41,32
5 1 9 1	Interests Receivable from Real Persons	600.000,00	0,00	0,00	0,00	19.881,66	0,00	19.881,66	0,00	3,31
5 1 9 3	Interests Deposit	25.000.000,00	0,00	0,00	0,00	9.250.005,93	0,00	9.250.005,93	0,00	37,00
5 1 9 99	Other Interests	1.000.000,00	0,00	0,00	0,00	1.733.159,70	12.451,42	1.720.708,28	172,07	172,07
5 2	Shares Received from Individuals and Institutions	5.221.861.000,00	2.636.156,63	5.089.240.036,94	5.091.876.193,57	5.090.786.412,01	85.718,78	5.090.700.693,23	4.950.236,24	97,49
5 2 2	Shares Received from Tax and Fees	5.207.020.000,00	851.069,73	5.089.240.412,55	5.090.091.482,28	5.086.492.296,17	24.983,61	5.086.467.312,56	3.599.186,11	97,68
5 2 2 51	Shares Received from Central Administration Tax Revenues	5.185.000.000,00	0,00	5.064.271.718,21	5.064.271.718,21	5.064.271.718,21	0,00	5.064.271.718,21	0,00	97,67
5 2 2 52	Shares Received from Environment Cleanup Tax	22.020.000,00	851.069,73	24.968.694,34	25.819.764,07	22.220.577,96	24.983,61	22.195.594,35	3.599.186,11	100,80
5 2 4	Contribution Rate to Public Expenses	30.000,00	171.471,67	-375,61	171.096,06	7.305,40	0,00	7.305,40	163.790,66	24,35
5 2 4 53	Contribution Rate to Road Expenses	30.000,00	171.471,67	-375,61	171.096,06	7.305,40	0,00	7.305,40	163.790,66	24,35
5 2 8	Shares Belonging to Local Government	300.000,00	1.613.615,23	0,00	1.613.615,23	516.669,77	0,00	516.669,77	1.187.259,47	172,22
5 2 8 8	Shares Received from Museum Entrance Fees	200.000,00	0,00	0,00	0,00	90.314,01	0,00	90.314,01	0,00	45,16
5 2 8 99	Other Shares Belonging to Local Government	100.000,00	1.613.615,23	0,00	1.613.615,23	426.355,76	0,00	426.355,76	1.187.259,47	426,36
5 2 9	Other Shares	14.511.000,00	0,00	0,00	0,00	3.770.140,67	60.735,17	3.709.405,50	0,00	25,56
5 2 9 99	Other Shares	14.511.000,00	0,00	0,00	0,00	3.770.140,67	60.735,17	3.709.405,50	0,00	25,56
5 3	Penalty Fines	13.637.000,00	11.265.260,48	4.415.601,07	15.678.862,55	7.627.268,25	7.153,87	7.620.114,38	11.151.880,15	55,88
5 3 2	Administrative Penalty Fines	3.066.000,00	5.297.513,05	2.622.088,43	7.919.601,48	2.227.380,55	1.568,75	2.225.811,80	5.699.877,27	72,60
5 3 2 99	Other Administrative Penalty Fines	3.066.000,00	5.297.513,05	2.622.088,43	7.919.601,48	2.227.380,55	1.568,75	2.225.811,80	5.699.877,27	72,60
5 3 4	Tax Penalties	5.010.000,00	5.025.988,85	-163.603,39	4.862.385,46	2.331.288,45	5.291,12	2.327.097,33	3.905.431,25	46,47
5 3 4 1	Default interests for Tax and Public Claims	3.070.000,00	3.089.568,43	1.098.509,04	4.188.077,47	2.224.165,73	5.158,76	2.219.006,97	3.328.880,39	65,85
5 3 4 99	Other Tax Penalties	1.940.000,00	1.936.420,42	-1.262.112,43	674.307,99	109.122,72	132,36	108.990,36	576.550,86	6,65
5 3 9	Other Penalty Fines	5.561.000,00	939.758,58	1.957.116,03	2.896.874,61	3.066.599,25	294,00	3.066.305,25	1.546.571,63	55,14
5 3 9 99	Other Penalty Fines which can not defined above	5.561.000,00	939.758,58	1.957.116,03	2.896.874,61	3.066.599,25	294,00	3.066.305,25	1.546.571,63	55,14
5 9	Other Different Revenues	265.055.000,00	568.381,35	1.716.130,18	2.284.511,53	478.896.853,14	1.575.739,55	477.321.113,59	462.659,29	180,08
5 9 1	Other Different Revenues	265.055.000,00	568.381,35	1.716.130,18	2.284.511,53	478.896.853,14	1.575.739,55	477.321.113,59	462.659,29	180,08
5 9 1 1	Cash Guarantees that will be recorded as a Revenue	250.000,00	0,00	0,00	0,00	578.067,41	0,00	578.067,41	0,00	231,23
5 9 1 3	Letter of Guarantees that will be recorded as a Revenue	1.000.000,00	0,00	0,00	0,00	4.510.202,06	0,00	4.510.202,06	0,00	451,02
5 9 1 6	Receivables From Real Persons	1.520.000,00	0,00	0,00	0,00	2.668.209,84	0,00	2.668.209,84	0,00	175,54
5 9 1 11	Feeding Ground Revenues	23.000,00	0,00	0,00	0,00	0,00	0,00	0,00	0,00	0,00
5 9 1 51	Received Parking Fees in As Per Parking Regulation	45.000.000,00	0,00	0,00	0,00	21.061.072,69	415.226,83	20.645.845,86	0,00	45,88
5 9 1 99	Other Different Revenues which are not Define Above	217.262.000,00	568.381,35	1.716.130,18	2.284.511,53	450.079.301,14	1.160.512,72	448.918.788,42	462.659,29	206,63
6	Capital Revenues	500.250.000,00	45.913.345,50	87.281.954,16	133.195.299,66	112.034.318,63	1.063.542,59	110.970.776,04	49.249.498,36	22,18
6 1	Immovable Sales Revenues	500.000.000,00	45.913.345,50	87.281.954,16	133.195.299,66	111.694.384,43	1.063.542,59	110.630.841,84	49.249.498,36	22,13
6 1 3	Other Buildings Sales Revenues	0,00	0,00	46.139.218,60	46.139.218,60	43.296.522,03	961.530,08	42.334.991,95	2.842.696,57	#SAVI/01
6 1 3 1	Other Buildings Sales Revenues	0,00	0,00	46.139.218,60	46.139.218,60	43.296.522,03	961.530,08	42.334.991,95	2.842.696,57	#SAVI/01
6 1 5	Plot Sales	450.000.000,00	45.913.345,50	41.142.735,56	87.056.081,06	41.852.779,27	102.012,51	41.750.766,76	46.406.801,79	9,28
6 1 5 1	Plot Sales	450.000.000,00	45.913.345,50	41.142.735,56	87.056.081,06	41.852.779,27	102.012,51	41.750.766,76	46.406.801,79	9,28
6 2	Movable Sales Revenues	50.000.000,00	0,00	0,00	0,00	26.544.883,13	0,00	26.544.883,13	0,00	53,09
6 2 1	Movable Sales Revenues	50.000.000,00	0,00	0,00	0,00	26.544.883,13	0,00	26.544.883,13	0,00	53,09
6 2 1 1	Movable Sales Revenues	250.000,00	0,00	0,00	0,00	340.134,20	0,00	340.134,20	0,00	136,05
6 2 2	Vehicle Sales Revenues	250.000,00	0,00	0,00	0,00	340.134,20	0,00	340.134,20	0,00	136,05
6 2 2 1	Vehicle Sales Revenues	250.000,00	0,00	0,00	0,00	340.134,20	0,00	340.134,20	0,00	136,05
<b>GENERAL TOTAL</b>		<b>6.375.821.187,45</b>	<b>90.161.269,70</b>	<b>5.322.697.192,23</b>	<b>5.412.858.461,93</b>	<b>6.201.854.709,36</b>	<b>6.171.919,85</b>	<b>6.195.682.789,51</b>	<b>105.002.092,10</b>	<b>97,37</b>

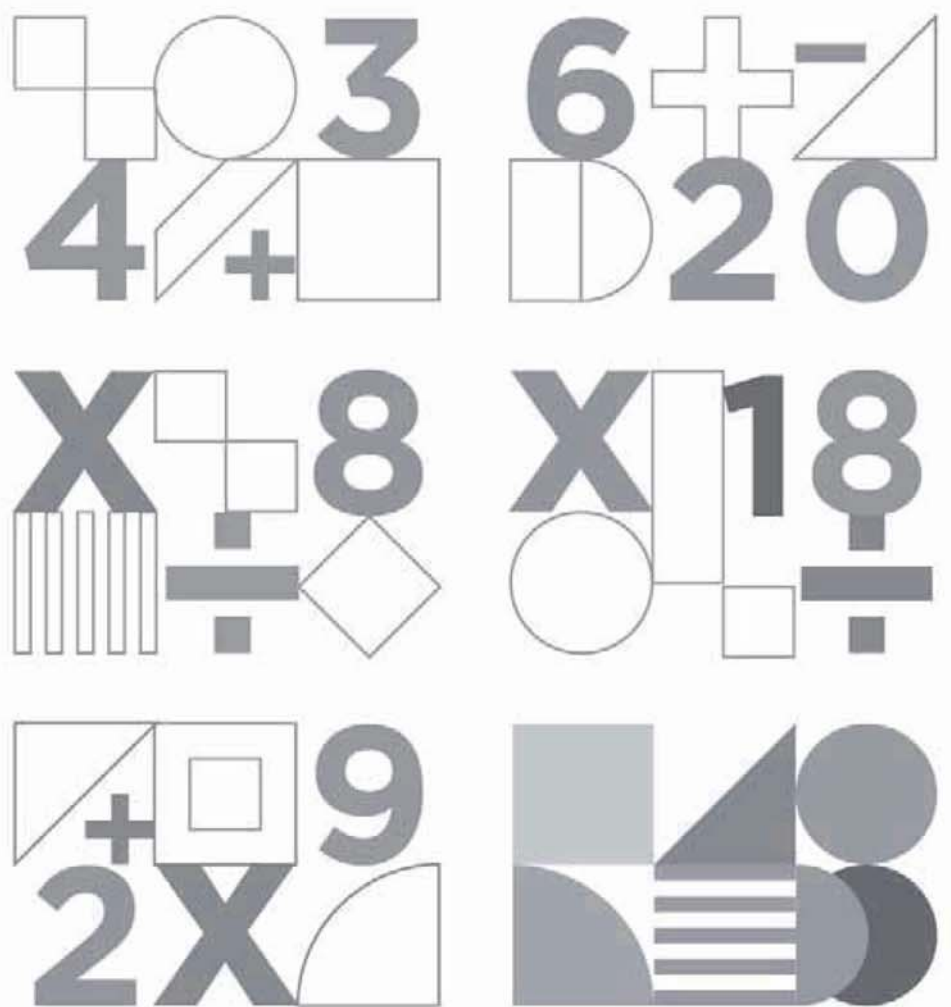




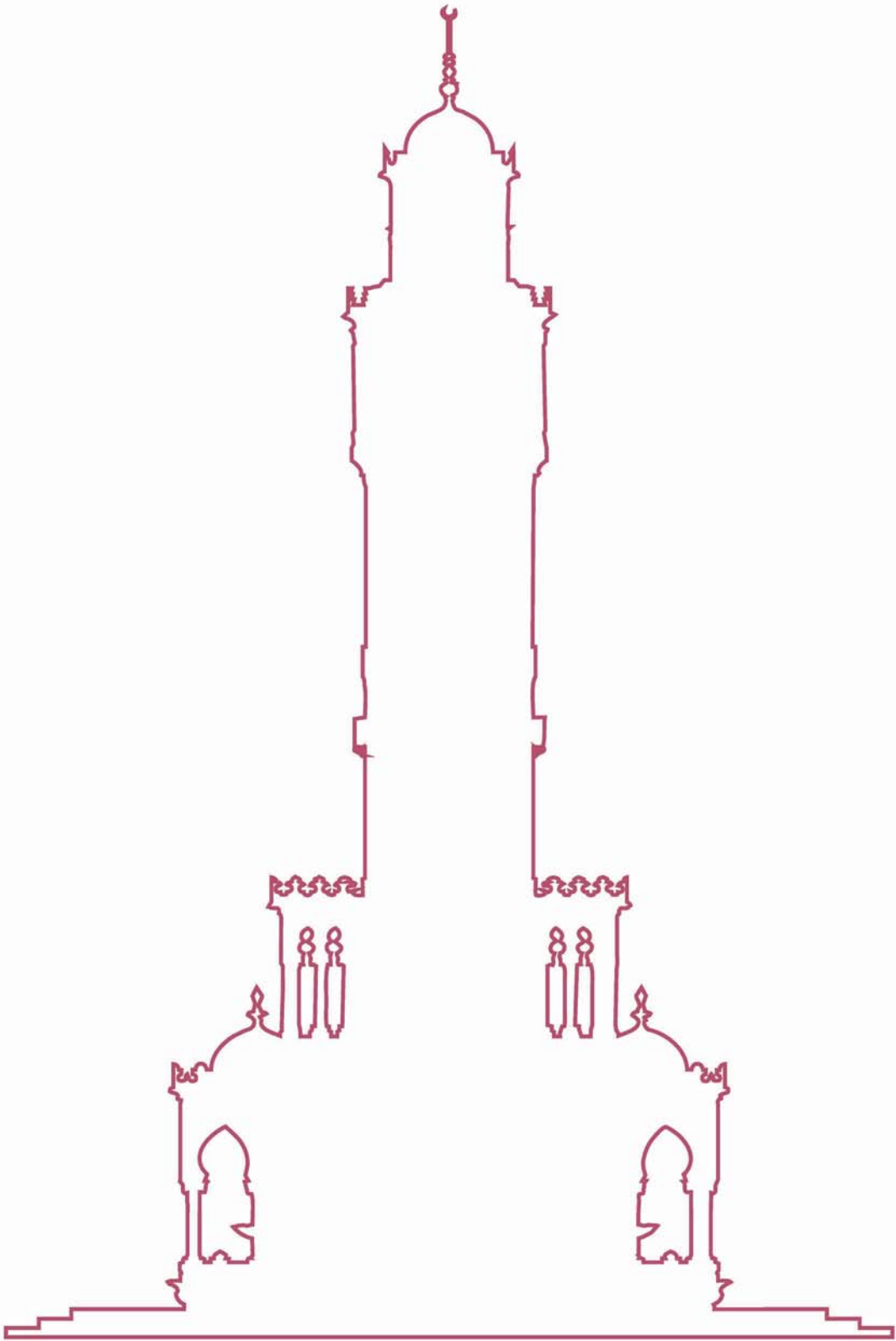




## Final Accounts Schedule in Economical Classification of Finance







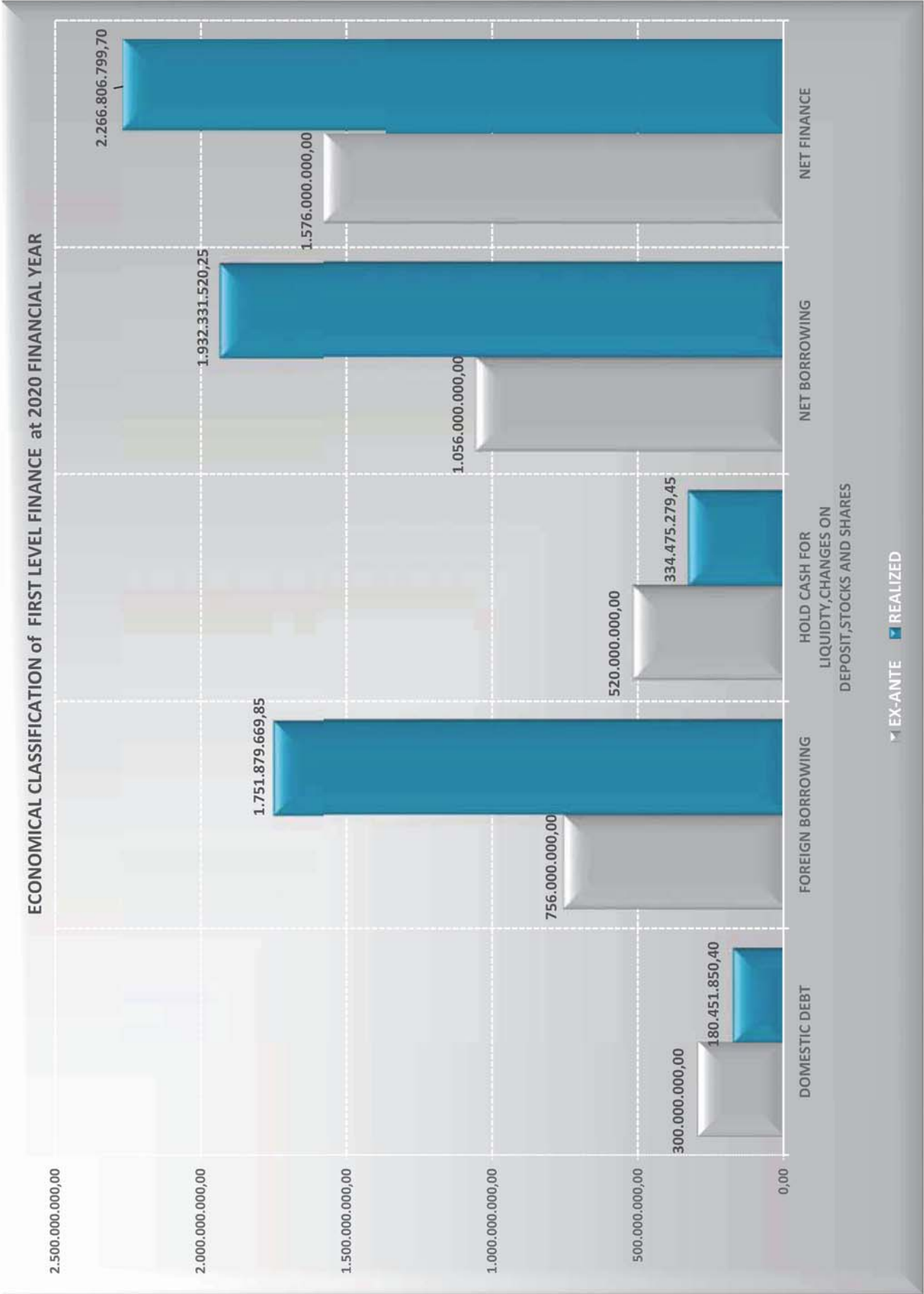


## FINAL ACCOUNTS SCHEDULE EXPLANATION ECONOMIC CLASSIFICATION OF FINANCING

Institution : IZMIR METROPOLITAN MUNICIPALITY  
Year : 2020

ECONOMIC CLASSIFICATION	EXPLANATION
01- DOMESTIC INDEBTEDNESS	<p>650.000.000,00 TL domestic indebtedness, 350.000.000,00 TL payment and 300.000.000,00 TL net domestic indebtedness forecasted in 2020 fiscal year economic classification for 18- Funds from Financial Institutions and 19- Other Liabilities signified in Economic Classification Schedule of Local Administrations Budget and Accounting Regulation.</p> <p>In fiscal year, an domestic indebtedness of 250.000.000,00 TL was from Denizbank Incorporated Company, 150.000.000,00 TL was from T. Garanti Bank Incorporated Company, 50.000.000,00 TL was from Fibabank Incorporated Company, 50.000.000,00 TL was from Odea Bank Incorporated Company, 46.638.000,00 TL was from Turkey Finans Participation Bank Incorporated Company and 33.800.000,00 TL was from Turkish Economy Bank Incorporated Company, in total 580.438.000,00 TL of domestic indebtedness was made.</p> <p>Due to the change made in the redemption table of Turkey Garanti Bank, 9 Million 166 Thousand TL has been added to the long term debts by deducting from the short term debts. Due to the refinancing at Turkey Finans Participation Bank, 6 Million 600 Thousand TL has been deducted from the short-term debts arising from the principal change and 7 million 691 thousand TL has been added to the long-term debts.</p> <p>Within 2020 fiscal year, a financial debt of 187.422.297,49 TL was paid in cash to Turkey Vakflar Bank Turkish Corporation Partnership, 66.666.666,65 TL was paid in cash to Denizbank Incorporated Company, 39.708.713,43 TL was paid in cash to Turkey Finans Participation Bank Incorporated Company, 35.750.000,04 TL was paid in cash to Vakif Katılım Bank Incorporated Company, 25.833.333,23 TL was paid in cash to Turkey Garanti Bank Incorporated Company, 24.489.795,84 TL was paid in cash to Halk Bank Incorporated Company, 17.291.666,65 TL was paid in cash to Fibabank Incorporated Company, 3.125.000,01 TL was paid in cash to Odea Bank Incorporated Company, 3.069.999,00 TL was paid in cash to Turkish Economy Bank Incorporated Company, 2.150.586,86 TL to Ministry of Treasury and Finance and 1.623.250,62 TL to Provincial Bank Incorporated Company was paid in cash. In the 2020 fiscal year, a total of 407.131.309,82 TL of domestic debt repayments were made. An exchange difference of 6.054.313,83 TL, arising from the evaluation through T.R. Central Bank Exchange selling rate was added to our domestic debts.</p>
02- FOREIGN INDEBTEDNESS	<p>For the finance item supplied from 28- Financial Institutions specified in Economic Classification of Local Administrations Budget and Accounting Regulation table 1.106.000.000,00 TL foreing indebtedness and 350.000.000,00 TL payment were foreseen and net 756.000.000,00 TL foreign indebtment was estimated in the economic classification of 2020 fiscal year budget.</p> <p>Within 2020 fiscal year, a foreign indebtedness of 50.005.230,22 TL from European Bank for Reconstruction and Development (EBRD) within Sea transportation Development Project, a foreign indebtedness of 330.205.000,00 TL from Black Sea Trade and Development Bank (BSTDB) within F. Altay- Narlidere Engineering School Light Rail System Line Project, a foreign indebtedness of 186.082.500,00 TL from EBRD within Type B Syndication Loan (Societe Generale) and 464.367.685,46 TL from Asian Infrastructure Investment Bank (AIIB), a total of 1.030.660.415,68 TL foreign indebtedness was made.</p> <p>At the end of the fiscal year, an exchange difference of 1.102.014.859,81 TL arising from the evaluation of our foreign financial debts through T.R. Central Bank exchange selling rate was added to our foreign financial debts.</p> <p>Within 2020 fiscal year, 49.910.496,50 TL was paid in cash to European Investment Bank (EIB), 94.827.307,79 TL was paid in cash to International Finance Corporation (IFC), 39.521.161,93 TL was paid in cash to European Bank for Reconstruction and Development (EBRD), 86.086.586,25 TL was paid in cash to French Development Agency (AFD), 110.450.051,18 TL was paid in cash to ING DIBA BANK. In the 2020 fiscal year, a total of 380.795.603,64 TL of foreign debt loan repayments were made.</p>
03-HOLD CASH FOR LIQUIDITY, CHANGES ON DEPOSIT, SECURITIES AND SHARES	<p>520.000.000,00 TL bank holdings forecasted in 2020 fiscal year economic classification for 32- Banks signified in Economic Classification Schedule of Local Administrations Budget and Accounting Regulation. By the end of the fiscal year bank holdings was determined as 334.475.279,45 TL.</p>
04- NET INDEBTEDNESS	<p>1.056.000.000,00 TL net indebtedness forecasted in 2020 fiscal year economic classification for 04- Net Indebtedness signified in Economic Classification Schedule of Local Administrations Budget and Accounting Regulation. By the end of fiscal year net indebtedness was determined as 1.932.331.520,25 TL.</p>
05- NET FINANCING	<p>1.576.000.000,00 TL net financing forecasted in 2020 fiscal year economic classification for 05- Net Financing signified in Economic Classification Schedule of Local Administrations Budget and Accounting Regulation. By the end of fiscal year net financing was determined as 2.266.806.799,69 TL.</p>





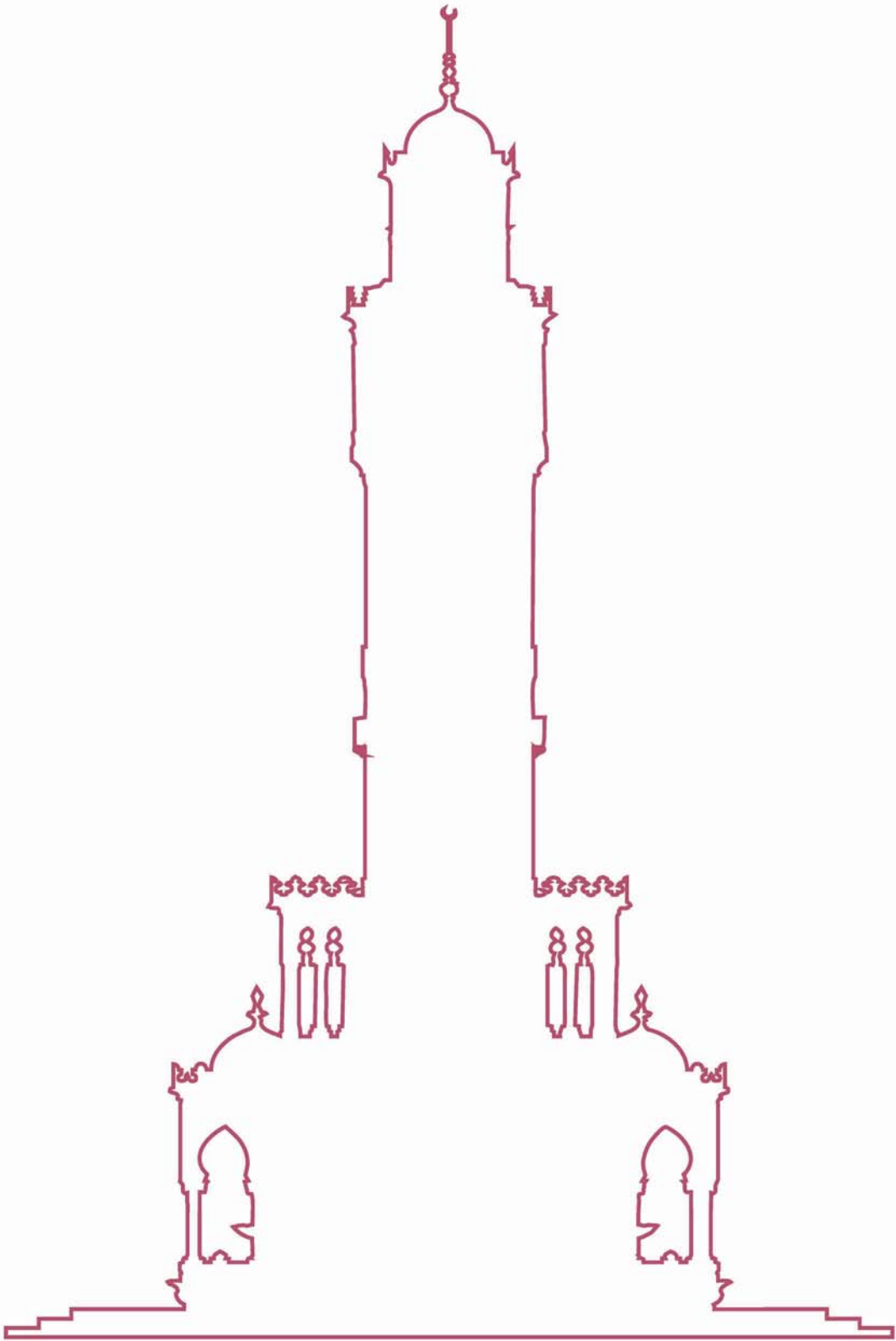


### ECONOMIC CLASSIFICATION OF FINANCING FOR THE FISCAL YEAR 2020 JANUARY-DECEMBER PERIOD

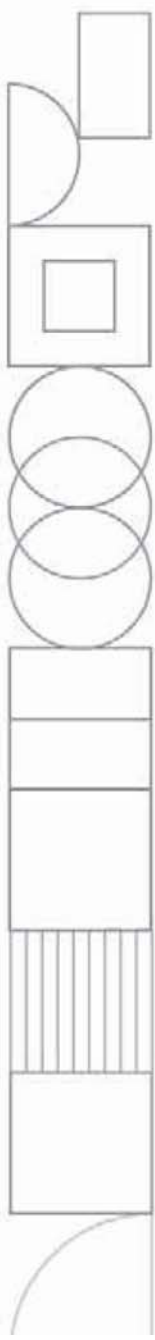

CODE	EXPLANATION	2020 FORECASTED	2020 JANUARY - DECEMBER REALIZED
1	<b>DOMESTIC INDEBTEDNESS</b>	300.000.000,00	180.451.850,40
8	FUNDING PROVIDED FROM FINANCIAL INSTITUTIONS	301.000.000,00	177.569.050,91
1	Banks	302.000.000,00	178.171.374,05
1	1 Indebtedness	650.000.000,00	597.295.513,14
2	2 Payment	-348.000.000,00	-419.124.139,09
2	Provincial Bank	-1.000.000,00	-602.323,14
1	1 Indebtedness		0,00
2	2 Payment	-1.000.000,00	-1.623.250,62
3	3 Exchange Difference		1.020.927,48
9	<b>OTHER OBLIGATIONS</b>	-1.000.000,00	2.882.799,49
9	Other	-1.000.000,00	2.882.799,49
1	1 Indebtedness		
2	2 Payment	-1.000.000,00	-2.150.586,86
3	3 Exchange Difference		5.033.386,35
2	<b>FOREIGN INDEBTEDNESS</b>	756.000.000,00	1.751.879.669,85
8	FUNDING PROVIDED FROM FINANCIAL INSTITUTIONS	756.000.000,00	1.751.879.669,85
1	Banks	756.000.000,00	1.751.879.669,85
1	1 Indebtedness	1.106.000.000,00	1.030.660.415,68
2	2 Payment	-350.000.000,00	-380.795.605,64
3	3 Exchange Difference		1.102.014.859,81
3	<b>CHANGES IN CASH, DEPOSIT, STOCKS AND SHARES HELD FOR LIQUIDITY PURPOSES</b>	520.000.000,00	334.475.279,45
2	BANKS	520.000.000,00	334.475.279,45
1	Banks	520.000.000,00	334.475.279,45
1	1 Turkish Lira Denominated Bank Accounts	520.000.000,00	300.829.004,37
2	2 Foreign Exchange Denominated Bank Accounts		33.646.275,08
4	<b>NET INDEBTEDNESS</b>	1.056.000.000,00	1.932.331.520,25
0	<b>NET INDEBTEDNESS</b>	1.056.000.000,00	1.932.331.520,25
0	Net Indebtedness	1.056.000.000,00	1.932.331.520,25
0	Net Indebtedness	1.056.000.000,00	1.932.331.520,25
5	<b>NET FINANCING</b>	1.576.000.000,00	2.266.806.799,70
0	<b>NET FINANCING</b>	1.576.000.000,00	2.266.806.799,70
0	Net Financing	1.576.000.000,00	2.266.806.799,70
0	Net Financing	1.576.000.000,00	2.266.806.799,70

Note: Indebtedness, Cash Transfer From the Previous Year (+), Payments (-)





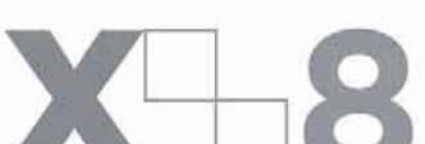



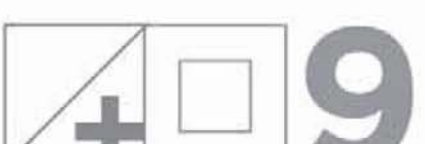





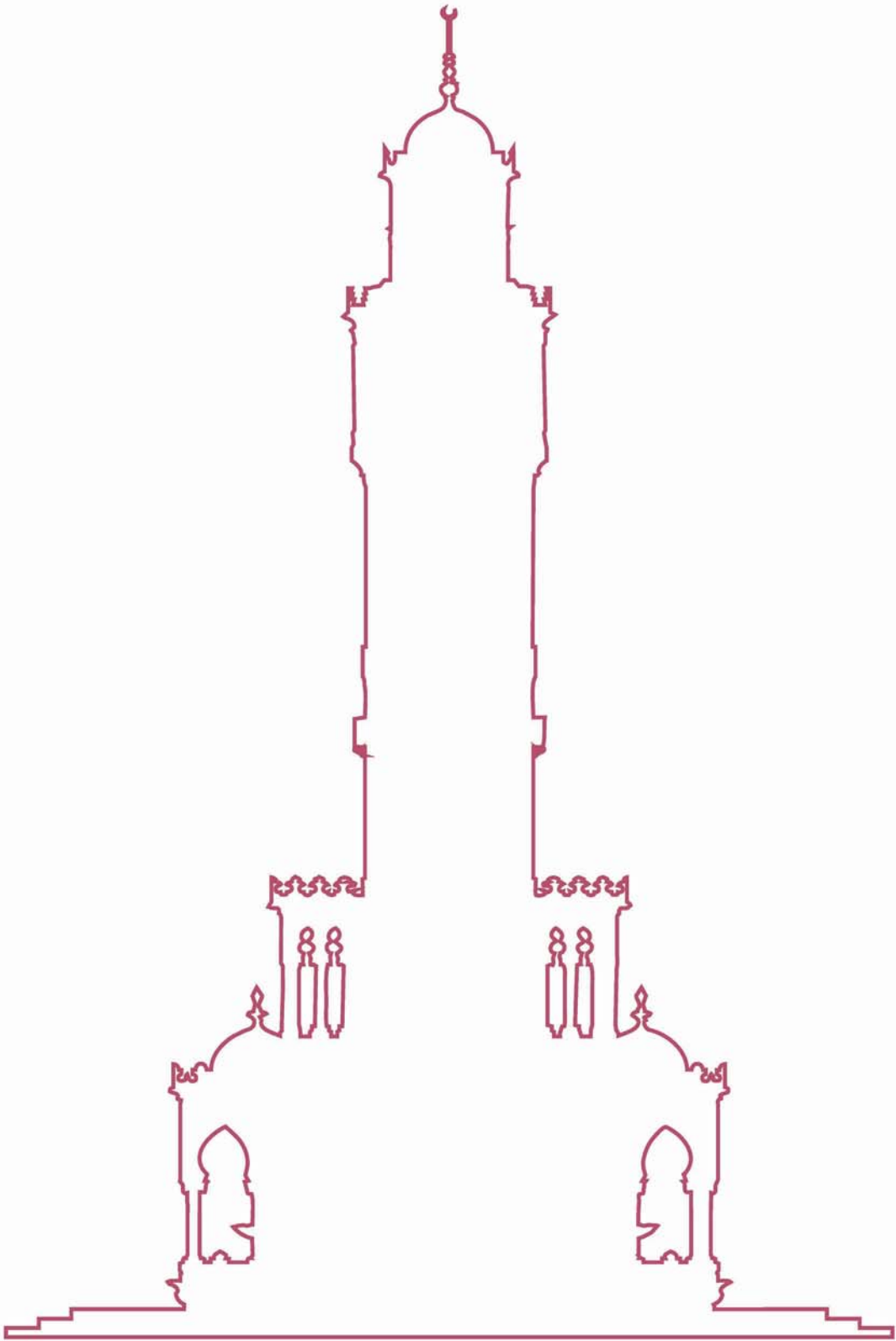






## General Trial Balance

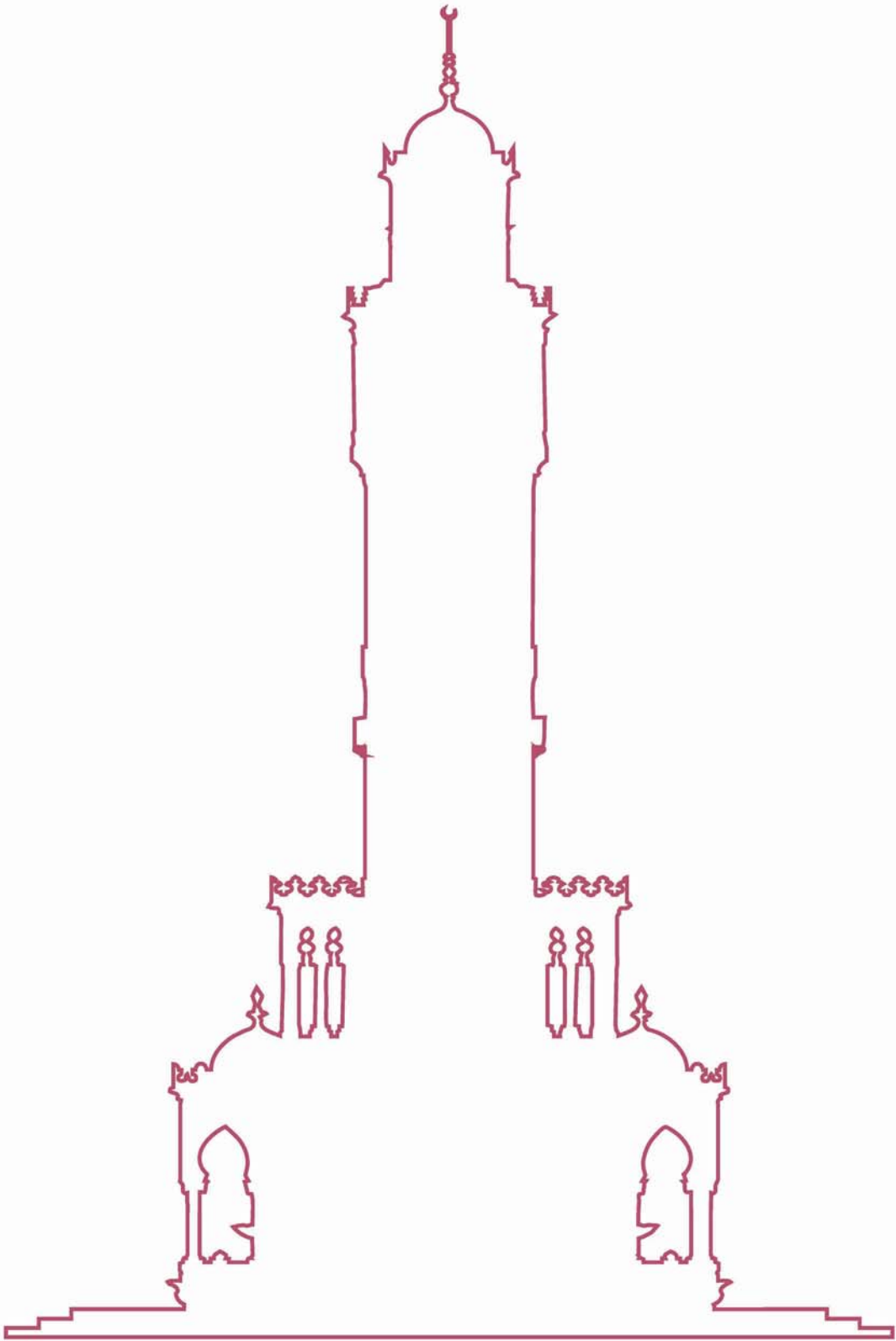




### GENERAL TRIAL BALANCE ( ₺ )

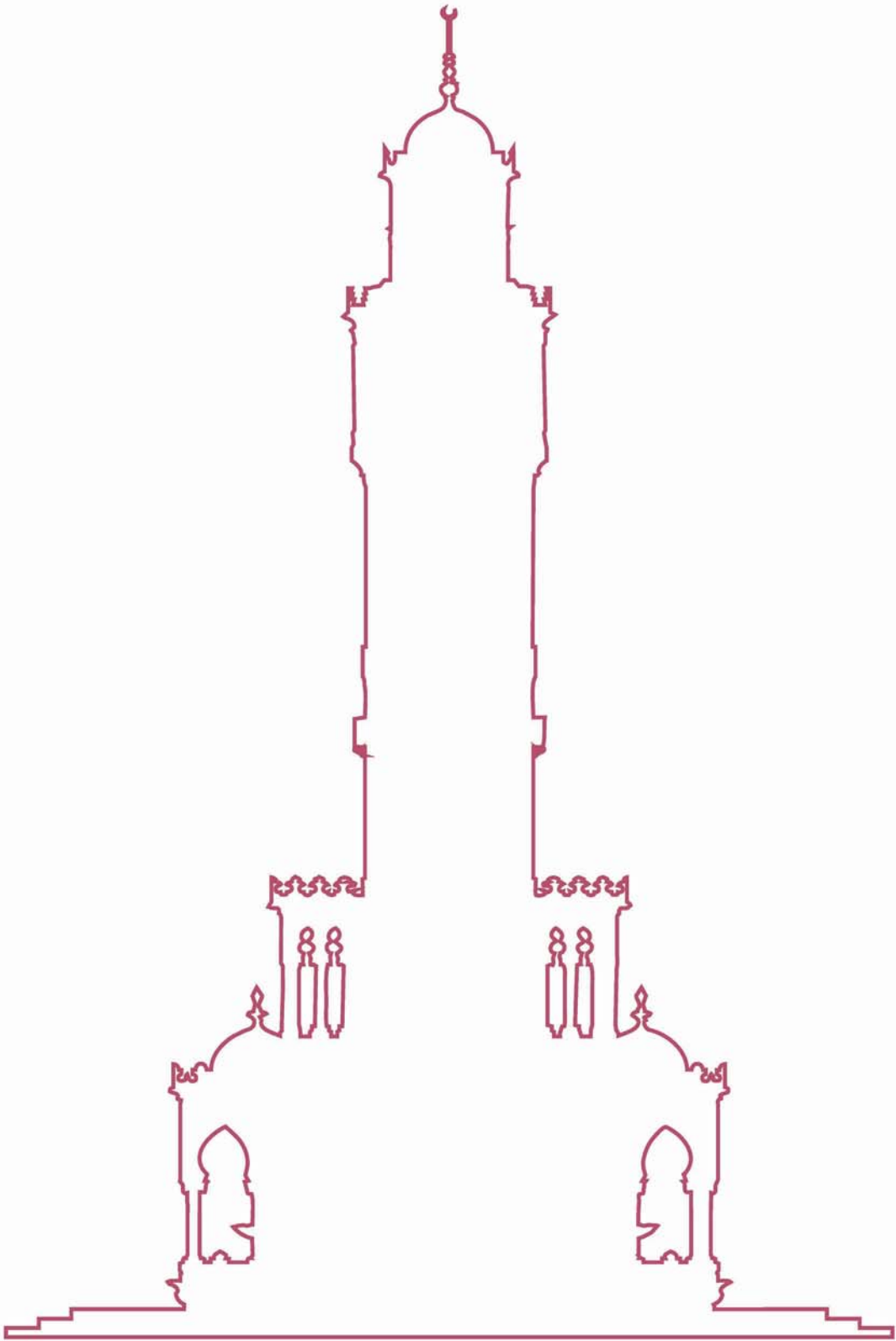
Institution : İZMİR METROPOLITAN MUNICIPALITY  
Year : 2020

ACCOUNT CODE	ACCOUNT NAME	LOAN	RECEIVABLE	DEFICIT LOAN	DEFICIT RECEIVABLE
100	CASH ACCOUNT	183.709.560,54	183.709.560,54	0,00	0,00
102	BANK ACCOUNT	43.428.559.083,05	43.424.927.973,50	3.631.109,55	0,00
103	ACCOUNT OF CHEQUES GIVEN AND TRANSFER ORDERS ( - )	43.421.919.077,78	43.421.919.450,79	0,00	373,01
104	PROJECT SPECIAL ACCOUNT	4.389.610.172,90	4.388.167.389,61	1.442.783,29	0,00
105	FOREIGN CURRENCY ACCOUNT	596.174.496,03	595.992.435,71	182.060,32	0,00
106	ACCOUNT OF FOREIGN CURRENCY TRANSFER ORDERS (-)	4.980.959.388,29	4.980.959.388,29	0,00	0,00
108	ACCOUNT OF OTHER LIQUID ASSETS	41.362.572.905,91	41.033.353.579,62	329.219.326,29	0,00
109	ACCOUNT OF BANK CREDIT CARDS RECEIVABLES	29.288.652,38	28.012.524,58	1.276.127,80	0,00
120	ACCOUNT RECEIVABLES FROM REVENUES	5.258.787.307,59	5.258.787.307,59	0,00	0,00
121	OVERDUE ACCOUNT RECEIVABLES FROM REVENUES	73.469.077,32	15.427.224,31	58.041.853,01	0,00
122	POSTPONED AND DELAYED ACCOUNT RECEIVABLES FROM REVENUES	3.262.133,34	1.634.743,66	1.627.389,68	0,00
126	ACCOUNT OF DEPOSITS AND GUARANTEES GIVEN	3.577.946,68	0,00	3.577.946,68	0,00
127	OTHER OPERATING RECEIVABLES ACCOUNT	92.968.669,86	87.543.364,95	5.425.304,91	0,00
139	ACCOUNT RECEIVABLES FROM OTHER INSTITUTIONS	345.928.640,09	245.806.541,12	100.122.098,97	0,00
140	ACCOUNT RECEIVABLES FROM PERSONS	32.258.356,41	26.849.274,95	5.409.081,46	0,00
150	ACCOUNT OF RAW MATERIAL AND SUPPLIES	388.768.749,29	285.302.582,95	103.466.166,34	0,00
160	ACCOUNT OF JOB ADVANCES AND CREDITS	26.344.150,36	26.344.150,36	0,00	0,00
161	PERSONNEL ADVANCES ACCOUNT	165.100,00	165.100,00	0,00	0,00
162	EXTRA BUDGETARY ADVANCE AND CREDITS ACCOUNT	31.622.489,29	13.880.213,81	17.742.275,48	0,00
165	TRANSFEROR TO SET-OFF PERIOD ADVANCE AND CREDIT ACCOUNT	6.993.556,29	1.099.578,49	5.893.977,80	0,00
166	ADVANCES AND LETTERS OF CREDIT GIVEN FROM PROJECT SPECIAL ACCOUNT	57.082.673,09	57.082.673,09	0,00	0,00
222	DEFERRED VALUE ADDED TAX (V.A.T.) ACCOUNT	3.598.515,94	2.137.611,16	1.460.904,78	0,00
226	ACCOUNT RECEIVABLES FROM REVENUES	109.960,70	0,00	109.960,70	0,00
227	POSTPONED AND DELAYED ACCOUNT RECEIVABLES FROM REVENUES	50.264.291,96	11.817.652,24	38.446.639,72	0,00
240	ACCOUNT OF DEPOSITS AND GUARANTEES GIVEN	493.005.724,63	0,00	493.005.724,63	0,00
241	OTHER OPERATION RECEIVABLES ACCOUNT	3.107.563.316,48	389.160.266,00	2.718.403.050,48	0,00
247	ACCOUNT OF INVESTED CAPITALS IN FINANCIAL INSTITUTE	411.567.686,23	443.090.271,23	0,00	31.522.585,00
250	ACCOUNT OF INVESTED CAPITALS IN INSTITUTE PRODUCING GOODS AND SERVICES	5.125.693.243,18	26.544.883,13	5.099.148.360,05	0,00
251	ACCOUNT OF LANDS AND PARCELS	4.885.405.221,67	2.832.000,00	4.882.573.221,67	0,00
252	ACCOUNT OF UNDERGROUND AND OVERLAND PLANTS	1.047.831.967,43	130.737.462,16	917.094.505,27	0,00
253	BUILDINGS ACCOUNT	163.200.812,18	13.932.576,97	149.268.235,21	0,00
254	ACCOUNT OF PLANTS, MACHINERIES AND EQUIPMENTS	604.800.751,40	112.124.516,67	492.676.234,73	0,00
255	VEHICLES ACCOUNT	218.508.590,41	16.061.934,36	202.446.656,05	0,00
256	FURNITURE AND FIXTURES ACCOUNT	2.075.326.323,88	0,00	2.075.326.323,88	0,00
257	OTHER TANGIBLE FIXED ASSETS	47.715.567,88	864.467.702,77	0,00	816.752.134,89
258	ACCUMULATED DEPRECIATIONS ( - ) ACCOUNT	4.684.567.246,58	27.666.129,33	4.656.901.117,25	0,00
259	ACCOUNT OF CONSTRUCTION IN PROGRESS	2.383.207,51	0,00	2.383.207,51	0,00
260	INVESTMENT ADVANCES ACCOUNT	18.831.623,66	0,00	18.831.623,66	0,00
268	ACCOUNT OF RIGHTS	0,00	18.831.623,66	0,00	18.831.623,66
294	ACCUMULATED DEPRECIATIONS ( - ) ACCOUNT	18.730.033,65	0,00	18.730.033,65	0,00
299	ACCOUNT OF STOCKS AND TANGIBLE FIXED ASSETS TO BE SOLD	0,00	14.229.786,11	0,00	14.229.786,11
300	ACCUMULATED DEPRECIATIONS ( - ) ACCOUNT	420.819.121,67	799.877.031,17	0,00	379.057.909,50
303	BANK CREDIT ACCOUNT	2.271.458,00	4.589.250,80	0,00	2.317.792,80
309	FINANCIAL DEBTS TO PUBLIC ADMINISTRATIONS ACCOUNT	9.448.970,28	20.448.970,28	0,00	11.000.000,00
310	SHORT-TERM OTHER DOMESTIC FINANCIAL DEBTS ACCOUNT	354.422.801,86	739.623.680,46	0,00	385.200.878,60
320	ACCOUNT OF EXTERNAL FINANCIAL DEBTS PAYABLE IN CURRENT YEAR	4.899.531.531,27	5.474.331.572,86	0,00	574.800.041,59
330	BUDGETARY CUSTODY ACCOUNT	130.642.497,02	312.837.521,85	0,00	182.195.024,83
333	ACCOUNT OF DEPOSITS AND GUARANTEES RECEIVED	157.557.413,52	378.999.575,43	0,00	221.442.161,91
360	DEPOSITS ACCOUNT	191.493.125,56	216.543.521,10	0,00	25.050.395,54
361	TAXES AND FUNDS PAYABLE ACCOUNT	109.300.280,33	117.580.899,38	0,00	8.280.619,05
362	SOCIAL SECURITY DEDUCTIONS PAYABLE ACCOUNT	25.816.564,57	29.244.933,26	0,00	3.428.368,69
363	FUNDS OR COLLECTIONS MADE IN THE NAME OF OTHER PUBLIC ADMINISTRATION ACCOUNT	14.811,40	163.326,09	0,00	148.514,69
368	SHARES OF PUBLIC ADMINISTRATIONS ACCOUNT	50.452.966,05	50.452.966,05	0,00	0,00
372	ACCOUNT OF PROVISION FOR TERMINATION INDEMNITIES	2.939.608,87	25.216.605,63	0,00	22.276.996,76
380	ACCOUNT OF REVENUES FOR FUTURE MONTHS	6.301.592,85	12.558.131,61	0,00	6.256.538,76
381	EXPENSE ACCRUALS ACCOUNT	35.178.794,25	88.679.950,84	0,00	53.501.156,59
391	CALCULATED V.A.T. ACCOUNT	39.357.800,18	39.357.800,18	0,00	0,00
397	COUNTING SURPLUS ACCOUNT	3.963.592,23	10.803.012,88	0,00	6.839.420,65
400	BANK CREDIT ACCOUNT	379.276.714,00	992.271.478,08	0,00	612.994.764,08
403	ACCOUNT OF FINANCIAL DEBTS TO PUBLIC ADMINISTRATION	3.807.700,42	19.044.516,96	0,00	15.236.816,54
409	ACCOUNT OF OTHER LONG-TERM INTERNAL FINANCIAL DEBTS	11.221.460,24	40.119.620,99	0,00	28.898.160,75
410	EXTERNAL FINANCIAL DEBTS ACCOUNT	785.648.991,45	4.969.580.886,34	0,00	4.183.931.894,89
430	ACCOUNT OF DEPOSITS AND GUARANTEES RECEIVED	92.106,32	297.299,74	0,00	205.193,42
472	ACCOUNT OF PROVISION FOR TERMINATION INDEMNITIES	6.918.489,39	70.139.427,34	0,00	63.220.937,95
480	ACCOUNT OF REVENUES FOR FUTURE YEARS	6.266.924,16	33.618.811,64	0,00	27.351.887,48
500	NET VALUES ACCOUNT	298.022,37	10.408.843.355,52	0,00	10.408.545.333,15
570	ACCOUNT OF POSITIVE OPERATING RESULTS OF PREVIOUS YEARS	4.956.858.128,07	9.099.733.420,22	0,00	4.142.875.292,15
590	PERIOD POSITIVE OPERATING RESULTS ACCOUNT	1.510.291.437,03	1.667.762.134,81	0,00	157.470.697,78
600	REVENUES ACCOUNT	6.284.361.710,69	6.284.361.710,69	0,00	0,00
630	EXPENSES ACCOUNT	6.098.109.352,64	6.098.109.352,64	0,00	0,00
690	OPERATING RESULTS ACCOUNT	6.255.416.210,47	6.255.416.210,47	0,00	0,00
800	BUDGET REVENUES ACCOUNT	6.204.457.017,01	6.204.457.017,01	0,00	0,00
805	ACCOUNT OF REVENUE REFLECTION	6.204.457.017,01	6.204.457.017,01	0,00	0,00
810	ACCOUNT OF REFUSAL AND RETURNS FROM BUDGET REVENUES	6.171.919,85	6.171.919,85	0,00	0,00
830	BUDGET EXPENSES ACCOUNT	7.523.276.621,52	7.523.276.621,52	0,00	0,00
834	ACCOUNT OF BUDGET SET-OFFS FROM LAST YEAR	320.982,62	320.982,62	0,00	0,00
835	EXPENSE REFLECTION ACCOUNT	7.523.597.604,14	7.523.597.604,14	0,00	0,00
895	BUDGET APPLICATION RESULTS ACCOUNT	13.725.005.936,43	13.725.005.936,43	0,00	0,00
900	BUDGET APPROPRIATIONS TO BE TRANSFERRED ACCOUNT	10.927.584.552,39	10.927.584.552,39	0,00	0,00
901	BUDGET APPROPRIATIONS ACCOUNT	14.331.767.088,81	14.331.767.088,81	0,00	0,00
905	EXPENSES WITH APPROPRIATION ACCOUNT	7.523.280.618,82	7.523.280.618,82	0,00	0,00
906	APPROPRIATIONS TO BE USED ACCOUNTS TRANSFERRED	6.993.556,29	1.099.578,49	5.893.977,80	0,00
907	APPROPRIATIONS TRANSFERRED TO SET OFF PERIOD ACCOUNT	1.099.578,49	6.993.556,29	0,00	5.893.977,80
910	LETTER OF GUARANTEES ACCOUNT	1.654.427.185,70	492.854.932,89	1.161.572.252,81	0,00
911	LETTERS OF GUARANTEE DEPOSITS ACCOUNT	492.854.932,89	1.654.427.185,70	0,00	1.161.572.252,81
912	ACCOUNT OF SECURITIES BELONGINGS TO PEOPLE	538,31	0,00	538,31	0,00
913	ACCOUNT OF SECURITY CUSTODIES BELONGINGS TO PERSONS	0,00	538,31	0,00	538,31
914	ACCOUNT OF GUARANTEE LETTERS GIVEN	102.504.098,98	45.963.661,35	56.540.437,63	0,00
915	ACCOUNT OF PROVISION FOR LETTERS OF GUARANTEE GIVEN	45.963.661,35	102.504.098,98	0,00	56.540.437,63
920	EXPENSE COMMITMENTS ACCOUNT	9.473.490.843,74	3.593.679.329,47	5.879.811.514,27	0,00
921	PROVISION FOR EXPENSE COMMITMENTS ACCOUNT	3.593.679.329,47	9.473.490.843,74	0,00	5.879.811.514,27
990	RENTED REAL ASSETS ACCOUNT	995.547.993,84	0,00	995.547.993,84	0,00
999	OTHER OFF-BALANCE SHEET RESERVE ACCOUNT	0,00	995.547.993,84	0,00	995.547.993,84
<b>GENERAL TOTAL</b>		<b>290.747.687.526,68</b>	<b>290.747.687.526,68</b>	<b>30.503.230.015,48</b>	<b>30.503.230.015,48</b>











### 2020 FINAL BALANCE SHEET ( ₺ )

	2018	2019	2020	LIABILITIES	2018	2019	2020
<b>1 CURRENT ASSETS</b>	<b>628.920.042,05</b>	<b>879.252.649,29</b>	<b>637.057.128,57</b>	<b>3 SHORT-TERM LIABILITIES</b>	<b>1.153.191.027,06</b>	<b>1.598.559.342,66</b>	<b>1.881.795.819,96</b>
10 LIQUID ASSETS	397.311.370,60	326.731.509,10	335.751.034,24	30 SHORT-TERM INTERNAL FINANCIAL DEBTS	102.771.539,00	359.657.503,46	392.375.702,30
100 CASH ACCOUNT	0,00	0,00	0,00	000 BANK CREDIT ACCOUNT	92.670.504,86	348.718.765,21	379.057.909,50
101 ACCOUNT OF CHEQUES RECEIVED	0,00	0,00	0,00	003 FINANCIAL DEBTS TO PUBLIC ADMINISTRATIONS ACCOUNT	1.551.034,14	1.711.228,21	2.317.792,80
102 BANK ACCOUNT	2.965.890,06	5.080.914,15	3.631.109,55	304 ACCOUNT OF BONDS PAYABLE IN CURRENT YEAR			
103 ACCOUNT OF CHEQUES GIVEN AND TRANSFER ORDERS (-)	-573,01	-1.041,22	-373,01	309 SHORT-TERM OTHER INTERNAL FINANCIAL DEBTS ACCOUNT			
104 PROJECT SPECIAL ACCOUNT	7.660.228,67	6.044.732,24	1.442.783,29	31 SHORT TERM EXTERNAL FINANCIAL DEBTS			
105 FOREIGN CURRENCY ACCOUNT	0,00	3.997,50	1.482.060,32	310 ACCOUNT OF EXTERNAL FINANCIAL DEBTS PAYABLE IN CURRENT YEAR	8.500.000,00	9.227.510,04	11.000.000,00
106 FOREIGN CURRENCY TRANSFER ORDERS ACCOUNT (-)	0,00	0,00	0,00	000 32 OPERATING DEBTS	271.431.201,76	279.733.502,91	385.200.878,60
108 OTHER LIQUID ASSETS ACCOUNT	385.895.277,21	314.424.362,92	329.219.326,29	320 BUDGETARY CUSTODY ACCOUNT	271.431.201,76	279.733.502,91	385.200.878,60
109 BANK CREDIT CARDS RECEIVABLES ACCOUNT	790.547,67	1.178.483,51	1.276.127,80	322 DEBTS TO BE BUDGETED ACCOUNT	552.569.445,05	556.262.442,66	574.800.041,59
11 SECURITIES AND ASSETS				33 CUSTODY LIABILITIES	152.210.411,54	319.199.767,63	403.637.186,74
117 MOVABLE ASSETS ACCOUNT				330 ACCOUNT OF DEPOSITS AND GUARANTEES RECEIVED	41.262.655,41	181.400.329,21	182.195.024,83
118 ACCOUNT OF OTHER SECURITIES AND ASSETS				333 DEPOSITS ACCOUNT	110.947.756,13	137.799.438,42	221.442.161,91
12 OPERATING RECEIVABLES	46.481.309,23	54.447.289,94	68.672.494,28	34 ADVANCES RECEIVED			
120 ACCOUNT RECEIVABLES FROM REVENUES	0,00	0,00	0,00	000 340 ORDER ADVANCES RECEIVED ACCOUNT			
121 OVERDUE ACCOUNT RECEIVABLES FROM REVENUES	33.873.361,99	44.685.724,04	58.041.853,01	349 OTHER ADVANCES RECEIVED ACCOUNT			
122 POSTPONED AND DELAYED ACCOUNT RECEIVABLES FROM REVENUES	2.598.103,42	1.724.346,84	1.627.389,68	350 OTHER LIABILITIES PAYABLE	20.566.585,31	21.615.224,24	36.907.897,97
126 ACCOUNT OF DEPOSITS AND GUARANTEES GIVEN	4.221.169,25	3.417.374,72	3.577.946,68	360 TAXES AND FUNDS PAYABLE ACCOUNT	14.286.877,11	15.027.774,09	25.050.395,54
127 OTHER OPERATING RECEIVABLES ACCOUNT	5.788.674,57	4.619.844,34	5.425.304,91	361 SOCIAL SECURITY DEDUCTIONS PAYABLE ACCOUNT	3.637.290,92	4.427.709,56	8.280.619,05
13 INSTITUTION RECEIVABLES	0,00	345.807.579,52	100.122.098,97	362 FUNDS OR COLLECTIONS MADE IN THE NAME OF OTHER PUBLIC ADMINISTRATION ACC	2.336.121,05	2.159.790,59	3.428.368,69
132 ACCOUNT DUE FROM LOANS GIVEN BY INSTITUTION				363 SHARES OF PUBLIC ADMINISTRATIONS ACCOUNT	306.296,23	0,00	148.514,69
139 ACCOUNT RECEIVABLES FROM OTHER INSTITUTIONS	0,00	345.807.579,52	100.122.098,97	368 ACCOUNT OF OVERDUE , DEFERRED, RESTRICTED TAXES AND OTHER LIABILITIES			
14 OTHER RECEIVABLES	1.798.749,78	1.803.325,10	5.409.081,46	37 PROVISIONS FOR DEBT AND EXPENSE	17.970.515,49	18.298.116,24	22.276.996,76
140 ACCOUNT RECEIVABLES FROM PERSONS	1.798.749,78	1.803.325,10	5.409.081,46	372 ACCOUNT OF PROVISION FOR TERMINATION INDEMNITIES	17.970.515,49	18.298.116,24	22.276.996,76
15 STOCKS	53.871.443,63	78.409.643,79	103.466.166,34	379 ACCOUNT OF PROVISIONS FOR OTHER DEBT AND EXPENSE			
150 ACCOUNT OF RAW MATERIAL AND SUPPLIES	53.871.443,63	78.409.643,79	103.466.166,34	380 ACCOUNT OF INCOMES FOR FUTURE MONTHS	31.867.545,34	39.829.193,29	59.757.695,35
153 COMMERCIAL GOODS ACCOUNT				381 EXPENSE ACCRUALS ACCOUNT	4.553.690,76	6.256.538,76	6.256.538,76
157 OTHER STOCKS ACCOUNT				382 EXPENSE ACCRUALS ACCOUNT	27.313.854,58	33.572.654,53	53.501.156,59
16 ADVANCE PAYMENTS	114.717.474,61	72.053.301,84	23.636.253,28	39 OTHER SHORT-TERM LIABILITIES	3.853.783,57	3.963.592,23	6.839.420,65
160 ACCOUNT OF JOB ADVANCES AND CREDITS				391 CALCULATED V.A.T. ACCOUNT			
161 PERSONNEL ADVANCES ACCOUNT				397 COUNTING SURPLUS ACCOUNT	3.853.783,57	3.963.592,23	6.839.420,65
162 EXTRA BUDGETARY ADVANCE AND CREDITS ACCOUNT	10.544.970,66	13.871.050,26	17.742.275,48	399 ACCOUNT OF OTHER VARIOUS SHORT-TERM LIABILITIES			
164 LETTERS OF CREDIT ACCOUNT				<b>4 LONG-TERM LIABILITIES</b>	<b>2.763.583.296,18</b>	<b>3.137.762.192,06</b>	<b>4.931.839.655,11</b>
165 TRANSFEROR TO SET-OFF PERIOD ADVANCE AND CREDIT ACCOUNT	1.470.718,73	1.099.578,49	5.893.977,80	40 LONG-TERM INTERNAL FINANCIAL DEBTS	448.052.431,15	518.845.060,09	657.129.741,37
166 ADVANCES AND LETTERS OF CREDIT GIVEN FROM PROJECT SPECIAL ACCI	102.701.785,22	57.082.673,09	0,00	400 BANK LOANS ACCOUNT	385.241.450,37	465.764.857,46	612.994.764,08
167 USAGES OF DIRECT FOREIGN PROJECT CREDIT ADVANCES AND LETTERS OF CREDIT ACCOUNT				403 ACCOUNT OF FINANCIAL DEBTS TO PUBLIC ADMINISTRATIONS	13.298.330,25	12.960.581,64	15.236.816,54
18 PREPAID EXPENSES FOR FUTURE MONTHS				404 BONDS			
180 ACCOUNT OF PREPAID EXPENSES FOR NEXT MONTHS				409 ACCOUNT OF OTHER LONG-TERM INTERNAL FINANCIAL DEBTS	49.512.650,53	40.119.620,99	28.898.160,75
19 OTHER CURRENT ASSETS	14.739.694,20	0,00	0,00	41 LONG-TERM EXTERNAL FINANCIAL DEBTS	2.241.092.420,25	2.537.519.600,73	4.183.931.894,89
190 DEFERRED VALUE ADDED TAX (V.A.T.) ACCOUNT	14.739.694,20	0,00	0,00	410 EXTERNAL FINANCIAL DEBTS ACCOUNT	2.241.092.420,25	2.537.519.600,73	4.183.931.894,89
191 DEDUCTIBLE V.A.T. ACCOUNT				43 OTHER DEBTS	311.647,81	270.115,74	205.193,42
197 DEFICIENT IN COUNTING ACCOUNT				430 ACCOUNT OF DEPOSITS AND GUARANTEES RECEIVED	311.647,81	270.115,74	205.193,42
<b>2 FIXED ASSETS</b>	<b>15.069.550.814,59</b>	<b>18.337.052.312,75</b>	<b>20.885.469.669,58</b>	438 DEBTS TO THE PUBLIC SECTOR, DEFERRED or PAYABLE BY INSTALLMENTS			
21 SECURITIES AND ASSETS				44 ADVANCES RECEIVED			
217 MOVABLE ASSETS ACCOUNT				440 ACCOUNT OF ORDER ADVANCES RECEIVED			
218 OTHER SECURITIES AND ASSETS ACCOUNT				449 ACCOUNT OF ORDER ADVANCES RECEIVED			



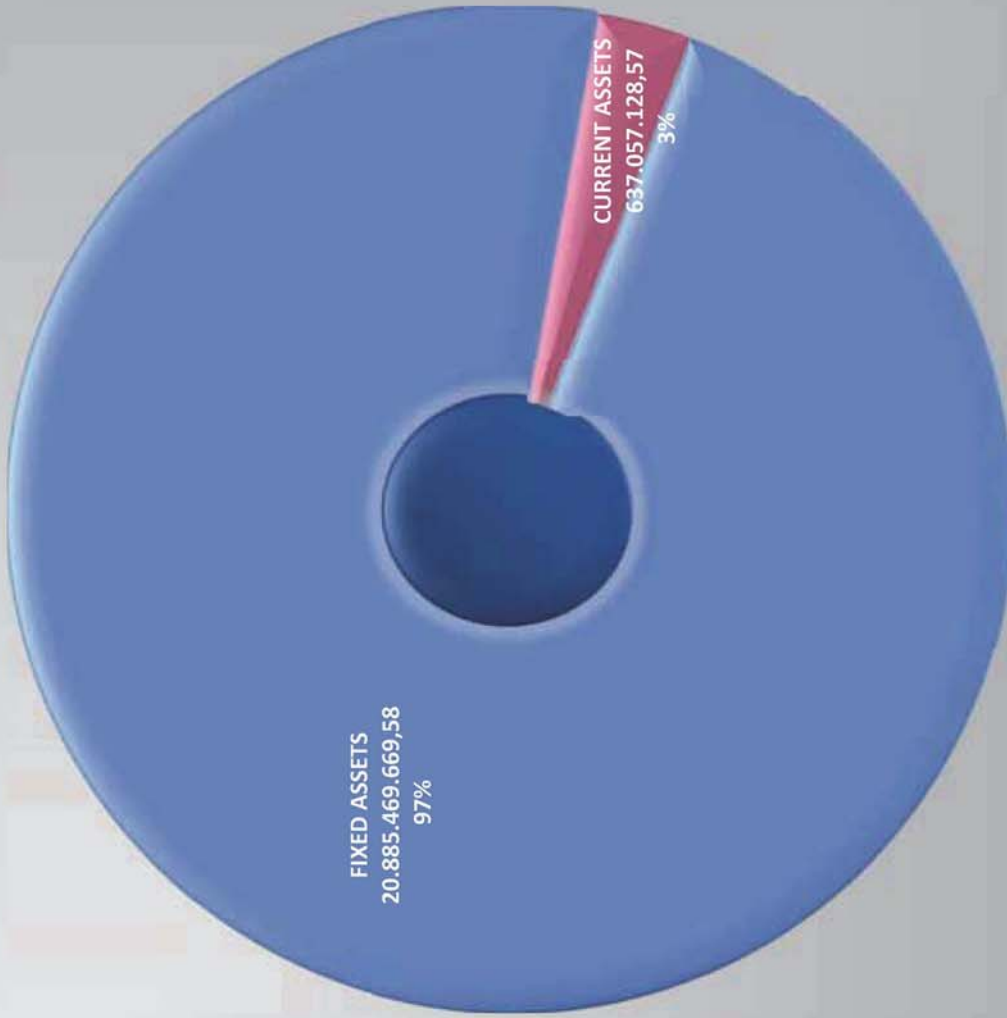


2020 FINAL BALANCE SHEET ( ₺ )

ASSETS	2018	2019	2020	LIABILITIES	2018	2019	2020
22 ACTIVITY RECEIVABLES	42.278.438,84	39.244.315,18	40.017.505,20	47 PROVISIONS for DEBT AND EXPENSE	49.587.463,97	47.518.989,26	63.220.937,95
220 ACCOUNT RECEIVABLES FROM REVENUES				472 ACCOUNT OF PROVISIONS for TERMINATION INDEMNITIES	49.587.463,97	47.518.989,26	63.220.937,95
222 POSTPONED AND DELAYED ACCOUNT RECEIVABLES FROM REVENUES	2.519.880,20	766.052,85	1.460.904,78	479 ACCOUNT OF PROVISIONS for OTHER DEBT AND EXPENSES			
226 ACCOUNT OF DEPOSITS AND GUARANTEES GIVEN	109.960,70	109.960,70	109.960,70	48 INCOMES FOR FUTURE YEARS AND EXPENSE ACCRUALS	24.539.333,00	33.608.426,24	27.351.887,48
227 OTHER OPERATION RECEIVABLES ACCOUNT	39.648.597,94	38.365.301,63	38.446.639,72	480 ACCOUNT OF INCOMES FOR FUTURE YEARS	24.539.333,00	33.608.426,24	27.351.887,48
23 INSTITUTION RECEIVABLES				481 EXPENSE ACCRUALS ACCOUNT			
232 DUE FROM LOANS GIVEN BY INSTITUTION ACCOUNT				49 OTHER LONG-TERM LIABILITIES			
24 FINANCIAL FIXED ASSETS	2.788.882.939,56	3.076.049.622,93	3.179.886.190,11	499 OTHER LONG-TERM LIABILITIES ACCOUNT			
240 ACCOUNT OF INVESTED CAPITALS IN FINANCIAL INSTITUTE	328.860.559,31	405.329.262,68	493.005.724,63	<b>5 EQUITIES</b>	<b>11.781.656.533,40</b>	<b>14.479.983.427,32</b>	<b>14.708.891.323,08</b>
241 ACCOUNT OF INVESTED CAPITALS IN INSTITUTE PRODUCING GOODS AND SERVICES	2.460.022.380,25	2.670.720.360,25	2.718.403.050,48	50 NET VALUE	7.338.610.862,00	9.523.125.299,25	10.408.545.333,15
247 CAPITAL COMMITMENTS ACCOUNT (-)			-31.522.585,00	500 NET VALUES ACCOUNT	7.338.610.862,00	9.523.125.299,25	10.408.545.333,15
25 TANGIBLE FIXED ASSETS	12.235.653.670,02	15.217.453.660,24	17.661.065.726,73	52 REVALUATION DIFFERENCES			
250 ACCOUNT OF LANDS	4.065.377.515,76	4.962.741.996,08	5.099.148.360,05	522 REVALUATION DIFFERENCES ACCOUNT			
251 ACCOUNT OF UNDERGROUND AND OVERLAND PLANTS	3.239.659.946,09	4.292.694.713,39	4.882.573.221,67	57 POSITIVE OPERATING RESULTS OF PREVIOUS YEARS	3.416.145.906,85	3.446.566.691,04	4.142.875.292,15
252 BUILDINGS ACCOUNT	808.170.015,57	935.792.753,70	917.094.505,27	58 NEGATIVE OPERATING RESULTS OF PREVIOUS YEARS	3.416.145.906,85	3.446.566.691,04	4.142.875.292,15
253 ACCOUNT OF PLANTS, MACHINERIES AND EQUIPMENTS	128.551.276,76	139.342.335,79	149.268.235,21	580 ACCOUNT OF NEGATIVE OPERATING RESULTS OF PREVIOUS YEARS			
254 VEHICLES ACCOUNT	654.102.383,93	404.861.525,11	492.676.234,73	59 PERIOD OPERATING RESULTS	1.026.939.764,55	1.510.291.437,03	157.470.697,78
255 FURNITURE AND FIXTURES ACCOUNT	152.919.263,67	168.402.579,09	202.446.656,05	590 PERIOD POSITIVE OPERATING RESULTS	1.026.939.764,55	1.510.291.437,03	157.470.697,78
256 OTHER TANGIBLE FIXED ASSETS ACCOUNT	1.440.047.356,01	2.006.203.244,16	2.075.326.323,88	591 PERIOD NEGATIVE OPERATING RESULTS (-)			
257 ACCUMULATED DEPRECIATIONS ACCOUNT (-)	-593.049.977,56	-694.667.215,48	-816.752.134,89				
258 CONSTRUCTION IN PROGRESS ACCOUNT	2.334.293.542,08	2.999.698.320,89	4.656.901.117,25				
259 INVESTMENT ADVANCES ACCOUNT	5.582.347,71	2.383.207,51	2.383.207,51				
26 INTANGIBLE FIXED ASSETS							
260 ACCOUNT OF RIGHTS	11.455.372,92	15.207.249,54	18.831.623,66				
264 SPECIAL COSTS ACCOUNT							
268 ACCUMULATED DEPRECIATIONS ACCOUNT (-)	-11.455.372,92	-15.207.249,54	-18.831.623,66				
28 PREPAID EXPENSES FOR FUTURE YEARS							
280 ACCOUNT OF PREPAID EXPENSES FOR FUTURE YEARS							
29 OTHER FIXED ASSETS	2.735.766,17	4.307.714,40	4.500.247,54				
294 ACCOUNT OF STOCKS AND TANGIBLE FIXED ASSETS TO BE SOLD	8.388.081,17	15.546.685,56	18.730.033,65				
297 ACCOUNT OF OTHER VARIOUS FIXED ASSETS							
299 ACCUMULATED DEPRECIATIONS ACCOUNT (-)	-5.652.315,00	-11.238.971,16	-14.229.786,11				
<b>TOTAL of ASSETS</b>	<b>15.698.470.856,64</b>	<b>19.216.304.962,04</b>	<b>21.522.526.798,15</b>	<b>TOTAL of LIABILITIES</b>	<b>15.698.470.856,64</b>	<b>19.216.304.962,04</b>	<b>21.522.526.798,15</b>
<b>9 MEMORANDUM ACCOUNTS</b>	<b>4.489.797.902,10</b>	<b>7.841.614.832,82</b>	<b>8.099.366.714,66</b>	<b>9 MEMORANDUM ACCOUNTS</b>	<b>4.489.797.902,10</b>	<b>7.841.614.832,82</b>	<b>8.099.366.714,66</b>
90 APPROPRIATION ACCOUNTS	1.470.718,73	1.099.578,49	5.893.977,80	90 APPROPRIATION ACCOUNTS	1.470.718,73	1.099.578,49	5.893.977,80
906 APPROPRIATIONS TO BE USED ACCOUNTS TRANSFERRED TO SET OFF PERIC	1.470.718,73	1.099.578,49	5.893.977,80	907 ACCOUNT OF APPROPRIATIONS TRANSFERRED TO SET OFF PERIOD	1.470.718,73	1.099.578,49	5.893.977,80
91 ACCOUNT OF NON-CASH GUARANTEE AND SECURITIES BELONGING TO PE	1.033.560.559,32	1.144.280.261,00	1.218.113.228,75	91 NON-CASH GUARANTEE AND SECURITIES BELONGING TO PERSONS	1.033.560.559,32	1.144.280.261,00	1.218.113.228,75
910 LETTERS OF GUARANTEES ACCOUNT	977.019.583,38	1.041.775.623,71	1.161.572.252,81	911 LETTERS OF GUARANTEE DEPOSITS ACCOUNT	977.019.583,38	1.041.775.623,71	1.161.572.252,81
912 ACCOUNT OF SECURITIES BELONGINGS TO PEOPLE	538,31	538,31	538,31	913 ACCOUNT OF SECURITY CUSTODIES BELONGINGS TO PERSONS	538,31	538,31	538,31
914 ACCOUNT OF GUARANTEE LETTERS GIVEN	56.540.437,63	102.504.098,98	56.540.437,63	915 ACCOUNT OF PROVISION FOR LETTERS OF GUARANTEE GIVEN	56.540.437,63	102.504.098,98	56.540.437,63
92 COMMITMENT ACCOUNTS	2.713.484.541,95	5.863.985.986,14	5.879.811.514,27	92 COMMITMENT ACCOUNTS	2.713.484.541,95	5.863.985.986,14	5.879.811.514,27
920 EXPENSE COMMITMENTS ACCOUNT	2.713.484.541,95	5.863.985.986,14	5.879.811.514,27	921 PROVISION FOR EXPENSE COMMITMENTS ACCOUNT	2.713.484.541,95	5.863.985.986,14	5.879.811.514,27
99 OTHER OFF-BALANCE SHEET	741.282.082,10	832.249.007,19	995.547.993,84	99 OTHER OFF-BALANCE SHEET	741.282.082,10	832.249.007,19	995.547.993,84
990 RENTED REAL ASSETS ACCOUNT	741.282.082,10	832.249.007,19	995.547.993,84	999 OTHER OFF-BALANCE SHEET RESERVE ACCOUNT	741.282.082,10	832.249.007,19	995.547.993,84
<b>GENERAL TOTAL</b>	<b>20.188.268.758,74</b>	<b>27.057.919.794,86</b>	<b>29.621.893.512,81</b>	<b>GENERAL TOTAL</b>	<b>20.188.268.758,74</b>	<b>27.057.919.794,86</b>	<b>29.621.893.512,81</b>

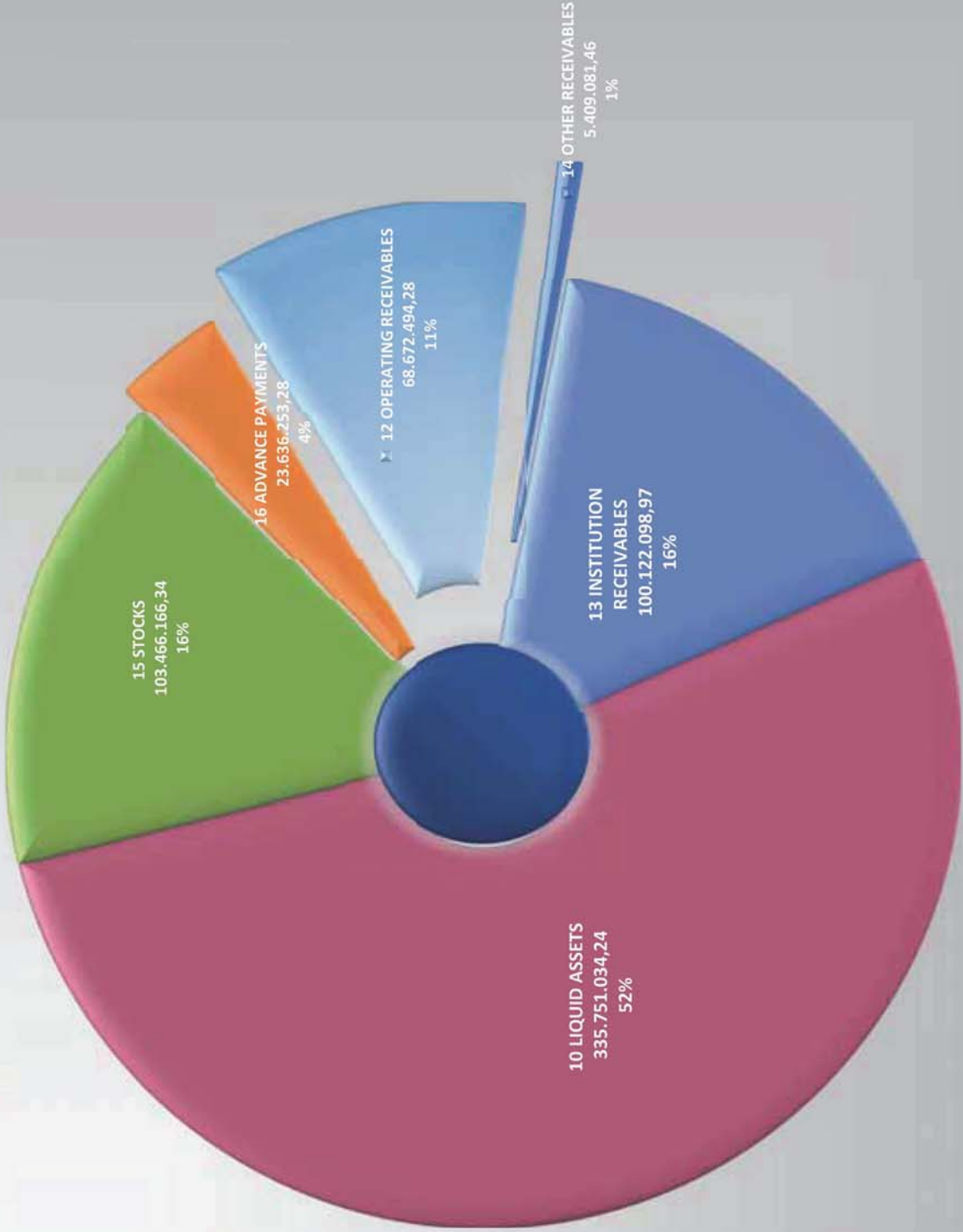


TOTAL ASSETS of FINAL BALANCE SHEET at 2020



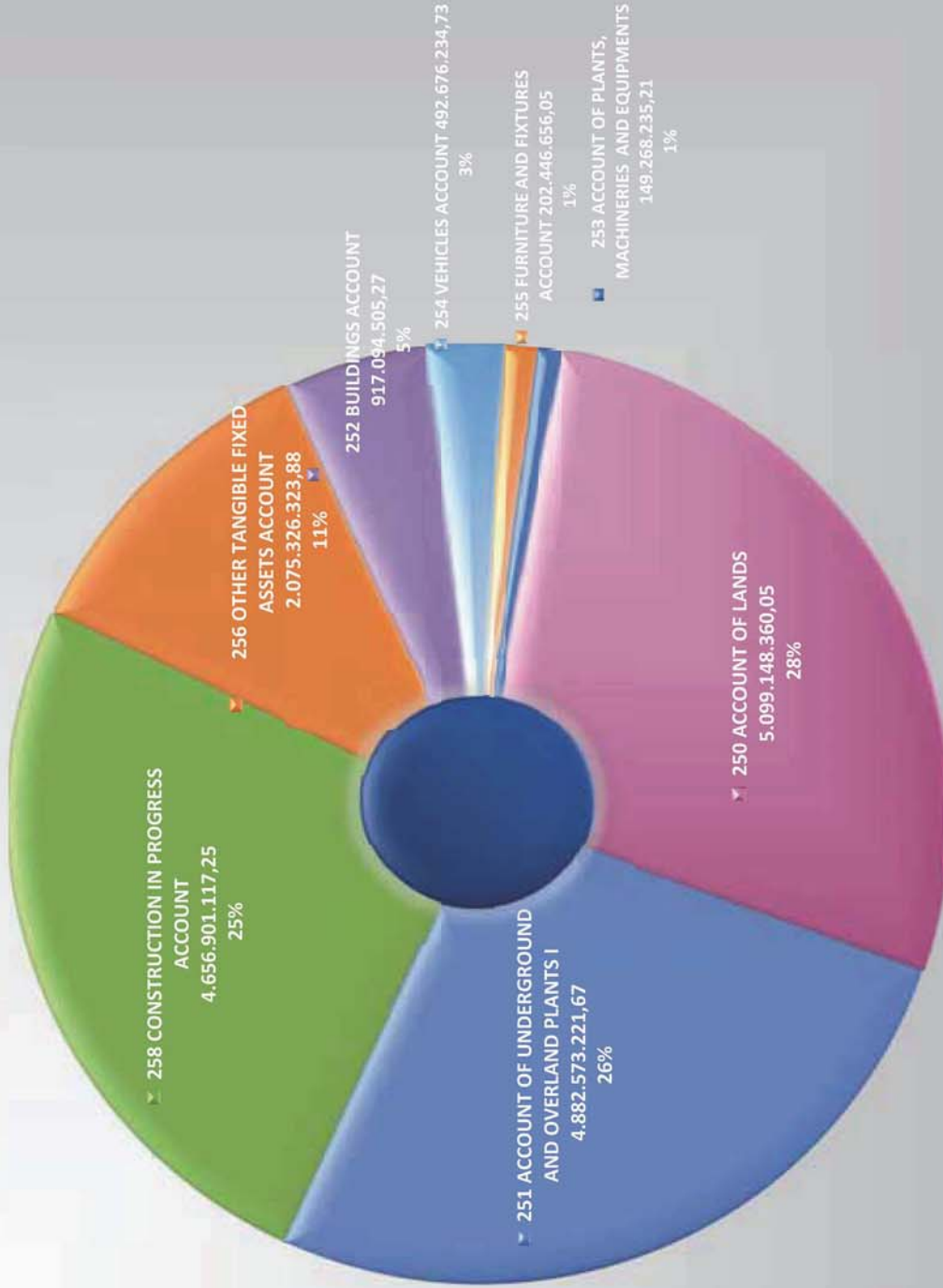


CURRENT ASSETS at 2020



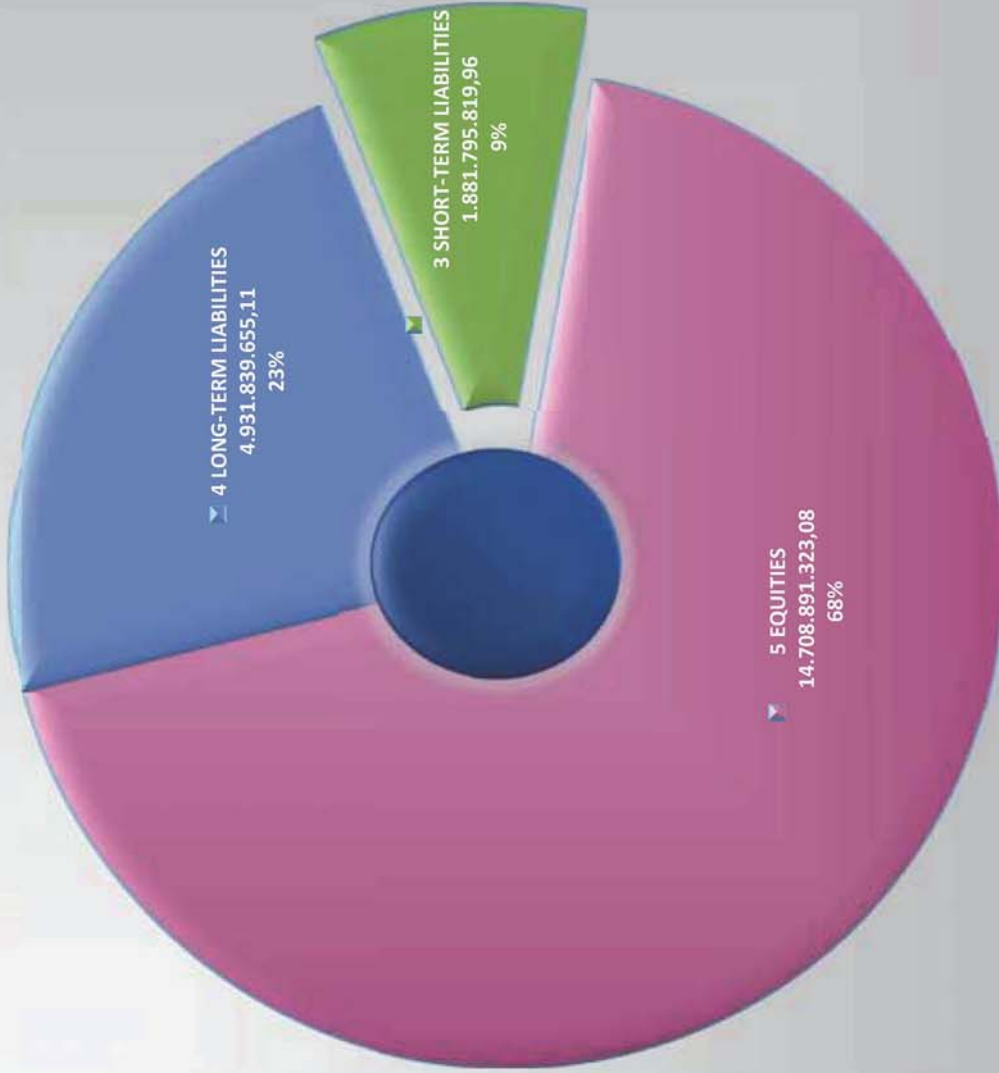


TANGIBLE FIXED ASSETS at 2020



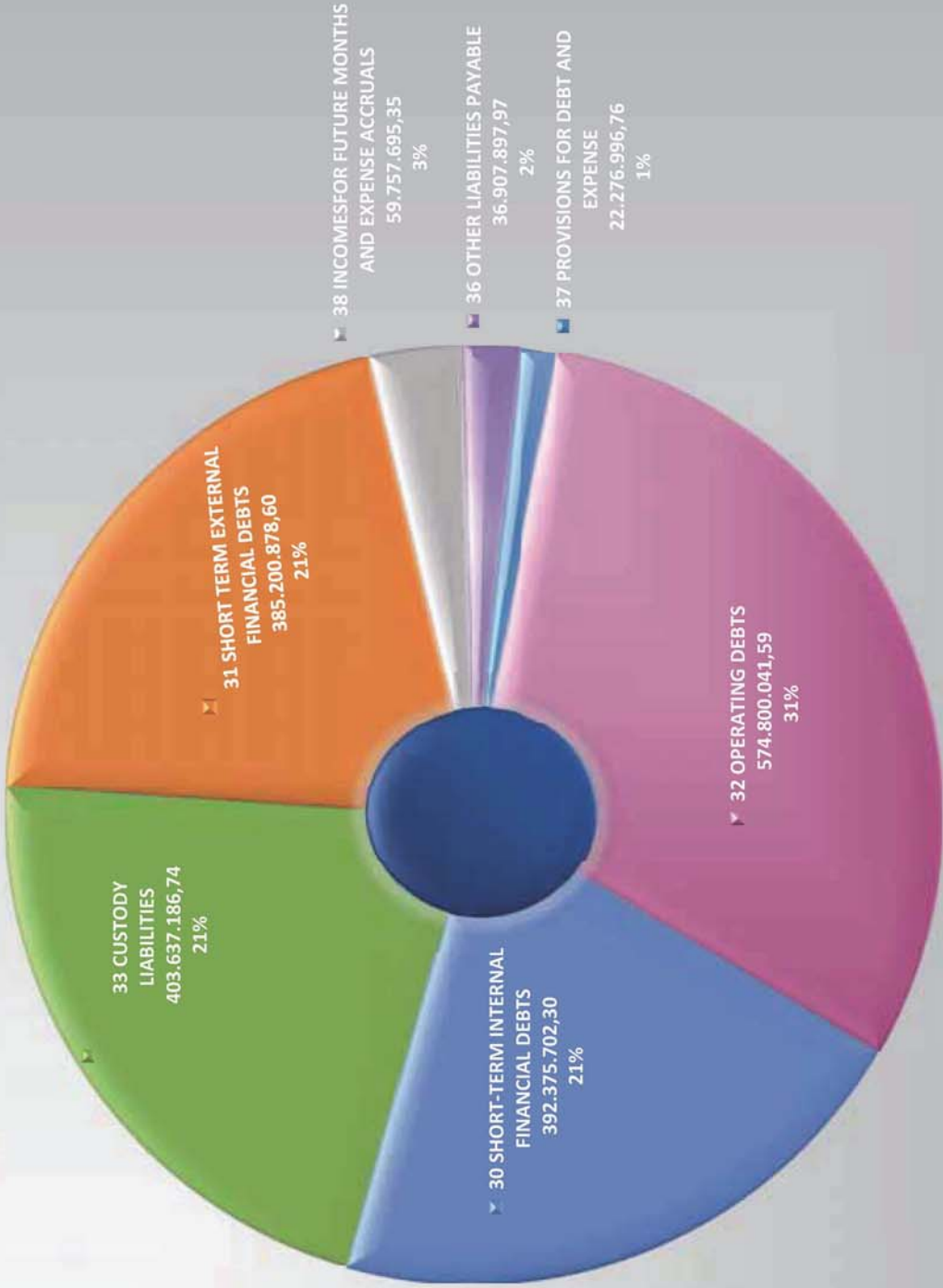


TOTAL LIABILITIES of FINAL BALANCE SHEET at 2020



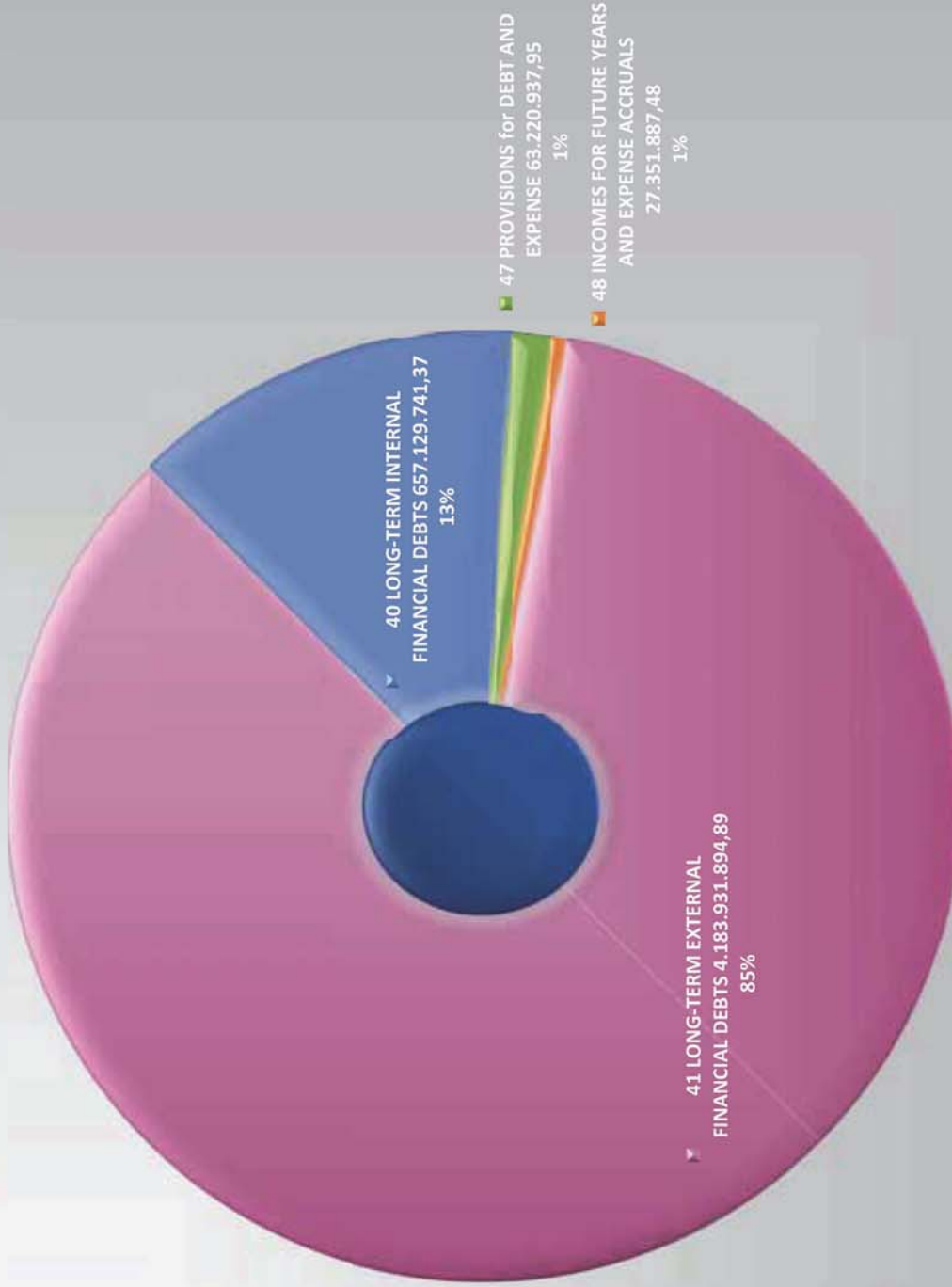


SHORT TERM EXTERNAL RESOURCES at 2020 FINANCIAL YEAR

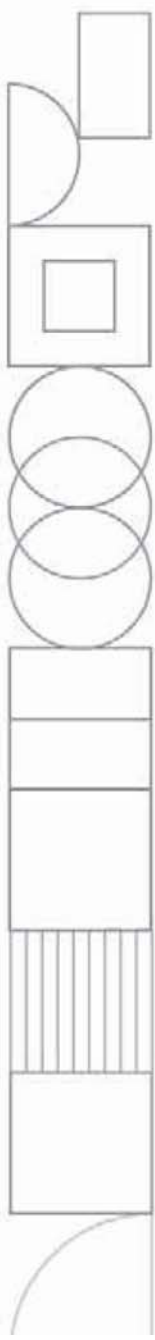






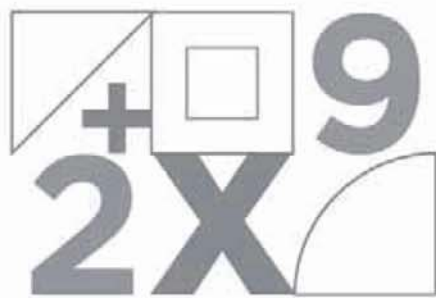
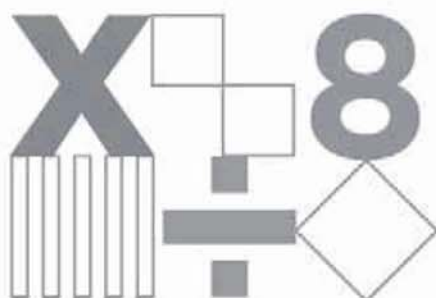
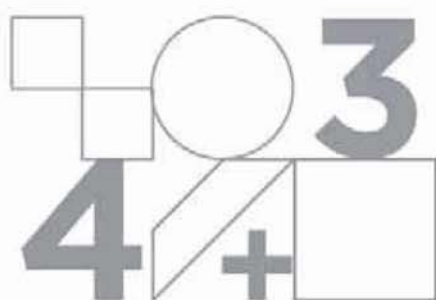
LONG TERM EXTERNAL RESOURCES at 2020 FINANCIAL YEAR

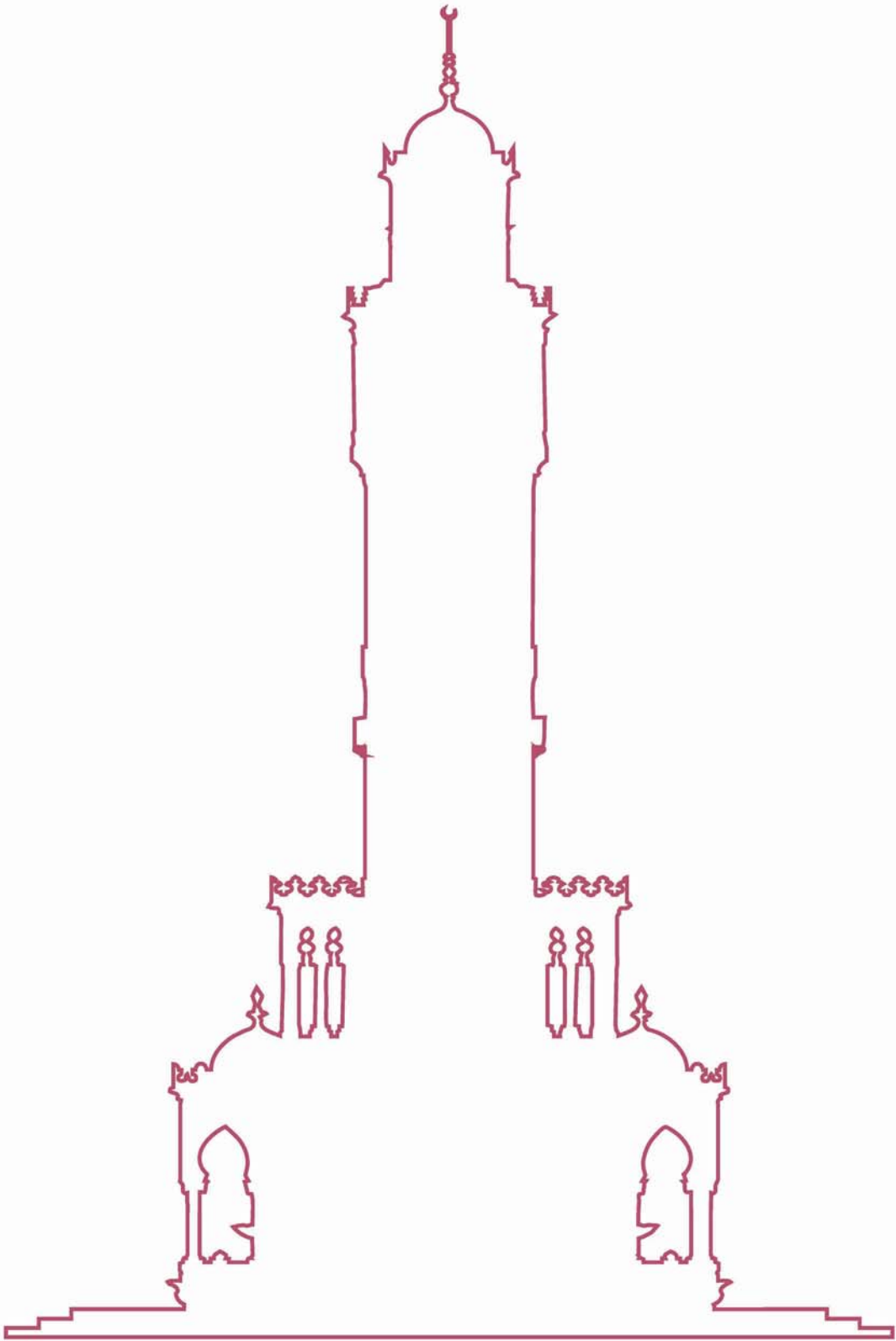






## Other Required Documents







REPUBLIC OF TURKEY  
IZMIR METROPOLITAN MUNICIPALITY  
SCHEDULE of BUDGET APPLICATION RESULTS at 2020 (₺)

ACCOUNT CODE	ECONOMIC CODE	N-2 Year (₺)	N-1 Year (₺)	Current Year (₺)	GRAPH	ACCOUNT CODE	ECONOMIC CODE	N-2 Year (₺)	N-1 Year (₺)	Current Year (₺)	GRAPH
830	1 PERSONNEL EXPENDITURES	360.610.121,16	460.916.899,16	531.696.837,87		800	1 TAX REVENUES	44.291.854,22	48.606.369,11	49.432.198,22	
830	2 PREMIUM EXPENDITURES TO SOCIAL SECURITY INSTITUTIO	51.662.176,88	60.988.531,42	69.334.324,43		800	3 ENTERPRISE AND PROPERTY REVENUES	275.208.836,64	292.070.841,09	444.101.695,38	
830	3 PURCHASE of GOODS and SERVICES EXPENDITURES	1.057.854.612,87	1.322.580.122,34	1.698.118.660,09		800	4 SPECIAL REVENUES OF RECEIVED DONATIONS AND AIDS	1.570.952,06	405.116,58	7.905.172,07	
830	4 INTEREST EXPENDITURES	166.702.517,16	253.628.485,04	301.227.450,25		800	5 OTHER REVENUES	4.149.851.674,22	4.558.072.188,92	5.588.381.325,06	
830	5 CURRENT TRANSFERS	513.110.889,97	607.092.280,72	893.405.940,39		800	6 CAPITAL REVENUES	90.788.074,15	34.444.807,70	112.034.318,63	
830	6 CAPITAL EXPENSES	2.195.121.421,12	2.394.103.332,68	3.222.318.910,14			<b>TOTAL OF BUDGET REVENUES (B)</b>	<b>4.561.691.391,29</b>	<b>4.933.599.323,40</b>	<b>6.201.854.709,36</b>	
830	7 CAPITAL TRANSFERS	19.933.096,62	66.604.079,00	7.754.676,49		810	1 TAX REVENUES	89.421,28	108.431,23	36.080,66	
830	8 LENDING	712.205.528,00	679.296.212,00	800.727.952,23		810	3 ENTERPRISE AND PROPERTY REVENUES	2.070.857,13	1.700.902,01	3.391.176,49	
	<b>TOTAL OF BUDGET EXPENSES (A)</b>	<b>5.077.200.363,78</b>	<b>5.845.209.941,36</b>	<b>7.524.584.751,89</b>		810	4 SPECIAL REVENUES OF RECEIVED DONATIONS AND AIDS	1.540.000,00	0,00	0,00	
						810	5 OTHER REVENUES	2.660.059,04	2.130.129,65	1.681.120,11	
						810	6 CAPITAL REVENUES	429.269,36	19.558,75	1.063.542,59	
							<b>TOTAL OF REFUSE AND RETURN FROM BUDGET REVENUES</b>	<b>6.789.606,81</b>	<b>3.959.021,64</b>	<b>6.171.919,85</b>	
							<b>NET BUDGET REVENUES (D=B-C)</b>	<b>4.554.901.784,48</b>	<b>4.929.640.301,76</b>	<b>6.195.682.789,51</b>	
							<b>BUDGET RECEIPTS AND EXPENSES SPREAD (D-A)</b>	<b>-522.298.579,30</b>	<b>-915.569.639,60</b>	<b>-1.328.901.962,38</b>	



REPUBLIC OF TURKEY  
İZMİR METROPOLITAN MUNICIPALITY  
SCHEDULE of OPERATING RESULT at 2020 FINANCIAL YEAR

ACCOUNT CODE	KIND of EXPENSE	N-2 Year (₺)	N-1 Year (₺)	Current Year (₺)	GRAFIK	ACCOUNT CODE	KIND of EXPENSE	N-2 Year (₺)	N-1 Year (₺)	Current Year (₺)	GRAFIK
630 1	PERSONNEL EXPENDITURES	370.798.009,40	459.176.024,20	551.377.667,08		600 1	TAX REVENUES	46.070.746,17	50.102.274,51	51.743.664,40	
630 2	PREMIUM EXPENDITURES TO SOCIAL SECURITY INSTITUTION	51.662.176,88	60.988.531,42	69.334.324,43		600 3	ENTERPRISE AND PROPERTY REVENUES	282.382.755,96	303.258.028,16	454.471.454,05	
630 3	PURCHASE of GOODS and SERVICES EXPENDITURES	924.757.319,68	1.135.297.382,22	1.437.571.428,15		600 4	SPECIAL REVENUES OF RECEIVED DONATIONS AND AIDS	7.172.045,76	1.875.691,88	10.672.277,01	
630 4	INTEREST EXPENDITURES	174.537.002,58	258.994.863,38	320.191.128,08		600 5	OTHER REVENUES	4.153.684.886,46	4.902.751.925,04	5.347.418.040,58	
630 5	CURRENT TRANSFERS	444.150.222,13	530.695.643,37	821.070.919,98		600 11	REVENUES OF PRICE AND AMOUNT DIFFERENCES	901.709.672,78	378.123.160,59	391.110.774,43	
630 7	CAPITAL TRANSFERS	19.933.096,62	75.032.616,62	9.455.796,91		<b>TOTAL of REVENUES</b>					
630 11	EXPENSES OF PRICE AND AMOUNT DIFFERENCES	1.492.650.234,86	655.975.468,72	1.541.521.877,22				5.391.020.107,13	5.636.111.080,18	6.255.416.210,47	
630 12	EXPENSES THAT CAUSED FROM INCOME'S REFUSAL AND RETURN	1.416.825,54	2.095.979,93	438.113,35							
630 13	AMORTIZATION EXPENSES	131.250.358,62	110.990.490,55	128.713.838,44							
630 14	STARTING MATERIAL and FURNITURE EXPENSES	208.692.332,34	283.241.685,23	274.770.024,40							
630 20	EXPENSES THAT CAUSED FROM CREDITS WRITTEN OFF	0,00	600,32	0,00							
630 30	CURRENT EXPENSES WITHIN THE SCOPE OF PROJECTS	299.620.180,63	313.317.883,06	543.866.405,84							
630 99	OTHER EXPENSES	244.612.583,30	240.012.474,13	399.633.988,81							
<b>TOTAL of EXPENSES</b>		4.364.080.342,58	4.125.819.643,15	6.097.945.512,69		<b>RESULT of OPERATING (+/-)</b>		1.026.939.764,55	1.510.291.437,03	157.470.697,78	



## DOMESTIC DEBTS SCHEDULE EXPLANATION

Institution : IZMIR METROPOLITAN MUNICIPALITY

Year : 2020

ACCOUNT CODE	EXPLANATION
300-400 BANK LOANS ACCOUNT	<p>A total of 580.438.000,00 TL domestic indebtedness of 250.000.000,00 TL from Denizbank Incorporated Company, 150.000.000,00 TL from Turkey Garanti Bank Incorporated Company, 50.000.000,00 TL from Fibabank Incorporated Company, 50.000.000,00 TL from Odea Bank Incorporated Company, 46.638.000,00 TL from Turkey Finans Participation Bank Incorporated Company and 33.800.000,00 TL from Turkish Economy Bank Incorporated Company was made.</p> <p>In the fiscal year 2020, a total of 404.980.722,96 TL financial debt payment which consists of 187.422.297,49 TL to Turkey Vakıflar Bank Turkish Incorporated Company, 66.666.666,65 TL to Denizbank Incorporated Company, 39.708.713,43 TL to Turkey Finans Participation Bank Incorporated Company, 35.750.000,04 TL to Vakıf Katılım Bank Incorporated Company, 25.833.333,23 TL to Turkey Garanti Bank Incorporated Company, 24.489.795,84 TL to Halk Bank Incorporated Company, 17.291.666,65 TL to Fibabank Incorporated Company, 3.125.000,01 TL to Odea Bank Incorporated Company, 3.069.999,00 TL to Turkish Economy Bank Incorporated Company and 1.623.250,62 TL to İller Bank Incorporated Company was made.</p> <p>Due to the amendment made in the redemption table of Turkey Garanti Bank, 9 Million 166 Thousand TL has been added to the long-term debts by deducting from the short-term debts. Due to the refinancing at Turkey Finans Participation Bank, 6 Million 600 Thousand TL has been deducted from the short-term debts arising from the principal change and 7 Million 691 Thousand TL has been added to the long-term debts.</p> <p>The amount of 379.057.909,05 TL payable in fiscal year 2021, has been deducted from the long term financial debts account and recorded under the short term financial debts account.</p>
303- 309 - 403 - 409 FINANCIAL DEBTS ACCOUNT FOR PUBLIC ADMINISTRATIONS	<p>In the 2020 fiscal year, a financial debt payment of 2.150.586,86 TL was made to the Ministry of Treasury and Finance of the Republic of Turkey.</p> <p>The exchange rate difference of 6.054.313,83 TL, which was emerged as a result of the T.R. Central Bank's valuation over the foreign exchange selling rate, was added to our domestic financial debts.</p> <p>The amount of 2.317.792,80 TL payable in fiscal year 2021 is deducted from the short-term financial debts account and recorded under the long-term financial debts account.</p> <p>As a result of the protocol made regarding Republic of Turkey Ministry of Environment and Urbanization Housing Development Administration, 9.448.970,28TL was paid in exchange for 1764 houses in 2020 11.000.000,00 TL which should be paid within 2021 fiscal year was deducted from the long term financial debts and recorded under the short term financial debts account.</p>



DOMESTIC DEBTS SCHEDULE (₺)

Institution : İZMİR METROPOLITAN MUNICIPALITY  
Yılı : 2020

PRIMARY ACCOUNT	ACCOUNT CODE			ACCOUNT NAME	AMOUNT OF OUTSTANDING INDEBTENESS FROM PREVIOUS YEAR	AMOUNT OF INDEBTENESS RECORDED DURING THE YEAR	TOTAL INDEBTENESS	AMOUNT OF INDEBTENESS TRANSFERRED TO THE CURRENT YEAR PAID	AMOUNT OF OUTSTANDING INDEBTENESS TO THE NEXT YEAR
	I	II	III						
300	1	4	0	Loans Taken From Provincial Bank	1.276.991,78	2.147.627,05	3.424.618,83	1.694.982,58	1.729.636,25
300	2	1	0	Turkey Vakıflar Bank Incorporated Company	187.422.297,61	129.505.630,64	316.927.928,25	187.422.297,61	129.505.630,64
300	2	4	0	Turkey Halk Bank Incorporated Company	24.489.979,84	22.448.979,84	46.938.959,68	24.489.979,84	22.448.979,84
300	2	5	0	DenizBank Incorporated Company Aegean Commercial Central Branch	32.499.999,96	116.666.666,69	149.166.666,65	66.666.666,65	82.500.000,00
300	2	6	0	Vakıf Katılım Bank İzmir Branch	35.750.000,04	15.750.000,05	51.500.000,09	35.750.000,04	15.750.000,05
300	2	7	0	Turkey Finans Participation Bank Incorporated Company İzmir Commercial Branch	38.113.013,43	53.559.366,84	91.672.380,27	46.308.713,43	45.363.666,84
300	2	8	0	Fibabank İzmir Branch	9.999.999,96	29.791.666,65	39.791.666,65	17.291.666,65	22.500.000,00
300	2	9	0	Turkey Garanti Bank İzmir Commercial Branch	19.166.666,59	55.833.333,11	74.999.999,70	34.999.999,86	39.999.999,84
300	2	10	0	Turkish Economy Bank	0,00	9.829.995,00	9.829.995,00	3.069.999,00	6.759.996,00
300	2	11	0	Odeabank İzmir Corporate and Commercial Banking Center	0,00	15.625.000,05	15.625.000,05	3.125.000,01	12.500.000,04
300				<b>BANK LOANS ACCOUNT TOTAL</b>	<b>348.718.765,21</b>	<b>451.158.265,96</b>	<b>799.877.031,17</b>	<b>420.819.121,67</b>	<b>379.057.909,50</b>
303	3	1	0	Debts to Administrations within the Scope of the General Budget	1.711.228,21	2.878.022,59	4.589.250,80	2.271.458,00	2.317.792,80
303				<b>FINANCIAL PAYABLES TO PUBLIC ADMINISTRATIONS' ACCOUNT TOTAL</b>	<b>1.711.228,21</b>	<b>2.878.022,59</b>	<b>4.589.250,80</b>	<b>2.271.458,00</b>	<b>2.317.792,80</b>
309	2	0	0	Payable Account to Housing Development Administration of Republic of Turkey	9.227.510,04	11.221.460,24	20.448.970,28	9.448.970,28	11.000.000,00
309				<b>SHORT TERM OTHER DOMESTIC FINANCIAL PAYABLES ACCOUNT TOTAL</b>	<b>9.227.510,04</b>	<b>11.221.460,24</b>	<b>20.448.970,28</b>	<b>9.448.970,28</b>	<b>11.000.000,00</b>
				<b>SHORT TERM DOMESTIC LOAN TOTAL</b>	<b>359.657.503,46</b>	<b>465.257.748,79</b>	<b>824.915.252,25</b>	<b>432.539.549,95</b>	<b>392.375.702,30</b>
400	1	4	0	Loans Taken From Provincial Bank	1.903.362,06	893.473,14	2.796.835,20	1.948.440,75	848.394,45
400	2	1	0	Turkey Vakıflar Bank Incorporated Company	223.206.080,49	0,12	223.206.080,61	129.505.630,64	93.700.449,97
400	2	4	0	Turkey Halk Bankası Incorporated Company	22.448.979,84	0,00	22.448.979,84	22.448.979,84	0,00
400	2	5	0	DenizBank Incorporated Company Aegean Commercial Central Branch	67.708.333,41	215.833.333,31	283.541.666,72	82.500.000,00	201.041.666,72
400	2	6	0	Vakıf Katılım Bank İzmir Branch	25.333.333,29	0,00	25.333.333,29	15.750.000,05	9.583.333,24
400	2	7	0	Turkey Finans Participation Bank Incorporated Company İzmir Commercial Branch	78.498.101,57	46.133.146,39	124.631.247,96	45.363.666,84	79.267.581,12
400	2	8	0	Fibabank İzmir Branch	17.500.000,05	42.708.333,31	60.208.333,36	22.500.000,00	37.708.333,36
400	2	9	0	Turkey Garanti Bank İzmir Commercial Branch	29.166.666,75	143.333.333,36	172.500.000,11	39.999.999,84	132.500.000,27
400	2	10	0	Turkish Economy Bank	0,00	30.730.001,00	30.730.001,00	6.759.996,00	23.970.005,00
400	2	11	0	Odeabank İzmir Corporate and Commercial Banking Branch	0,00	46.874.999,99	46.874.999,99	12.500.000,04	34.374.999,95
400				<b>BANK LOANS ACCOUNT TOTAL</b>	<b>465.764.857,46</b>	<b>526.506.620,62</b>	<b>992.271.478,08</b>	<b>379.276.714,00</b>	<b>612.994.764,08</b>
403	3	1	0	Debts to Administrations within the Scope of the General Budget	12.960.581,64	6.083.935,32	19.044.516,96	3.807.700,42	15.236.816,54
403				<b>FINANCIAL PAYABLES TO PUBLIC ADMINISTRATIONS' ACCOUNT TOTAL</b>	<b>12.960.581,64</b>	<b>6.083.935,32</b>	<b>19.044.516,96</b>	<b>3.807.700,42</b>	<b>15.236.816,54</b>
409	2	0	0	Payable Account to Housing Development Administration of Republic of Turkey	40.119.620,99	0,00	40.119.620,99	11.221.460,24	28.898.160,75
409				<b>LONG TERM OTHER DOMESTIC FINANCIAL PAYABLES ACCOUNT TOTAL</b>	<b>40.119.620,99</b>	<b>0,00</b>	<b>40.119.620,99</b>	<b>11.221.460,24</b>	<b>28.898.160,75</b>
				<b>LONG TERM OTHER DOMESTIC FINANCIAL PAYABLES ACCOUNT TOTAL</b>	<b>518.845.060,09</b>	<b>532.590.555,94</b>	<b>1.051.435.616,03</b>	<b>394.305.874,66</b>	<b>657.129.741,37</b>
				<b>TOTAL AMOUNT</b>	<b>878.502.563,55</b>	<b>997.848.304,73</b>	<b>1.876.350.868,28</b>	<b>826.845.424,61</b>	<b>1.049.505.443,67</b>



## FOREIGN DEBTS SCHEDULE EXPLANATION

Institution: IZMIR METROPOLITAN MUNICIPALITY

Year : 2020

ACCOUNT CODE	EXPLANATION
310- FOREIGN FINANCIAL DEBTS ACCOUNT TO BE PAID WITHIN THE CURRENT YEAR	<p>Within 2020 fiscal year, financial debt payment of 49.910.496,50 TL to European Investment Bank (EIB), 94.827.307,79 TL to International Finance Corporation (IFC), 39.521.161,93 TL to European Bank for Reconstruction and Development (EBRD), 86.086.586,25 TL to French Development Agency (AFD), 110.450.051,18 TL to ING DIBA Bank was made in cash. Total foreign debt loan repayment was 380.795.603,65 TL in 2020 fiscal year.</p> <p>385.200.878,60 TL which should be paid within 2021 fiscal year was deducted from long term financial debts account and recorded to short term financial debts account.</p>
410- FOREIGN FINANCIAL DEBTS ACCOUNT	<p>Within 2020 fiscal year, a foreign indebtedness of 50.005.230,22 TL was from European Bank for Reconstruction and Development (EBRD) within Sea Transportation Development Project, a foreign indebtedness of 330.205.000,00 TL was from Black Sea Trade and Development Bank (BSTDB) within F. Altay- Narlıdere Engineering School Light Rail System Line Project, a foreign indebtedness of 186.082.500,00 TL was from EBRD within Type B Syndication Loan (Societe Generale) and foreign indebtedness of 464.367.685,46 TL was from Asian Infrastructure Investment Bank (AIIB) , a total of 1.030.660.415,68 TL foreign indebtedness was made.</p> <p>At the end of the fiscal year, an exchange difference of 1.102.014.859,81 TL arising from the evaluation of our foreign financial debts through T.R. Central Bank exchange selling rate was added to our foreign financial debts.</p>



FOREIGN DEBTS SCHEDULE ( ₺ )

Institution IZMİR METROPOLITAN MUNICIPALITY  
Year 2020

PRIMARY ACCOUNT	ACCOUNT CODE			ACCOUNT NAME	AMOUNT OF OUTSTANDING DEBT FROM PREVIOUS YEAR	AMOUNT OF DEBT RECORDED DURING THE YEAR	TOTAL DEBT	AMOUNT OF DEBT TRANSFERRED TO THE CURRENT YEAR PAID	AMOUNT OF OUTSTANDING DEBT TO THE NEXT YEAR
	I	II	III						
310	2	1	2	European Investment Bank (EIB)	41.770.519,29	67.967.806,00	109.738.325,29	50.781.274,01	58.957.051,28
310	2	1	3	Agence Française de Développement (AFD) Sea Transportation Development Project	24.984.375,00	41.579.437,50	66.563.812,50	32.723.437,50	33.840.375,00
310	2	1	4	European Bank for Reconstruction and Development (EBRD) Sea Transportation Development Project	15.248.893,88	36.755.497,31	52.004.391,19	23.522.023,41	28.482.367,78
310	2	1	5	International Finance Corporation (IFC) Fully Adaptive and Fire Department Emergency Action Project	21.415.178,67	33.536.892,86	54.952.071,53	25.946.035,76	29.006.035,77
310	2	1	6	International Finance Corporation (IFC) Konak Karşıyaka Tramway Project	23.773.425,78	32.838.937,40	56.612.363,18	28.308.381,82	28.303.981,36
310	2	1	7	ING BANK Sea Transportation Development Project	41.878.571,45	71.268.057,27	113.146.628,72	56.423.714,40	56.722.914,32
310	2	1	8	European Bank for Reconstruction and Development (EBRD) Rail System 85 Rolling Stock Procurement Project	13.047.395,74	21.190.341,53	34.237.737,27	16.565.541,56	17.672.195,71
310	2	1	9	Agence Française de Développement (AFD) Konak - Karşıyaka Tramway Project	36.643.750,00	59.706.625,00	96.350.375,00	46.717.825,00	49.632.550,00
310	2	1	10	International Finance Corporation (IFC) 85 Rail System Vehicle Procurement Project	6.634.739,69	9.645.941,21	16.280.680,90	7.294.180,53	8.986.500,37
310	2	1	11	Agence Française de Développement (AFD) 85 Rail System Vehicle Procurement Project	6.912.343,75	11.262.840,63	18.175.184,38	8.812.680,63	9.362.503,75
310	2	1	12	ING DIBA BANK Konak Karşıyaka Tramway Project	34.898.809,66	53.292.642,84	88.191.452,50	40.922.357,24	47.269.095,26
310	2	1	13	ING DIBA BANK 85 Rail System Vehicle Procurement Project	12.525.500,00	20.845.158,00	33.370.658,00	16.405.350,00	16.965.308,00
310	2	1	13	ING DIBA BANK 85 Rail System Vehicle Procurement Project	279.733.502,91	459.890.177,55	739.623.680,46	354.422.801,86	385.200.878,60
310				TOTAL FOREIGN FINANCIAL PAYABLES ACCOUNT IN THE CURRENT YEAR	279.733.502,91	459.890.177,55	739.623.680,46	354.422.801,86	385.200.878,60
					279.733.502,91	459.890.177,55	739.623.680,46	354.422.801,86	385.200.878,60
					<b>SHORT-TERM FOREIGN FINANCIAL DEBTS</b>				
410	2	1	2	European Investment Bank (EIB)	463.096.604,69	217.386.060,95	680.482.665,64	112.193.177,29	568.289.488,35
410	2	1	3	Agence Française de Développement (AFD) Sea Transportation Development Project	187.382.812,50	87.960.937,50	275.343.750,00	55.381.312,50	219.962.437,50
410	2	1	4	European Bank for Reconstruction and Development (EBRD) Sea Transportation Development Project	106.742.257,17	108.491.452,96	215.233.710,13	44.339.503,42	170.894.206,71
410	2	1	5	International Finance Corporation (IFC) Fully Adaptive and Fire Department Emergency Action Project	171.321.428,08	80.421.428,34	251.742.856,42	48.700.607,15	203.042.249,27
410	2	1	6	International Finance Corporation (IFC) Konak Karşıyaka Tramway Project	162.776.574,22	58.856.197,88	221.632.772,10	80.112.863,67	141.519.908,43
410	2	1	7	ING BANK Sea Transportation Development Project	104.696.428,35	49.146.428,47	153.842.856,82	68.758.485,74	85.084.371,08
410	2	1	8	European Bank for Reconstruction and Development (EBRD) Rail System 85 Rolling Stock Procurement Project	117.426.562,77	55.122.187,62	172.548.750,39	31.171.183,24	141.377.567,15
410	2	1	9	Agence Française de Développement (AFD) Konak - Karşıyaka Tramway Project	219.862.500,00	103.207.500,00	323.070.000,00	74.907.250,00	248.162.750,00
410	2	1	10	International Finance Corporation (IFC) 85 Rail System Vehicle Procurement Project	59.712.655,99	28.030.218,63	87.742.874,62	15.850.881,09	71.891.993,53
410	2	1	11	Agence Française de Développement (AFD) 85 Rail System Vehicle Procurement Project	65.667.265,63	30.825.421,89	96.492.687,52	16.911.405,65	79.581.281,87
410	2	1	12	ING DIBA BANK Konak Karşıyaka Tramway Project	226.842.261,33	106.483.928,29	333.326.189,62	73.346.166,62	259.980.023,00
410	2	1	13	ING DIBA BANK 85 Rail System Vehicle Procurement Project	118.992.250,00	55.857.150,00	174.849.400,00	30.644.282,00	144.205.118,00
410	2	1	14	European Bank for Reconstruction and Development (EBRD) F.Altay - Narlıdere Metro Project	533.000.000,00	489.470.000,00	1.022.470.000,00	74.939.500,00	947.530.500,00
410	2	1	15	Black Sea Trade and Development Bank F.Altay - Narlıdere Metro Project	0,00	485.880.000,00	485.880.000,00	34.675.000,00	451.205.000,00
410	2	1	16	AIIB (Asian Infrastructure Investment Bank) F.Altay-Narlıdere Metro Project	0,00	474.922.373,08	474.922.373,08	23.717.373,08	451.205.000,00
410				FOREIGN FINANCIAL DEBTS ACCOUNT	2.537.519.600,73	2.432.061.285,61	4.969.580.886,34	785.648.991,45	4.183.931.894,89
					2.537.519.600,73	2.432.061.285,61	4.969.580.886,34	785.648.991,45	4.183.931.894,89
					<b>LONG-TERM FOREIGN FINANCIAL DEBTS</b>				
					2.817.253.103,64	2.891.951.463,16	5.709.204.566,80	1.140.071.793,31	4.569.132.773,49
					<b>TOTAL AMOUNT</b>				