


2022

Financial Year

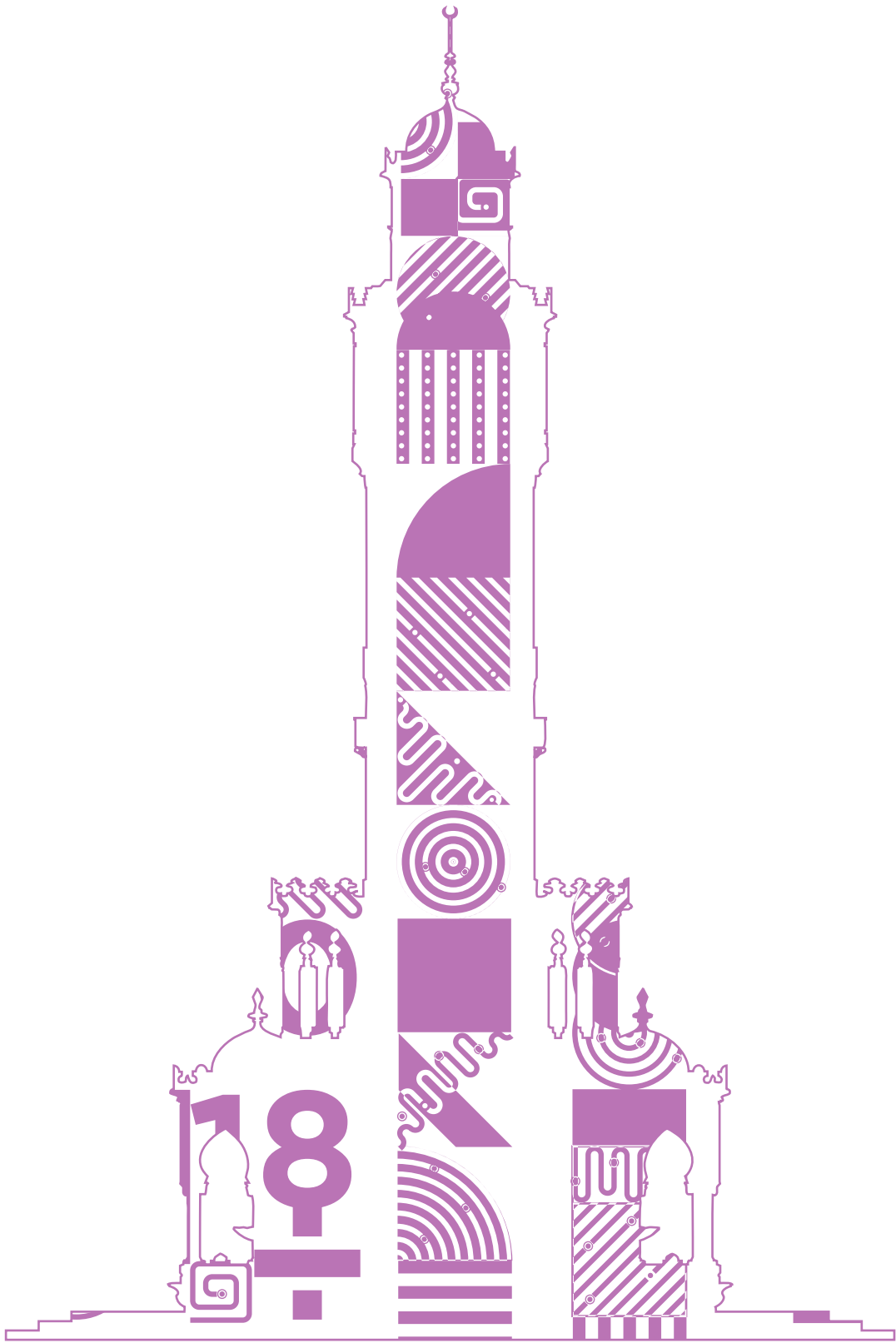
Final Accounts

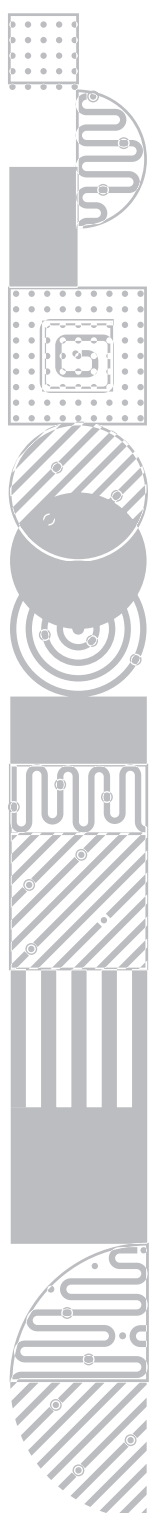




CONTENTS

▪ FINAL ACCOUNTS SCHEDULE of BUDGET EXPENSES.....	01
▪ Final Accounts Schedule Explanation of Budget Expenses	03
▪ Abridgement of Budget Expenses in Institutional Classification	04
▪ Abridgement and Graphic of Budget Expenses in Functional Classification	06
▪ Abridgement and Graphic of Budget Expenses in Ekonomical Classification	08
▪ Schedule of Total Expenses	11
▪ Final Accounts Schedule of Budget Expenses	12
▪ FINAL ACCOUNTS SCHEDULE of BUDGET REVENUES	73
▪ Final Accounts Schedule Explanation of Budget Revenues	75
▪ Final Accounts Abridgement and Graphic of Budget Revenues	76
▪ Final Accounts Schedule of Budget Revenues	78
▪ FINAL ACCOUNTS SCHEDULE in EKONOMICAL CLASSIFICATION of FINANCE.....	81
▪ Final Accounts Schedule Explanation in Ekonomical Classification of Finance	83
▪ Final Accounts Schedule in Ekonomical Classification of Finance	85
▪ GENERAL TRIAL BALANCE	87
▪ General Trial Balance	89
▪ BALANCE SHEET	91
▪ Final Balance Sheet at 2022 Financial Year	93
▪ Graphics of Final Balance Sheet at 2022 Financial Year	95
▪ OTHER REQUIRED DOCUMENTS	101
▪ Schedule of Budget Application Results	103
▪ Schedule of Operating Results	104
▪ Explanation of Domestic Debt Schedule	105
▪ Schedule of Domestic Debt	106
▪ Explanation of Foreign Debt Schedule	107
▪ Schedule of Foreign Debt	108





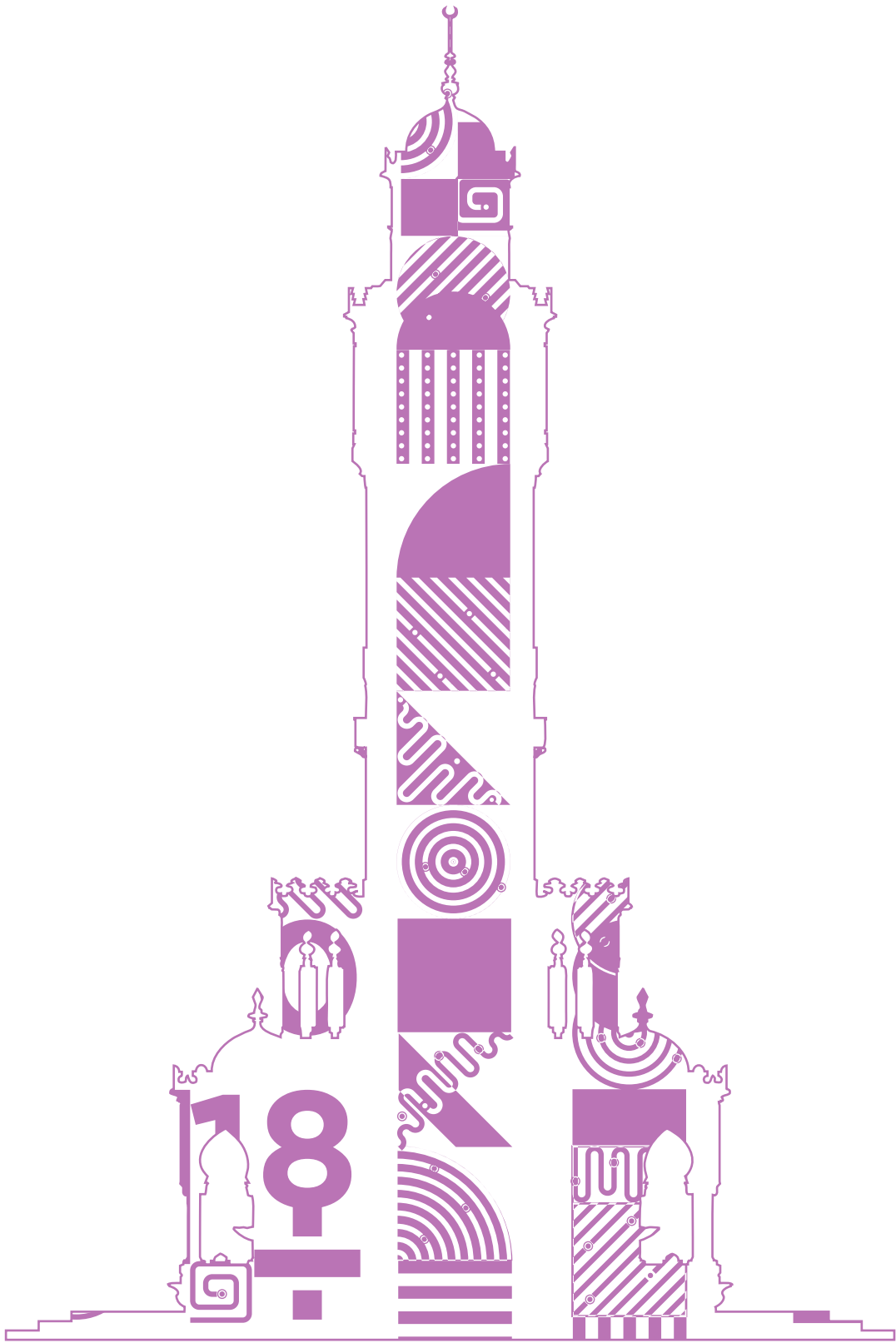
Final Accounts Schedule of Budget Expenses

4 3 6 + -
4 + 20

X 8 XI 18
÷ 8

+ 9
2X







FINAL ACCOUNTS SCHEDULE EXPLANATION of BUDGET EXPENSES

Institution : IZMIR METROPOLITAN MUNICIPALITY

Year : 2022

FUNCTIONAL CLASSIFICATION	EXPLANATION
01-GENERAL PUBLIC SERVICES	General Public Services which are second degree in Functional Classification for 01-Legislative and Executive Organs, Financial and Fiscal Affairs, Foreign Affairs Services, 03-General Services, 06-Services Concerning General Qualified Transfers, 08-General Public Services Research and Development Services, 09-Unclassified General Public Services, appropriation endowed with 2022 financial year budget, provided that transfer with inserted and after deducted, amount of the net budget appropriation is 7.216.935.461,58 ₺ besides, during that year 7.086.979.620,31 ₺ would be realized as an expenditure and 129.955.841,27 ₺ appropriation which is not in use would be cancelled.
03-PUBLIC ORDER and SECURITY SERVICES	Public Order and Security which are second degree in Functional Classification for 01-Security Services, 02-Fire Protection Services, 09-Unclassified Public Order and Security Services, appropriation endowed with 2022 financial year budget, provided that transfer with inserted and after deducted, amount of the net budget appropriation is 1.088.321.499,00 ₺ besides, during that year 1.054.893.415,26 ₺ would be realized as an expenditure and 33.428.083,74 ₺ appropriation which is not in use would be cancelled.
04-FINANCIAL AFFAIRS and SERVICES	Financial Affairs and Services which are second degree in Functional Classification for 04-Mining, Manufacturing and Construction Services, 05-Transportation Services, 07-Other Industries, 09-Unclassified economic Affairs and Services, appropriation endowed with 2022 financial year budget, provided that transfer with inserted and after deducted, amount of the net budget appropriation is 3.388.420.219,00 ₺ besides, during that year 3.324.350.644,03 ₺ would be realized as an expenditure and 64.069.574,97 ₺ appropriation which is not in use would be cancelled.
05-ENVIRONMENTAL PROTECTION SERVICES	Environment Protection Services which are second degree in Functional Classification for 01-Waste Management Services, 09-Classless Environment Protection Services appropriation endowed with 2022 financial year budget, provided that transfer with inserted and after deducted, amount of the net budget appropriation is 797.411.497,00 ₺ besides, during that year 785.950.059,32 ₺ would be realized as an expenditure and 11.461.437,68 ₺ appropriation which is not in use would be cancelled.
06-HOUSING AND PUBLIC WELFARE SERVICES	Housing and Public Welfare Services which are second degree in Functional Classification for 01-Housing Affairs and Services, 02-Public Welfare Services appropriation endowed with 2022 financial year budget, provided that transfer with inserted and after deducted, amount of the net budget appropriation is 1.054.585.300,00 ₺ besides, during that year 992.558.021,40 ₺ would be realized as an expenditure and 62.027.278,60 ₺ appropriation which is not in use would be cancelled.
07-HEALTH SERVICES	Healthcare Services which are second degree in Functional Classification for 03-Hospital Affairs and Services, 04-Public Health Services, 09-Unclassified Health Services, appropriation endowed with 2022 financial year budget, provided that transfer with inserted and after deducted, amount of the net budget appropriation is 349.211.400,00 ₺ besides, during that year 325.308.912,83 ₺ would be realized as an expenditure and 23.902.487,17 ₺ appropriation which is not in use would be cancelled.
08-RECREATIONAL, CULTURAL AND RELIGIOUS SERVICES	Recreational, Culture and Religious Services which are second degree in Functional Classification for 01-Recreation and Sports Services, 02-Cultural Services, 03-Publication and Broadcasting Services, appropriation endowed with 2022 financial year budget, provided that transfer with inserted and after deducted, amount of the net budget appropriation is 1.329.686.109,42 ₺ besides, during that year 1.221.866.811,57 ₺ would be realized as an expenditure and 107.819.297,85 ₺ appropriation which is not in use would be cancelled.
09-EDUCATION SERVICES	Education Services which are second degree in Functional Classification for 05-Education Services Unclassified by Degree, appropriation endowed with 2022 financial year budget, provided that transfer with inserted and after deducted, amount of the net budget appropriation is 25.786.942,00 ₺ besides, during that year 22.407.058,44 ₺ would be realized as an expenditure and 3.379.883,56 ₺ appropriation which is not in use would be cancelled.
10-SOCIAL SECURITY AND SOCIAL WELFARE SERVICES	Social Securities and Social Welfare Services which are second degree in Functional Classification for 02-Old Age Assistance Services, 07-Services Provided to the Ones Having No Social Securities, appropriation endowed with 2022 financial year budget, provided that transfer with inserted and after deducted, amount of the net budget appropriation is 749.641.572,00 ₺ besides, during that year 681.279.931,72 ₺ would be realized as an expenditure and 68.361.640,28 ₺ appropriation which is not in use would be cancelled.



ABRIDGEMENT OF BUDGET EXPENSES IN INSTITUTIONAL CLASSIFICATION (₺)

Institution : İZMİR METROPOLITAN MUNICIPALITY

Year : 2022

INSTITUTIONAL CLASSIFICATION	EXPLANATION	APPROPRIATION TRANSFERRED FROM	APPROPRIATION ENDOWED WITH BUDGET	ADDITIONAL AND EXTRAORDINARY APPROPRIATION ENDOWED	INCREASED WITH TRANSFER (+)	DECREASED WITH TRANSFER (-)	TOTAL NET BUDGET APPROPRIATION	TOTAL OF BUDGET EXPENSES	CANCELED APPROPRIATION	APPROPRIATION TRANSFERRED TO THE FOLLOWING YEAR
46 35 1 1	SECRETARY GENERAL	0,00	5.403.000,00	1.880.000,00	29.100,00	117.335,17	7.194.764,83	6.433.614,56	761.150,27	0,00
46 35 1 2	CITY CLERK'S OFFICE	0,00	9.969.000,00	4.630.000,00	1.911.098,57	141.500,00	16.368.598,57	15.388.191,27	980.407,30	0,00
46 35 1 5	DEPARTMENT OF HUMAN RESOURCES AND TRAINING	0,00	152.706.000,00	43.030.000,00	14.487.463,00	21.422.941,00	188.800.522,00	187.593.870,25	1.206.651,75	0,00
46 35 1 10	DEPARTMENT OF INFORMATION TECHNOLOGIES	0,00	94.934.000,00	5.650.000,00	20.001.911,00	17.185.863,00	103.400.048,00	99.043.300,15	4.356.747,85	0,00
46 35 1 11	DEPARTMENT OF MACHINE SUPPLY, MAINTENANCE AND REPAIR	0,00	452.462.000,00	232.300.000,00	128.734.574,83	132.542.924,83	680.953.650,00	664.171.009,13	16.782.640,87	0,00
46 35 1 19	DEPARTMENT OF SUPPORT SERVICES	0,00	1.285.411.000,00	630.790.000,00	336.233.620,23	104.135.505,33	2.148.299.114,90	2.134.486.279,63	13.812.835,27	0,00
46 35 1 20	SUPERVISORY BOARD DEPARTMENT	0,00	3.513.000,00	1.790.000,00	148.986,39	144.652,00	5.307.334,39	5.099.055,51	208.278,88	0,00
46 35 1 21	DEPARTMENT OF INTERNAL CONTROL	0,00	2.655.000,00	930.000,00	47.227,56	62.425,00	3.569.802,56	3.420.265,18	149.537,38	0,00
46 35 1 22	STRATEGY DEVELOPMENT DEPARTMENT	0,00	11.471.000,00	3.090.000,00	5.683.060,10	4.454.940,10	15.789.120,00	12.899.594,91	2.889.525,09	0,00
46 35 1 23	DEPARTMENT OF FINANCIAL SERVICES	0,00	1.710.626.000,00	1.082.040.000,00	1.011.056.602,65	1.040.056.877,30	2.763.665.725,35	2.755.155.098,04	8.510.627,31	0,00
46 35 1 24	FIRST LEGAL ADVISORY	0,00	21.912.000,00	11.670.000,00	1.152.087,00	218.289,00	34.515.798,00	31.694.720,31	2.821.077,69	0,00
46 35 1 25	DEPARTMENT OF PRESS, PUBLICATIONS AND PUBLIC RELATIONS	0,00	67.726.000,00	15.020.000,00	79.013.517,98	46.572.829,47	115.186.688,51	105.797.288,19	9.389.400,32	0,00
46 35 1 26	DIRECTORATE OF PROTOCOL	0,00	20.007.000,00	0,00	151.305,73	6.961.012,77	13.197.292,96	13.197.292,96	0,00	0,00
46 35 1 27	DEPARTMENT OF FOREIGN RELATIONS AND TOURISM	0,00	24.847.000,00	1.270.000,00	13.818.907,00	11.348.300,00	28.587.607,00	25.716.570,05	2.871.036,95	0,00
46 35 1 30	DEPARTMENT OF CLIMATE CHANGE AND ENVIRONMENTAL PROTECTION /	0,00	199.672.000,00	44.910.000,00	28.817.266,94	26.945.344,97	246.453.921,97	240.428.168,83	6.025.753,14	0,00
46 35 1 31	DEPARTMENT OF REAL ESTATE MANAGEMENT	0,00	296.287.000,00	4.360.000,00	61.286.098,39	14.870.464,39	347.062.634,00	343.326.003,67	3.736.630,33	0,00
46 35 1 32	ESREPASA HOSPITAL	0,00	131.325.000,00	50.630.000,00	24.267.177,00	5.445.177,00	200.687.000,00	186.928.233,99	13.758.766,01	0,00
46 35 1 33	DEPARTMENT OF SURVEY AND PROJECTS	0,00	38.547.000,00	6.080.000,00	3.864.417,00	19.239.977,00	29.251.440,00	25.102.093,78	4.149.346,22	0,00
46 35 1 34	DEPARTMENT OF CONSTRUCTIVE AFFAIRS	0,00	870.188.000,00	91.260.000,00	177.793.924,97	383.879.908,97	755.362.016,00	709.822.846,07	45.539.169,93	0,00
46 35 1 36	DEPARTMENT LOCAL SERVICES AND İMUKHTAR OFFICES	0,00	45.286.000,00	28.390.000,00	12.670.330,36	5.842.498,37	80.503.831,99	79.003.130,40	1.500.701,59	0,00
46 35 1 37	DEPARTMENT OF HOUSING AND URBAN	0,00	35.845.000,00	3.900.000,00	6.401.095,00	19.695.014,00	26.451.081,00	22.526.446,87	3.924.634,13	0,00
46 35 1 38	DEPARTMENT OF SOCIAL PROJECTS	0,00	114.374.000,00	37.540.000,00	45.638.436,56	38.771.985,14	158.780.451,42	150.891.552,72	7.888.898,70	0,00
46 35 1 39	DEPARTMENT OF FIREFIGHTING	0,00	326.650.000,00	117.560.000,00	32.764.608,00	43.760.698,00	433.213.910,00	419.094.787,84	14.113.122,16	0,00
46 35 1 40	DEPARTMENT OF CULTURE AND ART	0,00	162.169.000,00	25.730.000,00	82.031.364,79	45.578.238,16	224.352.126,63	203.730.512,89	20.621.613,74	0,00
46 35 1 41	PURCHASING DEPARTMENT	0,00	705.536.000,00	103.390.000,00	2.206.177,77	65.082.477,00	746.049.700,77	688.379.699,77	57.670.001,00	0,00



ABRIDGEMENT OF BUDGET EXPENSES IN INSTITUTIONAL CLASSIFICATION (₺)

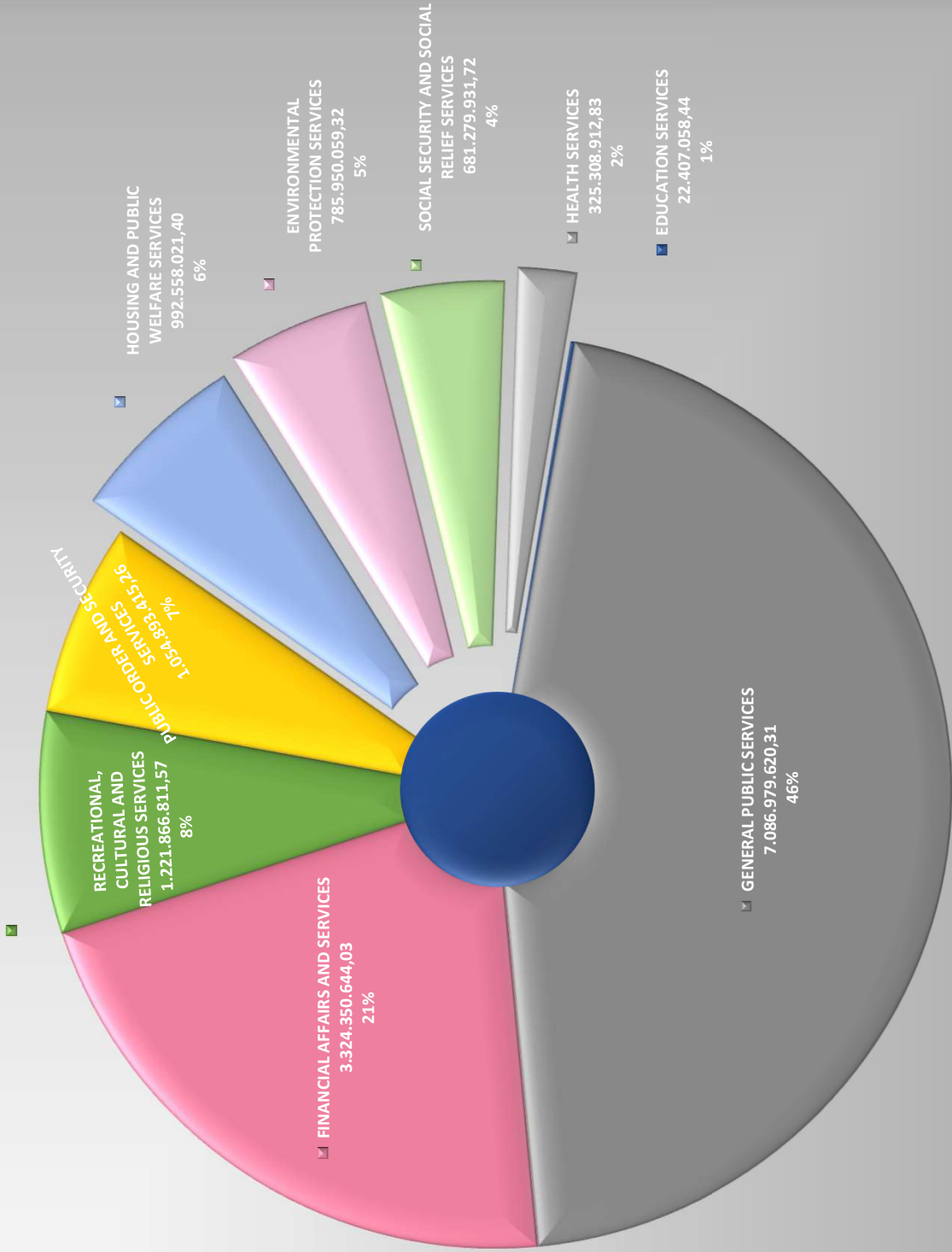
Institution : IZMIR METROPOLITAN MUNICIPALITY

Year : 2022

INSTITUTIONAL CLASSIFICATION	EXPLANATION	APPROPRIATION TRANSFERRED FROM	APPROPRIATION ENDOWED WITH BUDGET	ADDITIONAL AND EXTRAORDINARY APPROPRIATION ENDOWED	INCREASED WITH TRANSFER (+)	DECREASED WITH TRANSFER (-)	TOTAL NET BUDGET APPROPRIATION	TOTAL OF BUDGET EXPENSES	CANCELED APPROPRIATION	APPROPRIATION TRANSFERRED TO THE FOLLOWING YEAR
46 35 1 42	DEPARTMENT OF TRANSPORTATION	0,00	324.681.000,00	273.020.000,00	144.449.976,45	181.930.581,21	560.220.395,24	539.676.561,27	20.543.833,97	0,00
46 35 1 43	DEPARTMENT OF SUBURBAN AND RAILSYSTEMS INVESTMENTS	0,00	1.272.593.000,00	3.240.000,00	277.617.142,00	603.602.306,83	949.847.835,17	938.397.304,29	11.450.530,88	0,00
46 35 1 44	DEPARTMENT OF PARK AND GARDENS	0,00	595.395.000,00	181.300.000,00	129.057.743,57	141.949.941,57	763.802.802,00	718.666.068,28	45.136.733,72	0,00
46 35 1 45	SECRETARIAT AND DECISIONS DEPARTMENT	0,00	9.466.000,00	2.630.000,00	2.313.129,00	1.043.395,00	13.365.734,00	11.773.363,65	1.592.370,35	0,00
46 35 1 46	DEPARTMENT OF MUNICIPAL POLICE	0,00	96.689.000,00	39.590.000,00	5.804.685,00	4.768.695,00	137.314.990,00	133.246.093,50	4.068.896,50	0,00
46 35 1 47	DEPARTMENT OF URBAN TRANSFORMATION	0,00	52.242.000,00	3.050.000,00	7.972.748,00	23.661.671,00	39.603.077,00	30.919.728,77	8.683.348,23	0,00
46 35 1 48	DEPARTMENT OF SOCIAL SERVICES	0,00	435.392.000,00	75.230.000,00	120.965.860,33	19.044.428,31	612.543.432,02	547.950.051,57	64.593.380,45	0,00
46 35 1 49	DEPARTMENT OF YOUTH AND SPORT	0,00	69.135.000,00	17.080.000,00	29.002.808,00	9.386.856,00	105.830.952,00	103.261.795,19	2.569.156,81	0,00
46 35 1 50	DEPARTMENT OF CEMETERIES	0,00	227.990.000,00	46.870.000,00	9.131.904,82	6.605.306,60	277.386.598,22	269.400.242,89	7.986.355,33	0,00
46 35 1 51	DEPARTMENT OF WASTE MANAGEMENT	0,00	505.322.000,00	86.230.000,00	122.326.822,07	108.125.250,04	605.753.572,03	598.228.129,23	7.525.442,80	0,00
46 35 1 52	DEPARTMENT OF INFRASTRUCTURE AND CONSTRUCTION	0,00	1.785.086.000,00	154.210.000,00	471.306.998,78	266.174.941,10	2.144.378.057,68	2.111.237.132,24	33.145.925,44	0,00
46 35 1 53	DEPARTMENT OF ZONING AUDITING	0,00	8.234.000,00	3.690.000,00	1.048.745,00	20.000,00	12.952.745,00	12.246.919,90	705.825,10	0,00
46 35 1 54	DEPARTMENT OF AGRICULTURAL SERVICES	0,00	97.096.000,00	37.780.000,00	101.820.562,92	61.288.098,39	175.408.464,53	159.867.973,43	15.540.491,10	0,00
46 35 1 55	DEPARTMENT OF CONSTRUCTION TENDERS	0,00	8.444.000,00	4.030.000,00	497.612,00	365.063,00	12.606.549,00	12.298.296,03	308.252,97	0,00
46 35 1 56	DEPARTMENT OF MAPS AND GEOGRAPHIC INFORMATION SYSTEMS (GIS)	0,00	27.985.000,00	8.240.000,00	2.487.351,00	4.161.402,00	34.550.949,00	31.934.400,60	2.616.548,40	0,00
46 35 1 57	DEPARTMENT OF PUBLIC HEALTH	0,00	17.251.000,00	1.960.000,00	1.387.305,00	3.293.943,02	17.304.361,98	16.332.378,43	971.983,55	0,00
46 35 1 58	DEPARTMENT OF EARTHQUAKE RISK MANAGEMENT AND URBAN DEVELOPMENT	0,00	77.040.000,00	1.650.000,00	10.878.771,00	55.403.974,09	34.164.796,91	26.926.627,23	7.238.169,68	0,00
46 35 1 59	DIRECTORATE OF FIRE INSPECTION AND PREVENTION	0,00	5.587.000,00	0,00	0,00	5.587.000,00	0,00	0,00	0,00	0,00
46 35 1 60	DEPARTMENT OF URBAN HISTORY AND PROMOTION	0,00	94.991.000,00	8.690.000,00	35.178.051,11	41.983.348,11	96.875.705,00	81.642.891,20	15.232.811,80	0,00
46 35 1 61	SECTION OF CITY THEATERS	0,00	0,00	3.670.000,00	25.367.280,09	6.334.842,29	22.702.437,80	16.329.248,87	6.373.188,93	0,00
46 35 1 62	SECTION OF TOWN ARCHIVE, MUSEUMS AND LIBRARIES	0,00	0,00	0,00	12.244.336,57	1.861.970,00	10.382.366,57	5.934.641,34	4.447.725,23	0,00
GENERAL TOTAL		0,00	12.500.000.000,00	3.500.000.000,00	3.601.070.191,53	3.601.070.191,53	16.000.000.000,00	15.495.594.474,88	504.405.525,12	0,00



**DISTRIBUTION of REALIZED BUDEGET EXPENSES in FIRST LEVEL of FUNCTIONAL CLASSIFICATION
at 2022 FINANCIAL YEAR**





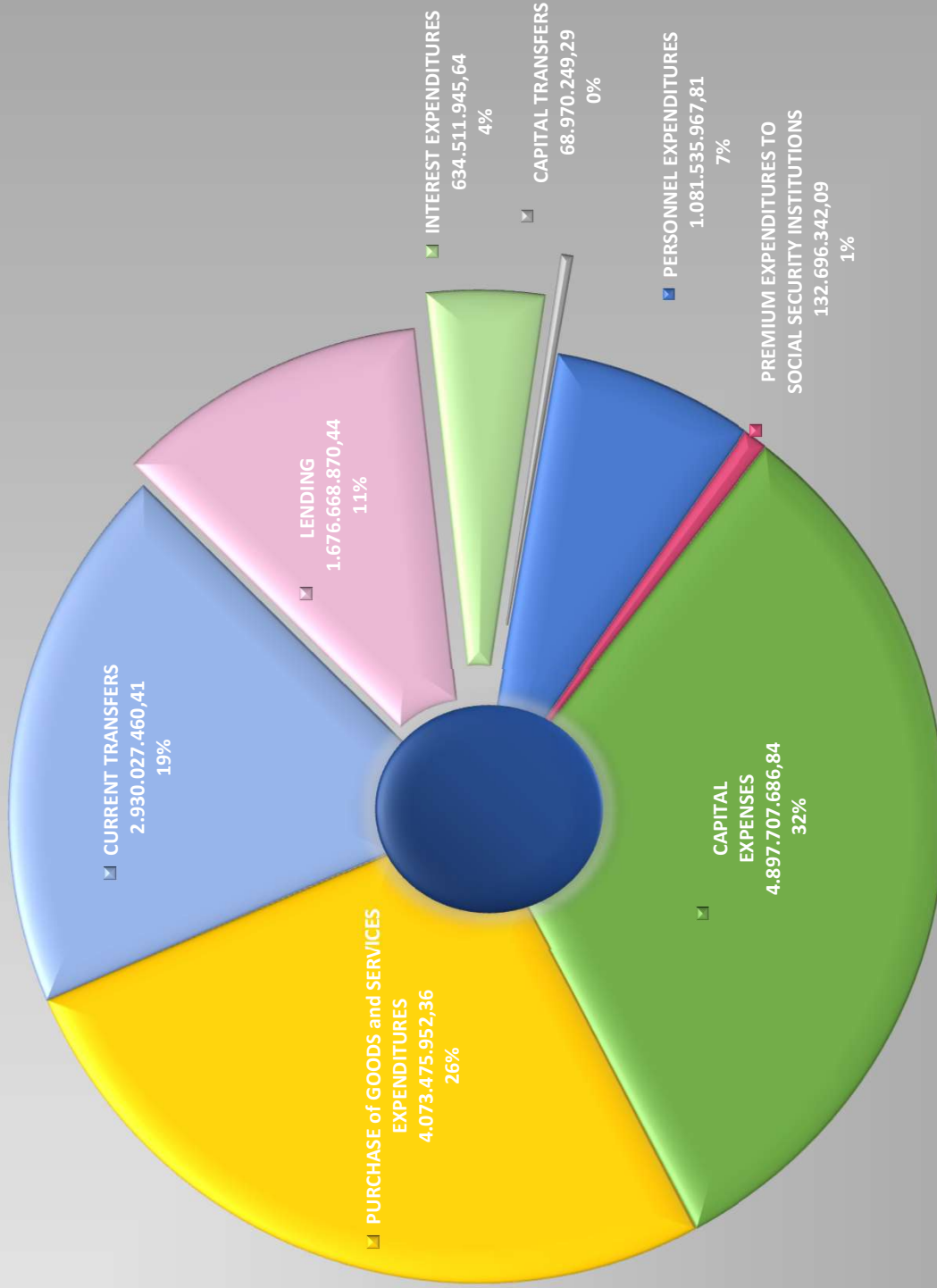
ABRIDGEMENT of BUDGET EXPENSES in FUNCTIONAL CLASSIFICATION (₺)

Institution : İZMİR METROPOLITAN MUNICIPALITY
Year : 2022

FUNCTIONAL CLASSIFICATION	EXPLANATION	APPROPRIATION TRANSFERRED FROM	APPROPRIATION ENDOWED WITH BUDGET	ADDITIONAL AND EXTRAORDINARY APPROPRIATION ENDOWED	INCREASED WITH TRANSFER (+)	DECREASED WITH TRANSFER (-)	TOTAL NET BUDGET APPROPRIATION	TOTAL OF BUDGET EXPENSES	CANCELED APPROPRIATION	APPROPRIATION TRANSFERRED TO THE FOLLOWING YEAR
1	GENERAL PUBLIC SERVICES	0,00	4.904.753.000,00	2.111.610.000,00	1.655.717.713,69	1.455.145.252,11	7.216.935.461,58	7.086.379.620,31	129.955.841,27	0,00
1	Legislative And Executive Organs,Financial And Fiscal Affairs,Foreign Affairs Servi	0,00	1.400.585.000,00	446.430.000,00	28.879.459,47	1.004.710.659,47	871.183.800,00	807.222.627,58	63.961.172,42	0,00
1	General Services	0,00	1.056.784.000,00	307.050.000,00	237.938.514,32	199.833.246,32	1.401.939.268,00	1.363.052.515,59	38.886.752,41	0,00
1	Services Concerning General Qualified Transfers	0,00	1.076.188.000,00	755.000.000,00	1.000.110.000,00	104.330.000,00	2.776.969.000,00	2.723.760.274,55	3.208.725,45	0,00
1	Research And Development Services Concerning General Public Services	0,00	1.395.000,00	380.000,00	602.997,00	105.497,00	2.272.500,00	1.976.105,91	296.394,09	0,00
1	Unclassified General Public Services	0,00	1.369.800.000,00	602.750.000,00	388.186.742,90	146.165.849,32	2.214.570.893,58	2.190.968.096,68	23.602.796,90	0,00
3	PUBLIC ORDER and SECURITY SERVICES	0,00	882.826.000,00	314.350.000,00	79.181.732,06	188.036.233,06	1.088.321.499,00	1.054.893.415,26	33.428.083,74	0,00
3	Security Services	0,00	453.900.000,00	157.200.000,00	40.612.439,06	133.919.840,06	517.792.599,00	502.552.533,92	15.240.065,08	0,00
3	Fire Protection Services	0,00	32.237.000,00	117.560.000,00	32.764.608,00	49.347.698,00	433.213.910,00	419.094.787,84	14.119.122,16	0,00
3	Unclassified Public Order and Security Services	0,00	96.689.000,00	39.590.000,00	5.804.685,00	4.768.695,00	137.314.990,00	133.246.093,50	4.068.896,50	0,00
4	FINANCIAL AFFAIRS and SERVICES	0,00	3.259.833.000,00	406.980.000,00	717.949.336,17	996.342.117,17	3.388.420.219,00	3.324.350.644,03	64.069.574,97	0,00
4	Mining, Manufacturing And Construction Services	0,00	124.716.000,00	9.940.000,00	18.677.258,00	77.021.965,09	76.311.292,91	63.628.594,27	12.682.698,64	0,00
4	Transportation Services	0,00	3.117.446.000,00	394.450.000,00	689.317.509,17	913.820.883,08	3.287.392.626,09	3.238.253.237,38	49.139.388,71	0,00
4	Tourism Services	0,00	9.337.000,00	130.000,00	8.860.700,00	5.085.400,00	13.242.300,00	12.304.643,54	937.656,46	0,00
4	Unclassified Economic Affairs and Services	0,00	8.334.000,00	2.460.000,00	1.093.869,00	413.869,00	11.474.000,00	10.164.168,84	1.309.831,16	0,00
5	ENVIRONMENTAL PROTECTION SERVICES	0,00	668.180.000,00	126.380.000,00	137.955.782,01	135.104.285,01	797.411.497,00	785.950.059,32	11.461.437,68	0,00
5	Waste Management Services	0,00	505.322.000,00	91.230.000,00	114.916.537,04	110.888.540,04	600.579.997,00	594.303.295,65	6.276.701,35	0,00
5	Unclassified Environmental Protection Services	0,00	162.858.000,00	35.150.000,00	23.039.244,97	24.215.744,97	196.831.500,00	191.646.763,67	5.184.736,33	0,00
6	HOUSING AND PUBLIC WELFARE SERVICES	0,00	1.012.806.000,00	109.140.000,00	365.434.937,97	432.795.637,97	1.054.585.300,00	992.558.021,40	62.027.278,60	0,00
6	Housing Affairs and Services	0,00	62.535.000,00	8.060.000,00	10.223.293,00	24.284.293,00	56.534.000,00	46.455.033,75	10.078.966,25	0,00
6	Public Welfare Services	0,00	950.271.000,00	101.080.000,00	355.211.644,97	408.511.344,97	998.051.300,00	946.102.987,65	51.948.312,35	0,00
7	HEALTH SERVICES	0,00	235.813.000,00	80.220.000,00	68.115.559,77	34.937.159,77	349.211.400,00	325.308.912,83	23.902.487,17	0,00
7	Hospital Affairs and Services	0,00	131.235.000,00	50.630.000,00	24.267.177,00	5.445.177,00	200.887.000,00	186.928.233,99	13.758.766,01	0,00
7	Public Health Services	0,00	8.871.000,00	2.040.000,00	695.728,00	3.946.128,00	7.660.600,00	6.933.166,30	727.433,70	0,00
7	Unclassified Health Services	0,00	95.707.000,00	27.550.000,00	43.152.654,77	25.545.854,77	140.863.800,00	131.447.512,54	9.416.287,46	0,00
8	RECREATIONAL, CULTURAL AND RELIGIOUS SERVICES	0,00	978.167.000,00	238.750.000,00	411.828.026,39	299.058.916,97	1.329.686.109,42	1.221.866.811,57	107.819.297,85	0,00
8	Recreation and Sports Services	0,00	728.705.000,00	195.220.000,00	200.301.367,96	186.413.261,96	937.813.106,00	882.702.943,22	55.110.162,78	0,00
8	Cultural Services	0,00	216.515.000,00	36.690.000,00	151.261.911,56	87.493.562,56	316.971.349,00	273.245.646,95	43.725.702,05	0,00
8	Publication and Broadcasting Services	0,00	32.949.000,00	6.840.000,00	60.264.746,87	25.152.092,45	74.901.654,42	65.918.221,40	8.983.433,02	0,00
9	EDUCATION SERVICES	0,00	19.926.000,00	5.800.000,00	2.276.642,65	2.215.700,65	25.786.942,00	22.407.058,44	3.379.883,56	0,00
9	Unclassified Educational Services by Level	0,00	19.926.000,00	5.800.000,00	2.276.642,65	2.215.700,65	25.786.942,00	22.407.058,44	3.379.883,56	0,00
10	SOCIAL SECURITY AND SOCIAL WELFARE SERVICES	0,00	537.696.000,00	106.770.000,00	162.610.460,82	57.434.888,82	749.641.572,00	681.279.931,72	68.361.640,28	0,00
10	Old Age Assistance Services	0,00	41.776.000,00	21.830.000,00	4.242.642,77	2.578.642,77	65.270.000,00	63.862.937,60	1.407.062,40	0,00
10	Services Provided to the Ones Having No Social Securities	0,00	495.920.000,00	84.940.000,00	158.367.818,05	54.856.246,05	684.371.572,00	617.416.994,12	66.954.577,88	0,00
	GENERAL TOTAL	0,00	12.500.000.000,00	3.500.000.000,00	3.601.070.191,53	3.601.070.191,53	16.000.000.000,00	15.495.594.474,88	504.405.525,12	0,00



**DISTRIBUTION of REALIZED BUDGET EXPENSES in FIRST LEVEL of ECONOMICAL CLASSIFICATION
at 2022 FINANCIAL YEAR**





ABRIDGEMENT of BUDGET EXPENSES in ECONOMICAL CLASSIFICATION (₺)

Institution : İZMİR METROPOLITAN MUNICIPALITY
Year : 2022

ECONOMIC CLASSIFICATION	EXPLANATION	APPROPRIATION TRANSFERRED FROM	APPROPRIATION ENDED WITH BUDGET	ADDITIONAL AND EXTRAORDINARY APPROPRIATION ENDED	INCREASED WITH TRANSFER (+)	DECREASED WITH TRANSFER (-)	TOTAL NET BUDGET APPROPRIATION	TOTAL OF BUDGET EXPENSES	CANCELED APPROPRIATION	APPROPRIATION TRANSFERRED TO THE FOLLOWING YEAR
1	PERSONNEL EXPENDITURES	0,00	750.000.000,00	346.200.000,00	84.479.412,87	69.335.021,01	1.111.344.391,86	1.081.535.967,81	29.808.424,05	0,00
1	1 CIVIL SERVANTS	0,00	537.203.000,00	257.670.000,00	55.564.780,59	37.757.811,99	812.679.968,60	797.214.744,37	15.465.224,23	0,00
1	2 CONTRACTED PERSONNEL	0,00	92.460.000,00	41.910.000,00	13.833.300,33	15.840.292,13	137.363.008,20	129.100.624,49	3.262.383,71	0,00
1	3 WORKERS	0,00	107.790.000,00	42.200.000,00	14.727.464,72	13.883.227,66	150.834.237,06	141.148.585,05	9.685.652,01	0,00
1	4 TEMPORARY PERSONNEL	0,00	4.137.000,00	350.000,00	348.217,23	1.853.689,23	2.981.528,00	1.722.795,04	1.258.732,96	0,00
1	5 OTHER PERSONNEL	0,00	8.410.000,00	4.070.000,00	5.650,00	0,00	12.485.650,00	12.349.218,86	136.431,14	0,00
2	PREMIUM EXPENDITURES TO SOCIAL SECURITY INSTITUTION	0,00	90.000.000,00	48.800.000,00	6.478.029,88	4.657.101,74	140.620.928,14	132.696.342,09	7.924.586,05	0,00
2	1 CIVIL SERVANTS	0,00	59.493.000,00	29.280.000,00	3.277.749,70	3.511.404,67	88.539.345,03	83.084.040,87	5.455.304,16	0,00
2	2 CONTRACTED PERSONNEL	0,00	12.715.000,00	8.010.000,00	1.856.713,68	462.662,82	22.119.050,86	21.772.471,93	346.578,93	0,00
2	3 WORKERS	0,00	17.792.000,00	11.510.000,00	1.349.566,50	683.034,25	29.962.532,25	27.839.829,29	2.122.702,96	0,00
3	PURCHASE OF GOODS and SERVICES EXPENDITURES	0,00	3.155.132.000,00	913.500.000,00	882.312.067,27	633.733.055,80	4.315.211.011,47	4.073.475.952,36	241.735.059,11	0,00
3	2 PURCHASE OF GOODS AND MATERIAL FOR CONSUMPTION	0,00	623.338.000,00	145.000.000,00	222.473.992,56	112.371.681,07	878.440.311,49	761.819.920,29	116.620.391,20	0,00
3	3 TRAVEL ALLOWANCES	0,00	6.088.000,00	0,00	5.116.339,91	3.272.374,47	7.931.965,44	3.806.483,95	4.125.481,49	0,00
3	4 DUTY EXPENDITURES	0,00	71.821.000,00	8.500.000,00	20.796.736,75	18.238.715,48	82.879.021,27	62.194.191,09	20.684.830,18	0,00
3	5 SERVICE PROCUREMENT	0,00	2.214.840.000,00	730.000.000,00	464.390.961,02	410.027.739,14	2.999.203.221,88	2.942.988.531,55	56.214.690,33	0,00
3	6 REPRESENTATION AND PROMOTION EXPENDITURES	0,00	74.218.000,00	0,00	93.594.343,68	45.078.489,76	122.733.853,92	104.702.287,82	18.031.566,10	0,00
3	7 MOVABLES, PURCHASE OF INTANGIBLE PRREROGATIVE AND MAINTENANCE-REPAIR EXPENDITURES	0,00	152.619.000,00	30.000.000,00	72.782.531,12	39.605.060,65	215.796.470,47	191.672.698,44	24.123.772,03	0,00
3	8 IMMOVABLE GOODS MAINTENANCE AND REPAIR EXPENDITURES	0,00	6.588.000,00	0,00	2.225.012,23	4.629.993,23	4.188.017,00	2.631.403,93	1.551.613,07	0,00
3	9 TREATMENT AND FUNERAL EXPENDITURES	0,00	3.620.000,00	0,00	932.150,00	509.000,00	4.048.150,00	3.660.435,29	382.714,71	0,00
4	INTEREST EXPENDITURES	0,00	585.200.000,00	98.500.000,00	100.000,00	0,00	683.800.000,00	634.511.945,64	49.288.054,36	0,00
4	2 OTHER DOMESTIC DEBT INTEREST EXPENDITURES	0,00	370.200.000,00	10.500.000,00	100.000,00	0,00	380.800.000,00	349.947.785,07	30.852.214,93	0,00
4	3 FOREIGN DEBT INTEREST EXPENDITURES	0,00	215.000.000,00	88.000.000,00	0,00	0,00	303.000.000,00	284.564.160,57	18.435.839,43	0,00
5	CURRENT TRANSFERS	0,00	1.122.299.000,00	764.000.000,00	1.060.085.320,92	6.996.551,29	2.939.387.769,63	2.930.027.460,41	9.360.309,22	0,00
5	1 DUTY LOSSES	0,00	23.217.000,00	5.000.000,00	9.368.915,99	209.518,99	37.376.397,00	37.171.964,30	204.432,70	0,00
5	2 TREASURY AIDS	0,00	800.000.000,00	750.000.000,00	898.000.000,00	0,00	2.448.000.000,00	2.448.000.000,00	0,00	0,00
5	3 TRANSFERS TO NON PROFIT ORGANIZATIONS	0,00	89.917.000,00	9.000.000,00	33.740.404,93	6.460.032,30	126.197.372,63	125.421.660,93	775.711,70	0,00
5	4 TRANSFERS TO HOUSEHOLDS	0,00	68.024.000,00	0,00	26.576.100,00	224.000,00	94.376.100,00	89.150.762,37	5.225.337,63	0,00
5	5 TRANSFERS TO ABROAD	0,00	1.141.000,00	0,00	599.900,00	103.000,00	1.637.900,00	1.094.733,08	543.166,92	0,00
5	8 ALLOCATIONS FROM MUNICIPAL REVENUES	0,00	140.000.000,00	0,00	91.800.000,00	0,00	231.800.000,00	229.188.339,73	2.611.660,27	0,00



ABRIDGEMENT of BUDGET EXPENSES in ECONOMICAL CLASSIFICATION (₺)

Institution : İZMİR METROPOLITAN MUNICIPALITY

Year : 2022

ECONOMIC CLASSIFICATION	EXPLANATION	APPROPRIATION TRANSFERRED FROM	APPROPRIATION ENDOWED WITH BUDGET	ADDITIONAL AND EXTRAORDINARY APPROPRIATION ENDOWED	INCREASED WITH TRANSFER (+)	DECREASED WITH TRANSFER (-)	TOTAL NET BUDGET APPROPRIATION	TOTAL OF BUDGET EXPENSES	CANCELED APPROPRIATION	APPROPRIATION TRANSFERRED TO THE FOLLOWING YEAR
6	CAPITAL EXPENSES	0,00	5.030.319.000,00	508.000.000,00	1.251.620.772,59	1.742.091.833,69	5.047.847.938,90	4.897.707.686,84	150.140.252,06	0,00
6	1 PURCHASE OF FINISHED GOODS	0,00	240.532.000,00	0,00	58.944.765,66	190.344.892,19	109.131.873,47	87.293.685,69	21.838.187,78	0,00
6	2 PRODUCTION EXPENSES OF MOVABLE CAPITAL	0,00	37.453.000,00	0,00	16.195.484,10	25.943.125,20	27.705.358,90	24.236.193,18	3.469.165,72	0,00
6	3 PROCUREMENTS OF INTANGIBLE ASSETS	0,00	29.061.000,00	0,00	5.394.291,00	15.018.266,00	19.437.025,00	17.233.149,99	2.203.875,01	0,00
6	4 PURCHASE OF IMMOVABLES AND EXPROPRIATION	0,00	313.210.000,00	0,00	57.731.862,39	40.619.629,39	330.322.233,00	326.949.703,55	3.472.529,45	0,00
6	5 IMMOVABLE CAPITAL PRODUCE EXPENSES	0,00	3.847.915.000,00	468.000.000,00	908.674.435,68	1.310.736.758,89	3.913.852.676,79	3.837.937.803,91	75.914.872,88	0,00
6	6 MAJOR REPAIR EXPENSES FOR MOVABLES	0,00	399.000,00	0,00	345.000,00	249.000,00	495.000,00	375.588,04	119.481,96	0,00
6	7 IMMOVABLE MAJOR REPAIR EXPENSES	0,00	561.749.000,00	40.000.000,00	204.334.933,76	159.180.162,02	646.903.771,74	603.781.582,48	48.122.189,26	0,00
7	CAPITAL TRANSFERS	0,00	203.050.000,00	0,00	25.988.960,00	154.631.000,00	74.407.960,00	68.970.249,29	5.437.710,71	0,00
7	1 DOMESTIC CAPITAL TRANSFERS	0,00	203.000.000,00	0,00	25.938.960,00	154.581.000,00	74.357.960,00	68.970.249,29	5.387.710,71	0,00
7	2 FOREIGN CAPITAL TRANSFERS	0,00	50.000,00	0,00	50.000,00	50.000,00	50.000,00	0,00	50.000,00	0,00
8	LENDING	0,00	950.000.000,00	500.000.000,00	290.005.628,00	52.625.628,00	1.687.380.000,00	1.676.668.870,44	10.711.129,56	0,00
8	1 DOMESTIC LENDING	0,00	950.000.000,00	500.000.000,00	290.005.628,00	52.625.628,00	1.687.380.000,00	1.676.668.870,44	10.711.129,56	0,00
9	RESERVED ALLOWANCES	0,00	616.000.000,00	321.000.000,00	0,00	937.000.000,00	0,00	0,00	0,00	0,00
9	1 PERSONNEL EXPENSES APPROPRIATION	0,00	13.050.000,00	0,00	0,00	13.050.000,00	0,00	0,00	0,00	0,00
9	4 ALLOWANCE OF UNPROTECTED EXPENSES	0,00	0,00	0,00	0,00	0,00	0,00	0,00	0,00	0,00
9	5 FOR NATUREL DISASTER COMPENSATIONS	0,00	0,00	0,00	0,00	0,00	0,00	0,00	0,00	0,00
9	6 RESERVE APPROPRIATION	0,00	600.000.000,00	321.000.000,00	0,00	921.000.000,00	0,00	0,00	0,00	0,00
9	9 OTHER RESERVE APPROPRIATIONS	0,00	2.950.000,00	0,00	0,00	2.950.000,00	0,00	0,00	0,00	0,00
GENERAL TOTAL		0,00	12.500.000.000,00	3.500.000.000,00	3.601.070.191,53	3.601.070.191,53	16.000.000.000,00	15.495.594.474,88	504.405.525,12	0,00



TOTAL EXPENDITURE SCHEDULE (₺)

Institution : İZMİR METROPOLITAN MUNICIPALITY
Year : 2022

KIND OF EXPENSE	APPROPRIATION TRANSFERRED FROM	APPROPRIATION ENDED WITH BUDGET	ADDITIONAL AND EXTRAORDINARY APPROPRIATION ENDED	INCREASED WITH TRANSFER (+)	DECREASED WITH TRANSFER (-)	TOTAL NET BUDGET APPROPRIATION	TOTAL BUDGET EXPENSES	TOTAL OF PAYING FINANCIAL DEBT	TOTAL OF EXPENSES	CANCELLED APPROPRIATION	APPROPRIATION TRANSFERRED TO THE FOLLOWING YEAR
PERSONNEL EXPENDITURES	0,00	750.000.000,00	346.200.000,00	84.473.412,87	69.335.021,01	1.111.344.391,86	1.081.535.967,81	29.808.424,05	1.081.535.967,81	29.808.424,05	0,00
GOVERNMENTAL PREMIUM EXPENDITURES TO SOCIAL SECURITY INS	0,00	90.000.000,00	48.800.000,00	6.478.029,88	4.657.101,74	140.620.928,14	132.696.342,09	7.924.586,05	132.696.342,09	7.924.586,05	0,00
PURCHASE OF GOODS AND SERVICES EXPENDITURES	0,00	3.153.132.000,00	913.500.000,00	882.312.067,27	633.733.055,80	4.315.211.011,47	4.073.475.952,36	241.735.059,11	4.073.475.952,36	241.735.059,11	0,00
INTEREST EXPENDITURES	0,00	585.200.000,00	98.500.000,00	100.000,00	0,00	683.800.000,00	634.511.945,64	49.288.054,36	634.511.945,64	49.288.054,36	0,00
CURRENT TRANSFERS	0,00	1.122.299.000,00	764.000.000,00	1.060.085.320,92	6.996.551,29	2.953.387.769,63	2.930.027.460,41	9.360.309,22	2.930.027.460,41	9.360.309,22	0,00
CAPITAL EXPENSES	0,00	5.030.319.000,00	508.000.000,00	1.251.620.772,59	1.742.091.833,69	5.047.847.938,90	4.897.707.686,84	150.140.252,06	4.897.707.686,84	150.140.252,06	0,00
CAPITAL TRANSFERS	0,00	203.050.000,00	0,00	25.988.960,00	154.631.000,00	74.407.560,00	68.970.249,29	5.437.710,71	68.970.249,29	5.437.710,71	0,00
LENDING	0,00	950.000.000,00	500.000.000,00	290.005.628,00	52.625.628,00	1.687.380.000,00	1.676.668.870,44	10.711.129,56	1.676.668.870,44	10.711.129,56	0,00
RESERVED ALLOWANCES		616.000.000,00	321.000.000,00		937.000.000,00	0,00	0,00		0,00		0,00
TOTAL OF BUDGET EXPENSES	0,00	12.500.000.000,00	3.500.000.000,00	3.601.070.191,53	3.601.070.191,53	16.000.000.000,00	15.495.594.474,88		15.495.594.474,88	504.405.525,12	0,00
ECONOMICAL CLASSIFICATION OF FINANCE											
DOMESTIC DEBT PAYMENT								662.308.386,43	662.308.386,43		
FOREIGN DEBT PAYMENT								1.176.051.749,20	1.176.051.749,20		
TOTAL PAYMENT OF FINANCIAL DEBT								1.838.360.135,63	1.838.360.135,63		
GENERAL TOTAL	0,00	12.500.000.000,00	3.500.000.000,00	3.601.070.191,53	3.601.070.191,53	16.000.000.000,00	15.495.594.474,88	1.838.360.135,63	17.333.954.610,51	504.405.525,12	0,00



BUDGET EXPENSES FINAL ACCOUNTS SCHEDULE (₺)

Institution : IZMIR METROPOLITAN MUNICIPALITY
Year : 2022

Table with 15 columns: INSTITUTIONAL CLASSIFICATION, FIN. ECO. CLAS., EXPLANATION, APPROPRIATION TRANSFERRED FROM PREVIOUS YEAR, APPROPRIATION ENDED WITH BUDGET, ADDITIONAL AND EXTRAORDINARY APPROPRIATION ENDOWED, INCREASED WITH TRANSFER (+), DECREASED WITH TRANSFER (-), TOTAL NET BUDGET APPROPRIATION, TOTAL BUDGET EXPENSES, PAID BUDGET EXPENSES, EXPENSES EXCEEDING APPROPRIATION, CANCELED APPROPRIATION, APPROPRIATION TRANSFERRED TO THE FOLLOWING YEAR.



BUDGET EXPENSES FINAL ACCOUNTS SCHEDULE (₺)

Institution :İZMİR METROPOLITAN MUNICIPALITY
Year :2022

INSTITUTIONAL CLASSIFICATION	FUNCTIONAL CLASSIFICATION	FIN. ECO. CLAS.	EXPLANATION	APPROPRIATION TRANSFERRED FROM PREVIOUS YEAR	APPROPRIATION ENDED WITH BUDGET	ADDITIONAL AND EXTRAORDINARY APPROPRIATION ENDED	INCREASED WITH TRANSFER (+)	DECREASED WITH TRANSFER (-)	TOTAL NET APPROPRIATION	TOTAL BUDGET EXPENSES	PAID BUDGET EXPENSES	EXPENSES EXCEEDING APPROPRIATION	CANCELED APPROPRIATION	APPROPRIATION TRANSFERRED TO THE FOLLOWING YEAR
46 35 1 5 1 3 1 1	1	1	MANAGEMENT OF ACTIVITIES FOR PERSONAL AND INSTITUTIONAL DEVELOPMENT AND TRAINING	0,00	2.222.000,00	300.000,00	31.773,00	586.665,00	1.967.108,00	1.844.767,40	1.844.767,40	0,00	122.340,60	0,00
46 35 1 5 1 3 1 1	1	5	LOCAL GOVERNMENTS	0,00	2.222.000,00	300.000,00	31.773,00	586.665,00	1.967.108,00	1.844.767,40	1.844.767,40	0,00	122.340,60	0,00
46 35 1 5 1 3 1 1	1	5	PERSONAL EXPENDITURES	0,00	1.316.000,00	250.000,00	31.639,00	54.530,00	1.060.461,00	1.038.028,64	1.038.028,64	0,00	22.432,36	0,00
46 35 1 5 1 3 1 1	1	5	1 CIVIL SERVANTS	0,00	1.292.000,00	250.000,00	29.126,00	54.530,00	1.042.474,00	1.019.948,00	1.019.948,00	0,00	22.526,00	0,00
46 35 1 5 1 3 1 1	1	5	4 TEMPORARY PERSONNEL	0,00	24.000,00	0,00	2.512,00	0,00	26.512,00	26.511,38	26.511,38	0,00	0,62	0,00
46 35 1 5 1 3 1 1	1	5	2 PREMIUM EXPENDITURES TO SOCIAL SECURITY INSTITUTIONS	0,00	163.000,00	50.000,00	0,00	0,00	213.000,00	193.607,69	193.607,69	0,00	19.392,31	0,00
46 35 1 5 1 3 1 1	1	5	3 PURCHASE OF GOODS AND SERVICES EXPENDITURES	0,00	743.000,00	0,00	135,00	0,00	743.000,00	743.000,00	743.000,00	0,00	0,00	0,00
46 35 1 5 1 3 1 1	1	5	3 PURCHASE OF GOODS AND MATERIAL FOR CONSUMPTION	0,00	31.000,00	0,00	0,00	0,00	31.000,00	31.000,00	31.000,00	0,00	0,00	0,00
46 35 1 5 1 3 1 1	1	5	3 TRAVEL ALLOWANCES	0,00	7.000,00	0,00	0,00	0,00	7.000,00	7.000,00	7.000,00	0,00	0,00	0,00
46 35 1 5 1 3 1 1	1	5	3 SERVICE PROCUREMENT	0,00	615.000,00	0,00	135,00	0,00	615.000,00	615.000,00	615.000,00	0,00	0,00	0,00
46 35 1 5 1 3 1 1	1	5	3 REPRESENTATION AND PROMOTION EXPENDITURES	0,00	75.000,00	0,00	0,00	0,00	75.000,00	75.000,00	75.000,00	0,00	0,00	0,00
46 35 1 5 1 3 1 1	1	5	3 MOVABLE ESTATE, PURCHASE OF UNMATERIAL PREROGATIVE	0,00	15.000,00	0,00	0,00	135,00	14.865,00	14.865,00	14.865,00	0,00	0,00	0,00
46 35 1 5 1 3 1 1	1	5	6 CAPITAL EXPENSES	0,00	0,00	0,00	0,00	0,00	0,00	0,00	0,00	0,00	0,00	0,00
46 35 1 5 1 3 1 1	1	5	6 PURCHASE OF FINISHED GOODS	0,00	0,00	0,00	0,00	0,00	0,00	0,00	0,00	0,00	0,00	0,00
46 35 1 5 1 6	1	6	SERVICES CONCERNING GENERAL QUALIFIED TRANSFERS	0,00	31.189.000,00	5.000.000,00	9.299.000,00	3.580.000,00	41.908.000,00	41.506.602,60	41.506.602,60	0,00	401.397,40	0,00
46 35 1 5 1 6	1	6	SERVICES CONCERNING GENERAL QUALIFIED TRANSFERS	0,00	31.189.000,00	5.000.000,00	9.299.000,00	3.580.000,00	41.908.000,00	41.506.602,60	41.506.602,60	0,00	401.397,40	0,00
46 35 1 5 1 6 0	1	6 0	SERVICES CONCERNING GENERAL QUALIFIED TRANSFERS	0,00	31.189.000,00	5.000.000,00	9.299.000,00	3.580.000,00	41.908.000,00	41.506.602,60	41.506.602,60	0,00	401.397,40	0,00
46 35 1 5 1 6 0 0	1	6 0 0	LOCAL GOVERNMENTS	0,00	31.189.000,00	5.000.000,00	9.299.000,00	3.580.000,00	41.908.000,00	41.506.602,60	41.506.602,60	0,00	401.397,40	0,00
46 35 1 5 1 6 0 0	1	6 0 0	CURRENT TRANSFERS	0,00	31.189.000,00	5.000.000,00	9.299.000,00	3.580.000,00	41.908.000,00	41.506.602,60	41.506.602,60	0,00	401.397,40	0,00
46 35 1 5 1 6 0 0	1	6 0 0	DUTY LOSSES	0,00	22.189.000,00	5.000.000,00	9.299.000,00	0,00	36.488.000,00	36.427.643,82	36.427.643,82	0,00	60.356,18	0,00
46 35 1 5 1 6 0 0	1	6 0 0	TRANSFERS TO NON PROFIT ORGANIZATIONS	0,00	9.000.000,00	0,00	0,00	3.580.000,00	5.420.000,00	5.078.958,78	5.078.958,78	0,00	34.041,22	0,00
46 35 1 10 1	10	1	DEPARTMENT OF INFORMATION TECHNOLOGIES	0,00	94.934.000,00	5.650.000,00	20.001.911,00	17.185.863,00	103.400.048,00	99.043.300,15	99.043.300,15	0,00	4.356.747,85	0,00
46 35 1 10 1 3	10	3	GENERAL PUBLIC SERVICES	0,00	94.934.000,00	5.650.000,00	20.001.911,00	17.185.863,00	103.400.048,00	99.043.300,15	99.043.300,15	0,00	4.356.747,85	0,00
46 35 1 10 1 3 9	10	3 9	OTHER PUBLIC SERVICES	0,00	94.934.000,00	5.650.000,00	20.001.911,00	17.185.863,00	103.400.048,00	99.043.300,15	99.043.300,15	0,00	4.356.747,85	0,00
46 35 1 10 1 3 9 4	10	3 9 4	INFRASTRUCTURE PROJECT	0,00	7.754.000,00	0,00	2.188.421,00	2.941.017,00	4.001.484,00	3.851.836,33	3.851.836,33	0,00	148.647,67	0,00
46 35 1 10 1 3 9 4 5	10	3 9 4 5	PURCHASE OF GOODS AND SERVICES EXPENDITURES	0,00	4.754.000,00	0,00	2.188.421,00	2.941.017,00	4.001.404,00	3.851.836,33	3.851.836,33	0,00	148.567,67	0,00
46 35 1 10 1 3 9 4 5 3	10	3 9 4 5 3	SERVICE PROCUREMENT	0,00	2.042.000,00	0,00	217.000,00	466.825,00	1.792.175,00	1.688.946,23	1.688.946,23	0,00	103.228,77	0,00
46 35 1 10 1 3 9 4 5 3 5	10	3 9 4 5 3 5	PURCHASE OF UNMATERIAL PREROGATIVE	0,00	1.300.000,00	0,00	217.000,00	0,00	1.517.000,00	1.515.993,20	1.515.993,20	0,00	1.006,80	0,00
46 35 1 10 1 3 9 4 5 3 7	10	3 9 4 5 3 7	MOVABLE ESTATE, PURCHASE OF UNMATERIAL PREROGATIVE	0,00	492.000,00	0,00	0,00	466.825,00	25.175,00	12.586,66	12.586,66	0,00	12.588,34	0,00
46 35 1 10 1 3 9 4 5 3 7 3	10	3 9 4 5 3 7 3	IMMOVABLE GOODS MAINTENANCE AND REPAIR EXPENDITURES	0,00	250.000,00	0,00	0,00	0,00	250.000,00	160.366,37	160.366,37	0,00	89.633,63	0,00
46 35 1 10 1 3 9 4 5 3 7 3 4	10	3 9 4 5 3 7 3 4	CAPITAL EXPENSES	0,00	2.112.000,00	0,00	1.971.421,00	0,00	2.209.229,00	2.162.890,10	2.162.890,10	0,00	46.338,90	0,00
46 35 1 10 1 3 9 4 5 3 7 3 4 5	10	3 9 4 5 3 7 3 4 5	PURCHASE OF FINISHED GOODS	0,00	2.000.000,00	0,00	1.832.421,00	0,00	1.769.192,00	230.808,00	230.808,00	0,00	0,00	0,00
46 35 1 10 1 3 9 4 5 3 7 3 4 5 1	10	3 9 4 5 3 7 3 4 5 1	PURCHASE OF INTANGIBLE PROPERTIES	0,00	512.000,00	0,00	705.000,00	0,00	1.593.091,70	1.593.091,70	1.593.091,70	0,00	0,00	0,00
46 35 1 10 1 3 9 4 5 3 7 3 4 5 5	10	3 9 4 5 3 7 3 4 5 5	IMMOVABLE CAPITAL PRODUCTION EXPENSES	0,00	2.000.000,00	0,00	1.39.000,00	0,00	339.000,00	338.990,40	338.990,40	0,00	9,60	0,00
46 35 1 10 1 3 9 4 5 3 7 3 4 5 5 6	10	3 9 4 5 3 7 3 4 5 5 6	IP-BASED COMMUNICATION AND INTEGRATION AMONGST THE LOCAL GOVERNMENTS	0,00	6.594.000,00	0,00	586.000,00	0,00	6.689.700,00	6.512.449,04	6.512.449,04	0,00	177.250,96	0,00
46 35 1 10 1 3 9 4 5 3 7 3 4 5 5 6 3	10	3 9 4 5 3 7 3 4 5 5 6 3	PURCHASE OF GOODS AND SERVICES EXPENDITURES	0,00	3.594.000,00	0,00	301.000,00	0,00	3.895.000,00	3.726.905,64	3.726.905,64	0,00	168.094,36	0,00
46 35 1 10 1 3 9 4 5 3 7 3 4 5 5 6 3 5	10	3 9 4 5 3 7 3 4 5 5 6 3 5	SERVICE PROCUREMENT	0,00	361.000,00	0,00	0,00	0,00	361.000,00	314.788,60	314.788,60	0,00	46.211,40	0,00
46 35 1 10 1 3 9 4 5 3 7 3 4 5 5 6 3 5 7	10	3 9 4 5 3 7 3 4 5 5 6 3 5 7	MOVABLE ESTATE, PURCHASE OF UNMATERIAL PREROGATIVE	0,00	3.233.000,00	0,00	301.000,00	0,00	3.534.000,00	3.412.117,04	3.412.117,04	0,00	121.882,96	0,00
46 35 1 10 1 3 9 4 5 3 7 3 4 5 5 6 3 5 7 3	10	3 9 4 5 3 7 3 4 5 5 6 3 5 7 3	PURCHASE OF FINISHED GOODS	0,00	2.000.000,00	0,00	285.000,00	0,00	2.285.000,00	2.198.531,00	2.198.531,00	0,00	86.469,00	0,00
46 35 1 10 1 3 9 4 5 3 7 3 4 5 5 6 3 5 7 3 6	10	3 9 4 5 3 7 3 4 5 5 6 3 5 7 3 6	PURCHASE OF INTANGIBLE PROPERTIES	0,00	1.000.000,00	0,00	285.000,00	0,00	1.285.000,00	1.276.807,20	1.276.807,20	0,00	8.192,80	0,00
46 35 1 10 1 3 9 4 5 3 7 3 4 5 5 6 3 5 7 3 6 10	10	3 9 4 5 3 7 3 4 5 5 6 3 5 7 3 6 10	PROVIDING COMPUTERS, SOFTWARE AND TRAINING SUPPORT TO LOCAL GOVERNMENTS	0,00	300.000,00	0,00	0,00	0,00	300.000,00	0,00	0,00	0,00	0,00	0,00
46 35 1 10 1 3 9 4 5 3 7 3 4 5 5 6 3 5 7 3 6 10 5	10	3 9 4 5 3 7 3 4 5 5 6 3 5 7 3 6 10 5	PURCHASE OF GOODS AND SERVICES EXPENDITURES	0,00	300.000,00	0,00	0,00	0,00	300.000,00	0,00	0,00	0,00	0,00	0,00
46 35 1 10 1 3 9 4 5 3 7 3 4 5 5 6 3 5 7 3 6 10 5 3	10	3 9 4 5 3 7 3 4 5 5 6 3 5 7 3 6 10 5 3	SERVICE PROCUREMENT	0,00	300.000,00	0,00	0,00	0,00	300.000,00	0,00	0,00	0,00	0,00	0,00
46 35 1 10 1 3 9 4 5 3 7 3 4 5 5 6 3 5 7 3 6 10 5 3 14	10	3 9 4 5 3 7 3 4 5 5 6 3 5 7 3 6 10 5 3 14	İZMİR METROPOLITAN MUNICIPALITY OFFICIAL WEB SITES	0,00	3.600.000,00	0,00	0,00	0,00	3.600.000,00	2.627.525,67	2.627.525,67	0,00	474,33	0,00
46 35 1 10 1 3 9 4 5 3 7 3 4 5 5 6 3 5 7 3 6 10 5 3 14 5	10	3 9 4 5 3 7 3 4 5 5 6 3 5 7 3 6 10 5 3 14 5	LOCAL GOVERNMENTS	0,00	3.600.000,00	0,00	0,00	0,00	3.600.000,00	2.627.525,67	2.627.525,67	0,00	474,33	0,00
46 35 1 10 1 3 9 4 5 3 7 3 4 5 5 6 3 5 7 3 6 10 5 3 14 5 3	10	3 9 4 5 3 7 3 4 5 5 6 3 5 7 3 6 10 5 3 14 5 3	PURCHASE OF GOODS AND SERVICES EXPENDITURES	0,00	3.600.000,00	0,00	0,00	0,00	3.600.000,00	2.627.525,67	2.627.525,67	0,00	474,33	0,00
46 35 1 10 1 3 9 4 5 3 7 3 4 5 5 6 3 5 7 3 6 10 5 3 14 5 3 5	10	3 9 4 5 3 7 3 4 5 5 6 3 5 7 3 6 10 5 3 14 5 3 5	SERVICE PROCUREMENT	0,00	3.600.000,00	0,00	0,00	0,00	3.600.000,00	2.627.525,67	2.627.525,67	0,00	474,33	0,00
46 35 1 10 1 3 9 4 5 3 7 3 4 5 5 6 3 5 7 3 6 10 5 3 14 5 3 5 305	10	3 9 4 5 3 7 3 4 5 5 6 3 5 7 3 6 10 5 3 14 5 3 5 305	IMPLEMENTATION OF DATA PROCESSING ACTIVITIES	0,00	3.677.000,00	2.050.000,00	7.814.325,00	6.682.943,00	39.958.382,00	39.124.798,96	39.124.798,96	0,00	833.583,04	0,00
46 35 1 10 1 3 9 4 5 3 7 3 4 5 5 6 3 5 7 3 6 10 5 3 14 5 3 5 305 5	10	3 9 4 5 3 7 3 4 5 5 6 3 5 7 3 6 10 5 3 14 5 3 5 305 5	LOCAL GOVERNMENTS	0,00	3.677.000,00	2.050.000,00	7.814.325,00	6.682.943,00	39.958.382,00	39.124.798,96	39.124.798,96	0,00	833.583,04	0,00
46 35 1 10 1 3 9 4 5 3 7 3 4 5 5 6 3 5 7 3 6 10 5 3 14 5 3 5 305 5 1	10	3 9 4 5 3 7 3 4 5 5 6 3 5 7 3 6 10 5 3 14 5 3 5 305 5 1	PERSONAL EXPENDITURES	0,00	5.023.000,00	1.810.000,00	195.751,00	235.373,00	6.793.375,00	6.787.966,00	6.787.966,00	0,00	5.409,00	0,00
46 35 1 10 1 3 9 4 5 3 7 3 4 5 5 6 3 5 7 3 6 10 5 3 14 5 3 5 30														



BUDGET EXPENSES FINAL ACCOUNTS SCHEDULE (₺)

Institution : IZMIR METROPOLITAN MUNICIPALITY
Year : 2022

INSTITUTIONAL CLASSIFICATION N	FUNCTIONAL CLASSIFICATION	FIN. ECO. CLAS.	EXPLANATION	APPROPRIATION TRANSFERRED FROM PREVIOUS YEAR	APPROPRIATION ENDED WITH BUDGET	ADDITIONAL AND EXTRAORDINARY APPROPRIATION ENDOWED	INCREASED WITH TRANSFER (+)	DECREASED WITH TRANSFER (-)	TOTAL NET BUDGET APPROPRIATION	TOTAL BUDGET EXPENSES	PAID BUDGET EXPENSES	EXPENSES EXCEEDING APPROPRIATION	CANCELED APPROPRIATION	APPROPRIATION TRANSFERRED TO THE FOLLOWING YEAR
46 35 1 10 1 3 9 310 5 1	PERSONNEL EXPENDITURES	1	PERSONNEL EXPENDITURES	0,00	3.687.000,00	1.410.000,00	103.816,00	119.590,00	5.081.226,00	5.032.637,68	5.032.637,68	0,00	48.588,32	0,00
46 35 1 10 1 3 9 310 5 1	CIVIL SERVANTS	1	CIVIL SERVANTS	0,00	3.614.000,00	1.390.000,00	103.816,00	119.590,00	4.988.226,00	4.968.925,85	4.968.925,85	0,00	19.300,15	0,00
46 35 1 10 1 3 9 310 5 1	TEMPORARY PERSONNEL	4	TEMPORARY PERSONNEL	0,00	73.000,00	20.000,00	0,00	0,00	93.000,00	63.711,83	63.711,83	0,00	29.288,17	0,00
46 35 1 10 1 3 9 310 5 2	PREMIUM EXPENDITURES TO SOCIAL SECURITY INSTITUTIONS	1	PREMIUM EXPENDITURES TO SOCIAL SECURITY INSTITUTIONS	0,00	305.000,00	160.000,00	0,00	0,00	465.000,00	425.336,97	425.336,97	0,00	39.663,03	0,00
46 35 1 10 1 3 9 310 5 2	CIVIL SERVANTS	2	CIVIL SERVANTS	0,00	305.000,00	160.000,00	0,00	0,00	465.000,00	425.336,97	425.336,97	0,00	39.663,03	0,00
46 35 1 10 1 3 9 310 5 3	PURCHASE OF GOODS AND SERVICES EXPENDITURES	1	PURCHASE OF GOODS AND SERVICES EXPENDITURES	0,00	8.706.000,00	1.100.000,00	2.022.227,00	665.879,00	11.162.348,00	10.556.019,61	10.556.019,61	0,00	606.328,39	0,00
46 35 1 10 1 3 9 310 5 3	PURCHASE OF GOODS AND MATERIAL FOR CONSUMPTION	2	PURCHASE OF GOODS AND MATERIAL FOR CONSUMPTION	0,00	422.000,00	0,00	617.027,00	399.850,00	639.227,00	537.658,67	537.658,67	0,00	101.568,33	0,00
46 35 1 10 1 3 9 310 5 3	TRAVEL ALLOWANCES	3	TRAVEL ALLOWANCES	0,00	31.000,00	0,00	0,00	0,00	6.500,00	6.482,41	6.482,41	0,00	17,59	0,00
46 35 1 10 1 3 9 310 5 3	DUTY ALLOWANCES	4	DUTY ALLOWANCES	0,00	5.000,00	0,00	13.000,00	14.500,00	16.500,00	14.489,94	14.489,94	0,00	2.010,06	0,00
46 35 1 10 1 3 9 310 5 3	SERVICE PROCUREMENT	5	SERVICE PROCUREMENT	0,00	7.853.000,00	1.100.000,00	1.392.150,00	2.102.500,00	10.320.121,00	9.829.556,37	9.829.556,37	0,00	490.564,63	0,00
46 35 1 10 1 3 9 310 5 3	REPRESENTATION AND PROMOTION EXPENDITURES	6	REPRESENTATION AND PROMOTION EXPENDITURES	0,00	385.000,00	0,00	0,00	0,00	385.000,00	385.000,00	385.000,00	0,00	0,00	0,00
46 35 1 10 1 3 9 310 5 3	REPRESENTATION AND PROMOTION EXPENDITURES	7	REPRESENTATION AND PROMOTION EXPENDITURES	0,00	385.000,00	0,00	0,00	0,00	385.000,00	385.000,00	385.000,00	0,00	0,00	0,00
46 35 1 10 1 3 9 310 5 3	REPRESENTATION AND PROMOTION EXPENDITURES	8	REPRESENTATION AND PROMOTION EXPENDITURES	0,00	5.000,00	0,00	0,00	0,00	180.000,00	167.830,22	167.830,22	0,00	12.169,78	0,00
46 35 1 10 1 3 9 310 5 3	IMMOVABLE GOODS MAINTENANCE AND REPAIR EXPENDITURES	8	IMMOVABLE GOODS MAINTENANCE AND REPAIR EXPENDITURES	0,00	5.000,00	0,00	0,00	0,00	180.000,00	167.830,22	167.830,22	0,00	12.169,78	0,00
46 35 1 10 1 3 9 310 5 6	CAPITAL EXPENSES	6	CAPITAL EXPENSES	0,00	116.000,00	0,00	166.300,00	0,00	282.300,00	280.952,10	280.952,10	0,00	1.347,90	0,00
46 35 1 10 1 3 9 310 5 6	PURCHASE OF FINISHED GOODS	1	PURCHASE OF FINISHED GOODS	0,00	96.000,00	0,00	159.000,00	0,00	255.000,00	253.694,10	253.694,10	0,00	1.305,90	0,00
46 35 1 10 1 3 9 310 5 6	PURCHASE OF INTANGIBLE PROPERTIES	3	PURCHASE OF INTANGIBLE PROPERTIES	0,00	96.000,00	0,00	7.300,00	0,00	27.300,00	27.258,00	27.258,00	0,00	42,00	0,00
46 35 1 10 1 3 9 310 5 6	DIGITAL TRANSFORMATION STRATEGY AND LOCAL GOVERNMENTS	3	DIGITAL TRANSFORMATION STRATEGY AND LOCAL GOVERNMENTS	0,00	1.800.000,00	0,00	1.800.000,00	0,00	1.800.000,00	1.800.000,00	1.800.000,00	0,00	0,00	0,00
46 35 1 10 1 3 9 310 5 6	PURCHASE OF GOODS AND SERVICES EXPENDITURES	3	PURCHASE OF GOODS AND SERVICES EXPENDITURES	0,00	1.800.000,00	0,00	1.800.000,00	0,00	1.800.000,00	1.800.000,00	1.800.000,00	0,00	0,00	0,00
46 35 1 10 1 3 9 310 5 6	SERVICE PROCUREMENT	5	SERVICE PROCUREMENT	0,00	1.800.000,00	0,00	0,00	0,00	1.800.000,00	1.800.000,00	1.800.000,00	0,00	0,00	0,00
46 35 1 10 1 3 9 310 5 6	RENDERING AND DISSEMINATION OF INTERNET SERVICE IN OPEN LOCAL GOVERNMENTS	5	RENDERING AND DISSEMINATION OF INTERNET SERVICE IN OPEN LOCAL GOVERNMENTS	0,00	5.370.000,00	0,00	4.199.000,00	221.752,00	9.347.248,00	9.345.006,89	9.345.006,89	0,00	2.241,11	0,00
46 35 1 10 1 3 9 310 5 6	PURCHASE OF GOODS AND SERVICES EXPENDITURES	5	PURCHASE OF GOODS AND SERVICES EXPENDITURES	0,00	5.120.000,00	0,00	4.199.000,00	64.500,00	9.347.248,00	9.345.006,89	9.345.006,89	0,00	2.241,11	0,00
46 35 1 10 1 3 9 310 5 6	SERVICE PROCUREMENT	5	SERVICE PROCUREMENT	0,00	5.000.000,00	0,00	4.199.000,00	0,00	9.199.000,00	9.196.798,89	9.196.798,89	0,00	2.201,11	0,00
46 35 1 10 1 3 9 310 5 6	MOVABLE ESTATE, PURCHASE OF UNMATERIAL PREROGATIVE	6	MOVABLE ESTATE, PURCHASE OF UNMATERIAL PREROGATIVE	0,00	120.000,00	0,00	0,00	0,00	55.500,00	55.460,00	55.460,00	0,00	40,00	0,00
46 35 1 10 1 3 9 310 5 6	CAPITAL EXPENSES	6	CAPITAL EXPENSES	0,00	250.000,00	0,00	157.252,00	0,00	92.748,00	92.748,00	92.748,00	0,00	0,00	0,00
46 35 1 10 1 3 9 310 5 6	PROMOTION EXPENSES OF MOVABLE CAPITAL	2	PROMOTION EXPENSES OF MOVABLE CAPITAL	0,00	250.000,00	0,00	157.252,00	0,00	92.748,00	92.748,00	92.748,00	0,00	0,00	0,00
46 35 1 10 1 3 9 310 5 6	IMPLEMENTATION OF SOFTWARE OPERATIONS	2	IMPLEMENTATION OF SOFTWARE OPERATIONS	0,00	17.103.000,00	850.000,00	2.201.529,00	1.184.021,00	18.970.508,00	17.019.093,46	17.019.093,46	0,00	1.951.414,54	0,00
46 35 1 10 1 3 9 310 5 6	LOCAL GOVERNMENTS	5	LOCAL GOVERNMENTS	0,00	17.103.000,00	850.000,00	2.201.529,00	1.184.021,00	18.970.508,00	17.019.093,46	17.019.093,46	0,00	1.951.414,54	0,00
46 35 1 10 1 3 9 310 5 6	PERSONNEL EXPENDITURES	5	PERSONNEL EXPENDITURES	0,00	1.429.000,00	390.000,00	19.855,00	92.347,00	1.746.508,00	1.725.372,64	1.725.372,64	0,00	11.135,36	0,00
46 35 1 10 1 3 9 310 5 6	CIVIL SERVANTS	5	CIVIL SERVANTS	0,00	1.405.000,00	390.000,00	19.855,00	92.347,00	1.710.862,67	1.710.862,67	1.710.862,67	0,00	11.643,33	0,00
46 35 1 10 1 3 9 310 5 6	TEMPORARY PERSONNEL	4	TEMPORARY PERSONNEL	0,00	24.000,00	0,00	0,00	0,00	24.000,00	14.509,97	14.509,97	0,00	9.490,03	0,00
46 35 1 10 1 3 9 310 5 6	PREMIUM EXPENDITURES TO SOCIAL SECURITY INSTITUTIONS	2	PREMIUM EXPENDITURES TO SOCIAL SECURITY INSTITUTIONS	0,00	132.000,00	60.000,00	0,00	0,00	192.000,00	156.286,37	156.286,37	0,00	35.713,63	0,00
46 35 1 10 1 3 9 310 5 6	CIVIL SERVANTS	2	CIVIL SERVANTS	0,00	132.000,00	60.000,00	0,00	0,00	192.000,00	156.286,37	156.286,37	0,00	35.713,63	0,00
46 35 1 10 1 3 9 310 5 6	PURCHASE OF GOODS AND SERVICES EXPENDITURES	2	PURCHASE OF GOODS AND SERVICES EXPENDITURES	0,00	14.487.000,00	400.000,00	2.181.674,00	41.674,00	17.027.000,00	15.137.434,45	15.137.434,45	0,00	1.889.565,55	0,00
46 35 1 10 1 3 9 310 5 6	PURCHASE OF GOODS AND MATERIAL FOR CONSUMPTION	2	PURCHASE OF GOODS AND MATERIAL FOR CONSUMPTION	0,00	25.000,00	0,00	800,00	13.600,00	11.400,00	0,00	0,00	0,00	11.400,00	0,00
46 35 1 10 1 3 9 310 5 6	TRAVEL ALLOWANCES	3	TRAVEL ALLOWANCES	0,00	10.000,00	0,00	0,00	0,00	10.000,00	5.806,13	5.806,13	0,00	4.193,87	0,00
46 35 1 10 1 3 9 310 5 6	SERVICE PROCUREMENT	5	SERVICE PROCUREMENT	0,00	14.411.000,00	400.000,00	2.168.074,00	0,00	16.979.074,00	15.128.631,06	15.128.631,06	0,00	1.850.442,94	0,00
46 35 1 10 1 3 9 310 5 6	REPRESENTATION AND PROMOTION EXPENDITURES	6	REPRESENTATION AND PROMOTION EXPENDITURES	0,00	35.000,00	0,00	0,00	8.074,00	6.926,00	6.926,00	6.926,00	0,00	0,00	0,00
46 35 1 10 1 3 9 310 5 6	REPRESENTATION AND PROMOTION EXPENDITURES	7	REPRESENTATION AND PROMOTION EXPENDITURES	0,00	35.000,00	0,00	12.800,00	18.000,00	18.000,00	2.998,00	2.998,00	0,00	15.002,00	0,00
46 35 1 10 1 3 9 310 5 6	CAPITAL EXPENSES	6	CAPITAL EXPENSES	0,00	1.065.000,00	0,00	1.060.000,00	0,00	5.000,00	0,00	0,00	0,00	5.000,00	0,00
46 35 1 10 1 3 9 310 5 6	PURCHASE OF FINISHED GOODS	1	PURCHASE OF FINISHED GOODS	0,00	1.005.000,00	0,00	0,00	0,00	5.000,00	0,00	0,00	0,00	5.000,00	0,00
46 35 1 10 1 3 9 310 5 6	PURCHASE OF INTANGIBLE PROPERTIES	3	PURCHASE OF INTANGIBLE PROPERTIES	0,00	20.000,00	0,00	0,00	0,00	20.000,00	0,00	0,00	0,00	20.000,00	0,00
46 35 1 10 1 3 9 310 5 6	INSTITUTIONAL MOBILE APPLICATIONS MANAGEMENT	3	INSTITUTIONAL MOBILE APPLICATIONS MANAGEMENT	0,00	20.000,00	0,00	0,00	0,00	20.000,00	0,00	0,00	0,00	20.000,00	0,00
46 35 1 10 1 3 9 310 5 6	LOCAL GOVERNMENTS	5	LOCAL GOVERNMENTS	0,00	20.000,00	0,00	0,00	0,00	20.000,00	0,00	0,00	0,00	20.000,00	0,00
46 35 1 10 1 3 9 310 5 6	PURCHASE OF GOODS AND SERVICES EXPENDITURES	5	PURCHASE OF GOODS AND SERVICES EXPENDITURES	0,00	20.000,00	0,00	0,00	0,00	20.000,00	0,00	0,00	0,00	20.000,00	0,00
46 35 1 10 1 3 9 310 5 6	SERVICE PROCUREMENT	5	SERVICE PROCUREMENT	0,00	4.152.000,00	0,00	720.293,00	138.361,00	4.813.932,00	4.267.643,44	4.267.643,44	0,00	546.288,56	0,00
46 35 1 10 1 3 9 310 5 6	IMPLEMENTATION OF INTEGRATED SYSTEMS	5	IMPLEMENTATION OF INTEGRATED SYSTEMS	0,00	4.152.000,00	80.000,00	720.293,00	138.361,00	4.813.932,00	4.267.643,44	4.267.643,44	0,00	546.288,56	0,00
46 35 1 10 1 3 9 310 5 6	LOCAL GOVERNMENTS	5	LOCAL GOVERNMENTS	0,00	863.000,00	60.000,00	17.293,00	38.361,00	901.932,00	890.859,55	890.859,55	0,00	11.072,45	0,00
46 35 1 10 1 3 9 310 5 6	CIVIL SERVANTS	5	CIVIL SERVANTS	0,00	853.000,00	60.000,00	17.293,00	38.361,00	891.932,00	889.768,65	889.768,65	0,00	2.163,35	0,00
46 35 1 10 1 3 9 310 5 6	TEMPORARY PERSONNEL	4	TEMPORARY PERSONNEL	0,00	10.000,00	0,00	0,00	0,00	10.000,00	1.090,90	1.090,90	0,00	8.909,10	0,00
46 35 1 10 1 3 9 310 5 6	PREMIUM EXPENDITURES TO SOCIAL SECURITY INSTITUTIONS	2	PREMIUM EXPENDITURES TO SOCIAL SECURITY INSTITUTIONS	0,00	87.000,00	20.000,00	0,00	0,00	107.000,00	93.717,92	93.717,92	0,00	13.282,08	0,00
46 35 1 10 1 3 9 310 5 6	CIVIL SERVANTS	2	CIVIL SERVANTS	0,00	87.000,00	20.000,00	0,00	0,00	107.000,00	93.717,92	93.717,92	0,00	13.282,08	0,00
46 35 1 10 1 3 9 310 5 6	PURCHASE OF GOODS AND SERVICES EXPENDITURES	2	PURCHASE OF GOODS AND SERVICES EXPENDITURES	0,00	3.202.000,00	0,00	703.000,00	100.000,00	3.805.000,00	3.283.065,97	3.283.065,97	0,00	521.934,03	0,00
46 35 1 10 1 3 9 310 5 6	PURCHASE OF GOODS AND MATERIAL FOR CONSUMPTION	2	PURCHASE OF GOODS AND MATERIAL FOR CONSUMPTION	0,00	1.000,00	0,00	0,00	0,00	1.000,00	0,00	0,00	0,00	1.000,00	0,00
46 35 1 10 1 3 9 310 5 6	TRAVEL ALLOWANCES	3	TRAVEL ALLOWANCES	0,00	30.000,00	0,00	300.000,00	100.000,00	801.000,00	5.960,79	5.960,79	0,00	24.039,21	0,00
46 35 1 10 1 3 9 310 5 6	SERVICE PROCUREMENT	5	SERVICE PROCUREMENT	0,00	601.000,00	0,00	103.000,00	0,00	153.000,00	492.291,23	492.291,23	0,00	308.709,77	0,00
46 35 1 10 1 3 9 310 5 6	REPRESENTATION AND PROMOTION EXPENDITURES	6	REPRESENTATION AND PROMOTION EXPENDITURES	0,00	50.000,00	0,00	300.000,00	0,00	2.820.000,00	152.284,85	152.284,85	0,00	715,15	0,00
46 35 1 10 1 3 9 310 5 6	REPRESENTATION AND PROMOTION EXPENDITURES	7	REPRESENTATION AND PROMOTION EXPENDITURES	0,00	1.650.000,00	0,00	1.650.000,00	0,00	2.632.529,10	2.632.529,10	2.632.529,10	0,00	187.070,90	0,00
46 35 1 10 1 3 9 310 5 6	TURKISH PERSONAL DATA PROTECTION LAW COMPATIBILITY	7	TURKISH PERSONAL DATA PROTECTION LAW COMPATIBILITY	0,00	1.650.000,00	0,00	1.650.000,00	0,00	2.632.529,10	2.632.529,10	2.632.529,10	0,00	187.070,90	0,00
46 35 1 10 1 3 9 310 5 6	LOCAL GOVERNMENTS	5	LOCAL GOVERNMENTS	0,00	150.000,00	0,0								



BUDGET EXPENSES FINAL ACCOUNTS SCHEDULE (₺)

INSTITUTIONAL CLASSIFICATION	FUNCTIONAL CLASSIFICATION	FIN. ECO. CLAS.	EXPLANATION	APPROPRIATION TRANSFERRED FROM PREVIOUS YEAR	APPROPRIATION ENDED WITH BUDGET	ADDITIONAL AND EXTRAORDINARY APPROPRIATION ENDED	INCREASED WITH TRANSFER (+)	DECREASED WITH TRANSFER (-)	TOTAL NET BUDGET APPROPRIATION	TOTAL BUDGET EXPENSES	PAID BUDGET EXPENSES	EXPENSES EXCEEDING APPROPRIATION	CANCELED APPROPRIATION	APPROPRIATION TRANSFERRED TO THE FOLLOWING YEAR
46 35 1 11 1 3 9 0 5 1	1	1	PERSONNEL EXPENDITURES	0,00	1.967.000,00	1.260.000,00	15.210,00	189.165,00	3.053.045,00	3.047.193,54	3.047.193,54	0,00	5.851,46	0,00
46 35 1 11 1 3 9 0 5 1	1	1	CIVIL SERVANTS	0,00	1.947.000,00	1.260.000,00	15.210,00	169.165,00	3.053.045,00	3.047.193,54	3.047.193,54	0,00	5.851,46	0,00
46 35 1 11 1 3 9 0 5 1	1	4	TEMPORARY PERSONNEL	0,00	20.000,00	0,00	0,00	20.000,00	0,00	0,00	0,00	0,00	0,00	0,00
46 35 1 11 1 3 9 0 5 2	2	1	PREMIUM EXPENDITURES TO SOCIAL SECURITY INSTITUTIONS	0,00	211.000,00	170.000,00	1.400,00	0,00	382.400,00	343.146,92	343.146,92	0,00	39.253,08	0,00
46 35 1 11 1 3 9 0 5 2	2	1	CIVIL SERVANTS	0,00	211.000,00	170.000,00	1.400,00	0,00	382.400,00	343.146,92	343.146,92	0,00	39.253,08	0,00
46 35 1 11 1 3 9 0 5 3	3	1	PURCHASE OF GOODS AND SERVICES EXPENDITURES	0,00	5.849.000,00	5.849.000,00	72.000,00	0,00	5.182.000,00	4.784.435,91	4.784.435,91	0,00	397.564,09	0,00
46 35 1 11 1 3 9 0 5 3	3	2	PURCHASE OF GOODS AND MATERIAL FOR CONSUMPTION	0,00	423.000,00	0,00	72.000,00	0,00	495.000,00	298.330,07	298.330,07	0,00	196.669,93	0,00
46 35 1 11 1 3 9 0 5 3	3	3	TRAVEL ALLOWANCES	0,00	20.000,00	0,00	0,00	0,00	20.000,00	0,00	0,00	0,00	20.000,00	0,00
46 35 1 11 1 3 9 0 5 3	3	4	DUTY EXPENDITURES	0,00	105.000,00	0,00	0,00	0,00	105.000,00	46.265,20	46.265,20	0,00	58.734,80	0,00
46 35 1 11 1 3 9 0 5 3	3	5	SERVICE PROCUREMENT	0,00	5.050.000,00	0,00	0,00	0,00	5.050.000,00	4.409.719,83	4.409.719,83	0,00	50.280,17	0,00
46 35 1 11 1 3 9 0 5 3	3	8	IMMOVABLE GOODS MAINTENANCE AND REPAIR EXPENDITURES	0,00	195.000,00	0,00	0,00	0,00	195.000,00	30.120,81	30.120,81	0,00	65.879,19	0,00
46 35 1 11 1 3 9 0 5 3	3	8	IMMOVABLE GOODS MAINTENANCE AND REPAIR EXPENDITURES	0,00	195.000,00	0,00	0,00	0,00	195.000,00	30.120,81	30.120,81	0,00	65.879,19	0,00
46 35 1 11 1 3 9 0 5 3	3	6	CAPITAL EXPENSES	0,00	250.000,00	0,00	588.370,00	146.200,00	642.170,00	622.228,39	622.228,39	0,00	19.941,61	0,00
46 35 1 11 1 3 9 0 5 3	3	6	PURCHASE OF FINISHED GOODS	0,00	90.000,00	0,00	70.000,00	86.200,00	73.800,00	62.521,20	62.521,20	0,00	11.278,80	0,00
46 35 1 11 1 3 9 0 5 3	3	6	IMMOVABLE CAPITAL PRODUCTION EXPENSES	0,00	60.000,00	0,00	0,00	0,00	60.000,00	0,00	0,00	0,00	60.000,00	0,00
46 35 1 11 1 3 9 0 5 3	3	6	IMMOVABLE CAPITAL PRODUCTION EXPENSES	0,00	60.000,00	0,00	0,00	0,00	60.000,00	0,00	0,00	0,00	60.000,00	0,00
46 35 1 11 1 3 9 0 5 3	3	6	EXPANDED LEASING USING VEHICLE FLEET (GREEN FLEET)	0,00	3.000.000,00	0,00	468.370,00	0,00	568.370,00	559.707,99	559.707,99	0,00	8.662,01	0,00
46 35 1 11 1 3 9 0 5 3	3	6	CAPITAL EXPENSES	0,00	3.000.000,00	0,00	0,00	0,00	3.000.000,00	0,00	0,00	0,00	0,00	0,00
46 35 1 11 1 3 9 0 5 3	3	6	CAPITAL EXPENSES	0,00	3.000.000,00	0,00	0,00	0,00	3.000.000,00	0,00	0,00	0,00	0,00	0,00
46 35 1 11 1 3 9 0 5 3	3	6	PURCHASE OF FINISHED GOODS	0,00	3.000.000,00	0,00	0,00	0,00	3.000.000,00	0,00	0,00	0,00	0,00	0,00
46 35 1 11 1 3 9 0 5 3	3	6	FIX. MAINTENANCE AND REPAIR SERVICES FOR VEHICLES AND LOCAL GOVERNMENTS	0,00	85.079.000,00	31.670.000,00	31.043.568,83	2.090.209,83	145.702.359,00	141.222.463,42	141.222.463,42	0,00	4.479.895,58	0,00
46 35 1 11 1 3 9 0 5 3	3	6	FIX. MAINTENANCE AND REPAIR SERVICES FOR VEHICLES AND LOCAL GOVERNMENTS	0,00	85.079.000,00	31.670.000,00	31.043.568,83	2.090.209,83	145.702.359,00	141.222.463,42	141.222.463,42	0,00	4.479.895,58	0,00
46 35 1 11 1 3 9 0 5 3	3	1	PERSONNEL EXPENDITURES	0,00	5.983.000,00	2.850.000,00	682.064,00	279.104,00	9.235.960,00	9.061.889,45	9.061.889,45	0,00	174.070,55	0,00
46 35 1 11 1 3 9 0 5 3	3	1	CIVIL SERVANTS	0,00	3.829.000,00	1.980.000,00	139.847,00	81.128,00	5.867.719,00	5.854.439,44	5.854.439,44	0,00	13.279,56	0,00
46 35 1 11 1 3 9 0 5 3	3	1	CONTRACTED PERSONNEL	0,00	1.394.000,00	590.000,00	75.217,00	0,00	2.059.217,00	2.058.797,45	2.058.797,45	0,00	419,55	0,00
46 35 1 11 1 3 9 0 5 3	3	1	WORKERS	0,00	736.000,00	280.000,00	467.000,00	0,00	1.73.976,00	1.148.652,56	1.148.652,56	0,00	160.371,44	0,00
46 35 1 11 1 3 9 0 5 3	3	1	TEMPORARY PERSONNEL	0,00	24.000,00	0,00	0,00	24.000,00	0,00	0,00	0,00	0,00	0,00	0,00
46 35 1 11 1 3 9 0 5 3	3	2	PREMIUM EXPENDITURES TO SOCIAL SECURITY INSTITUTIONS	0,00	1.181.399,00	420.000,00	10.399,00	0,00	692.000,00	1.094.863,11	1.094.863,11	0,00	86.535,89	0,00
46 35 1 11 1 3 9 0 5 3	3	2	CONTRACTED PERSONNEL	0,00	451.000,00	240.000,00	8.999,00	0,00	665.350,90	665.350,90	665.350,90	0,00	26.649,10	0,00
46 35 1 11 1 3 9 0 5 3	3	2	CONTRACTED PERSONNEL	0,00	451.000,00	240.000,00	8.999,00	0,00	665.350,90	665.350,90	665.350,90	0,00	26.649,10	0,00
46 35 1 11 1 3 9 0 5 3	3	3	WORKERS	0,00	64.000,00	70.000,00	1.400,00	0,00	135.400,00	75.513,84	75.513,84	0,00	59.886,16	0,00
46 35 1 11 1 3 9 0 5 3	3	3	PURCHASE OF GOODS AND SERVICES EXPENDITURES	0,00	76.975.000,00	28.400.000,00	29.781.058,83	1.178.766,64	133.977.339,19	129.877.199,97	129.877.199,97	0,00	4.100.139,22	0,00
46 35 1 11 1 3 9 0 5 3	3	2	PURCHASE OF GOODS AND MATERIAL FOR CONSUMPTION	0,00	3.211.000,00	0,00	181.000,00	823.640,00	2.568.360,00	2.496.272,47	2.496.272,47	0,00	72.087,53	0,00
46 35 1 11 1 3 9 0 5 3	3	3	TRAVEL ALLOWANCES	0,00	30.000,00	0,00	0,14	0,00	6.573,50	6.573,50	6.573,50	0,00	0,00	0,00
46 35 1 11 1 3 9 0 5 3	3	4	DUTY EXPENDITURES	0,00	54.000,00	0,00	17.000,00	0,00	71.000,00	2.834,80	2.834,80	0,00	68.165,20	0,00
46 35 1 11 1 3 9 0 5 3	3	5	SERVICE PROCUREMENT	0,00	25.020.000,00	3.400.000,00	956.020,00	20.000,00	29.326.020,00	29.323.800,21	29.323.800,21	0,00	2.219,79	0,00
46 35 1 11 1 3 9 0 5 3	3	5	IMMOVABLE ESTATE, PURCHASE OF UNMATERIAL PREROGATIVE	0,00	48.620.000,00	25.000.000,00	28.657.085,49	70.000,00	101.946.385,69	98.024.236,99	98.024.236,99	0,00	39.518,60	0,00
46 35 1 11 1 3 9 0 5 3	3	8	IMMOVABLE GOODS MAINTENANCE AND REPAIR EXPENDITURES	0,00	300.000,00	0,00	23.482,00	241.000,00	39.000,00	39.000,00	39.000,00	0,00	0,00	0,00
46 35 1 11 1 3 9 0 5 3	3	6	PURCHASE OF FINISHED GOODS	0,00	1.570.000,00	0,00	570.000,00	332.339,19	1.137.660,81	1.137.660,81	1.137.660,81	0,00	119.319,19	0,00
46 35 1 11 1 3 9 0 5 3	3	6	IMMOVABLE CAPITAL PRODUCTION EXPENSES	0,00	500.000,00	0,00	316.000,00	0,00	816.000,00	237.600,81	237.600,81	0,00	573,19	0,00
46 35 1 11 1 3 9 0 5 3	3	6	IMMOVABLE CAPITAL PRODUCTION EXPENSES	0,00	500.000,00	0,00	316.000,00	0,00	816.000,00	237.600,81	237.600,81	0,00	573,19	0,00
46 35 1 11 1 3 9 0 5 3	3	6	IMMOVABLE MAJOR REPAIR EXPENSES	0,00	100.000,00	0,00	0,00	100.000,00	0,00	697.623,08	697.623,08	0,00	118.376,92	0,00
46 35 1 11 1 3 9 0 5 3	3	6	IMPLEMENTATION OF MECHATRONICS SERVICES	0,00	30.341.000,00	5.870.000,00	2.275.586,00	254.000,00	36.500.494,00	34.236.490,49	34.236.490,49	0,00	713,00	0,00
46 35 1 11 1 3 9 0 5 3	3	6	IMPLEMENTATION OF MECHATRONICS SERVICES	0,00	30.341.000,00	5.870.000,00	2.275.586,00	254.000,00	36.500.494,00	34.236.490,49	34.236.490,49	0,00	713,00	0,00
46 35 1 11 1 3 9 0 5 3	3	1	PERSONNEL EXPENDITURES	0,00	2.123.000,00	760.000,00	233.586,00	454.092,00	2.637.695,31	2.637.695,31	2.637.695,31	0,00	24.798,69	0,00
46 35 1 11 1 3 9 0 5 3	3	1	CIVIL SERVANTS	0,00	1.475.000,00	650.000,00	11.586,00	121.430,00	2.015.156,00	2.006.045,55	2.006.045,55	0,00	9.110,45	0,00
46 35 1 11 1 3 9 0 5 3	3	1	WORKERS	0,00	628.000,00	110.000,00	222.000,00	329.662,00	630.338,00	626.131,08	626.131,08	0,00	4.206,92	0,00
46 35 1 11 1 3 9 0 5 3	3	4	TEMPORARY PERSONNEL	0,00	20.000,00	0,00	0,00	3.000,00	17.000,00	5.518,68	5.518,68	0,00	11.481,32	0,00
46 35 1 11 1 3 9 0 5 3	3	2	PREMIUM EXPENDITURES TO SOCIAL SECURITY INSTITUTIONS	0,00	251.000,00	110.000,00	0,00	0,00	361.000,00	271.764,12	271.764,12	0,00	89.235,88	0,00
46 35 1 11 1 3 9 0 5 3	3	2	CIVIL SERVANTS	0,00	176.000,00	90.000,00	0,00	0,00	266.000,00	228.356,85	228.356,85	0,00	37.643,15	0,00
46 35 1 11 1 3 9 0 5 3	3	2	WORKERS	0,00	75.000,00	20.000,00	0,00	0,00	95.000,00	43.407,27	43.407,27	0,00	51.592,73	0,00
46 35 1 11 1 3 9 0 5 3	3	3	PURCHASE OF GOODS AND SERVICES EXPENDITURES	0,00	27.527.000,00	5.000.000,00	1.785.000,00	1.432.000,00	32.880.000,00	30.854.464,66	30.854.464,66	0,00	2.026.535,34	0,00
46 35 1 11 1 3 9 0 5 3	3	2	PURCHASE OF GOODS AND MATERIAL FOR CONSUMPTION	0,00	398.000,00	0,00	405.000,00	100.000,00	703.000,00	576.234,46	576.234,46	0,00	126.765,54	0,00
46 35 1 11 1 3 9 0 5 3	3	3	TRAVEL ALLOWANCES	0,00	50.000,00	0,00	0,00	0,00	50.000,00	8.561,25	8.561,25	0,00	41.438,75	0,00
46 35 1 11 1 3 9 0 5 3	3	4	DUTY EXPENDITURES	0,00	109.000,00	0,00	0,00	0,00	109.000,00	727,10	727,10	0,00	9.272,90	0,00
46 35 1 11 1 3 9 0 5 3	3	5	SERVICE PROCUREMENT	0,00	26.860.000,00	5.000.000,00	1.380.000,00	1.292.000,00	31.948.000,00	30.248.291,85	30.248.291,85	0,00	1.699.708,15	0,00
46 35 1 11 1 3 9 0 5 3	3	8	IMMOVABLE GOODS MA											



BUDGET EXPENSES FINAL ACCOUNTS SCHEDULE (₺)

Institution : ZMIR METROPOLITAN MUNICIPALITY
Year : 2022

INSTITUTIONAL CLASSIFICATIO N	FUNCTIONAL CLASSIFICATION	FIN. ECO. CLAS.	EXPLANATION	APPROPRIATION TRANSFERRED FROM PREVIOUS YEAR	APPROPRIATION ENDED WITH BUDGET	ADDITIONAL AND EXTRAORDINARY APPROPRIATION ENDORSED	INCREASED WITH TRANSFER (+)	DECREASED WITH TRANSFER (-)	TOTAL NET BUDGET APPROPRIATION	TOTAL BUDGET EXPENSES	PAID BUDGET EXPENSES	EXPENSES EXCEEDING APPROPRIATION	CANCELED APPROPRIATION	APPROPRIATION TRANSFERRED TO THE FOLLOWING YEAR
46 35 1 19 1	3	9 858 5	PERSONNEL EXPENDITURES	0,00	2.203.000,00	640.000,00	65.922,00	73.638,00	2.835.284,00	2.807.935,72	2.807.935,72	0,00	27.348,28	0,00
46 35 1 11 1	3	9 858 5	1 CIVIL SERVANTS	0,00	2.179.000,00	640.000,00	65.922,00	73.638,00	2.811.284,00	2.802.481,21	2.802.481,21	0,00	8.802,79	0,00
46 35 1 11 1	3	9 858 5	2 TEMPORARY PERSONNEL	0,00	24.000,00	0,00	0,00	0,00	24.000,00	5.454,51	5.454,51	0,00	18.545,49	0,00
46 35 1 11 1	3	9 858 5	4 PREMIUM EXPENDITURES TO SOCIAL SECURITY INSTITUTIONS	0,00	281.000,00	90.000,00	0,00	0,00	371.000,00	344.212,78	344.212,78	0,00	26.787,22	0,00
46 35 1 11 1	3	9 858 5	1 CIVIL SERVANTS AND SERVICES EXPENDITURES	0,00	3.381.000,00	2.600.000,00	213.450,00	80.000,00	3.775.450,00	3.839.793,00	3.839.793,00	0,00	65.346,50	0,00
46 35 1 11 1	3	9 858 5	2 PURCHASE OF GOODS AND MATERIAL FOR CONSUMPTION	0,00	142.000,00	0,00	0,00	61.000,00	81.000,00	81.000,00	81.000,00	0,00	0,00	0,00
46 35 1 11 1	3	9 858 5	3 TRAVEL ALLOWANCES	0,00	7.000,00	0,00	0,00	0,00	7.000,00	0,00	0,00	0,00	7.000,00	0,00
46 35 1 11 1	3	9 858 5	4 DUTY EXPENDITURES	0,00	13.000,00	0,00	0,00	0,00	13.000,00	184.653,16	184.653,16	0,00	35.396,84	0,00
46 35 1 11 1	3	9 858 5	5 SERVICE PROCUREMENT	0,00	3.075.000,00	2.600.000,00	6.400,00	0,00	5.681.400,00	5.205.080,64	5.205.080,64	0,00	476.319,36	0,00
46 35 1 11 1	3	9 858 5	3 MOVABLE ESTATE, PURCHASE OF UNMATERIAL PREROGATIVE	0,00	25.000,00	0,00	0,00	19.000,00	25.000,00	0,00	0,00	0,00	25.000,00	0,00
46 35 1 11 1	3	9 858 5	8 IMMovable GOODS MAINTANANCE AND REPAIR EXPENDITURES	0,00	19.000,00	0,00	0,00	0,00	19.000,00	0,00	0,00	0,00	19.000,00	0,00
46 35 1 11 1	3	9 858 5	6 CAPITAL EXPENSES	0,00	164.350.000,00	40.000.000,00	62.712.068,00	993.450,00	266.068.618,00	264.886.934,27	264.886.934,27	0,00	1.181.683,73	0,00
46 35 1 11 1	3	9 858 5	1 PURCHASE OF FINISHED GOODS	0,00	20.000,00	0,00	0,00	0,00	20.000,00	6.372,00	6.372,00	0,00	13.628,00	0,00
46 35 1 11 1	3	9 858 5	3 PURCHASE OF INTANGIBLE PROPERTIES	0,00	270.000,00	0,00	0,00	0,00	270.000,00	263.080,09	263.080,09	0,00	6.919,91	0,00
46 35 1 11 1	3	9 858 5	5 IMMovable CAPITAL PRODUCTION EXPENSES	0,00	60.000,00	0,00	0,00	60.000,00	0,00	0,00	0,00	0,00	0,00	0,00
46 35 1 11 1	3	9 858 5	7 IMMovable MAJOR REPAIR EXPENSES	0,00	164.000.000,00	40.000.000,00	62.712.068,00	933.450,00	265.778.618,00	264.617.482,18	264.617.482,18	0,00	1.161.135,82	0,00
46 35 1 19 1	3	9 858 5	DEPARTMENT OF SUPPORT SERVICES	0,00	1.285.411.000,00	630.790.000,00	356.233.620,23	104.155.505,33	2.183.299.114,90	2.184.456.279,63	2.184.456.279,63	0,00	13.721.635,27	0,00
46 35 1 19 1	3	9 858 5	GENERAL PUBLIC SERVICES	0,00	1.064.360.000,00	503.140.000,00	324.920.183,23	87.635.312,56	1.801.784.870,67	1.788.337.005,57	1.788.337.005,57	0,00	13.447.865,30	0,00
46 35 1 19 1	3	9 858 5	UNCLASSIFIED GENERAL PUBLIC SERVICES	0,00	1.064.360.000,00	503.140.000,00	324.920.183,23	87.635.312,56	1.801.784.870,67	1.788.337.005,57	1.788.337.005,57	0,00	13.447.865,30	0,00
46 35 1 19 1	3	9 858 5	UNCLASSIFIED GENERAL PUBLIC SERVICES	0,00	1.987.877.000,00	503.140.000,00	324.311.920,98	54.982.850,80	1.760.336.070,18	1.746.888.204,88	1.746.888.204,88	0,00	13.447.865,30	0,00
46 35 1 19 1	3	9 858 5	LOCAL GOVERNMENTS	0,00	987.877.000,00	503.140.000,00	324.311.920,98	54.982.850,80	1.760.336.070,18	1.746.888.204,88	1.746.888.204,88	0,00	13.447.865,30	0,00
46 35 1 19 1	3	9 858 5	1 PERSONNEL EXPENDITURES	0,00	9.178.000,00	721.064,48	476.204,00	0,00	11.892.860,48	11.073.473,62	11.073.473,62	0,00	819.386,86	0,00
46 35 1 19 1	3	9 858 5	1 CIVIL SERVANTS	0,00	2.253.000,00	750.000,00	485.886,48	31.594,00	3.457.292,48	3.341.074,31	3.341.074,31	0,00	116.218,17	0,00
46 35 1 19 1	3	9 858 5	2 CONTRACTED PERSONNEL	0,00	834.000,00	400.000,00	124.353,00	0,00	1.358.353,00	1.358.307,91	1.358.307,91	0,00	45,09	0,00
46 35 1 19 1	3	9 858 5	3 WORKERS	0,00	6.049.000,00	1.320.000,00	90.825,00	41.6.210,00	7.043.615,00	6.365.624,68	6.365.624,68	0,00	677.990,32	0,00
46 35 1 19 1	3	9 858 5	4 TEMPORARY PERSONNEL	0,00	42.000,00	0,00	20.000,00	28.400,00	33.600,00	8.466,72	8.466,72	0,00	25.133,28	0,00
46 35 1 19 1	3	9 858 5	2 PREMIUM EXPENDITURES TO SOCIAL SECURITY INSTITUTIONS	0,00	1.171.877.000,00	670.000,00	43.102,38	0,00	1.884.102,38	1.797.877,22	1.797.877,22	0,00	86.225,16	0,00
46 35 1 19 1	3	9 858 5	1 CIVIL SERVANTS	0,00	243.000,00	160.000,00	27.857,38	0,00	430.857,38	374.224,09	374.224,09	0,00	56.633,29	0,00
46 35 1 19 1	3	9 858 5	2 CONTRACTED PERSONNEL	0,00	135.000,00	80.000,00	15.245,00	0,00	230.245,00	230.006,49	230.006,49	0,00	238,51	0,00
46 35 1 19 1	3	9 858 5	3 WORKERS	0,00	493.000,00	430.000,00	0,00	0,00	1.193.646,64	1.193.646,64	1.193.646,64	0,00	29.353,36	0,00
46 35 1 19 1	3	9 858 5	3 PURCHASE OF GOODS AND SERVICES EXPENDITURES	0,00	4.457.000,00	0,00	24.375.826,12	1.613.318,80	27.259.507,32	25.564.836,87	25.564.836,87	0,00	1.694.670,45	0,00
46 35 1 19 1	3	9 858 5	2 PURCHASE OF GOODS AND MATERIAL FOR CONSUMPTION	0,00	2.800.000,00	0,00	605.541,74	478.470,00	2.977.071,74	2.608.837,93	2.608.837,93	0,00	318.233,81	0,00
46 35 1 19 1	3	9 858 5	3 TRAVEL ALLOWANCES	0,00	25.000,00	0,00	160.784,04	118.500,00	67.288,04	33.442,99	33.442,99	0,00	33.845,05	0,00
46 35 1 19 1	3	9 858 5	4 DUTY EXPENDITURES	0,00	295.000,00	0,00	53.905,72	0,00	348.905,72	319.026,89	319.026,89	0,00	29.878,83	0,00
46 35 1 19 1	3	9 858 5	5 SERVICE PROCUREMENT	0,00	315.000,00	0,00	10.306.816,25	115.400,00	10.506.416,25	9.984.617,47	9.984.617,47	0,00	521.798,78	0,00
46 35 1 19 1	3	9 858 5	6 REPRESENTATION AND PROMOTION EXPENDITURES	0,00	750.000,00	0,00	12.189.774,37	698.548,80	11.501.225,57	10.807.293,97	10.807.293,97	0,00	693.931,60	0,00
46 35 1 19 1	3	9 858 5	3 MOVABLE ESTATE, PURCHASE OF UNMATERIAL PREROGATIVE	0,00	232.000,00	0,00	170.000,00	71.700,00	1.727.300,00	1.644.686,46	1.644.686,46	0,00	82.613,54	0,00
46 35 1 19 1	3	9 858 5	8 IMMovable GOODS MAINTANANCE AND REPAIR EXPENDITURES	0,00	22.422.000,00	0,00	13.136.700,00	73.000,00	30.689.100,00	30.686.670,00	30.686.670,00	0,00	14.368,84	0,00
46 35 1 19 1	3	9 858 5	1 DUTY LOSSES	0,00	1.000,00	0,00	0,00	0,00	1.000,00	0,00	0,00	0,00	1.000,00	0,00
46 35 1 19 1	3	9 858 5	3 TRANSFERS TO NON PROFIT ORGANIZATIONS	0,00	22.625.000,00	0,00	8.136.700,00	0,00	30.686.700,00	30.686.673,03	30.686.673,03	0,00	26,97	0,00
46 35 1 19 1	3	9 858 5	6 CAPITAL EXPENSES	0,00	405.000,00	0,00	1.029.600,00	202.700,00	1.231.900,00	1.096.473,70	1.096.473,70	0,00	135.426,30	0,00
46 35 1 19 1	3	9 858 5	1 PURCHASE OF FINISHED GOODS	0,00	375.000,00	0,00	650.400,00	202.700,00	822.700,00	729.033,50	729.033,50	0,00	93.666,50	0,00
46 35 1 19 1	3	9 858 5	7 IMMovable MAJOR REPAIR EXPENSES	0,00	30.000,00	0,00	379.200,00	0,00	409.200,00	367.440,20	367.440,20	0,00	41.759,80	0,00
46 35 1 19 1	3	9 858 5	5 LENDING	0,00	950.000.000,00	500.000.000,00	290.005.628,00	52.625.628,00	1.687.380.000,00	1.676.668.870,44	1.676.668.870,44	0,00	10.711.129,56	0,00
46 35 1 19 1	3	9 858 5	1 IMPLEMENTATION OF VEGETABLE MARKET HALL SERVICES	0,00	46.546.000,00	0,00	343.020,25	18.678.732,27	28.210.287,98	28.210.287,98	28.210.287,98	0,00	0,00	0,00
46 35 1 19 1	3	9 858 5	LOCAL GOVERNMENTS	0,00	2.620.000,00	0,00	285.000,00	0,00	1.977.817,32	1.977.817,32	1.977.817,32	0,00	0,00	0,00
46 35 1 19 1	3	9 858 5	1 PERSONNEL EXPENDITURES	0,00	1.851.000,00	0,00	200.000,00	506.740,46	1.544.259,54	1.544.259,54	1.544.259,54	0,00	0,00	0,00
46 35 1 19 1	3	9 858 5	2 CONTRACTED PERSONNEL	0,00	769.000,00	0,00	85.000,00	32.896,02	52.103,98	52.103,98	52.103,98	0,00	0,00	0,00
46 35 1 19 1	3	9 858 5	3 WORKERS	0,00	276.000,00	0,00	0,00	387.546,20	381.453,80	381.453,80	381.453,80	0,00	0,00	0,00
46 35 1 19 1	3	9 858 5	2 PREMIUM EXPENDITURES TO SOCIAL SECURITY INSTITUTIONS	0,00	201.000,00	0,00	22.520,25	65.000,19	233.520,06	233.520,06	233.520,06	0,00	0,00	0,00
46 35 1 19 1	3	9 858 5	1 CIVIL SERVANTS	0,00	87.000,00	0,00	58.887,24	0,00	142.112,76	142.112,76	142.112,76	0,00	0,00	0,00
46 35 1 19 1	3	9 858 5	2 CONTRACTED PERSONNEL	0,00	75.000,00	0,00	6.110,95	0,00	8.889,05	8.889,05	8.889,05	0,00	0,00	0,00
46 35 1 19 1	3	9 858 5	3 WORKERS	0,00	43.000,00	0,00	7.520,25	2,00	82.518,25	82.518,25	82.518,25	0,00	0,00	0,00
46 35 1 19 1	3	9 858 5	2 PURCHASE OF GOODS AND SERVICES EXPENDITURES	0,00	280.000,00	0,00	17.659.669,40	0,00	25.998.950,60	25.998.950,60	25.998.950,60	0,00	0,00	0,00
46 35 1 19 1	3	9 858 5	3 PURCHASE OF GOODS AND MATERIAL FOR CONSUMPTION	0,00	20.000,00	0,00	2.452.895,00	0,00	9.370,62	9.370,62	9.370,62	0,00	0,00	0,00
46 35 1 19 1	3	9 858 5	4 DUTY EXPENDITURES	0,00	211.000,00	0,00	500,00	0,00	97.972,91	113.207,09	113.207,09	0,00	0,00	0,00



BUDGET EXPENSES FINAL ACCOUNTS SCHEDULE (₺)

Institution : İZMİR METROPOLITAN MUNICIPALITY
Year : 2022

INSTITUTIONAL CLASSIFICATION N	FUNCTIONAL CLASSIFICATION	FIN. ECO. CLAS.	EXPLANATION	APPROPRIATION TRANSFERRED FROM PREVIOUS YEAR	APPROPRIATION ENDED WITH BUDGET	ADDITIONAL AND EXTRAORDINARY APPROPRIATION ENDOWED	INCREASED WITH TRANSFER (+)	DECREASED WITH TRANSFER (-)	TOTAL NET BUDGET APPROPRIATION	TOTAL BUDGET EXPENSES	PAID BUDGET EXPENSES	EXPENSES EXCEEDING APPROPRIATION	CANCELED APPROPRIATION	APPROPRIATION TRANSFERRED TO THE FOLLOWING YEAR
46 35 1 19 1 9 387 5	9 387 5	5	IMPLEMENTATION OF FISHERIES MARKET HALL SERVICES	0,00	26.937.000,00	0,00	265.242,00	13.963.729,49	13.238.512,51	13.238.512,51	13.238.512,51	0,00	0,00	0,00
46 35 1 19 1 9 387 5	9 387 5	5	LOCAL GOVERNMENTS	0,00	26.937.000,00	0,00	265.242,00	13.963.729,49	13.238.512,51	13.238.512,51	13.238.512,51	0,00	0,00	0,00
46 35 1 19 1 9 387 5	9 387 5	5	PERSONNEL EXPENDITURES	0,00	1.074.000,00	0,00	0,00	215.587,43	858.412,57	858.412,57	858.412,57	0,00	0,00	0,00
46 35 1 19 1 9 387 5	9 387 5	1	1 CIVIL SERVANTS	0,00	0,00	0,00	0,00	0,00	0,00	0,00	0,00	0,00	0,00	0,00
46 35 1 19 1 9 387 5	9 387 5	1	2 CONTRACTED PERSONNEL	0,00	0,00	0,00	0,00	0,00	0,00	0,00	0,00	0,00	0,00	0,00
46 35 1 19 1 9 387 5	9 387 5	1	4 TEMPORARY PERSONNEL	0,00	0,00	0,00	0,00	0,00	0,00	0,00	0,00	0,00	0,00	0,00
46 35 1 19 1 9 387 5	9 387 5	2	2 PREMIUM EXPENDITURES TO SOCIAL SECURITY INSTITUTIONS	0,00	123.000,00	0,00	0,00	26.536,96	96.473,24	96.473,24	96.473,24	0,00	0,00	0,00
46 35 1 19 1 9 387 5	9 387 5	2	1 CIVIL SERVANTS	0,00	123.000,00	0,00	0,00	26.536,96	96.473,24	96.473,24	96.473,24	0,00	0,00	0,00
46 35 1 19 1 9 387 5	9 387 5	2	2 CONTRACTED PERSONNEL	0,00	0,00	0,00	0,00	0,00	0,00	0,00	0,00	0,00	0,00	0,00
46 35 1 19 1 9 387 5	9 387 5	2	4 TEMPORARY PERSONNEL	0,00	0,00	0,00	0,00	0,00	0,00	0,00	0,00	0,00	0,00	0,00
46 35 1 19 1 9 387 5	9 387 5	2	1 CIVIL SERVANTS	0,00	25.698.000,00	0,00	265.242,00	13.679.615,30	12.283.626,70	12.283.626,70	12.283.626,70	0,00	0,00	0,00
46 35 1 19 1 9 387 5	9 387 5	2	2 CONTRACTED PERSONNEL	0,00	0,00	0,00	0,00	0,00	0,00	0,00	0,00	0,00	0,00	0,00
46 35 1 19 1 9 387 5	9 387 5	2	4 TEMPORARY PERSONNEL	0,00	0,00	0,00	0,00	0,00	0,00	0,00	0,00	0,00	0,00	0,00
46 35 1 19 1 9 387 5	9 387 5	3	2 PURCHASE OF GOODS AND MATERIAL FOR CONSUMPTION	0,00	428.000,00	0,00	263.000,00	612.541,29	78.458,71	78.458,71	78.458,71	0,00	0,00	0,00
46 35 1 19 1 9 387 5	9 387 5	3	1 CIVIL SERVANTS	0,00	18.000,00	0,00	0,00	18.000,00	0,00	0,00	0,00	0,00	0,00	0,00
46 35 1 19 1 9 387 5	9 387 5	3	3 TRAVEL ALLOWANCES	0,00	17.000,00	0,00	0,00	16.382,60	617,40	617,40	617,40	0,00	0,00	0,00
46 35 1 19 1 9 387 5	9 387 5	3	4 DUTY EXPENDITURES	0,00	5.000,00	0,00	0,00	5.000,00	0,00	0,00	0,00	0,00	0,00	0,00
46 35 1 19 1 9 387 5	9 387 5	3	5 SERVICE PROCUREMENT	0,00	25.027.000,00	0,00	12.838.025,41	12.188.974,59	12.188.974,59	12.188.974,59	0,00	0,00	0,00	0,00
46 35 1 19 1 9 387 5	9 387 5	3	6 REPRESENTATION AND PROMOTION EXPENDITURES	0,00	5.000,00	0,00	0,00	5.000,00	0,00	0,00	0,00	0,00	0,00	0,00
46 35 1 19 1 9 387 5	9 387 5	3	7 MOVABLE ESTATE, PURCHASE OF UNMATERIAL PREROGATIVE	0,00	176.000,00	0,00	2.242,00	162.666,00	15.576,00	15.576,00	15.576,00	0,00	0,00	0,00
46 35 1 19 1 9 387 5	9 387 5	3	8 IMMOVABLE GOODS MAINTENANCE AND REPAIR EXPENDITURES	0,00	25.000,00	0,00	0,00	25.000,00	0,00	0,00	0,00	0,00	0,00	0,00
46 35 1 19 1 9 387 5	9 387 5	3	9 TREATMENT AND FUNERAL EXPENDITURES	0,00	2.000,00	0,00	0,00	2.000,00	0,00	0,00	0,00	0,00	0,00	0,00
46 35 1 19 1 9 387 5	9 387 5	6	CAPITAL EXPENSES	0,00	42.000,00	0,00	0,00	42.000,00	0,00	0,00	0,00	0,00	0,00	0,00
46 35 1 19 1 9 387 5	9 387 5	6	1 PURCHASE OF FINISHED GOODS	0,00	22.000,00	0,00	0,00	22.000,00	0,00	0,00	0,00	0,00	0,00	0,00
46 35 1 19 1 9 387 5	9 387 5	6	7 IMMOVABLE MAJOR REPAIR EXPENSES	0,00	20.000,00	0,00	0,00	20.000,00	0,00	0,00	0,00	0,00	0,00	0,00
46 35 1 19 3 1	3 1	6	PUBLIC ORDER AND SECURITY SERVICES	0,00	193.412.000,00	127.650.000,00	7.494.917,00	111.300,00	328.445.617,00	328.080.647,03	328.080.647,03	0,00	364.969,97	0,00
46 35 1 19 3 1	3 1	6	SECURITY SERVICES	0,00	193.412.000,00	127.650.000,00	7.494.917,00	111.300,00	328.445.617,00	328.080.647,03	328.080.647,03	0,00	364.969,97	0,00
46 35 1 19 3 1	3 1	4	INSTITUTIONAL SECURITY SERVICES	0,00	193.412.000,00	127.650.000,00	7.494.917,00	111.300,00	328.445.617,00	328.080.647,03	328.080.647,03	0,00	364.969,97	0,00
46 35 1 19 3 1	3 1	4	IMPLEMENTATION OF PROTECTION AND SECURITY SERVICES	0,00	193.412.000,00	127.650.000,00	7.494.917,00	111.300,00	328.445.617,00	328.080.647,03	328.080.647,03	0,00	364.969,97	0,00
46 35 1 19 3 1	3 1	4	LOCAL GOVERNMENTS	0,00	193.412.000,00	127.650.000,00	7.494.917,00	111.300,00	328.445.617,00	328.080.647,03	328.080.647,03	0,00	364.969,97	0,00
46 35 1 19 3 1	3 1	4	PERSONNEL EXPENDITURES	0,00	2.772.000,00	1.090.000,00	74.417,00	110.300,00	3.826.117,00	3.811.829,94	3.811.829,94	0,00	14.287,06	0,00
46 35 1 19 3 1	3 1	4	1 CIVIL SERVANTS	0,00	0,00	0,00	0,00	0,00	0,00	0,00	0,00	0,00	0,00	0,00
46 35 1 19 3 1	3 1	4	2 PREMIUM EXPENDITURES TO SOCIAL SECURITY INSTITUTIONS	0,00	392.000,00	160.000,00	0,00	552.000,00	552.000,00	519.544,29	519.544,29	0,00	32.455,71	0,00
46 35 1 19 3 1	3 1	4	3 TRAVEL ALLOWANCES	0,00	190.248.000,00	126.400.000,00	7.304.500,00	1.000,00	323.939.000,00	323.749.800,00	323.749.800,00	0,00	202.200,00	0,00
46 35 1 19 3 1	3 1	4	4 DUTY EXPENDITURES	0,00	4.000,00	0,00	0,00	4.000,00	0,00	0,00	0,00	0,00	0,00	0,00
46 35 1 19 3 1	3 1	4	5 SERVICE PROCUREMENT	0,00	165.000,00	0,00	50.000,00	0,00	54.000,00	20.157,00	20.157,00	0,00	33.843,00	0,00
46 35 1 19 3 1	3 1	4	6 MOVABLE ESTATE, PURCHASE OF UNMATERIAL PREROGATIVE	0,00	190.005.000,00	126.400.000,00	1.000,00	0,00	166.000,00	19.507,71	19.507,71	0,00	146.492,29	0,00
46 35 1 19 3 1	3 1	4	7 CAPITAL EXPENSES	0,00	60.000,00	0,00	67.500,00	0,00	323.591.000,00	323.584.356,51	323.584.356,51	0,00	6.643,49	0,00
46 35 1 19 3 1	3 1	4	1 CIVIL SERVANTS	0,00	0,00	0,00	0,00	0,00	0,00	0,00	0,00	0,00	0,00	0,00
46 35 1 19 3 1	3 1	4	2 PREMIUM EXPENDITURES TO SOCIAL SECURITY INSTITUTIONS	0,00	1.192.000,00	0,00	0,00	27.000,00	1.165.000,00	1.165.000,00	1.165.000,00	0,00	0,00	0,00
46 35 1 19 3 1	3 1	4	3 TRAVEL ALLOWANCES	0,00	30.639.000,00	0,00	3.818.520,00	0,00	116.000,00	0,00	0,00	0,00	116.000,00	0,00
46 35 1 19 3 1	3 1	4	4 DUTY EXPENDITURES	0,00	30.639.000,00	0,00	0,00	0,00	0,00	0,00	0,00	0,00	0,00	0,00
46 35 1 19 3 1	3 1	4	5 SERVICE PROCUREMENT	0,00	30.639.000,00	0,00	3.818.520,00	0,00	18.068.627,23	18.068.627,23	18.068.627,23	0,00	0,00	0,00
46 35 1 19 3 1	3 1	4	6 MOVABLE ESTATE, PURCHASE OF UNMATERIAL PREROGATIVE	0,00	8.665.000,00	0,00	3.818.520,00	0,00	18.068.627,23	18.068.627,23	18.068.627,23	0,00	0,00	0,00
46 35 1 19 3 1	3 1	4	7 CAPITAL EXPENSES	0,00	2.955.000,00	0,00	0,00	0,00	5.044.542,90	5.044.542,90	5.044.542,90	0,00	0,00	0,00
46 35 1 19 3 1	3 1	4	1 CIVIL SERVANTS	0,00	5.688.000,00	0,00	0,00	2.661.160,51	2.017.703,41	2.017.703,41	2.017.703,41	0,00	0,00	0,00
46 35 1 19 3 1	3 1	4	2 PREMIUM EXPENDITURES TO SOCIAL SECURITY INSTITUTIONS	0,00	1.192.000,00	0,00	0,00	27.000,00	1.165.000,00	1.165.000,00	1.165.000,00	0,00	0,00	0,00
46 35 1 19 3 1	3 1	4	3 TRAVEL ALLOWANCES	0,00	315.000,00	0,00	0,00	0,00	0,00	0,00	0,00	0,00	0,00	0,00
46 35 1 19 3 1	3 1	4	4 DUTY EXPENDITURES	0,00	877.000,00	0,00	0,00	0,00	0,00	0,00	0,00	0,00	0,00	0,00
46 35 1 19 3 1	3 1	4	5 SERVICE PROCUREMENT	0,00	18.601.000,00	0,00	3.474.520,00	0,00	11.941.125,52	11.941.125,52	11.941.125,52	0,00	0,00	0,00
46 35 1 19 3 1	3 1	4	6 MOVABLE ESTATE, PURCHASE OF UNMATERIAL PREROGATIVE	0,00	1.186.000,00	0,00	389.150,00	0,00	682.826,21	682.826,21	682.826,21	0,00	0,00	0,00
46 35 1 19 3 1	3 1	4	7 CAPITAL EXPENSES	0,00	25.000,00	0,00	0,00	0,00	2.423,98	2.423,98	2.423,98	0,00	0,00	0,00
46 35 1 19 3 1	3 1	4	1 CIVIL SERVANTS	0,00	16.439.000,00	0,00	47.000,00	0,00	256.239,01	256.239,01	256.239,01	0,00	0,00	0,00
46 35 1 19 3 1	3 1	4	2 PREMIUM EXPENDITURES TO SOCIAL SECURITY INSTITUTIONS	0,00	123.000,00	0,00	0,00	0,00	123.000,00	123.000,00	123.000,00	0,00	0,00	0,00
46 35 1 19 3 1	3 1	4	3 TRAVEL ALLOWANCES	0,00	17.000,00	0,00	0,00	0,00	17.000,00	17.000,00	17.000,00	0,00	0,00	0,00
46 35 1 19 3 1	3 1	4	4 DUTY EXPENDITURES	0,00	16.439.000,00	0,00	2.899.000,00	0,00	10.715.856,60	10.715.856,60	10.715.856,60	0,00	0,00	0,00
46 35 1 19 3 1	3 1	4	5 SERVICE PROCUREMENT	0,00	62.000,00	0,00	62.000,00	0,00	61.950,00	61.950,00	61.950,00	0,00	0,00	0,00
46 35 1 19 3 1	3 1	4	6 MOVABLE ESTATE, PURCHASE OF UNMATERIAL PREROGATIVE	0,00	77.370,00	0,00	0,00	0,00	77.370,00	77.370,00	77.370,00	0,00	0,00	0,00
46 35 1 19 3 1	3 1	4	7 CAPITAL EXPENSES	0,00	2.189.000,00	0,00	344.000,00	0,00	228.975,90	228.975,90	228.975,90	0,00	0,00	0,00
46 35 1 19 3 1	3 1	4	1 CIVIL SERVANTS	0,00	380.000,00	0,00	150.000,00	0,00	35.455,90	35.455,90	35.455,90	0,00	0,00	0,00



BUDGET EXPENSES FINAL ACCOUNTS SCHEDULE (₺)

Institution : IZMIR METROPOLITAN MUNICIPALITY
Year : 2022

Table with 15 columns: INSTITUTIONAL CLASSIFICATION, FUNCTIONAL CLASSIFICATION, FIN. ECO. CLAS., EXPLANATION, APPROPRIATION TRANSFERRED FROM PREVIOUS YEAR, APPROPRIATION ENDED WITH BUDGET, ADDITIONAL AND EXTRAORDINARY APPROPRIATION ENDED, INCREASED WITH TRANSFER (+), DECREASED WITH TRANSFER (-), TOTAL NET BUDGET APPROPRIATION, TOTAL BUDGET EXPENSES, PAID BUDGET EXPENSES, EXPENSES EXCEEDING APPROPRIATION, CANCELED APPROPRIATION, APPROPRIATION TRANSFERRED TO FOLLOWING YEAR.



BUDGET EXPENSES FINAL ACCOUNTS SCHEDULE (₺)

Institution :IZMIR METROPOLITAN MUNICIPALITY
Year : 2022

Table with 15 columns: INSTITUTIONAL CLASSIFICATION, FUNCTIONAL CLASSIFICATION, FIN. ECO. CLAS., EXPLANATION, APPROPRIATION TRANSFERRED FROM PREVIOUS YEAR, APPROPRIATION ENDED WITH BUDGET, ADDITIONAL AND EXTRAORDINARY APPROPRIATION ENDOWED, INCREASED WITH TRANSFER (+), DECREASED WITH TRANSFER (-), TOTAL NET BUDGET APPROPRIATION, TOTAL BUDGET EXPENSES, PAID BUDGET EXPENSES, EXPENSES EXCEEDING APPROPRIATION, CANCELED APPROPRIATION, APPROPRIATION TRANSFERRED TO THE FOLLOWING YEAR.

BUDGET EXPENSES FINAL ACCOUNTS SCHEDULE (€)

Year : 2022

Institution : İZMİR METROPOLITAN MUNICIPALITY

INSTITUTIONAL CLASSIFICATION	FUNCTIONAL CLASSIFICATION	FIN. TYPE	ECO. CLAS.	EXPLANATION	APPROPRIATION TRANSFERRED FROM PREVIOUS YEAR	APPROPRIATION ENDOWED WITH BUDGET	ADDITIONAL AND EXTRAORDINARY APPROPRIATION ENDOWED	INCREASED WITH TRANSFER (+)	DECREASED WITH TRANSFER (-)	TOTAL NET BUDGET APPROPRIATION	TOTAL BUDGET EXPENSES	PAID BUDGET EXPENSES	EXPENSES EXCEEDING APPROPRIATION	CANCELED APPROPRIATION	APPROPRIATION TRANSFERRED TO THE FOLLOWING YEAR
46 35 1 24 1 3 9 0 5	1	3	9	0	0,00	6.885.000,00	1.500.000,00	138.361,00	138.000,00	8.385.361,00	8.370.801,89	8.370.801,89	0,00	14.559,11	0,00
46 35 1 24 1 3 9 0 5	1	3	9	0	0,00	3.510.000,00	2.530.000,00	165.437,00	28.000,00	6.177.437,00	6.176.196,12	6.176.196,12	0,00	1.240,88	0,00
46 35 1 24 1 3 9 0 5	2	1	3	0	0,00	1.357.000,00	640.000,00	28.339,00	28.339,00	1.997.000,00	1.977.174,01	1.977.174,01	0,00	19.825,99	0,00
46 35 1 24 1 3 9 0 5	2	1	3	0	0,00	789.000,00	1.000.000,00	0,00	0,00	950.661,00	930.835,06	930.835,06	0,00	19.825,94	0,00
46 35 1 24 1 3 9 0 5	2	1	3	0	0,00	568.000,00	450.000,00	0,00	0,00	1.046.339,00	1.046.338,95	1.046.338,95	0,00	0,05	0,00
46 35 1 24 1 3 9 0 5	3	2	3	0	0,00	10.160.000,00	7.000.000,00	564.950,00	23.950,00	17.701.000,00	15.170.548,29	15.170.548,29	0,00	2.530.451,71	0,00
46 35 1 24 1 3 9 0 5	3	2	3	0	0,00	66.000,00	0,00	23.700,00	2.000,00	87.019,64	87.019,64	87.019,64	0,00	680,36	0,00
46 35 1 24 1 3 9 0 5	3	2	3	0	0,00	21.000,00	0,00	10.000,00	7.000,00	16.376,65	16.376,65	16.376,65	0,00	7.623,35	0,00
46 35 1 24 1 3 9 0 5	3	4	3	0	0,00	10.009.000,00	7.000.000,00	17.950,00	4.000,00	17.520.000,00	15.003.787,93	15.003.787,93	0,00	2.516.212,07	0,00
46 35 1 24 1 3 9 0 5	3	5	3	0	0,00	47.000,00	0,00	2.300,00	0,00	49.300,00	49.300,00	49.300,00	0,00	3.208,00	0,00
46 35 1 24 1 3 9 0 5	3	6	3	0	0,00	17.000,00	0,00	2.300,00	0,00	19.300,00	19.300,00	19.300,00	0,00	255.000,00	0,00
46 35 1 24 1 3 9 0 5	3	6	3	0	0,00	63.725.000,00	15.020.000,00	29.018.337,93	46.572.637,97	115.327.675,93	105.927.675,93	105.927.675,93	0,00	9.399.999,99	0,00
46 35 1 25 1 1 1 820 5	1	1	820	5	0,00	34.770.000,00	8.180.000,00	16.018.337,93	21.640.737,02	46.388.337,93	46.388.337,93	46.388.337,93	0,00	4.649,00	0,00
46 35 1 25 1 1 1 820 5	1	1	820	5	0,00	19.620.000,00	6.390.000,00	10.701.271,11	654.000,00	36.057.271,11	35.651.303,81	35.651.303,81	0,00	405.967,30	0,00
46 35 1 25 1 1 1 820 5	1	1	820	5	0,00	19.620.000,00	6.390.000,00	10.701.271,11	654.000,00	36.057.271,11	35.651.303,81	35.651.303,81	0,00	405.967,30	0,00
46 35 1 25 1 1 1 820 5	1	1	820	5	0,00	19.620.000,00	6.390.000,00	10.701.271,11	654.000,00	36.057.271,11	35.651.303,81	35.651.303,81	0,00	405.967,30	0,00
46 35 1 25 1 1 1 820 5	1	1	820	5	0,00	1.395.000,00	610.000,00	132.185,72	0,00	2.137.185,72	2.128.947,21	2.128.947,21	0,00	8.238,51	0,00
46 35 1 25 1 1 1 820 5	1	1	820	5	0,00	47.000,00	0,00	0,00	0,00	47.000,00	47.839,44	47.839,44	0,00	29.160,56	0,00
46 35 1 25 1 1 1 820 5	2	1	820	5	0,00	160.000,00	80.000,00	735,38	0,00	240.735,38	234.956,03	234.956,03	0,00	5.779,35	0,00
46 35 1 25 1 1 1 820 5	2	1	820	5	0,00	17.748.000,00	5.700.000,00	9.833.000,00	504.000,00	32.777.000,00	32.489.949,88	32.489.949,88	0,00	287.050,12	0,00
46 35 1 25 1 1 1 820 5	2	1	820	5	0,00	149.000,00	0,00	190.000,00	50.000,00	289.000,00	155.829,06	155.829,06	0,00	133.170,94	0,00
46 35 1 25 1 1 1 820 5	2	1	820	5	0,00	6.000,00	0,00	0,00	0,00	6.000,00	6.000,00	6.000,00	0,00	6.000,00	0,00
46 35 1 25 1 1 1 820 5	2	1	820	5	0,00	17.116.000,00	5.700.000,00	9.543.000,00	310.000,00	32.264.000,00	32.212.954,80	32.212.954,80	0,00	10.000,00	0,00
46 35 1 25 1 1 1 820 5	2	1	820	5	0,00	360.000,00	0,00	30.000,00	48.000,00	438.000,00	30.684,66	30.684,66	0,00	51.045,20	0,00
46 35 1 25 1 1 1 820 5	2	1	820	5	0,00	97.000,00	0,00	100.000,00	48.000,00	245.000,00	83.371,38	83.371,38	0,00	19.315,34	0,00
46 35 1 25 1 1 1 820 5	2	1	820	5	0,00	270.000,00	0,00	735.000,00	150.000,00	855.000,00	779.611,25	779.611,25	0,00	75.388,75	0,00
46 35 1 25 1 1 1 820 5	2	1	820	5	0,00	200.000,00	0,00	600.000,00	0,00	800.000,00	554.667,85	554.667,85	0,00	65.332,15	0,00
46 35 1 25 1 1 1 820 5	2	1	820	5	0,00	15.150.000,00	1.790.000,00	8.047.500,00	160.000,00	23.000,00	224.943,40	224.943,40	0,00	10.056,60	0,00
46 35 1 25 1 1 1 820 5	2	1	820	5	0,00	15.150.000,00	1.790.000,00	8.047.500,00	160.000,00	23.000,00	224.943,40	224.943,40	0,00	10.056,60	0,00
46 35 1 25 1 1 1 820 5	2	1	820	5	0,00	15.150.000,00	1.790.000,00	8.047.500,00	160.000,00	23.000,00	224.943,40	224.943,40	0,00	10.056,60	0,00
46 35 1 25 1 1 1 820 5	2	1	820	5	0,00	15.150.000,00	1.790.000,00	8.047.500,00	160.000,00	23.000,00	224.943,40	224.943,40	0,00	10.056,60	0,00
46 35 1 25 1 1 1 820 5	2	1	820	5	0,00	15.150.000,00	1.790.000,00	8.047.500,00	160.000,00	23.000,00	224.943,40	224.943,40	0,00	10.056,60	0,00
46 35 1 25 1 1 1 820 5	2	1	820	5	0,00	15.150.000,00	1.790.000,00	8.047.500,00	160.000,00	23.000,00	224.943,40	224.943,40	0,00	10.056,60	0,00
46 35 1 25 1 1 1 820 5	2	1	820	5	0,00	15.150.000,00	1.790.000,00	8.047.500,00	160.000,00	23.000,00	224.943,40	224.943,40	0,00	10.056,60	0,00
46 35 1 25 1 1 1 820 5	2	1	820	5	0,00	15.150.000,00	1.790.000,00	8.047.500,00	160.000,00	23.000,00	224.943,40	224.943,40	0,00	10.056,60	0,00
46 35 1 25 1 1 1 820 5	2	1	820	5	0,00	15.150.000,00	1.790.000,00	8.047.500,00	160.000,00	23.000,00	224.943,40	224.943,40	0,00	10.056,60	0,00
46 35 1 25 1 1 1 820 5	2	1	820	5	0,00	15.150.000,00	1.790.000,00	8.047.500,00	160.000,00	23.000,00	224.943,40	224.943,40	0,00	10.056,60	0,00
46 35 1 25 1 1 1 820 5	2	1	820	5	0,00	15.150.000,00	1.790.000,00	8.047.500,00	160.000,00	23.000,00	224.943,40	224.943,40	0,00	10.056,60	0,00
46 35 1 25 1 1 1 820 5	2	1	820	5	0,00	15.150.000,00	1.790.000,00	8.047.500,00	160.000,00	23.000,00	224.943,40	224.943,40	0,00	10.056,60	0,00
46 35 1 25 1 1 1 820 5	2	1	820	5	0,00	15.150.000,00	1.790.000,00	8.047.500,00	160.000,00	23.000,00	224.943,40	224.943,40	0,00	10.056,60	0,00
46 35 1 25 1 1 1 820 5	2	1	820	5	0,00	15.150.000,00	1.790.000,00	8.047.500,00	160.000,00	23.000,00	224.943,40	224.943,40	0,00	10.056,60	0,00
46 35 1 25 1 1 1 820 5	2	1	820	5	0,00	15.150.000,00	1.790.000,00	8.047.500,00	160.000,00	23.000,00	224.943,40	224.943,40	0,00	10.056,60	0,00
46 35 1 25 1 1 1 820 5	2	1	820	5	0,00	15.150.000,00	1.790.000,00	8.047.500,00	160.000,00	23.000,00	224.943,40	224.943,40	0,00	10.056,60	0,00
46 35 1 25 1 1 1 820 5	2	1	820	5	0,00	15.150.000,00	1.790.000,00	8.047.500,00	160.000,00	23.000,00	224.943,40	224.943,40	0,00	10.056,60	0,00
46 35 1 25 1 1 1 820 5	2	1	820	5	0,00	15.150.000,00	1.790.000,00	8.047.500,00	160.000,00	23.000,00	224.943,40	224.943,40	0,00	10.056,60	0,00
46 35 1 25 1 1 1 820 5	2	1	820	5	0,00	15.150.000,00	1.790.000,00	8.047.500,00	160.000,00	23.000,00	224.943,40	224.943,40	0,00	10.056,60	0,00
46 35 1 25 1 1 1 820 5	2	1	820	5	0,00	15.150.000,00	1.790.000,00	8.047.500,00	160.000,00	23.000,00	224.943,40	224.943,40	0,00	10.056,60	0,00
46 35 1 25 1 1 1 820 5	2	1	820	5	0,00	15.150.000,00	1.790.000,00	8.047.500,00	160.000,00	23.000,00	224.943,40	224.943,40	0,00	10.056,60	0,00
46 35 1 25 1 1 1 820 5	2	1	820	5	0,00	15.150.000,00	1.790.000,00	8.047.500,00	160.000,00	23.000,00	224.943,40	224.943,40	0,00	10.056,60	0,00
46 35 1 25 1 1 1 820 5	2	1	820	5	0,00	15.150.000,00	1.790.000,00	8.047.500,00	160.000,00	23.000,00	224.943,40	224.943,40	0,00	10.056,60	0,00
46 35 1 25 1 1 1 820 5	2	1	820	5	0,00	15.150.000,00	1.790.000,00	8.047.500,00	160.000,00	23.000,00	224.943,40	224.943,40	0,00	10.056,60	0,00
46 35 1 25 1 1 1 820 5	2	1	820	5	0,00	15.150.000,00	1.790.000,00	8.047.500,00	160.000,00	23.000,00	224.943,40	224.943,40	0,00	10.056,60	0,00
46 35 1 25 1 1 1 820 5	2	1	820	5	0,00	15.150.000,00	1.790.000,00	8.047.500,00	160.000,00	23.000,00	224.943,40	224.943,40	0,00	10.056,60	0,00
46 35 1 25 1 1 1 820 5	2	1	82												



BUDGET EXPENSES FINAL ACCOUNTS SCHEDULE (₺)

Instanction :IZMIR METROPOLITAN MUNICIPALITY
Year : 2022

Table with 15 columns: INSTITUTIONAL CLASSIFICATIO N, FUNCTIONAL CLASSIFICATION TYPE CLAS., FIN. ECO. CLAS., EXPLANATION, APPROPRIATION TRANSFERRED FROM PREVIOUS YEAR, APPROPRIATION ENDED WITH BUDGET, ADDITIONAL AND EXTRAORDINARY APPROPRIATION ENDED, INCREASED WITH TRANSFER (+), DECREASED WITH TRANSFER (-), TOTAL NET BUDGET APPROPRIATION, TOTAL BUDGET EXPENSES, PAID BUDGET EXPENSES, EXPENSES EXCEEDING APPROPRIATION, CANCELED APPROPRIATION, APPROPRIATION TRANSFERRED TO THE FOLLOWING YEAR.



2022

Financial Year Final Accounts

BUDGET EXPENSES FINAL ACCOUNTS SCHEDULE (₺)

Year : 2022 Institution : İZMİR METROPOLITAN MUNICIPALITY

Table with columns: INSTITUTIONAL CLASSIFICATION, FIN. ECO. CLASS., EXPLANATION, APPROPRIATION TRANSFERRED FROM PREVIOUS YEAR, APPROPRIATION ENDED WITH BUDGET, ADDITIONAL AND EXTRAORDINARY APPROPRIATION ENDED, INCREASED WITH TRANSFER (+), DECREASED WITH TRANSFER (-), TOTAL NET BUDGET APPROPRIATION, TOTAL BUDGET EXPENSES, PAID BUDGET EXPENSES, EXPENSES EXCEEDING APPROPRIATION, CANCELED APPROPRIATION, APPROPRIATION TRANSFERRED TO FOLLOWING YEAR.



BUDGET EXPENSES FINAL ACCOUNTS SCHEDULE (₺)

Institution :IZMIR METROPOLITAN MUNICIPALITY
Year : 2022

Table with 15 columns: INSTITUTIONAL CLASSIFICATION, FUNCTIONAL CLASSIFICATION, FIN. ECO. CLAS., EXPLANATION, APPROPRIATION TRANSFERRED FROM PREVIOUS YEAR, APPROPRIATION ENDED WITH BUDGET, ADDITIONAL AND EXTRAORDINARY APPROPRIATION ENDOWED, INCREASED WITH TRANSFER (+), DECREASED WITH TRANSFER (-), TOTAL NET BUDGET APPROPRIATION, TOTAL BUDGET EXPENSES, PAID BUDGET EXPENSES, EXPENSES EXCEEDING APPROPRIATION, CANCELED APPROPRIATION, APPROPRIATION TRANSFERRED TO THE FOLLOWING YEAR.



BUDGET EXPENSES FINAL ACCOUNTS SCHEDULE (€)

Institution :İZMİR METROPOLITAN MUNICIPALITY Year : 2022

Table with 16 columns: INSTITUTIONAL CLASSIFICATION, FUNCTIONAL CLASSIFICATION, FIN. ECO. CLAS., EXPLANATION, APPROPRIATION TRANSFERRED FROM PREVIOUS YEAR, APPROPRIATION ENDED WITH BUDGET, ADDITIONAL AND EXTRAORDINARY APPROPRIATION ENDED, INCREASED WITH TRANSFER (+), DECREASED WITH TRANSFER (-), TOTAL NET BUDGET APPROPRIATION, TOTAL BUDGET EXPENSES, PAID BUDGET EXPENSES, EXPENSES EXCEEDING APPROPRIATION, CANCELED APPROPRIATION, APPROPRIATION TRANSFERRED TO THE FOLLOWING YEAR.



BUDGET EXPENSES FINAL ACCOUNTS SCHEDULE (₺)

Institution : IZMIR METROPOLITAN MUNICIPALITY
Year : 2022

Table with 15 columns: INSTITUTIONAL CLASSIFICATION, FUNCTIONAL CLASSIFICATION, FIN. ECO. CLAS., EXPLANATION, APPROPRIATION TRANSFERRED FROM PREVIOUS YEAR, APPROPRIATION ENDED WITH BUDGET, ADDITIONAL AND EXTRAORDINARY APPROPRIATION ENDED, INCREASED WITH TRANSFER (+), DECREASED WITH TRANSFER (-), TOTAL NET BUDGET APPROPRIATION, TOTAL BUDGET EXPENSES, PAID BUDGET EXPENSES, EXPENSES EXCEEDING APPROPRIATION, CANCELED APPROPRIATION, APPROPRIATION TRANSFERRED TO THE FOLLOWING YEAR.



BUDGET EXPENSES FINAL ACCOUNTS SCHEDULE (₺)

Institution :İZMİR METROPOLITAN MUNICIPALITY
Year : 2022

Table with columns: INSTITUTIONAL CLASSIFICATION, FUNCTIONAL CLASSIFICATION, FIN. ECO. CLAS., EXPLANATION, APPROPRIATION TRANSFERRED FROM PREVIOUS YEAR, APPROPRIATION ENDED WITH BUDGET, ADDITIONAL AND EXTRAORDINARY APPROPRIATION ENDED, INCREASED WITH TRANSFER (+), DECREASED WITH TRANSFER (-), TOTAL NET BUDGET APPROPRIATION, TOTAL BUDGET EXPENSES, PAID BUDGET EXPENSES, EXPENSES EXCEEDING APPROPRIATION, CANCELED APPROPRIATION, APPROPRIATION TRANSFERRED TO THE FOLLOWING YEAR.



BUDGET EXPENSES FINAL ACCOUNTS SCHEDULE (€)

Institution : İZMİR METROPOLITAN MUNICIPALITY
Year : 2022

INSTITUTIONAL CLASSIFICATION N	FUNCTIONAL CLASSIFICATION	FIN. ECO. CLAS.	EXPLANATION	APPROPRIATION TRANSFERRED FROM PREVIOUS YEAR	APPROPRIATION ENDOWED WITH BUDGET	ADDITIONAL AND EXTRAORDINARY APPROPRIATION ENDOWED	INCREASED WITH TRANSFER (+)	DECREASED WITH TRANSFER (-)	TOTAL NET BUDGET APPROPRIATION	TOTAL BUDGET EXPENSES	PAID BUDGET EXPENSES	EXPENSES EXCEEDING APPROPRIATION	CANCELED APPROPRIATION	APPROPRIATION TRANSFERRED TO THE FOLLOWING YEAR
46 35 1 33 6 2 0 483 5	6 2 0 483 5	5	CAPITAL EXPENSES	0,00	1.000.000,00	0,00	0,00	1.000.000,00	0,00	0,00	0,00	0,00	0,00	0,00
46 35 1 33 6 2 0 583 5	6 2 0 583 5	5	IMMOVABLE CAPITAL PRODUCTION EXPENSES	0,00	1.000.000,00	0,00	0,00	1.000.000,00	0,00	0,00	0,00	0,00	0,00	0,00
46 35 1 33 6 2 0 583 6	6 2 0 583 6	5	IMPLEMENTATION OF ENERGY, ETUDE AND STRUCTURAL	0,00	4.734.000,00	1.500.000,00	137.469,00	852.364,00	5.609.105,00	5.118.944,36	5.118.944,36	0,00	490.160,64	0,00
46 35 1 33 6 2 0 583 7	6 2 0 583 7	5	LOCAL GOVERNMENTS	0,00	4.734.000,00	1.500.000,00	137.469,00	852.364,00	5.609.105,00	5.118.944,36	5.118.944,36	0,00	490.160,64	0,00
46 35 1 33 6 2 0 583 8	6 2 0 583 8	5	PERSONNEL EXPENDITURES	0,00	2.920.000,00	1.390.000,00	123.145,00	65.664,00	4.367.481,00	4.359.704,06	4.359.704,06	0,00	7.776,94	0,00
46 35 1 33 6 2 0 583 9	6 2 0 583 9	5	CIVIL SERVANTS	0,00	1.083.000,00	710.000,00	36.491,00	51.664,00	1.777.827,00	1.772.414,64	1.772.414,64	0,00	5.412,36	0,00
46 35 1 33 6 2 0 583 10	6 2 0 583 10	5	CONTRACTED PERSONNEL	0,00	1.823.000,00	680.000,00	86.654,00	14.000,00	2.589.654,00	2.587.289,42	2.587.289,42	0,00	2.364,58	0,00
46 35 1 33 6 2 0 583 11	6 2 0 583 11	5	PREMIUM EXPENDITURES TO SOCIAL SECURITY INSTITUTIONS	0,00	412.000,00	200.000,00	14.324,00	0,00	626.324,00	609.763,54	609.763,54	0,00	16.560,46	0,00
46 35 1 33 6 2 0 583 12	6 2 0 583 12	5	CIVIL SERVANTS	0,00	112.000,00	80.000,00	0,00	0,00	192.000,00	175.440,79	175.440,79	0,00	16.559,21	0,00
46 35 1 33 6 2 0 583 13	6 2 0 583 13	5	CONTRACTED PERSONNEL	0,00	300.000,00	120.000,00	14.324,00	0,00	434.324,00	434.322,75	434.322,75	0,00	1,25	0,00
46 35 1 33 6 2 0 583 14	6 2 0 583 14	5	PURCHASE OF GOODS AND SERVICES EXPENDITURES	0,00	272.000,00	0,00	272.000,00	0,00	272.000,00	27.936,76	27.936,76	0,00	244.063,24	0,00
46 35 1 33 6 2 0 583 15	6 2 0 583 15	5	PURCHASE OF GOODS AND MATERIAL FOR CONSUMPTION	0,00	42.000,00	0,00	0,00	0,00	42.000,00	2.931,80	2.931,80	0,00	39.068,20	0,00
46 35 1 33 6 2 0 583 16	6 2 0 583 16	5	TRAVEL ALLOWANCES	0,00	40.000,00	0,00	0,00	0,00	40.000,00	2.618,96	2.618,96	0,00	37.381,04	0,00
46 35 1 33 6 2 0 583 17	6 2 0 583 17	5	SERVICE PROCUREMENT	0,00	125.000,00	0,00	0,00	0,00	125.000,00	20.380,00	20.380,00	0,00	104.620,00	0,00
46 35 1 33 6 2 0 583 18	6 2 0 583 18	5	REPRESENTATION AND PROMOTION EXPENDITURES	0,00	30.000,00	0,00	0,00	0,00	30.000,00	0,00	0,00	0,00	30.000,00	0,00
46 35 1 33 6 2 0 583 19	6 2 0 583 19	5	MOVABLE ESTATE, PURCHASE OF UNMATERIAL PREROGATIVE	0,00	35.000,00	0,00	0,00	0,00	35.000,00	2.006,00	2.006,00	0,00	32.994,00	0,00
46 35 1 33 6 2 0 583 20	6 2 0 583 20	5	PURCHASE OF FINISHED GOODS	0,00	1.130.000,00	310.000,00	786.700,00	0,00	1.216.700,00	1.211.306,00	1.211.306,00	0,00	5.394,00	0,00
46 35 1 33 6 2 0 583 21	6 2 0 583 21	5	PURCHASE OF INTANGIBLE PROPERTIES	0,00	30.000,00	0,00	0,00	0,00	30.000,00	0,00	0,00	0,00	30.000,00	0,00
46 35 1 33 6 2 0 583 22	6 2 0 583 22	5	IMMOVABLE CAPITAL PRODUCTION EXPENSES	0,00	100.000,00	0,00	0,00	100.000,00	0,00	0,00	0,00	0,00	0,00	0,00
46 35 1 33 6 2 0 583 23	6 2 0 583 23	5	IMMOVABLE MAJOR REPAIR EXPENSES	0,00	500.000,00	0,00	0,00	500.000,00	0,00	0,00	0,00	0,00	0,00	0,00
46 35 1 33 6 2 0 583 24	6 2 0 583 24	5	LOCAL GOVERNMENTS	0,00	4.000.000,00	0,00	0,00	2.997.400,00	1.002.600,00	978.219,98	978.219,98	0,00	24.380,02	0,00
46 35 1 33 6 2 0 583 25	6 2 0 583 25	5	CAPITAL EXPENSES	0,00	4.000.000,00	0,00	0,00	2.997.400,00	1.002.600,00	978.219,98	978.219,98	0,00	24.380,02	0,00
46 35 1 33 6 2 0 583 26	6 2 0 583 26	5	IMMOVABLE CAPITAL PRODUCTION EXPENSES	0,00	4.000.000,00	0,00	0,00	2.997.400,00	1.002.600,00	978.219,98	978.219,98	0,00	24.380,02	0,00
46 35 1 33 6 2 0 583 27	6 2 0 583 27	5	SUSTAINABILITY CENTER	0,00	300.000,00	0,00	0,00	300.000,00	0,00	0,00	0,00	0,00	0,00	0,00
46 35 1 33 6 2 0 583 28	6 2 0 583 28	5	LOCAL GOVERNMENTS	0,00	300.000,00	0,00	0,00	300.000,00	0,00	0,00	0,00	0,00	0,00	0,00
46 35 1 33 6 2 0 583 29	6 2 0 583 29	5	IMMOVABLE CAPITAL PRODUCTION EXPENSES	0,00	300.000,00	0,00	0,00	300.000,00	0,00	0,00	0,00	0,00	0,00	0,00
46 35 1 33 6 2 0 583 30	6 2 0 583 30	5	LOCAL GOVERNMENTS	0,00	300.000,00	0,00	0,00	300.000,00	0,00	0,00	0,00	0,00	0,00	0,00
46 35 1 33 6 2 0 583 31	6 2 0 583 31	5	URUK/INTERACTIVE WINE AND VINERY CULTURE ART CENTER	0,00	0,00	0,00	845.000,00	0,00	845.000,00	253.464,00	253.464,00	0,00	591.536,00	0,00
46 35 1 33 6 2 0 583 32	6 2 0 583 32	5	LOCAL GOVERNMENTS	0,00	0,00	0,00	845.000,00	0,00	845.000,00	253.464,00	253.464,00	0,00	591.536,00	0,00
46 35 1 33 6 2 0 583 33	6 2 0 583 33	5	IMMOVABLE CAPITAL PRODUCTION EXPENSES	0,00	0,00	0,00	845.000,00	0,00	845.000,00	253.464,00	253.464,00	0,00	591.536,00	0,00
46 35 1 33 6 2 0 583 34	6 2 0 583 34	5	HOUSING AND PUBLIC WELFARE SERVICES	0,00	870.188.000,00	91.260.000,00	177.793.924,97	383.879.908,97	755.362.016,00	709.822.846,07	709.822.846,07	0,00	45.539.169,93	0,00
46 35 1 34 6 2 0 583 35	6 2 0 583 35	5	PUBLIC WELFARE SERVICES	0,00	870.188.000,00	91.260.000,00	177.793.924,97	383.879.908,97	755.362.016,00	709.822.846,07	709.822.846,07	0,00	45.539.169,93	0,00
46 35 1 34 6 2 0 583 36	6 2 0 583 36	5	LOCAL GOVERNMENTS	0,00	1.844.000,00	690.000,00	337.535,00	78.755,00	2.792.780,00	2.582.018,83	2.582.018,83	0,00	210.761,17	0,00
46 35 1 34 6 2 0 583 37	6 2 0 583 37	5	PERSONNEL EXPENDITURES	0,00	1.557.000,00	600.000,00	295.535,00	78.755,00	2.373.780,00	2.293.098,08	2.293.098,08	0,00	80.681,92	0,00
46 35 1 34 6 2 0 583 38	6 2 0 583 38	5	CIVIL SERVANTS	0,00	1.351.000,00	600.000,00	37.535,00	54.755,00	1.925.969,29	1.925.969,29	1.925.969,29	0,00	72.871,21	0,00
46 35 1 34 6 2 0 583 39	6 2 0 583 39	5	CONTRACTED PERSONNEL	0,00	182.000,00	0,00	258.000,00	0,00	440.000,00	367.128,79	367.128,79	0,00	72.871,21	0,00
46 35 1 34 6 2 0 583 40	6 2 0 583 40	5	PREMIUM EXPENDITURES TO SOCIAL SECURITY INSTITUTIONS	0,00	189.000,00	90.000,00	42.000,00	0,00	321.000,00	288.920,75	288.920,75	0,00	32.079,25	0,00
46 35 1 34 6 2 0 583 41	6 2 0 583 41	5	CIVIL SERVANTS	0,00	159.000,00	0,00	42.000,00	0,00	249.000,00	227.015,46	227.015,46	0,00	21.984,54	0,00
46 35 1 34 6 2 0 583 42	6 2 0 583 42	5	CONTRACTED PERSONNEL	0,00	30.000,00	0,00	42.000,00	0,00	72.000,00	61.905,29	61.905,29	0,00	10.094,71	0,00
46 35 1 34 6 2 0 583 43	6 2 0 583 43	5	PURCHASE OF GOODS AND SERVICES EXPENDITURES	0,00	93.000,00	0,00	0,00	0,00	93.000,00	0,00	0,00	0,00	93.000,00	0,00
46 35 1 34 6 2 0 583 44	6 2 0 583 44	5	PURCHASE OF GOODS AND MATERIAL FOR CONSUMPTION	0,00	38.000,00	0,00	0,00	0,00	38.000,00	0,00	0,00	0,00	38.000,00	0,00
46 35 1 34 6 2 0 583 45	6 2 0 583 45	5	TRAVEL ALLOWANCES	0,00	15.000,00	0,00	0,00	0,00	15.000,00	0,00	0,00	0,00	15.000,00	0,00
46 35 1 34 6 2 0 583 46	6 2 0 583 46	5	DUTY EXPENDITURES	0,00	11.000,00	0,00	0,00	0,00	11.000,00	0,00	0,00	0,00	11.000,00	0,00
46 35 1 34 6 2 0 583 47	6 2 0 583 47	5	MOVABLE ESTATE, PURCHASE OF UNMATERIAL PREROGATIVE	0,00	18.000,00	0,00	0,00	0,00	18.000,00	0,00	0,00	0,00	18.000,00	0,00
46 35 1 34 6 2 0 583 48	6 2 0 583 48	5	CAPITAL EXPENSES	0,00	5.000,00	0,00	0,00	0,00	5.000,00	0,00	0,00	0,00	5.000,00	0,00
46 35 1 34 6 2 0 583 49	6 2 0 583 49	5	PURCHASE OF FINISHED GOODS	0,00	0,00	0,00	0,00	0,00	0,00	0,00	0,00	0,00	0,00	0,00
46 35 1 34 6 2 0 583 50	6 2 0 583 50	5	CONSTRUCTION OF WASTE TRANSFER STATIONS	0,00	2.500.000,00	0,00	0,00	2.500.000,00	0,00	0,00	0,00	0,00	0,00	0,00
46 35 1 34 6 2 0 583 51	6 2 0 583 51	5	LOCAL GOVERNMENTS	0,00	2.500.000,00	0,00	0,00	2.500.000,00	0,00	0,00	0,00	0,00	0,00	0,00
46 35 1 34 6 2 0 583 52	6 2 0 583 52	5	CAPITAL EXPENSES	0,00	2.500.000,00	0,00	0,00	2.500.000,00	0,00	0,00	0,00	0,00	0,00	0,00
46 35 1 34 6 2 0 583 53	6 2 0 583 53	5	IMMOVABLE CAPITAL PRODUCTION EXPENSES	0,00	2.500.000,00	0,00	0,00	2.500.000,00	0,00	0,00	0,00	0,00	0,00	0,00
46 35 1 34 6 2 0 583 54	6 2 0 583 54	5	İZMİR OPERA BUILDING	0,00	170.000.000,00	0,00	0,00	105.400.000,00	64.600.000,00	64.023.624,20	64.023.624,20	0,00	576.375,80	0,00
46 35 1 34 6 2 0 583 55	6 2 0 583 55	5	LOCAL GOVERNMENTS	0,00	170.000.000,00	0,00	0,00	105.400.000,00	64.600.000,00	64.023.624,20	64.023.624,20	0,00	576.375,80	0,00
46 35 1 34 6 2 0 583 56	6 2 0 583 56	5	CAPITAL EXPENSES	0,00	170.000.000,00	0,00	0,00	105.400.000,00	64.600.000,00	64.023.624,20	64.023.624,20	0,00	576.375,80	0,00
46 35 1 34 6 2 0 583 57	6 2 0 583 57	5	IMMOVABLE CAPITAL PRODUCTION EXPENSES	0,00	1.000.000,00	0,00	0,00	1.000.000,00	0,00	0,00	0,00	0,00	0,00	0,00
46 35 1 34 6 2 0 583 58	6 2 0 583 58	5	LOCAL GOVERNMENTS	0,00	1.000.000,00	0,00	0,00	1.000.000,00	0,00	0,00	0,00	0,00	0,00	0,00
46 35 1 34 6 2 0 583 59	6 2 0 583 59	5	CAPITAL EXPENSES	0,00	1.000.000									



BUDGET EXPENSES FINAL ACCOUNTS SCHEDULE (6)

Institution : IZMIR METROPOLITAN MUNICIPALITY
Year : 2022

INSTITUTIONAL CLASSIFICATION	FUNCTIONAL CLASSIFICATION	FIN. ECO. CLAS.	EXPLANATION	APPROPRIATION TRANSFERRED FROM PREVIOUS YEAR	APPROPRIATION ENDED WITH BUDGET	ADDITIONAL AND EXTRAORDINARY APPROPRIATION ENDOWED	INCREASED WITH TRANSFER (+)	DECREASED WITH TRANSFER (-)	TOTAL NET BUDGET APPROPRIATION	TOTAL BUDGET EXPENSES	PAID BUDGET EXPENSES	EXPENSES EXCEEDING APPROPRIATION	CANCELED APPROPRIATION	APPROPRIATION TRANSFERRED TO THE FOLLOWING YEAR
46 35 1 34 6 2 0 130 5	6 2 0 130 5	5	IMMOVABLE CAPITAL PRODUCTION EXPENSES	0,00	10.000.000,00	0,00	0,00	9.658.000,00	342.000,00	0,00	0,00	0,00	342.000,00	0,00
46 35 1 34 6 2 0 246 5	6 2 0 246 5	5	IMPLEMENTATION OF HEALTHY CITIES AND CLEAN ENERGY	0,00	2.000.000,00	0,00	0,00	1.790.000,00	210.000,00	205.753,50	205.753,50	0,00	4.246,50	0,00
46 35 1 34 6 2 0 246 5	6 2 0 246 5	6	LOCAL GOVERNMENTS	0,00	2.000.000,00	0,00	0,00	1.790.000,00	210.000,00	205.753,50	205.753,50	0,00	4.246,50	0,00
46 35 1 34 6 2 0 246 5	6 2 0 246 5	6	CAPITAL EXPENSES	0,00	2.000.000,00	0,00	0,00	1.790.000,00	210.000,00	205.753,50	205.753,50	0,00	4.246,50	0,00
46 35 1 34 6 2 0 246 5	6 2 0 246 5	5	IMMOVABLE CAPITAL PRODUCTION EXPENSES	0,00	2.000.000,00	0,00	0,00	1.790.000,00	210.000,00	205.753,50	205.753,50	0,00	4.246,50	0,00
46 35 1 34 6 2 0 246 5	6 2 0 246 5	6	MULTI-PURPOSE FACILITIES AND CONSTRUCTING BUILDINGS	0,00	2.000.000,00	0,00	0,00	1.790.000,00	210.000,00	205.753,50	205.753,50	0,00	4.246,50	0,00
46 35 1 34 6 2 0 246 5	6 2 0 246 5	6	MULTI-PURPOSE FACILITIES	0,00	57.000.000,00	0,00	0,00	25.000.000,00	32.000.000,00	27.804.948,91	27.804.948,91	0,00	4.195.051,09	0,00
46 35 1 34 6 2 0 246 5	6 2 0 246 5	6	CAPITAL EXPENSES	0,00	57.000.000,00	0,00	0,00	25.000.000,00	32.000.000,00	27.804.948,91	27.804.948,91	0,00	4.195.051,09	0,00
46 35 1 34 6 2 0 246 5	6 2 0 246 5	5	IMMOVABLE CAPITAL PRODUCTION EXPENSES	0,00	57.000.000,00	0,00	0,00	25.000.000,00	32.000.000,00	27.804.948,91	27.804.948,91	0,00	4.195.051,09	0,00
46 35 1 34 6 2 0 246 5	6 2 0 246 5	6	COASTAL ARRANGEMENTS	0,00	29.300.000,00	0,00	0,00	28.950.000,00	350.000,00	27.804.948,91	27.804.948,91	0,00	350.000,00	0,00
46 35 1 34 6 2 0 246 5	6 2 0 246 5	6	LOCAL GOVERNMENTS	0,00	29.300.000,00	0,00	0,00	28.950.000,00	350.000,00	27.804.948,91	27.804.948,91	0,00	350.000,00	0,00
46 35 1 34 6 2 0 246 5	6 2 0 246 5	6	CAPITAL EXPENSES	0,00	29.300.000,00	0,00	0,00	28.950.000,00	350.000,00	27.804.948,91	27.804.948,91	0,00	350.000,00	0,00
46 35 1 34 6 2 0 246 5	6 2 0 246 5	7	IMMOVABLE MAJOR REPAIR EXPENSES	0,00	29.300.000,00	0,00	0,00	28.950.000,00	350.000,00	27.804.948,91	27.804.948,91	0,00	350.000,00	0,00
46 35 1 34 6 2 0 346 5	6 2 0 346 5	6	BUILDING MULTI-STORY CAR PARKS	0,00	25.000.000,00	0,00	0,00	25.000.000,00	0,00	0,00	0,00	0,00	0,00	0,00
46 35 1 34 6 2 0 346 5	6 2 0 346 5	5	LOCAL GOVERNMENTS	0,00	25.000.000,00	0,00	0,00	25.000.000,00	0,00	0,00	0,00	0,00	0,00	0,00
46 35 1 34 6 2 0 346 5	6 2 0 346 5	6	CAPITAL EXPENSES	0,00	25.000.000,00	0,00	0,00	25.000.000,00	0,00	0,00	0,00	0,00	0,00	0,00
46 35 1 34 6 2 0 346 5	6 2 0 346 5	5	IMMOVABLE CAPITAL PRODUCTION EXPENSES	0,00	25.000.000,00	0,00	0,00	25.000.000,00	0,00	0,00	0,00	0,00	0,00	0,00
46 35 1 34 6 2 0 350 5	6 2 0 350 5	5	IMPLEMENTATION OF OTHER CONSTRUCTION WORKS	0,00	123.769.000,00	2.390.000,00	20.593.678,97	63.782.261,97	82.970.417,00	75.364.330,54	75.364.330,54	0,00	7.606.086,46	0,00
46 35 1 34 6 2 0 350 5	6 2 0 350 5	5	LOCAL GOVERNMENTS	0,00	123.769.000,00	2.390.000,00	20.593.678,97	63.782.261,97	82.970.417,00	75.364.330,54	75.364.330,54	0,00	7.606.086,46	0,00
46 35 1 34 6 2 0 350 5	6 2 0 350 5	1	PERSONNEL EXPENDITURES	0,00	3.694.000,00	2.130.000,00	313.761,00	136.310,00	6.001.451,00	5.994.217,90	5.994.217,90	0,00	7.233,10	0,00
46 35 1 34 6 2 0 350 5	6 2 0 350 5	1	CIVIL SERVANTS	0,00	3.118.000,00	1.970.000,00	102.503,00	131.310,00	5.059.193,00	5.058.106,25	5.058.106,25	0,00	1.086,75	0,00
46 35 1 34 6 2 0 350 5	6 2 0 350 5	1	CONTRACTED PERSONNEL	0,00	549.000,00	160.000,00	211.258,00	0,00	920.255,51	920.255,51	920.255,51	0,00	2,49	0,00
46 35 1 34 6 2 0 350 5	6 2 0 350 5	2	PREMIUM EXPENDITURES TO SOCIAL SECURITY INSTITUTIONS	0,00	442.000,00	260.000,00	0,00	5.000,00	22.000,00	15.856,14	15.856,14	0,00	6.143,86	0,00
46 35 1 34 6 2 0 350 5	6 2 0 350 5	2	CIVIL SERVANTS	0,00	351.000,00	230.000,00	1.000,00	19.211,00	562.789,00	551.368,81	551.368,81	0,00	11.420,19	0,00
46 35 1 34 6 2 0 350 5	6 2 0 350 5	2	CONTRACTED PERSONNEL	0,00	91.000,00	30.000,00	36.877,00	19.211,00	157.877,00	157.877,00	157.877,00	0,00	0,60	0,00
46 35 1 34 6 2 0 350 5	6 2 0 350 5	3	PURCHASE OF GOODS AND SERVICES EXPENDITURES	0,00	409.000,00	0,00	105.740,97	0,00	518.740,97	165.571,75	165.571,75	0,00	349.169,22	0,00
46 35 1 34 6 2 0 350 5	6 2 0 350 5	3	PURCHASE OF GOODS AND MATERIAL FOR CONSUMPTION	0,00	71.000,00	0,00	0,00	0,00	71.000,00	0,00	0,00	0,00	71.000,00	0,00
46 35 1 34 6 2 0 350 5	6 2 0 350 5	3	TRAVEL ALLOWANCES	0,00	35.000,00	0,00	66.740,97	0,00	101.740,97	87.050,66	87.050,66	0,00	14.690,31	0,00
46 35 1 34 6 2 0 350 5	6 2 0 350 5	3	TRAVEL EXPENSES	0,00	18.000,00	0,00	0,00	0,00	18.000,00	17.246,00	17.246,00	0,00	753,00	0,00
46 35 1 34 6 2 0 350 5	6 2 0 350 5	3	SERVICE PURCHASE	0,00	59.000,00	0,00	0,00	0,00	59.000,00	1.270,00	1.270,00	0,00	57.730,00	0,00
46 35 1 34 6 2 0 350 5	6 2 0 350 5	3	REPRESENTATION AND PROMOTION EXPENDITURES	0,00	30.000,00	0,00	0,00	0,00	30.000,00	0,00	0,00	0,00	30.000,00	0,00
46 35 1 34 6 2 0 350 5	6 2 0 350 5	3	MOVABLE ESTATE, PURCHASE OF UNMATERIAL PREROGATIVE	0,00	6.000,00	0,00	0,00	0,00	6.000,00	0,00	0,00	0,00	6.000,00	0,00
46 35 1 34 6 2 0 350 5	6 2 0 350 5	3	IMMOVABLE GOODS MAINTENANCE AND REPAIR EXPENDITURES	0,00	90.000,00	0,00	39.000,00	0,00	45.000,00	0,00	0,00	0,00	45.000,00	0,00
46 35 1 34 6 2 0 350 5	6 2 0 350 5	6	CAPITAL EXPENSES	0,00	18.224.000,00	0,00	20.136.300,00	9.045.740,97	29.314.559,93	27.400.579,21	27.400.579,21	0,00	1.913.979,82	0,00
46 35 1 34 6 2 0 350 5	6 2 0 350 5	6	PURCHASE OF FINISHED GOODS	0,00	10.000,00	0,00	0,00	0,00	10.000,00	0,00	0,00	0,00	10.000,00	0,00
46 35 1 34 6 2 0 350 5	6 2 0 350 5	6	IMMOVABLE CAPITAL PRODUCTION EXPENSES	0,00	10.214.000,00	0,00	6.105.740,97	0,00	16.319,740,97	2.604.068,00	2.604.068,00	0,00	1.504.191,03	0,00
46 35 1 34 6 2 0 350 5	6 2 0 350 5	7	IMMOVABLE MAJOR REPAIR EXPENSES	0,00	8.000.000,00	0,00	20.136.300,00	0,00	28.136.300,00	24.796.511,21	24.796.511,21	0,00	3.339.788,79	0,00
46 35 1 34 6 2 0 350 5	6 2 0 350 5	7	CAPITAL TRANSFERS	0,00	101.000.000,00	0,00	54.581.000,00	0,00	155.581.000,00	41.094.716,47	41.094.716,47	0,00	5.324.283,53	0,00
46 35 1 34 6 2 0 350 5	6 2 0 350 5	7	DOMESTIC CAPITAL TRANSFERS	0,00	101.000.000,00	0,00	54.581.000,00	0,00	155.581.000,00	41.094.716,47	41.094.716,47	0,00	5.324.283,53	0,00
46 35 1 34 6 2 0 356 5	6 2 0 356 5	1	IMPLEMENTATION OF MAINTENANCE AND REPAIR OF STRUCTURES	0,00	183.137.000,00	85.720.000,00	48.863.295,00	16.507.784,00	301.212.511,00	283.126.935,98	283.126.935,98	0,00	18.085.575,02	0,00
46 35 1 34 6 2 0 356 5	6 2 0 356 5	1	LOCAL GOVERNMENTS	0,00	4.426.000,00	3.040.000,00	465.346,00	0,00	7.482.048,00	7.466.142,74	7.466.142,74	0,00	15.905,26	0,00
46 35 1 34 6 2 0 356 5	6 2 0 356 5	1	PERSONNEL EXPENDITURES	0,00	2.328.000,00	1.800.000,00	13.927,00	0,00	3.902.629,00	3.888.252,14	3.888.252,14	0,00	14.376,86	0,00
46 35 1 34 6 2 0 356 5	6 2 0 356 5	1	CONTRACTED PERSONNEL	0,00	1.455.000,00	880.000,00	364.661,00	0,00	2.705.661,00	2.703.658,96	2.703.658,96	0,00	2,04	0,00
46 35 1 34 6 2 0 356 5	6 2 0 356 5	1	WORKERS	0,00	629.000,00	360.000,00	86.758,00	0,00	875.758,00	874.231,64	874.231,64	0,00	1.526,36	0,00
46 35 1 34 6 2 0 356 5	6 2 0 356 5	1	TEMPORARY PERSONNEL	0,00	10.000,00	0,00	10.000,00	0,00	20.000,00	0,00	0,00	0,00	20.000,00	0,00
46 35 1 34 6 2 0 356 5	6 2 0 356 5	2	PREMIUM EXPENDITURES TO SOCIAL SECURITY INSTITUTIONS	0,00	53.000,00	489.000,00	84.999,00	0,00	1.050.919,00	1.030.719,00	1.030.719,00	0,00	20.200,00	0,00
46 35 1 34 6 2 0 356 5	6 2 0 356 5	2	CIVIL SERVANTS	0,00	223.000,00	220.000,00	5.100,00	0,00	413.014,00	383.433,40	383.433,40	0,00	30.580,60	0,00
46 35 1 34 6 2 0 356 5	6 2 0 356 5	2	CONTRACTED PERSONNEL	0,00	76.000,00	170.000,00	60.086,00	0,00	462.086,00	462.085,63	462.085,63	0,00	0,47	0,00
46 35 1 34 6 2 0 356 5	6 2 0 356 5	3	WORKERS	0,00	88.920.000,00	82.200.000,00	19.813,00	0,00	185.813,00	185.193,86	185.193,86	0,00	619,14	0,00
46 35 1 34 6 2 0 356 5	6 2 0 356 5	3	PURCHASE OF GOODS AND SERVICES EXPENDITURES	0,00	70.335.000,00	75.000.000,00	12.411.050,00	745.000,00	155.989.000,00	178.128.981,96	178.128.981,96	0,00	4.557.069,04	0,00
46 35 1 34 6 2 0 356 5	6 2 0 356 5	3	TRAVEL ALLOWANCES	0,00	16.000,00	0,00	10.688.300,00	34.300,00	155.989.000,00	152.001.184,14	152.001.184,14	0,00	3.987.815,86	0,00
46 35 1 34 6 2 0 356 5	6 2 0 356 5	3	DUTY EXPENDITURES	0,00	33.000,00	0,00	5.550,00	0,00	38.550,00	21.517,82	21.517,82	0,00	17.032,18	0,00
46 35 1 34 6 2 0 356 5	6 2 0 356 5	5	MOVABLE ESTATE, PURCHASE OF UNMATERIAL PREROGATIVE	0,00	17.655.000,00	7.200.000,00	1.456.000,00	480.900,00	25.830.100,00	25.665.901,53	25.665.901,53	0,00	164.198,47	0,00
46 35 1 34 6 2 0 356 5	6 2 0 356 5	8	IMMOVABLE GOODS MAINTENANCE AND REPAIR EXPENDITURES	0,00	525.000,00	0,00	256.200,00	109.000,00	672.200,00	327.890,26	327.890,26	0,00	344.309,74	0,00
46 35 1 34 6 2 0 356 5	6 2 0 356 5	9	TREATMENT AND FUNERAL EXPENDITURES	0,00	1.000,00	0,00	0,00	0,00	1.000,00	112.488,21	112.488,21	0,00	26.711,79	0,00
46 35 1 34 6 2 0 356 5	6 2 0 356 5	6	CAPITAL EXPENSES	0,00	89.360.000,00	0,00	35.901.900,00	15.278.400,00	109.983.500,00	96.501.098,39	96.501.098,39	0,00	13.482.401,61	0,00
46 35 1 34 6 2 0 356 5	6 2 0 356 5	6	PURCHASE OF FINISHED GOODS	0,00	860.000,00	0,00	7.480.900,00	3.640.000,00	4.700.900,00	2.644.214,39	2.644.214,39	0,00	2.056.685,61	0,00
46 35 1 34 6 2 0 356 5	6 2 0 356 5	6	IMMOVABLE MAJOR REPAIR EXPENSES	0,00	8.200.000,00	0,00	3.100.000							



BUDGET EXPENSES FINAL ACCOUNTS SCHEDULE (*)

Instnction : İZMİR METROPOLITAN MUNICIPALITY

Year : 2022

INSTITUTIONAL CLASSIFICATION N	FUNCTIONAL CLASSIFICATION	FIN. ECO. CLAS.	EXPLANATION	APPROPRIATION TRANSFERRED FROM PREVIOUS YEAR	APPROPRIATION ENDED WITH BUDGET	ADDITIONAL AND EXTRAORDINARY APPROPRIATION ENDED	INCREASED WITH TRANSFER (+)	DECREASED WITH TRANSFER (-)	TOTAL NET BUDGET APPROPRIATION	TOTAL BUDGET EXPENSES	PAID BUDGET EXPENSES	EXPENSES EXCEEDING APPROPRIATION	CANCELED APPROPRIATION	APPROPRIATION TRANSFERRED TO THE FOLLOWING YEAR
46 35 1 34 6 2	0 426 5	6	CAPITAL EXPENSES	0,00	22.000.000,00	0,00	0,00	21.966.850,00	33.150,00	0,00	0,00	0,00	33.150,00	0,00
46 35 1 34 6 2	0 426 5	6	IMMOVABLE CAPITAL PRODUCTION EXPENSES	0,00	22.000.000,00	0,00	0,00	21.966.850,00	33.150,00	0,00	0,00	0,00	33.150,00	0,00
46 35 1 34 6 2	0 439 5	5	CONSTRUCTION OF SPORTS FACILITIES AND COMPLEXES	0,00	23.700.000,00	0,00	0,00	19.253.000,00	4.447.000,00	3.526.589,60	3.526.589,60	0,00	920.410,40	0,00
46 35 1 34 6 2	0 439 5	5	LOCAL GOVERNMENTS	0,00	23.700.000,00	0,00	0,00	19.253.000,00	4.447.000,00	3.526.589,60	3.526.589,60	0,00	920.410,40	0,00
46 35 1 34 6 2	0 439 5	6	CAPITAL EXPENSES	0,00	23.700.000,00	0,00	0,00	19.253.000,00	4.447.000,00	3.526.589,60	3.526.589,60	0,00	920.410,40	0,00
46 35 1 34 6 2	0 439 5	6	IMMOVABLE CAPITAL PRODUCTION EXPENSES	0,00	23.700.000,00	0,00	0,00	19.253.000,00	4.447.000,00	3.526.589,60	3.526.589,60	0,00	920.410,40	0,00
46 35 1 34 6 2	0 450 5	5	BUILDING WOMEN'S COUNSELLING CENTRES	0,00	1.000.000,00	0,00	0,00	1.000.000,00	0,00	0,00	0,00	0,00	0,00	0,00
46 35 1 34 6 2	0 450 5	5	LOCAL GOVERNMENTS	0,00	1.000.000,00	0,00	0,00	1.000.000,00	0,00	0,00	0,00	0,00	0,00	0,00
46 35 1 34 6 2	0 450 5	6	CAPITAL EXPENSES	0,00	1.000.000,00	0,00	0,00	1.000.000,00	0,00	0,00	0,00	0,00	0,00	0,00
46 35 1 34 6 2	0 450 5	6	IMMOVABLE CAPITAL PRODUCTION EXPENSES	0,00	1.000.000,00	0,00	0,00	1.000.000,00	0,00	0,00	0,00	0,00	0,00	0,00
46 35 1 34 6 2	0 451 5	5	ESTABLISHMENT OF YOUTH CENTERS AND STUDENT DORMITORIES	0,00	35.000.000,00	0,00	0,00	13.000.000,00	22.000.000,00	20.491.883,13	20.491.883,13	0,00	1.508.116,87	0,00
46 35 1 34 6 2	0 451 5	5	LOCAL GOVERNMENTS	0,00	35.000.000,00	0,00	0,00	13.000.000,00	22.000.000,00	20.491.883,13	20.491.883,13	0,00	1.508.116,87	0,00
46 35 1 34 6 2	0 451 5	6	CAPITAL EXPENSES	0,00	35.000.000,00	0,00	0,00	13.000.000,00	22.000.000,00	20.491.883,13	20.491.883,13	0,00	1.508.116,87	0,00
46 35 1 34 6 2	0 451 5	6	IMMOVABLE CAPITAL PRODUCTION EXPENSES	0,00	35.000.000,00	0,00	0,00	13.000.000,00	22.000.000,00	20.491.883,13	20.491.883,13	0,00	1.508.116,87	0,00
46 35 1 34 6 2	0 480 5	5	MODERN AND INNOVATIVE GREEN FIELDS PROJECT	0,00	30.000.000,00	0,00	17.405.000,00	13.000.000,00	17.405.000,00	38.429.201,82	38.429.201,82	0,00	8.975.798,18	0,00
46 35 1 34 6 2	0 480 5	5	LOCAL GOVERNMENTS	0,00	30.000.000,00	0,00	17.405.000,00	13.000.000,00	17.405.000,00	38.429.201,82	38.429.201,82	0,00	8.975.798,18	0,00
46 35 1 34 6 2	0 480 5	6	CAPITAL EXPENSES	0,00	30.000.000,00	0,00	17.405.000,00	13.000.000,00	17.405.000,00	38.429.201,82	38.429.201,82	0,00	8.975.798,18	0,00
46 35 1 34 6 2	0 480 5	6	IMMOVABLE MAJOR REPAIR EXPENSES	0,00	30.000.000,00	0,00	17.405.000,00	13.000.000,00	17.405.000,00	38.429.201,82	38.429.201,82	0,00	8.975.798,18	0,00
46 35 1 34 6 2	0 484 5	5	GREEN FIELD ARRANGEMENTS IN AESTHETICAL AND ELIGIBLE	0,00	14.000.000,00	0,00	0,00	4.780.000,00	9.220.000,00	9.012.053,50	9.012.053,50	0,00	207.946,50	0,00
46 35 1 34 6 2	0 484 5	5	LOCAL GOVERNMENTS	0,00	14.000.000,00	0,00	0,00	4.780.000,00	9.220.000,00	9.012.053,50	9.012.053,50	0,00	207.946,50	0,00
46 35 1 34 6 2	0 484 5	6	CAPITAL EXPENSES	0,00	14.000.000,00	0,00	0,00	4.780.000,00	9.220.000,00	9.012.053,50	9.012.053,50	0,00	207.946,50	0,00
46 35 1 34 6 2	0 484 5	6	IMMOVABLE CAPITAL PRODUCTION EXPENSES	0,00	14.000.000,00	0,00	0,00	4.780.000,00	9.220.000,00	9.012.053,50	9.012.053,50	0,00	207.946,50	0,00
46 35 1 34 6 2	0 528 5	5	NURSERY AND FAIR TALE HOUSE CONSTRUCTIONS	0,00	4.000.000,00	0,00	11.330.000,00	0,00	15.330.000,00	15.255.065,04	15.255.065,04	0,00	74.934,96	0,00
46 35 1 34 6 2	0 528 5	5	LOCAL GOVERNMENTS	0,00	4.000.000,00	0,00	11.330.000,00	0,00	15.330.000,00	15.255.065,04	15.255.065,04	0,00	74.934,96	0,00
46 35 1 34 6 2	0 528 5	6	CAPITAL EXPENSES	0,00	4.000.000,00	0,00	11.330.000,00	0,00	15.330.000,00	15.255.065,04	15.255.065,04	0,00	74.934,96	0,00
46 35 1 34 6 2	0 528 5	6	IMMOVABLE CAPITAL PRODUCTION EXPENSES	0,00	4.000.000,00	0,00	11.330.000,00	0,00	15.330.000,00	15.255.065,04	15.255.065,04	0,00	74.934,96	0,00
46 35 1 34 6 2	0 567 5	5	MAINTENANCE REPAIR AND STRENGTHENING WORKS AGAINST	0,00	20.000.000,00	0,00	4.231.000,00	0,00	15.769.000,00	14.901.207,63	14.901.207,63	0,00	807.792,37	0,00
46 35 1 34 6 2	0 567 5	5	LOCAL GOVERNMENTS	0,00	20.000.000,00	0,00	4.231.000,00	0,00	15.769.000,00	14.901.207,63	14.901.207,63	0,00	807.792,37	0,00
46 35 1 34 6 2	0 567 5	6	CAPITAL EXPENSES	0,00	20.000.000,00	0,00	4.231.000,00	0,00	15.769.000,00	14.901.207,63	14.901.207,63	0,00	807.792,37	0,00
46 35 1 34 6 2	0 567 5	6	IMMOVABLE MAJOR REPAIR EXPENSES	0,00	20.000.000,00	0,00	4.231.000,00	0,00	15.769.000,00	14.901.207,63	14.901.207,63	0,00	807.792,37	0,00
46 35 1 34 6 2	0 827 5	5	BUILDING AND REHABILITATING ANIMAL SHELTERS	0,00	2.000.000,00	0,00	10.557.000,00	0,00	12.557.000,00	12.556.890,41	12.556.890,41	0,00	109,59	0,00
46 35 1 34 6 2	0 827 5	5	LOCAL GOVERNMENTS	0,00	2.000.000,00	0,00	10.557.000,00	0,00	12.557.000,00	12.556.890,41	12.556.890,41	0,00	109,59	0,00
46 35 1 34 6 2	0 827 5	6	CAPITAL EXPENSES	0,00	2.000.000,00	0,00	10.557.000,00	0,00	12.557.000,00	12.556.890,41	12.556.890,41	0,00	109,59	0,00
46 35 1 34 6 2	0 827 5	6	IMMOVABLE CAPITAL PRODUCTION EXPENSES	0,00	2.000.000,00	0,00	10.557.000,00	0,00	12.557.000,00	12.556.890,41	12.556.890,41	0,00	109,59	0,00
46 35 1 34 6 2	0 828 5	5	İZMİR WILD LIFE PARK II STAGE PROJECT (MEDITERRANEAN	0,00	10.000.000,00	0,00	0,00	9.360.000,00	640.000,00	0,00	0,00	0,00	640.000,00	0,00
46 35 1 34 6 2	0 828 5	5	LOCAL GOVERNMENTS	0,00	10.000.000,00	0,00	0,00	9.360.000,00	640.000,00	0,00	0,00	0,00	640.000,00	0,00
46 35 1 34 6 2	0 828 5	6	CAPITAL EXPENSES	0,00	10.000.000,00	0,00	0,00	9.360.000,00	640.000,00	0,00	0,00	0,00	640.000,00	0,00
46 35 1 34 6 2	0 828 5	6	IMMOVABLE CAPITAL PRODUCTION EXPENSES	0,00	10.000.000,00	0,00	0,00	9.360.000,00	640.000,00	0,00	0,00	0,00	640.000,00	0,00
46 35 1 34 6 2	0 911 5	5	BUILDING WHOLESALE VEGETABLE MARKET HALLS	0,00	10.000.000,00	0,00	15.130.000,00	0,00	25.130.000,00	25.124.890,52	25.124.890,52	0,00	5.109,48	0,00
46 35 1 34 6 2	0 911 5	5	LOCAL GOVERNMENTS	0,00	10.000.000,00	0,00	15.130.000,00	0,00	25.130.000,00	25.124.890,52	25.124.890,52	0,00	5.109,48	0,00
46 35 1 34 6 2	0 911 5	6	CAPITAL EXPENSES	0,00	10.000.000,00	0,00	15.130.000,00	0,00	25.130.000,00	25.124.890,52	25.124.890,52	0,00	5.109,48	0,00
46 35 1 34 6 2	0 911 5	6	IMMOVABLE CAPITAL PRODUCTION EXPENSES	0,00	10.000.000,00	0,00	15.130.000,00	0,00	25.130.000,00	25.124.890,52	25.124.890,52	0,00	5.109,48	0,00
46 35 1 34 6 2	0 925 5	5	IMPLEMENTATION OF MACHINE AND ELECTRIC CONSTRUCTION	0,00	10.938.000,00	2.460.000,00	915.416,00	3.956.147,00	10.357.269,00	9.788.341,84	9.788.341,84	0,00	568.927,16	0,00
46 35 1 34 6 2	0 925 5	5	LOCAL GOVERNMENTS	0,00	10.938.000,00	2.460.000,00	915.416,00	3.956.147,00	10.357.269,00	9.788.341,84	9.788.341,84	0,00	568.927,16	0,00
46 35 1 34 6 2	0 925 5	6	CAPITAL EXPENSES	0,00	10.938.000,00	2.460.000,00	915.416,00	3.956.147,00	10.357.269,00	9.788.341,84	9.788.341,84	0,00	568.927,16	0,00
46 35 1 34 6 2	0 925 5	6	IMMOVABLE CAPITAL PRODUCTION EXPENSES	0,00	10.938.000,00	2.460.000,00	915.416,00	3.956.147,00	10.357.269,00	9.788.341,84	9.788.341,84	0,00	568.927,16	0,00
46 35 1 34 6 2	0 925 5	1	PERSONNEL EXPENDITURES	0,00	3.884.000,00	1.630.000,00	91.067,00	85.243,00	4.519.270,00	4.618.492,62	4.618.492,62	0,00	53.891,89	0,00
46 35 1 34 6 2	0 925 5	1	CONTRACTED PERSONNEL	0,00	3.884.000,00	1.630.000,00	91.067,00	85.243,00	4.519.270,00	4.618.492,62	4.618.492,62	0,00	53.891,89	0,00
46 35 1 34 6 2	0 925 5	1	TEMPORARY PERSONNEL	0,00	880.000,00	650.000,00	52.348,00	100.604,00	1.481.745,00	1.427.853,11	1.427.853,11	0,00	53.891,89	0,00
46 35 1 34 6 2	0 925 5	2	PREMIUM EXPENDITURES TO SOCIAL SECURITY INSTITUTIONS	0,00	499.000,00	280.000,00	0,00	0,00	779.000,00	718.810,72	718.810,72	0,00	60.189,28	0,00
46 35 1 34 6 2	0 925 5	2	CIVIL SERVANTS	0,00	499.000,00	280.000,00	0,00	0,00	779.000,00	718.810,72	718.810,72	0,00	60.189,28	0,00
46 35 1 34 6 2	0 925 5	2	CONTRACTED PERSONNEL	0,00	352.000,00	160.000,00	0,00	28.300,00	512.000,00	480.190,97	480.190,97	0,00	31.809,03	0,00
46 35 1 34 6 2	0 925 5	3	PURCHASE OF GOODS AND SERVICES EXPENDITURES	0,00	147.000,00	120.000,00	0,00	0,00	267.000,00	238.619,75	238.619,75	0,00	80,25	0,00
46 35 1 34 6 2	0 925 5	3	PURCHASE OF GOODS AND MATERIAL FOR CONSUMPTION	0,00	710.000,00	600.000,00	80.000,00	50.000,00	1.240.000,00	1.130.720,75	1.130.720,75	0,00	109.279,25	0,00
46 35 1 34 6 2	0 925 5	3	TRAVEL ALLOWANCES	0,00	97.000,00	40.000,00	0,00	0,00	137.000,00	124.890,52	124.890,52	0,00	12.109,48	0,00
46 35														



BUDGET EXPENSES FINAL ACCOUNTS SCHEDULE (₺)

Institution : IZMIR METROPOLITAN MUNICIPALITY
Year : 2022

Table with 15 columns: INSTITUTIONAL CLASSIFICATION, FUNCTIONAL CLASSIFICATION, FIN. ECO. CLAS., EXPLANATION, APPROPRIATION TRANSFERRED FROM PREVIOUS YEAR, APPROPRIATION ENDED WITH BUDGET, ADDITIONAL AND EXTRAORDINARY APPROPRIATION ENDED, INCREASED WITH TRANSFER (+), DECREASED WITH TRANSFER (-), TOTAL NET BUDGET APPROPRIATION, TOTAL BUDGET EXPENSES, PAID BUDGET EXPENSES, EXPENSES EXCEEDING APPROPRIATION, CANCELED APPROPRIATION, APPROPRIATION TRANSFERRED TO THE FOLLOWING YEAR.



BUDGET EXPENSES FINAL ACCOUNTS SCHEDULE (₺)

Institution : IZMIR METROPOLITAN MUNICIPALITY
Year : 2022

INSTITUTIONAL CLASSIFICATION N	FUNCTIONAL CLASSIFICATION	FIN. ECO. CLAS.	EXPLANATION	APPROPRIATION TRANSFERRED FROM PREVIOUS YEAR	APPROPRIATION ENDED WITH BUDGET	ADDITIONAL AND EXTRAORDINARY APPROPRIATION ENDED	INCREASED WITH TRANSFER (+)	DECREASED WITH TRANSFER (-)	TOTAL NET BUDGET APPROPRIATION	TOTAL BUDGET EXPENSES	PAID BUDGET EXPENSES	EXPENSES EXCEEDING APPROPRIATION	CANCELED APPROPRIATION	APPROPRIATION TRANSFERRED TO THE FOLLOWING YEAR
46 35 1 38 1 1 1 0 5 2	1	0	PREMIUM EXPENDITURES TO SOCIAL SECURITY INSTITUTIONS	0,00	151.000,00	80.000,00	0,00	0,00	241.000,00	214.142,35	214.142,35	0,00	26.857,65	0,00
46 35 1 38 1 1 1 0 5 2	1	0	CIVIL SERVANTS	0,00	151.000,00	80.000,00	0,00	0,00	241.000,00	214.142,35	214.142,35	0,00	26.857,65	0,00
46 35 1 38 1 1 1 0 5 3	1	0	PURCHASE OF GOODS AND SERVICES EXPENDITURES	0,00	1.617.000,00	1.617.000,00	0,00	0,00	1.617.000,00	1.910.038,40	1.910.038,40	0,00	475.950,60	0,00
46 35 1 38 1 1 1 0 5 3	2	0	PURCHASE OF GOODS AND MATERIAL FOR CONSUMPTION	0,00	675.000,00	675.000,00	1.282.220,00	0,00	1.957.220,00	1.282.220,00	1.282.220,00	0,00	0,00	0,00
46 35 1 38 1 1 1 0 5 3	3	0	TRAVEL ALLOWANCES	0,00	2.000,00	2.000,00	807.370,00	0,00	1.009.370,00	1.267.177,02	1.267.177,02	0,00	204.522,98	0,00
46 35 1 38 1 1 1 0 5 3	4	0	DUTY EXPENDITURES	0,00	0,00	0,00	150,00	0,00	150,00	0,00	0,00	0,00	1.150,00	0,00
46 35 1 38 1 1 1 0 5 3	5	0	SERVICE PROCUREMENT	0,00	370.000,00	370.000,00	10.700,00	0,00	380.700,00	9.000,00	9.000,00	0,00	2.100,00	0,00
46 35 1 38 1 1 1 0 5 3	6	0	REPRESENTATION AND PROMOTION EXPENDITURES	0,00	225.000,00	225.000,00	57.000,00	0,00	282.000,00	452.171,09	452.171,09	0,00	259.539,91	0,00
46 35 1 38 1 1 1 0 5 3	7	0	MOVABLE ESTATE, PURCHASE OF UNMATERIAL PREROGATIVE	0,00	195.000,00	195.000,00	0,00	0,00	195.000,00	161.040,30	161.040,30	0,00	384,70	0,00
46 35 1 38 1 1 1 0 5 3	8	0	IMMOVABLE GOODS, MAINTENANCE AND REPAIR EXPENDITURES	0,00	2.213.000,00	2.213.000,00	1.258.930,00	0,00	3.471.930,00	2.251.421,19	2.251.421,19	0,00	7.652,21	0,00
46 35 1 38 1 1 1 0 5 3	1	299	CITY COUNCIL	0,00	2.213.000,00	2.213.000,00	1.258.930,00	0,00	3.471.930,00	2.251.421,19	2.251.421,19	0,00	554.100,81	0,00
46 35 1 38 1 1 1 0 5 3	2	299	LOCAL GOVERNMENTS	0,00	2.213.000,00	2.213.000,00	1.258.930,00	0,00	3.471.930,00	2.251.421,19	2.251.421,19	0,00	554.100,81	0,00
46 35 1 38 1 1 1 0 5 3	3	299	PURCHASE OF GOODS AND SERVICES EXPENDITURES	0,00	2.213.000,00	2.213.000,00	1.258.930,00	0,00	3.471.930,00	2.251.421,19	2.251.421,19	0,00	554.100,81	0,00
46 35 1 38 1 1 1 0 5 3	3	299	PURCHASE OF GOODS AND MATERIAL FOR CONSUMPTION	0,00	633.000,00	633.000,00	93.200,00	0,00	726.200,00	2.078.767,66	2.078.767,66	0,00	426.756,34	0,00
46 35 1 38 1 1 1 0 5 3	3	299	TRAVEL ALLOWANCES	0,00	26.000,00	26.000,00	462.993,00	0,00	488.993,00	151.007,90	151.007,90	0,00	48.399,10	0,00
46 35 1 38 1 1 1 0 5 3	3	299	SERVICE PROCUREMENT	0,00	653.000,00	653.000,00	93.200,00	0,00	746.200,00	9.765,21	9.765,21	0,00	284,79	0,00
46 35 1 38 1 1 1 0 5 3	3	299	REPRESENTATION AND PROMOTION EXPENDITURES	0,00	880.000,00	880.000,00	106.000,00	0,00	986.000,00	481.129,00	481.129,00	0,00	57.871,00	0,00
46 35 1 38 1 1 1 0 5 3	3	299	MOVABLE ESTATE, PURCHASE OF UNMATERIAL PREROGATIVE	0,00	85.000,00	85.000,00	40.000,00	0,00	125.000,00	1.365.561,52	1.365.561,52	0,00	298.168,48	0,00
46 35 1 38 1 1 1 0 5 3	3	299	CAPITAL EXPENSES	0,00	0,00	0,00	300.000,00	0,00	300.000,00	172.653,53	172.653,53	0,00	127.346,47	0,00
46 35 1 38 1 1 1 0 5 3	3	299	PURCHASE OF FINISHED GOODS	0,00	0,00	0,00	235.000,00	0,00	235.000,00	143.767,13	143.767,13	0,00	91.232,87	0,00
46 35 1 38 1 1 1 0 5 3	3	299	PURCHASE OF INTANGIBLE PROPERTIES	0,00	0,00	0,00	65.000,00	0,00	65.000,00	28.886,40	28.886,40	0,00	36.113,60	0,00
46 35 1 38 1 1 1 0 5 3	3	299	EDUCATION SERVICES	0,00	19.926.000,00	19.926.000,00	2.276.642,65	0,00	22.202.642,65	22.407.058,44	22.407.058,44	0,00	3.379.883,56	0,00
46 35 1 38 1 1 1 0 5 3	3	299	UNCLASSIFIED EDUCATION SERVICES ACCORDING TO LEVEL	0,00	19.926.000,00	19.926.000,00	2.276.642,65	0,00	22.202.642,65	22.407.058,44	22.407.058,44	0,00	3.379.883,56	0,00
46 35 1 38 1 1 1 0 5 3	3	299	UNCLASSIFIED EDUCATION SERVICES ACCORDING TO LEVEL	0,00	19.926.000,00	19.926.000,00	2.276.642,65	0,00	22.202.642,65	22.407.058,44	22.407.058,44	0,00	3.379.883,56	0,00
46 35 1 38 1 1 1 0 5 3	3	299	IMPLEMENTATION OF VOCATIONAL EDUCATION CENTER ACTIVITIES	0,00	19.926.000,00	19.926.000,00	2.276.642,65	0,00	22.202.642,65	22.407.058,44	22.407.058,44	0,00	3.379.883,56	0,00
46 35 1 38 1 1 1 0 5 3	3	299	LOCAL GOVERNMENTS	0,00	3.138.000,00	3.138.000,00	92.844,00	0,00	3.230.844,00	4.708.881,63	4.708.881,63	0,00	10.060,37	0,00
46 35 1 38 1 1 1 0 5 3	3	299	LOCAL GOVERNMENTS	0,00	3.138.000,00	3.138.000,00	92.844,00	0,00	3.230.844,00	4.708.881,63	4.708.881,63	0,00	10.060,37	0,00
46 35 1 38 1 1 1 0 5 3	3	299	LOCAL GOVERNMENTS	0,00	3.138.000,00	3.138.000,00	92.844,00	0,00	3.230.844,00	4.708.881,63	4.708.881,63	0,00	10.060,37	0,00
46 35 1 38 1 1 1 0 5 3	3	299	LOCAL GOVERNMENTS	0,00	3.138.000,00	3.138.000,00	92.844,00	0,00	3.230.844,00	4.708.881,63	4.708.881,63	0,00	10.060,37	0,00
46 35 1 38 1 1 1 0 5 3	3	299	LOCAL GOVERNMENTS	0,00	3.138.000,00	3.138.000,00	92.844,00	0,00	3.230.844,00	4.708.881,63	4.708.881,63	0,00	10.060,37	0,00
46 35 1 38 1 1 1 0 5 3	3	299	LOCAL GOVERNMENTS	0,00	3.138.000,00	3.138.000,00	92.844,00	0,00	3.230.844,00	4.708.881,63	4.708.881,63	0,00	10.060,37	0,00
46 35 1 38 1 1 1 0 5 3	3	299	LOCAL GOVERNMENTS	0,00	3.138.000,00	3.138.000,00	92.844,00	0,00	3.230.844,00	4.708.881,63	4.708.881,63	0,00	10.060,37	0,00
46 35 1 38 1 1 1 0 5 3	3	299	LOCAL GOVERNMENTS	0,00	3.138.000,00	3.138.000,00	92.844,00	0,00	3.230.844,00	4.708.881,63	4.708.881,63	0,00	10.060,37	0,00
46 35 1 38 1 1 1 0 5 3	3	299	LOCAL GOVERNMENTS	0,00	3.138.000,00	3.138.000,00	92.844,00	0,00	3.230.844,00	4.708.881,63	4.708.881,63	0,00	10.060,37	0,00
46 35 1 38 1 1 1 0 5 3	3	299	LOCAL GOVERNMENTS	0,00	3.138.000,00	3.138.000,00	92.844,00	0,00	3.230.844,00	4.708.881,63	4.708.881,63	0,00	10.060,37	0,00
46 35 1 38 1 1 1 0 5 3	3	299	LOCAL GOVERNMENTS	0,00	3.138.000,00	3.138.000,00	92.844,00	0,00	3.230.844,00	4.708.881,63	4.708.881,63	0,00	10.060,37	0,00
46 35 1 38 1 1 1 0 5 3	3	299	LOCAL GOVERNMENTS	0,00	3.138.000,00	3.138.000,00	92.844,00	0,00	3.230.844,00	4.708.881,63	4.708.881,63	0,00	10.060,37	0,00
46 35 1 38 1 1 1 0 5 3	3	299	LOCAL GOVERNMENTS	0,00	3.138.000,00	3.138.000,00	92.844,00	0,00	3.230.844,00	4.708.881,63	4.708.881,63	0,00	10.060,37	0,00
46 35 1 38 1 1 1 0 5 3	3	299	LOCAL GOVERNMENTS	0,00	3.138.000,00	3.138.000,00	92.844,00	0,00	3.230.844,00	4.708.881,63	4.708.881,63	0,00	10.060,37	0,00
46 35 1 38 1 1 1 0 5 3	3	299	LOCAL GOVERNMENTS	0,00	3.138.000,00	3.138.000,00	92.844,00	0,00	3.230.844,00	4.708.881,63	4.708.881,63	0,00	10.060,37	0,00
46 35 1 38 1 1 1 0 5 3	3	299	LOCAL GOVERNMENTS	0,00	3.138.000,00	3.138.000,00	92.844,00	0,00	3.230.844,00	4.708.881,63	4.708.881,63	0,00	10.060,37	0,00
46 35 1 38 1 1 1 0 5 3	3	299	LOCAL GOVERNMENTS	0,00	3.138.000,00	3.138.000,00	92.844,00	0,00	3.230.844,00	4.708.881,63	4.708.881,63	0,00	10.060,37	0,00
46 35 1 38 1 1 1 0 5 3	3	299	LOCAL GOVERNMENTS	0,00	3.138.000,00	3.138.000,00	92.844,00	0,00	3.230.844,00	4.708.881,63	4.708.881,63	0,00	10.060,37	0,00
46 35 1 38 1 1 1 0 5 3	3	299	LOCAL GOVERNMENTS	0,00	3.138.000,00	3.138.000,00	92.844,00	0,00	3.230.844,00	4.708.881,63	4.708.881,63	0,00	10.060,37	0,00
46 35 1 38 1 1 1 0 5 3	3	299	LOCAL GOVERNMENTS	0,00	3.138.000,00	3.138.000,00	92.844,00	0,00	3.230.844,00	4.708.881,63	4.708.881,63	0,00	10.060,37	0,00
46 35 1 38 1 1 1 0 5 3	3	299	LOCAL GOVERNMENTS	0,00	3.138.000,00	3.138.000,00	92.844,00	0,00	3.230.844,00	4.708.881,63	4.708.881,63	0,00	10.060,37	0,00
46 35 1 38 1 1 1 0 5 3	3	299	LOCAL GOVERNMENTS	0,00	3.138.000,00	3.138.000,00	92.844,00	0,00	3.230.844,00	4.708.881,63	4.708.881,63	0,00	10.060,37	0,00
46 35 1 38 1 1 1 0 5 3	3	299	LOCAL GOVERNMENTS	0,00	3.138.000,00	3.138.000,00	92.844,00	0,00	3.230.844,00	4.708.881,63	4.708.881,63	0,00	10.060,37	0,00
46 35 1 38 1 1 1 0 5 3	3	299	LOCAL GOVERNMENTS	0,00	3.138.000,00	3.138.000,00	92.844,00	0,00	3.230.844,00	4.708.881,63	4.708.881,63	0,00	10.060,37	0,00
46 35 1 38 1 1 1 0 5 3	3	299	LOCAL GOVERNMENTS	0,00	3.138.000,00	3.138.000,00	92.844,00	0,00	3.230.844,00	4.708.881,63	4.708.881,63	0,00	10.060,37	0,00
46 35 1 38 1 1 1 0 5 3	3	299	LOCAL GOVERNMENTS	0,00	3.138.000,00	3.138.000,00	92.844,00	0,00	3.230.844,00	4.708.881,63	4.708.881,63	0,00	10.060,37	0,00
46 35 1 38 1 1 1 0 5 3	3	299	LOCAL GOVERNMENTS	0,00	3.138.000,00	3.138.000,00	92.844,00	0,00	3.230.844,00	4.708.881,63	4.708.881,63	0,00	10.060,37	0,00
46 35 1 38 1 1 1 0 5 3	3	299	LOCAL GOVERNMENTS	0,00	3.138.000,00	3.138.000,00	92.844,00	0,00	3.230.844,00	4.708.881,63	4.708.881,63	0,00	10.060,37	0,00
46 35 1 38 1 1 1 0 5 3	3	299	LOCAL GOVERNMENTS	0,00	3.138.000,00	3.138.000,00	92.844,00	0,00	3.230.844,00	4.708.881,63	4.708.881,63	0,00	10.060,37	0,00
46 35 1 38 1 1 1 0 5 3	3	299	LOCAL GOVERNMENTS	0,00	3.138.000,00	3.138.000,00	92.844,00	0,00	3.230.844,00	4.708.881,63	4.708.881,63	0,00	10.060,37	0,00
46 35 1 38 1 1 1 0 5 3	3	299	LOCAL GOVERNMENTS	0,00	3.138.000,00	3.138.000,00	92.844,00	0,00	3.230.844,00	4.708.881,63	4.708.881,63	0,00	10.060,37	0,00
46 35 1 38 1 1 1 0 5 3	3	299	LOCAL GOVERNMENTS	0,00	3.138.000,00	3.138.000,00	92.844,00	0,00	3.230.844,00	4.708.881,63	4.708.881,63	0,00	10.060,37	0,00
46 35 1 38 1 1 1 0 5 3	3	299	LOCAL GOVERNMENTS	0,00	3.138.000,00	3.138.000,00	92.844,00	0,00	3.230.844,00	4.708.881,63	4.708.881,63	0,00	10.060,37	0,00
46 35 1 38 1 1 1 0 5 3	3	299	LOCAL GOVERNMENTS	0,00	3.138.000,00	3.138.000,00	92.844,00	0,00	3.230.844,00	4.708.881,63	4.708.881,63</			



BUDGET EXPENSES FINAL ACCOUNTS SCHEDULE (₺)

Institution : İZMİR METROPOLITAN MUNICIPALITY
Year : 2022

INSTITUTIONAL CLASSIFICATION	FUNCTIONAL CLASSIFICATION	FIN. ECO. TYPE CLAS.	EXPLANATION	APPROPRIATION TRANSFERRED FROM PREVIOUS YEAR	APPROPRIATION ENDED WITH BUDGET	ADDITIONAL AND EXTRAORDINARY APPROPRIATION ENDED	INCREASED WITH TRANSFER (+)	DECREASED WITH TRANSFER (-)	TOTAL NET BUDGET APPROPRIATION	TOTAL BUDGET EXPENSES	PAID BUDGET EXPENSES	EXPENSES EXCEEDING APPROPRIATION	CANCELED APPROPRIATION	APPROPRIATION TRANSFERRED TO THE FOLLOWING YEAR
46 35 1 38 10 7 0 528 5	3	2	PURCHASE OF GOODS AND MATERIAL FOR CONSUMPTION	0,00	1.430.000,00	0,00	1.850.327,11	2.369.127,11	916.200,00	670.450,06	670.450,06	0,00	240.740,94	0,00
46 35 1 38 10 7 0 528 5	3	5	SERVICE PROCUREMENT	0,00	776.000,00	0,00	463.934,65	723.934,65	516.000,00	452.213,16	452.213,16	0,00	63.786,84	0,00
46 35 1 38 10 7 0 528 5	3	5	REPRESENTATION AND PROMOTION EXPENDITURES	0,00	580.000,00	0,00	0,00	0,00	0,00	0,00	0,00	0,00	0,00	0,00
46 35 1 38 10 7 0 528 5	3	6	MOVABLE ESTATE, PURCHASE OF UNMATERIAL PREROGATIVE	0,00	154.000,00	0,00	0,00	0,00	0,00	0,00	0,00	0,00	0,00	0,00
46 35 1 38 10 7 0 528 5	3	8	IMMOVABLE GOODS MAINTENANCE AND REPAIR EXPENDITURES	0,00	10.000,00	0,00	10.000,00	0,00	10.000,00	0,00	0,00	0,00	10.000,00	0,00
46 35 1 38 10 7 0 528 5	3	6	CAPITAL EXPENSES	0,00	300.000,00	0,00	0,00	0,00	0,00	0,00	0,00	0,00	0,00	0,00
46 35 1 38 10 7 0 528 5	3	1	PURCHASE OF FINISHED GOODS	0,00	300.000,00	0,00	0,00	0,00	0,00	0,00	0,00	0,00	0,00	0,00
46 35 1 38 10 7 0 528 5	3	1	IMPLEMENTATION OF SOCIAL INCLUSION ACTIVITIES FOR REFUGEES	0,00	245.000,00	0,00	0,00	0,00	0,00	0,00	0,00	0,00	0,00	0,00
46 35 1 38 10 7 0 548 5	3	2	LOCAL GOVERNMENTS	0,00	245.000,00	0,00	0,00	0,00	0,00	0,00	0,00	0,00	0,00	0,00
46 35 1 38 10 7 0 548 5	3	3	PURCHASE OF GOODS AND SERVICES EXPENDITURES	0,00	245.000,00	0,00	0,00	0,00	0,00	0,00	0,00	0,00	0,00	0,00
46 35 1 38 10 7 0 548 5	3	3	PURCHASE OF GOODS AND MATERIAL FOR CONSUMPTION	0,00	245.000,00	0,00	0,00	0,00	0,00	0,00	0,00	0,00	0,00	0,00
46 35 1 38 10 7 0 548 5	3	3	REPRESENTATION AND PROMOTION EXPENDITURES	0,00	200.000,00	0,00	0,00	0,00	0,00	0,00	0,00	0,00	0,00	0,00
46 35 1 38 10 7 0 548 5	3	6	MOVABLE ESTATE, PURCHASE OF UNMATERIAL PREROGATIVE	0,00	200.000,00	0,00	0,00	0,00	0,00	0,00	0,00	0,00	0,00	0,00
46 35 1 38 10 7 0 548 5	3	6	REPRESENTATION AND PROMOTION EXPENDITURES	0,00	200.000,00	0,00	0,00	0,00	0,00	0,00	0,00	0,00	0,00	0,00
46 35 1 38 10 7 0 548 5	3	6	IMPLEMENTATION OF URBAN JUSTICE AND EQUALITY SERVICES	0,00	200.000,00	0,00	0,00	0,00	0,00	0,00	0,00	0,00	0,00	0,00
46 35 1 38 10 7 0 566 5	5	1	LOCAL GOVERNMENTS	0,00	10.943.567,00	460.000,00	10.943.567,00	11.429.628,00	3.697.939,00	2.836.921,77	2.836.921,77	0,00	861.017,23	0,00
46 35 1 38 10 7 0 566 5	5	1	PERSONNEL EXPENDITURES	0,00	801.000,00	420.000,00	31.867,00	10.000,00	1.242.867,00	1.221.583,24	1.221.583,24	0,00	21.283,76	0,00
46 35 1 38 10 7 0 566 5	5	1	CIVIL SERVANTS	0,00	81.000,00	40.000,00	0,00	0,00	121.000,00	104.108,04	104.108,04	0,00	16.891,96	0,00
46 35 1 38 10 7 0 566 5	5	2	PREMIUM EXPENDITURES TO SOCIAL SECURITY INSTITUTIONS	0,00	81.000,00	40.000,00	0,00	0,00	121.000,00	104.108,04	104.108,04	0,00	16.891,96	0,00
46 35 1 38 10 7 0 566 5	5	2	CIVIL SERVANTS	0,00	2.782.000,00	40.000,00	0,00	0,00	10.671.700,00	1.322.790,39	1.322.790,39	0,00	771.281,61	0,00
46 35 1 38 10 7 0 566 5	5	3	PURCHASE OF GOODS AND MATERIAL FOR CONSUMPTION	0,00	792.000,00	0,00	5.000,00	255.100,00	541.900,00	205.218,53	205.218,53	0,00	336.681,47	0,00
46 35 1 38 10 7 0 566 5	5	3	TRAVEL ALLOWANCES	0,00	45.000,00	0,00	0,00	45.000,00	0,00	0,00	0,00	0,00	0,00	0,00
46 35 1 38 10 7 0 566 5	5	3	DUTY EXPENDITURES	0,00	2.600,00	0,00	0,00	0,00	2.600,00	1.415,72	1.415,72	0,00	1.184,28	0,00
46 35 1 38 10 7 0 566 5	5	3	SERVICE PROCUREMENT	0,00	1.120.000,00	0,00	414.100,00	760.000,00	774.100,00	741.305,10	741.305,10	0,00	32.794,90	0,00
46 35 1 38 10 7 0 566 5	5	3	REPRESENTATION AND PROMOTION EXPENDITURES	0,00	600.000,00	0,00	250.000,00	199.528,00	650.472,00	340.013,00	340.013,00	0,00	310.459,00	0,00
46 35 1 38 10 7 0 566 5	5	3	MOVABLE ESTATE, PURCHASE OF UNMATERIAL PREROGATIVE	0,00	215.000,00	0,00	10.000,000,00	10.100.000,00	115.000,00	30.899,50	30.899,50	0,00	84.100,50	0,00
46 35 1 38 10 7 0 566 5	5	3	IMMOVABLE GOODS MAINTENANCE AND REPAIR EXPENDITURES	0,00	10.000,00	0,00	0,00	0,00	10.000,00	3.336,54	3.336,54	0,00	6.663,46	0,00
46 35 1 38 10 7 0 566 5	5	3	PURCHASE OF FINISHED GOODS	0,00	1.465.000,00	0,00	240.900,00	60.000,00	240.000,00	188.440,10	188.440,10	0,00	51.559,90	0,00
46 35 1 38 10 7 0 566 5	5	3	IMPLEMENTATION OF CHILDREN'S MUNICIPAL SERVICES	0,00	1.465.000,00	0,00	1.008.550,00	1.728.445,00	9.985.105,00	9.084.236,83	9.084.236,83	0,00	900.868,17	0,00
46 35 1 38 10 7 0 575 5	5	1	LOCAL GOVERNMENTS	0,00	351.000,00	230.000,00	2.297.496,25	77.700,00	2.800.796,25	2.537.653,67	2.537.653,67	0,00	263.142,58	0,00
46 35 1 38 10 7 0 575 5	5	1	CIVIL SERVANTS	0,00	321.000,00	230.000,00	1.454.416,02	77.700,00	1.927.716,02	1.864.589,70	1.864.589,70	0,00	63.126,32	0,00
46 35 1 38 10 7 0 575 5	5	1	CONTRACTED PERSONNEL	0,00	30.000,00	0,00	464.473,33	0,00	494.473,33	483.952,48	483.952,48	0,00	10.520,85	0,00
46 35 1 38 10 7 0 575 5	5	1	WORKERS	0,00	0,00	0,00	378.606,90	0,00	378.606,90	189.111,49	189.111,49	0,00	189.495,41	0,00
46 35 1 38 10 7 0 575 5	5	1	TEMPORARY PERSONNEL	0,00	0,00	0,00	0,00	0,00	0,00	0,00	0,00	0,00	0,00	0,00
46 35 1 38 10 7 0 575 5	5	2	PREMIUM EXPENDITURES TO SOCIAL SECURITY INSTITUTIONS	0,00	23.000,00	10.000,00	392.440,70	23.545,00	401.895,70	332.710,07	332.710,07	0,00	69.185,63	0,00
46 35 1 38 10 7 0 575 5	5	2	CIVIL SERVANTS	0,00	18.000,00	10.000,00	246.667,12	23.545,00	251.122,12	207.849,19	207.849,19	0,00	43.272,93	0,00
46 35 1 38 10 7 0 575 5	5	2	CONTRACTED PERSONNEL	0,00	5.000,00	0,00	65.184,70	0,00	85.588,88	39.305,56	39.305,56	0,00	25.879,14	0,00
46 35 1 38 10 7 0 575 5	5	3	WORKERS	0,00	921.000,00	0,00	7.083.894,06	1.457.200,00	6.497.294,06	5.952.481,29	5.952.481,29	0,00	548.812,77	0,00
46 35 1 38 10 7 0 575 5	5	3	PURCHASE OF GOODS AND SERVICES EXPENDITURES	0,00	280.000,00	0,00	2.092.846,72	372.500,00	2.000.346,72	1.649.357,21	1.649.357,21	0,00	350.989,51	0,00
46 35 1 38 10 7 0 575 5	5	3	TRAVEL ALLOWANCES	0,00	20.000,00	0,00	39.000,00	20.000,00	59.000,00	54.474,12	54.474,12	0,00	4.525,88	0,00
46 35 1 38 10 7 0 575 5	5	3	SERVICE PROCUREMENT	0,00	240.000,00	0,00	1.174.578,96	559.700,00	854.878,96	750.983,47	750.983,47	0,00	103.895,49	0,00
46 35 1 38 10 7 0 575 5	5	3	REPRESENTATION AND PROMOTION EXPENDITURES	0,00	100.000,00	0,00	3.299.913,60	343.600,00	3.056.313,60	3.039.510,93	3.039.510,93	0,00	16.802,67	0,00
46 35 1 38 10 7 0 575 5	5	3	MOVABLE ESTATE, PURCHASE OF UNMATERIAL PREROGATIVE	0,00	81.000,00	0,00	373.169,58	18.000,00	436.169,58	371.713,37	371.713,37	0,00	64.456,21	0,00
46 35 1 38 10 7 0 575 5	5	3	IMMOVABLE GOODS MAINTENANCE AND REPAIR EXPENDITURES	0,00	200.000,00	0,00	23.270,00	143.400,00	79.870,00	79.615,24	79.615,24	0,00	254,76	0,00
46 35 1 38 10 7 0 575 5	5	3	CURRENT TRANSFERS	0,00	0,00	0,00	18,99	0,00	18,99	0,00	0,00	0,00	18,99	0,00
46 35 1 38 10 7 0 575 5	5	6	CAPITAL EXPENSES	0,00	170.000,00	0,00	285.100,00	170.000,00	285.100,00	261.391,80	261.391,80	0,00	23.708,20	0,00
46 35 1 38 10 7 0 575 5	5	6	PURCHASE OF FINISHED GOODS	0,00	170.000,00	0,00	2.960.571,00	3.009.159,00	8.555.412,00	7.946.335,16	7.946.335,16	0,00	609.076,84	0,00
46 35 1 38 10 7 0 847 5	5	1	LOCAL GOVERNMENTS	0,00	6.854.000,00	1.750.000,00	2.960.571,00	3.009.159,00	8.555.412,00	7.946.335,16	7.946.335,16	0,00	609.076,84	0,00
46 35 1 38 10 7 0 847 5	5	1	PERSONNEL EXPENDITURES	0,00	2.167.000,00	1.580.000,00	72.152,00	109.867,00	3.705.285,00	3.705.254,03	3.705.254,03	0,00	4.030,97	0,00
46 35 1 38 10 7 0 847 5	5	1	CIVIL SERVANTS	0,00	400.000,00	0,00	0,00	0,00	0,00	0,00	0,00	0,00	0,00	0,00
46 35 1 38 10 7 0 847 5	5	1	TEMPORARY PERSONNEL	0,00	240.000,00	170.000,00	2.815,00	13.192,00	399.627,00	383.102,31	383.102,31	0,00	16.524,69	0,00
46 35 1 38 10 7 0 847 5	5	2	PREMIUM EXPENDITURES TO SOCIAL SECURITY INSTITUTIONS	0,00	2.630.000,00	170.000,00	2.815,00	13.192,00	399.627,00	383.102,31	383.102,31	0,00	16.524,69	0,00
46 35 1 38 10 7 0 847 5	5	2	CIVIL SERVANTS	0,00	1.396.000,00	0,00	663.000,00	769.150,00	1.950.000,00	905.786,79	905.786,79	0,00	384.063,21	0,00
46 35 1 38 10 7 0 847 5	5	3	PURCHASE OF GOODS AND MATERIAL FOR CONSUMPTION	0,00	9.000,00	0,00	10.500,00	0,00	19.500,00	14.422,11	14.422,11	0,00	5.077,89	0,00
46 35 1 38 10 7 0 847 5	5	3	TRAVEL ALLOWANCES	0,00	3.000,00	0,00	15.650,00	50.000,00	65.650,00	3.911,80	3.911,80	0,00	738,20	0,00
46 35 1 38 10 7 0 847 5	5	3	DUTY EXPENDITURES	0,00	617.000,00	0,00	79.300,00	542.000,00	154.300,00	62.469,59	62.469,59	0,00	91.830,41	0,00
46 35 1 38 10 7 0 847 5	5	3	SERVICE PROCUREMENT	0,00	1.000.000,00	0,00	1.925.000,00	500.000,00	2.425.000,00	2.413.858,44	2.413.858,44	0,00	11.141,56	0,00
46 35 1 38 10 7 0 847 5	5	3	MOVABLE ESTATE, PURCHASE OF UNMATERIAL PREROGATIVE	0,00	601.000,00	0,00	145.300,00	535.150,00	211.150,00	183.810,73	183.810,73			



BUDGET EXPENSES FINAL ACCOUNTS SCHEDULE (₺)

Institution :İZMİR METROPOLITAN MUNICIPALITY
Year : 2022

Table with 15 columns: INSTITUTIONAL CLASSIFICATION, FUNCTIONAL CLASSIFICATION, FIN. ECO. CLAS., EXPLANATION, APPROPRIATION TRANSFERRED FROM PREVIOUS YEAR, APPROPRIATION ENDED WITH BUDGET, ADDITIONAL AND EXTRAORDINARY APPROPRIATION ENDOWED, INCREASED WITH TRANSFER (+), DECREASED WITH TRANSFER (-), TOTAL NET BUDGET APPROPRIATION, TOTAL BUDGET EXPENSES, PAID BUDGET EXPENSES, EXPENSES EXCEEDING APPROPRIATION, CANCELED APPROPRIATION, APPROPRIATION TRANSFERRED TO THE FOLLOWING YEAR.



BUDGET EXPENSES FINAL ACCOUNTS SCHEDULE (₺)

Institution : İZMİR METROPOLITAN MUNICIPALITY
Year : 2022

INSTITUTIONAL CLASSIFICATION	FUNCTIONAL CLASSIFICATION	FIN. ECO. CLAS.	EXPLANATION	APPROPRIATION TRANSFERRED FROM PREVIOUS YEAR	APPROPRIATION ENDED WITH BUDGET	ADDITIONAL AND EXTRAORDINARY APPROPRIATION ENDED	INCREASED WITH TRANSFER (+)	DECREASED WITH TRANSFER (-)	TOTAL NET BUDGET APPROPRIATION	TOTAL BUDGET EXPENSES	PAID BUDGET EXPENSES	EXPENSES EXCEEDING APPROPRIATION	CANCELED APPROPRIATION	APPROPRIATION TRANSFERRED TO THE FOLLOWING YEAR
46 35 1 39 3 2	0 422 5	1	CONTRACTED PERSONNEL	0,00	0,00	90,000,000	174,276,000	0,00	264,276,000	244,154,37	244,154,37	0,00	20,121,63	0,00
46 35 1 39 3 2	0 422 5	2	WORKERS	0,00	29,857,000,000	5,610,000,000	662,845,000	3,611,469,000	32,518,376,000	32,509,680,17	32,509,680,17	0,00	8,695,83	0,00
46 35 1 39 3 2	0 422 5	3	PREMIUM EXPENDITURES TO SOCIAL SECURITY INSTITUTIONS	0,00	40,000,000	0,00	101,000,000	0,00	141,000,000	136,377,91	136,377,91	0,00	4,622,09	0,00
46 35 1 39 3 2	0 422 5	4	PREMIUM EXPENDITURES TO SOCIAL SECURITY INSTITUTIONS	0,00	14,609,000,000	6,370,000,000	306,547,000	708,461,000	20,577,886,000	20,282,129,29	20,282,129,29	0,00	294,956,71	0,00
46 35 1 39 3 2	0 422 5	1	CONTRACTED PERSONNEL	0,00	9,223,000,000	4,990,000,000	0,00	404,461,000	13,808,539,000	13,529,797,95	13,529,797,95	0,00	278,741,05	0,00
46 35 1 39 3 2	0 422 5	2	WORKERS	0,00	5,386,000,000	2,000,000,000	279,047,000	304,000,000	6,711,217,25	6,711,217,25	6,711,217,25	0,00	9,829,91	0,00
46 35 1 39 3 2	0 422 5	3	PURCHASE OF GOODS AND SERVICES EXPENDITURES	0,00	32,327,000,000	0,00	4,306,200,000	7,633,600,000	28,999,600,000	25,003,683,37	25,003,683,37	0,00	3,995,916,63	0,00
46 35 1 39 3 2	0 422 5	3	PURCHASE OF GOODS AND MATERIAL FOR CONSUMPTION	0,00	7,213,000,000	0,00	1,023,000,000	4,334,600,000	3,901,400,000	3,553,274,81	3,553,274,81	0,00	348,125,19	0,00
46 35 1 39 3 2	0 422 5	3	TRAVEL ALLOWANCES	0,00	400,000,000	0,00	30,000,000	200,000,000	1,858,000,000	1,830,335,99	1,830,335,99	0,00	103,920,05	0,00
46 35 1 39 3 2	0 422 5	3	SERVICE PROCUREMENT	0,00	11,095,000,000	0,00	1,747,200,000	2,247,000,000	10,599,000,000	9,265,596,43	9,265,596,43	0,00	1,333,603,57	0,00
46 35 1 39 3 2	0 422 5	3	IMMOVABLE GOODS MAINTENANCE AND REPAIR EXPENDITURES	0,00	40,000,000	0,00	0,00	352,000,000	12,311,000,000	10,227,012,69	10,227,012,69	0,00	2,083,987,31	0,00
46 35 1 39 3 2	0 422 5	3	TREATMENT AND FUNERAL EXPENDITURES	0,00	360,000,000	0,00	0,00	300,000,000	40,000,000	1,389,50	1,389,50	0,00	40,000,00	0,00
46 35 1 39 3 2	0 422 5	3	CURRENT EMPLOYERS	0,00	220,000,000	0,00	63,000,000	0,00	283,000,000	282,527,31	282,527,31	0,00	47,769	0,00
46 35 1 39 3 2	0 422 5	3	DUTY LOSSES	0,00	200,000,000	0,00	63,000,000	0,00	263,000,000	262,527,31	262,527,31	0,00	47,769	0,00
46 35 1 39 3 2	0 422 5	3	CAPITAL EXPENSES	0,00	2,500,000,000	0,00	0,00	1,914,200,000	585,800,000	284,947,29	284,947,29	0,00	300,852,71	0,00
46 35 1 39 3 2	0 422 5	6	PURCHASE OF FINISHED GOODS	0,00	4,237,000,000	220,000,000	0,00	1,914,200,000	585,800,000	284,947,29	284,947,29	0,00	300,852,71	0,00
46 35 1 39 3 2	0 588 5	1	LOCAL GOVERNMENTS FOREST VILLAGES AND RURAL AREA FIRE RESPONSE	0,00	4,237,000,000	220,000,000	0,00	1,914,200,000	585,800,000	284,947,29	284,947,29	0,00	300,852,71	0,00
46 35 1 39 3 2	0 588 5	1	PERSONNEL EXPENDITURES	0,00	401,000,000	180,000,000	5,168,588,000	2,786,900,000	6,838,688,000	6,700,646,48	6,700,646,48	0,00	138,041,52	0,00
46 35 1 39 3 2	0 588 5	1	CIVIL SERVANTS	0,00	401,000,000	180,000,000	5,168,588,000	2,786,900,000	6,838,688,000	6,700,646,48	6,700,646,48	0,00	138,041,52	0,00
46 35 1 39 3 2	0 588 5	2	PREMIUM EXPENDITURES TO SOCIAL SECURITY INSTITUTIONS	0,00	81,000,000	40,000,000	464,452,000	85,000,000	960,452,000	952,486,08	952,486,08	0,00	7,965,92	0,00
46 35 1 39 3 2	0 588 5	2	PREMIUM EXPENDITURES TO SOCIAL SECURITY INSTITUTIONS	0,00	81,000,000	40,000,000	464,452,000	85,000,000	960,452,000	952,486,08	952,486,08	0,00	7,965,92	0,00
46 35 1 39 3 2	0 588 5	3	PURCHASE OF GOODS AND SERVICES EXPENDITURES	0,00	2,155,000,000	0,00	336,000	0,00	121,336,000	102,516,66	102,516,66	0,00	18,819,34	0,00
46 35 1 39 3 2	0 588 5	3	PURCHASE OF GOODS AND MATERIAL FOR CONSUMPTION	0,00	95,000,000	0,00	4,474,300,000	1,105,000,000	10,000,000	5,416,169,14	5,416,169,14	0,00	108,130,86	0,00
46 35 1 39 3 2	0 588 5	3	TRAVEL ALLOWANCES	0,00	30,000,000	0,00	5,000,000	0,00	20,000,000	2,929,46	2,929,46	0,00	17,070,54	0,00
46 35 1 39 3 2	0 588 5	3	SERVICE PROCUREMENT	0,00	1,010,000,000	0,00	0,00	1,010,000,000	5,000,000	2,759,90	2,759,90	0,00	2,240,10	0,00
46 35 1 39 3 2	0 588 5	3	IMMOVABLE ESTATE: PURCHASE OF UNMATERIAL PREROGATIVE	0,00	1,010,000,000	0,00	4,469,300,000	0,00	5,489,300,000	5,410,483,22	5,410,483,22	0,00	78,816,78	0,00
46 35 1 39 3 2	0 588 5	3	IMMOVABLE ESTATE: PURCHASE OF UNMATERIAL PREROGATIVE	0,00	1,010,000,000	0,00	4,469,300,000	0,00	5,489,300,000	5,410,483,22	5,410,483,22	0,00	78,816,78	0,00
46 35 1 39 3 2	0 588 5	6	CAPITAL EXPENSES	0,00	1,500,000,000	0,00	229,500,000	1,596,900,000	232,600,000	229,474,60	229,474,60	0,00	3,126,40	0,00
46 35 1 39 3 2	0 588 5	6	PURCHASE OF FINISHED GOODS	0,00	100,000,000	0,00	0,00	96,900,000	3,100,000	0,00	0,00	0,00	3,100,00	0,00
46 35 1 39 3 2	0 605 5	1	LOCAL GOVERNMENTS	0,00	429,617,000	0,00	429,617,000	0,00	429,617,000	292,010,19	292,010,19	0,00	137,606,81	0,00
46 35 1 39 3 2	0 605 5	1	PERSONNEL EXPENDITURES	0,00	285,017,000	0,00	285,017,000	0,00	285,017,000	260,386,55	260,386,55	0,00	24,630,45	0,00
46 35 1 39 3 2	0 605 5	1	CIVIL SERVANTS	0,00	285,017,000	0,00	285,017,000	0,00	285,017,000	260,386,55	260,386,55	0,00	24,630,45	0,00
46 35 1 39 3 2	0 605 5	2	PREMIUM EXPENDITURES TO SOCIAL SECURITY INSTITUTIONS	0,00	35,600,000	0,00	35,600,000	0,00	35,600,000	30,564,89	30,564,89	0,00	5,035,11	0,00
46 35 1 39 3 2	0 605 5	2	PREMIUM EXPENDITURES TO SOCIAL SECURITY INSTITUTIONS	0,00	35,600,000	0,00	35,600,000	0,00	35,600,000	30,564,89	30,564,89	0,00	5,035,11	0,00
46 35 1 39 3 2	0 605 5	3	PURCHASE OF GOODS AND SERVICES EXPENDITURES	0,00	9,000,000	0,00	9,000,000	0,00	9,000,000	1,058,75	1,058,75	0,00	7,941,25	0,00
46 35 1 39 3 2	0 605 5	3	PURCHASE OF GOODS AND MATERIAL FOR CONSUMPTION	0,00	101,944,000,000	0,00	0,00	0,00	100,000,000	0,00	0,00	0,00	100,000,000	0,00
46 35 1 39 3 2	0 605 5	6	PURCHASE OF FINISHED GOODS	0,00	129,245,000,000	47,280,000,000	100,000,000	0,00	177,347,607,000	170,617,700,06	170,617,700,06	0,00	6,729,906,94	0,00
46 35 1 39 3 2	0 818 5	1	LOCAL GOVERNMENTS	0,00	129,245,000,000	47,280,000,000	8,973,997,000	8,171,390,000	177,347,607,000	170,617,700,06	170,617,700,06	0,00	6,729,906,94	0,00
46 35 1 39 3 2	0 818 5	1	PERSONNEL EXPENDITURES	0,00	22,193,000,000	12,720,000,000	5,918,741,000	1,945,000,000	38,856,741,000	38,617,209,06	38,617,209,06	0,00	2,439,531	0,00
46 35 1 39 3 2	0 818 5	1	CIVIL SERVANTS	0,00	22,193,000,000	12,720,000,000	5,918,741,000	1,945,000,000	38,856,741,000	38,617,209,06	38,617,209,06	0,00	2,439,531	0,00
46 35 1 39 3 2	0 818 5	1	CONTRACTED PERSONNEL	0,00	5,725,000,000	2,340,000,000	164,858,000	305,000,000	7,924,398,000	7,916,396,21	7,916,396,21	0,00	8,465,79	0,00
46 35 1 39 3 2	0 818 5	1	WORKERS	0,00	2,155,000,000	320,000,000	127,747,000	305,000,000	2,600,747,000	2,590,437,87	2,590,437,87	0,00	10,309,13	0,00
46 35 1 39 3 2	0 818 5	1	CONTRACTED PERSONNEL	0,00	14,275,000,000	10,060,000,000	4,826,136,000	1,140,000,000	28,021,136,000	28,020,149,78	28,020,149,78	0,00	386,22	0,00
46 35 1 39 3 2	0 818 5	2	PREMIUM EXPENDITURES TO SOCIAL SECURITY INSTITUTIONS	0,00	3,353,000,000	3,660,000,000	351,786,000	0,00	40,000,000	36,683,33	36,683,33	0,00	3,316,67	0,00
46 35 1 39 3 2	0 818 5	2	PREMIUM EXPENDITURES TO SOCIAL SECURITY INSTITUTIONS	0,00	3,353,000,000	3,660,000,000	351,786,000	0,00	40,000,000	6,932,148,88	6,932,148,88	0,00	432,637,12	0,00
46 35 1 39 3 2	0 818 5	2	CONTRACTED PERSONNEL	0,00	495,000,000	240,000,000	0,00	0,00	735,000,000	693,755,62	693,755,62	0,00	41,244,38	0,00
46 35 1 39 3 2	0 818 5	2	WORKERS	0,00	333,000,000	3,110,000,000	33,000,000	0,00	4,61,786,000	460,954,59	460,954,59	0,00	831,41	0,00
46 35 1 39 3 2	0 818 5	3	PURCHASE OF GOODS AND SERVICES EXPENDITURES	0,00	101,944,000,000	30,900,000,000	3,263,470,000	5,026,390,000	131,081,080,000	124,844,689,68	124,844,689,68	0,00	6,236,390,32	0,00
46 35 1 39 3 2	0 818 5	3	PURCHASE OF GOODS AND MATERIAL FOR CONSUMPTION	0,00	4,801,000,000	0,00	1,708,870,000	2,408,390,000	4,101,480,000	478,625,35	478,625,35	0,00	3,622,854,65	0,00
46 35 1 39 3 2	0 818 5	3	TRAVEL ALLOWANCES	0,00	114,000,000	0,00	20,000,000	0,00	134,000,000	30,435,34	30,435,34	0,00	103,564,66	0,00
46 35 1 39 3 2	0 818 5	3	SERVICE PROCUREMENT	0,00	385,000,000	0,00	360,000,000	100,000,000	625,000,000	386,352,00	386,352,00	0,00	238,649,00	0,00
46 35 1 39 3 2	0 818 5	3	IMMOVABLE ESTATE: PURCHASE OF UNMATERIAL PREROGATIVE	0,00	90,286,000,000	30,900,000,000	1,174,600,000	0,00	122,302,600,000	121,333,695,39	121,333,695,39	0,00	988,904,61	0,00
46 35 1 39 3 2	0 818 5	3	IMMOVABLE ESTATE: PURCHASE OF UNMATERIAL PREROGATIVE	0,00	90,286,000,000	30,900,000,000	1,174,600,000	0,00	122,302,600,000	121,333,695,39	121,333,695,39	0,00	988,904,61	0,00
46 35 1 39 3 2	0 818 5	6	CURRENT EMPLOYERS	0,00	50,000,000	0,00	0,00	2,378,000,000	2,613,581,600	2,613,581,600	0,00	1,232,064,40	0,00	
46 35 1 39 3 2	0 818 5													



BUDGET EXPENSES FINAL ACCOUNTS SCHEDULE (₺)

Institution : IZMIR METROPOLITAN MUNICIPALITY
Year : 2022

Table with 15 columns: INSTITUTIONAL CLASSIFICATION, FUNCTIONAL CLASSIFICATION, FIN. ECO. CLAS., EXPLANATION, APPROPRIATION TRANSFERRED FROM PREVIOUS YEAR, APPROPRIATION ENDOWED WITH BUDGET, ADDITIONAL AND EXTRAORDINARY APPROPRIATION ENDOWED, INCREASED WITH TRANSFER (+), DECREASED WITH TRANSFER (-), TOTAL NET BUDGET APPROPRIATION, TOTAL BUDGET EXPENSES, PAID BUDGET EXPENSES, EXPENSES EXCEEDING APPROPRIATION, CANCELED APPROPRIATION, APPROPRIATION TRANSFERRED TO THE FOLLOWING YEAR.



BUDGET EXPENSES FINAL ACCOUNTS SCHEDULE (₺)

Institution : İZMİR METROPOLITAN MUNICIPALITY
Year : 2022

INSTITUTIONAL CLASSIFICATION	FUNCTIONAL CLASSIFICATION	FIN. ECO. CLAS.	EXPLANATION	APPROPRIATION TRANSFERRED FROM PREVIOUS YEAR	APPROPRIATION ENDED WITH BUDGET	ADDITIONAL AND EXTRAORDINARY APPROPRIATION ENDOWED	INCREASED WITH TRANSFER (+)	DECREASED WITH TRANSFER (-)	TOTAL NET BUDGET APPROPRIATION	TOTAL BUDGET EXPENSES	PAID BUDGET EXPENSES	EXPENSES EXCEEDING APPROPRIATION	CANCELED APPROPRIATION	APPROPRIATION TRANSFERRED TO THE FOLLOWING YEAR
46 35 1 40 8 2 0 186 5 3	4	3	DUTY EXPENDITURES	0,00	7.000,00	0,00	0,00	7.000,00	0,00	8.769.111,00	0,00	0,00	171.922,00	0,00
46 35 1 40 8 2 0 186 5 3	5	3	SERVICE PROCUREMENT	0,00	10.700,00	0,00	3.153.500,00	4.912,86	0,00	8.769.111,00	0,00	0,00	0,00	0,00
46 35 1 40 8 2 0 186 5 3	6	3	REPRESENTATION AND PROMOTION EXPENDITURES	0,00	63.000,00	0,00	0,00	63.000,00	0,00	8.769.111,00	0,00	0,00	0,00	0,00
46 35 1 40 8 2 0 187 5 3	3	0	EXHIBITIONS	0,00	1.031.000,00	0,00	216.500,00	654.840,00	0,00	530.410,00	0,00	0,00	50.250,00	0,00
46 35 1 40 8 2 0 187 5 3	4	0	LOCAL GOVERNMENTS	0,00	1.019.000,00	0,00	216.500,00	646.840,00	0,00	530.410,00	0,00	0,00	50.250,00	0,00
46 35 1 40 8 2 0 187 5 3	5	0	PURCHASE OF GOODS AND SERVICES EXPENDITURES	0,00	1.011.000,00	0,00	0,00	95.000,00	0,00	530.410,00	0,00	0,00	0,00	0,00
46 35 1 40 8 2 0 187 5 3	6	0	PURCHASE OF GOODS AND MATERIAL FOR CONSUMPTION	0,00	95.000,00	0,00	0,00	0,00	0,00	0,00	0,00	0,00	0,00	0,00
46 35 1 40 8 2 0 187 5 3	1	0	DUTY EXPENDITURES	0,00	7.000,00	0,00	0,00	7.000,00	0,00	516.250,00	0,00	0,00	0,00	0,00
46 35 1 40 8 2 0 187 5 3	2	0	SERVICE PROCUREMENT	0,00	850.000,00	0,00	216.500,00	500.000,00	0,00	516.250,00	0,00	0,00	0,00	0,00
46 35 1 40 8 2 0 187 5 3	3	0	REPRESENTATION AND PROMOTION EXPENDITURES	0,00	59.000,00	0,00	0,00	44.840,00	0,00	14.160,00	0,00	0,00	0,00	0,00
46 35 1 40 8 2 0 187 5 3	4	0	CAPITAL EXPENSES	0,00	8.000,00	0,00	0,00	8.000,00	0,00	0,00	0,00	0,00	0,00	0,00
46 35 1 40 8 2 0 187 5 3	5	0	PURCHASE OF FINISHED GOODS	0,00	8.000,00	0,00	0,00	0,00	0,00	0,00	0,00	0,00	0,00	0,00
46 35 1 40 8 2 0 190 5 3	1	0	CONCERT ORGANIZATIONS	0,00	15.649.000,00	0,00	18.546.157,00	74.000,00	0,00	25.688.294,99	25.688.294,99	0,00	8.432.862,01	0,00
46 35 1 40 8 2 0 190 5 3	2	0	LOCAL GOVERNMENTS	0,00	15.649.000,00	0,00	18.546.157,00	74.000,00	0,00	25.688.294,99	25.688.294,99	0,00	8.432.862,01	0,00
46 35 1 40 8 2 0 190 5 3	3	0	PURCHASE OF GOODS AND SERVICES EXPENDITURES	0,00	35.000,00	0,00	0,00	35.000,00	0,00	0,00	0,00	0,00	0,00	0,00
46 35 1 40 8 2 0 190 5 3	4	0	PURCHASE OF GOODS AND MATERIAL FOR CONSUMPTION	0,00	0,00	0,00	0,00	0,00	0,00	0,00	0,00	0,00	0,00	0,00
46 35 1 40 8 2 0 190 5 3	5	0	TRAVEL ALLOWANCES	0,00	8.000,00	0,00	0,00	0,00	0,00	54.000,00	54.000,00	0,00	19.000,00	0,00
46 35 1 40 8 2 0 190 5 3	6	0	DUTY EXPENDITURES	0,00	15.020.000,00	0,00	16.061.950,00	39.000,00	0,00	73.423.846,63	73.423.846,63	0,00	7.623.546,63	0,00
46 35 1 40 8 2 0 190 5 3	7	0	SERVICE PROCUREMENT	0,00	666.000,00	0,00	1.564.000,00	2.269.691,60	0,00	3.264.202,57	3.264.202,57	0,00	1.030.105,93	0,00
46 35 1 40 8 2 0 208 5 3	3	0	IMPROVING THE ARTISTIC WORK OF THE CITY	0,00	5.000.000,00	0,00	1.564.000,00	4.294.308,40	0,00	3.264.202,57	3.264.202,57	0,00	1.030.105,93	0,00
46 35 1 40 8 2 0 208 5 3	4	0	LOCAL GOVERNMENTS	0,00	4.000.000,00	0,00	1.564.000,00	4.294.308,40	0,00	3.264.202,57	3.264.202,57	0,00	1.030.105,93	0,00
46 35 1 40 8 2 0 208 5 3	5	0	PURCHASE OF GOODS AND SERVICES EXPENDITURES	0,00	4.000.000,00	0,00	0,00	2.269.691,60	0,00	1.329.274,70	1.329.274,70	0,00	401.033,70	0,00
46 35 1 40 8 2 0 208 5 3	6	0	CAPITAL EXPENSES	0,00	1.000.000,00	0,00	1.564.000,00	2.269.691,60	0,00	1.329.274,70	1.329.274,70	0,00	401.033,70	0,00
46 35 1 40 8 2 0 208 5 3	7	0	PURCHASE OF FINISHED GOODS	0,00	1.000.000,00	0,00	0,00	2.269.691,60	0,00	1.329.274,70	1.329.274,70	0,00	401.033,70	0,00
46 35 1 40 8 2 0 281 5 3	1	0	THEATRE PERFORMANCES	0,00	0,00	0,00	1.564.000,00	0,00	0,00	1.934.927,87	1.934.927,87	0,00	629.072,13	0,00
46 35 1 40 8 2 0 281 5 3	2	0	LOCAL GOVERNMENTS	0,00	0,00	0,00	1.564.000,00	0,00	0,00	1.934.927,87	1.934.927,87	0,00	629.072,13	0,00
46 35 1 40 8 2 0 281 5 3	3	0	PURCHASE OF GOODS AND SERVICES EXPENDITURES	0,00	0,00	0,00	3.226.418,01	0,00	0,00	3.159.348,16	3.159.348,16	0,00	67.069,85	0,00
46 35 1 40 8 2 0 281 5 3	4	0	SERVICE PROCUREMENT	0,00	0,00	0,00	3.226.418,01	0,00	0,00	3.159.348,16	3.159.348,16	0,00	67.069,85	0,00
46 35 1 40 8 2 0 425 5 1	1	0	PERSONNEL EXPENDITURES	0,00	48.703.000,00	13.120.000,00	28.420.858,78	5.824.931,08	84.418.927,70	80.858.934,34	80.858.934,34	0,00	3.559.993,36	0,00
46 35 1 40 8 2 0 425 5 1	2	0	LOCAL GOVERNMENTS	0,00	48.703.000,00	13.120.000,00	28.420.858,78	5.824.931,08	84.418.927,70	80.858.934,34	80.858.934,34	0,00	3.559.993,36	0,00
46 35 1 40 8 2 0 425 5 1	3	0	PERSONNEL EXPENDITURES	0,00	2.020.000,00	2.020.000,00	401.996,56	0,00	6.321.892,00	6.221.957,15	6.221.957,15	0,00	99.884,85	0,00
46 35 1 40 8 2 0 425 5 1	4	0	CONTRACTED PERSONNEL	0,00	2.649.000,00	1.920.000,00	92.665,00	186.841,00	4.468.824,00	4.468.163,60	4.468.163,60	0,00	22.660,40	0,00
46 35 1 40 8 2 0 425 5 1	5	0	WORKERS	0,00	667.000,00	80.000,00	219.241,36	0,00	966.241,56	966.241,56	966.241,56	0,00	48.241,92	0,00
46 35 1 40 8 2 0 425 5 1	6	0	TEMPORARY PERSONNEL	0,00	936.000,00	20.000,00	58.689,00	0,00	1.103.930,56	1.103.930,56	1.103.930,56	0,00	80.985,36	0,00
46 35 1 40 8 2 0 425 5 1	7	0	PURCHASE OF GOODS AND SERVICES EXPENDITURES	0,00	524.000,00	700.000,00	0,00	0,00	700.216,55	700.216,55	700.216,55	0,00	0,00	0,00
46 35 1 40 8 2 0 425 5 1	8	0	CONTRACTED PERSONNEL	0,00	300.000,00	180.000,00	21.200,00	0,00	491.692,00	445.063,86	445.063,86	0,00	46.628,14	0,00
46 35 1 40 8 2 0 425 5 1	9	0	WORKERS	0,00	123.000,00	20.000,00	37.484,00	0,00	123.000,00	88.668,69	88.668,69	0,00	34.331,31	0,00
46 35 1 40 8 2 0 425 5 1	10	0	PURCHASE OF GOODS AND SERVICES EXPENDITURES	0,00	42.972.000,00	10.900.000,00	26.215.702,60	5.126.318,52	74.961.384,08	71.853.258,29	71.853.258,29	0,00	3.108.125,79	0,00
46 35 1 40 8 2 0 425 5 1	11	0	LOCAL GOVERNMENTS	0,00	2.941.000,00	0,00	1.972.900,00	0,00	3.824.766,68	2.924.678,18	2.924.678,18	0,00	900.088,50	0,00
46 35 1 40 8 2 0 425 5 1	12	0	TRAVEL ALLOWANCES	0,00	97.000,00	0,00	10.000,00	0,00	25.091,14	25.091,14	25.091,14	0,00	2.708,86	0,00
46 35 1 40 8 2 0 425 5 1	13	0	DUTY EXPENDITURES	0,00	15.000,00	0,00	81.050,00	0,00	91.750,00	79.255,15	79.255,15	0,00	12.494,85	0,00
46 35 1 40 8 2 0 425 5 1	14	0	SERVICE PROCUREMENT	0,00	34.584.000,00	10.900.000,00	17.765.995,00	1.775.000,00	61.474.995,00	60.083.570,39	60.083.570,39	0,00	1.391.424,61	0,00
46 35 1 40 8 2 0 425 5 1	15	0	REPRESENTATION AND PROMOTION EXPENDITURES	0,00	4.100.000,00	0,00	4.687.145,00	1.680.992,08	7.106.152,92	6.786.142,57	6.786.142,57	0,00	320.010,35	0,00
46 35 1 40 8 2 0 425 5 1	16	0	MOVABLE ESTATE - PURCHASE OF UNMATERIAL PREROGATIVE	0,00	1.035.000,00	0,00	1.608.612,60	306.193,12	2.337.419,48	1.886.663,36	1.886.663,36	0,00	450.756,12	0,00
46 35 1 40 8 2 0 425 5 1	17	0	CURRENT TRANSFERS	0,00	200.000,00	0,00	90.000,00	191.500,00	98.500,00	67.857,50	67.857,50	0,00	30.642,50	0,00
46 35 1 40 8 2 0 425 5 1	18	0	TRANSFERS TO ABROAD	0,00	0,00	0,00	20.700,00	0,00	20.700,00	20.112,35	20.112,35	0,00	587,65	0,00
46 35 1 40 8 2 0 425 5 1	19	0	CAPITAL EXPENSES	0,00	890.000,00	0,00	1.723.865,62	280.000,00	2.011,35	2.011,35	2.011,35	0,00	587,65	0,00
46 35 1 40 8 2 0 425 5 1	20	0	PURCHASE OF INTANGIBLE PROPERTIES	0,00	455.000,00	0,00	1.458.533,62	220.000,00	2.333.865,62	2.063.390,00	2.063.390,00	0,00	270.475,62	0,00
46 35 1 40 8 2 0 425 5 1	21	0	REPAIR EXPENSES	0,00	90.000,00	0,00	0,00	0,00	1.569.796,00	1.569.796,00	1.569.796,00	0,00	123.737,62	0,00
46 35 1 40 8 2 0 425 5 1	22	0	LIVING LEARNERS EDUCATION ACTIVITIES	0,00	48.330,00	0,00	60.000,00	0,00	48.980,00	48.980,00	48.980,00	0,00	143,00	0,00
46 35 1 40 8 2 0 427 5 3	3	0	LOCAL GOVERNMENTS	0,00	4.525.000,00	0,00	3.357.500,00	638.109,40	7.244.390,60	1.827.874,17	1.827.874,17	0,00	5.416.516,43	0,00
46 35 1 40 8 2 0 427 5 3	4	0	PURCHASE OF GOODS AND MATERIAL FOR CONSUMPTION	0,00	4.525.000,00	0,00	3.357.500,00	638.109,40	7.244.390,60	1.827.874,17	1.827.874,17	0,00	5.416.516,43	0,00
46 35 1 40 8 2 0 427 5 3	5	0	CAPITAL EXPENSES	0,00	25.000,00	0,00	155.200,00	180.200,00	1.763.174,57	1.763.174,57	1.763.174,57	0,00	5.378.916,03	0,00
46 35 1 40 8 2 0 427 5 3	6	0	PURCHASE OF FINISHED GOODS	0,00	4.500.000,00	0,00	3.100.000,00	457.909,40	7.142.090,60	1.763.174,57	1.763.174,57	0,00	5.378.916,03	0,00
46 35 1 40 8 2 0 428 5 1	1	0	IMPLEMENTATION OF LIBRARY SERVICES	0,00	0,00	0,00	102.300,00	0,00	102.300,00	64.699,60	64.699,60	0,00	37.600,40	0,00
46 35 1 40 8 2 0 428 5 1	2	0	LOCAL GOVERNMENTS	0,00	4.489.000,00	0,00	102.300,00	0,00	102.300,00	64.699,60	64.699,60	0,00	37.600,40	0,00
46 35 1 40 8 2 0 428 5 1	3	0	PERSONNEL EXPENDITURES	0,00	1.855.000,00	0,00	2.844.615,29	2.343.384,71	2.343.384,71	2.343.384,71				



BUDGET EXPENSES FINAL ACCOUNTS SCHEDULE (₺)

Institution : IZMIR METROPOLITAN MUNICIPALITY
Year : 2022

Table with 15 columns: INSTITUTIONAL CLASSIFICATION, FIN. ECO. CLAS., FUNCTIONAL CLASSIFICATION, EXPLANATION, APPROPRIATION TRANSFERRED FROM PREVIOUS YEAR, APPROPRIATION ENDOWED WITH BUDGET, ADDITIONAL AND EXTRAORDINARY APPROPRIATION ENDOWED, INCREASED WITH TRANSFER (+), DECREASED WITH TRANSFER (-), TOTAL NET BUDGET APPROPRIATION, TOTAL BUDGET EXPENSES, PAID BUDGET EXPENSES, EXPENSES EXCEEDING APPROPRIATION, CANCELED APPROPRIATION, APPROPRIATION TRANSFERRED TO FOLLOWING YEAR. Rows list various budget items like 'REPRESENTATION AND PROMOTION EXPENDITURES' and 'PURCHASE OF UNMATERIAL PREROGATIVE'.



BUDGET EXPENSES FINAL ACCOUNTS SCHEDULE (*)

INSTITUTIONAL CLASSIFICATION	FUNCTIONAL CLASSIFICATION	FIN. ECO. CLAS.	EXPLANATION	APPROPRIATION TRANSFERRED FROM PREVIOUS YEAR	APPROPRIATION ENDED WITH BUDGET	ADDITIONAL AND EXTRAORDINARY APPROPRIATION ENDED	INCREASED WITH TRANSFER (+)	DECREASED WITH TRANSFER (-)	TOTAL NET BUDGET APPROPRIATION	TOTAL BUDGET EXPENSES	PAID BUDGET EXPENSES	EXPENSES EXCEEDING APPROPRIATION	CANCELED APPROPRIATION	APPROPRIATION TRANSFERRED TO THE FOLLOWING YEAR
46 35 1 40 8 2 0 984 5	2	0	984 5	0,00	8.531.000,00	1.270.000,00	2.777.970,00	3.301.437,00	9.277.533,00	8.978.434,53	8.978.434,53	0,00	299.098,47	0,00
46 35 1 40 8 2 0 984 5	1	0	984 5	0,00	1.934.000,00	1.120.000,00	399.720,00	45.000,00	3.408.720,00	3.408.718,48	3.408.718,48	0,00	1,52	0,00
46 35 1 40 8 2 0 984 5	1	0	984 5	0,00	1.914.000,00	1.120.000,00	399.720,00	25.000,00	3.408.720,00	3.408.718,48	3.408.718,48	0,00	1,52	0,00
46 35 1 40 8 2 0 984 5	1	0	984 5	0,00	20.000,00	0,00	0,00	0,00	20.000,00	0,00	0,00	0,00	0,00	0,00
46 35 1 40 8 2 0 984 5	2	0	984 5	0,00	214.000,00	150.000,00	26.814,00	0,00	390.814,00	386.072,31	386.072,31	0,00	4.741,69	0,00
46 35 1 40 8 2 0 984 5	2	0	984 5	0,00	2.283.000,00	1.500.000,00	1.993.066,00	2.965.905,00	4.310.161,00	4.072.910,73	4.072.910,73	0,00	237.250,27	0,00
46 35 1 40 8 2 0 984 5	3	0	984 5	0,00	2.194.000,00	1.000.000,00	1.938.946,00	232.717,00	3.900.229,00	3.712.857,81	3.712.857,81	0,00	187.371,19	0,00
46 35 1 40 8 2 0 984 5	3	0	984 5	0,00	20.000,00	0,00	0,00	10.000,00	6.330,00	6.330,00	6.330,00	0,00	20,00	0,00
46 35 1 40 8 2 0 984 5	3	0	984 5	0,00	2.122.000,00	0,00	2.370,00	2.121.350,00	3.020,00	2.370,00	2.370,00	0,00	650,00	0,00
46 35 1 40 8 2 0 984 5	3	0	984 5	0,00	15.000,00	0,00	0,00	15.000,00	0,00	0,00	0,00	0,00	0,00	0,00
46 35 1 40 8 2 0 984 5	3	0	984 5	0,00	82.000,00	0,00	43.000,00	56.888,00	378.162,00	339.050,92	339.050,92	0,00	49.130,08	0,00
46 35 1 40 8 2 0 984 5	3	0	984 5	0,00	270.000,00	0,00	2.000,00	272.000,00	72.000,00	72.000,00	72.000,00	0,00	0,00	0,00
46 35 1 40 8 2 0 984 5	3	0	984 5	0,00	1.100.000,00	0,00	358.370,00	280.532,00	1.167.838,00	1.110.733,01	1.110.733,01	0,00	57.104,99	0,00
46 35 1 40 8 2 0 984 5	3	0	984 5	0,00	850.000,00	0,00	358.370,00	280.532,00	569.468,00	521.208,00	521.208,00	0,00	48.260,00	0,00
46 35 1 40 8 2 0 984 5	3	0	984 5	0,00	250.000,00	0,00	358.370,00	10.000,00	598.370,00	589.525,01	589.525,01	0,00	8.844,99	0,00
46 35 1 41 1 1 2 0 5	1	0	984 5	0,00	705.536.000,00	103.930.000,00	2.206.177,77	65.082.477,00	746.049.700,77	688.379.699,77	688.379.699,77	0,00	57.670.001,00	0,00
46 35 1 41 1 1 2 0 5	1	0	984 5	0,00	697.631.000,00	100.290.000,00	393.251,77	64.450.786,00	733.863.465,77	677.049.960,04	677.049.960,04	0,00	56.813.505,73	0,00
46 35 1 41 1 1 2 0 5	1	0	984 5	0,00	696.881.000,00	100.290.000,00	393.251,77	64.450.786,00	732.833.465,77	676.028.462,96	676.028.462,96	0,00	56.805.002,81	0,00
46 35 1 41 1 1 2 0 5	1	0	984 5	0,00	444.000,00	260.000,00	9.751,77	0,00	713.751,77	650.257,23	650.257,23	0,00	63.494,54	0,00
46 35 1 41 1 1 2 0 5	1	0	984 5	0,00	424.000,00	260.000,00	9.751,77	0,00	693.751,77	650.257,23	650.257,23	0,00	43.237,54	0,00
46 35 1 41 1 1 2 0 5	1	0	984 5	0,00	65.000,00	30.000,00	0,00	0,00	95.000,00	54.125,96	54.125,96	0,00	40.874,04	0,00
46 35 1 41 1 1 2 0 5	1	0	984 5	0,00	111.100.000,00	1.500.000,00	3.160,00	64.460.786,00	48.224.121,96	40.812.121,96	40.812.121,96	0,00	7.413,00	0,00
46 35 1 41 1 1 2 0 5	1	0	984 5	0,00	36.000,00	0,00	0,00	31.936,00	4.064,00	0,00	0,00	4.064,00	0,00	
46 35 1 41 1 1 2 0 5	1	0	984 5	0,00	31.000,00	2.000,00	500,00	0,00	2.500,00	1.160,31	1.160,31	0,00	1.339,69	0,00
46 35 1 41 1 1 2 0 5	1	0	984 5	0,00	80.111.000,00	1.500.000,00	3.000,00	64.415.850,00	15.698.150,00	15.676.357,84	15.676.357,84	0,00	21.792,16	0,00
46 35 1 41 1 1 2 0 5	1	0	984 5	0,00	12.000,00	0,00	0,00	3.000,00	9.000,00	0,00	0,00	9.000,00	0,00	
46 35 1 41 1 1 2 0 5	1	0	984 5	0,00	585.200.000,00	98.500.000,00	100.000,00	0,00	683.800.000,00	634.511.945,64	634.511.945,64	0,00	49.288.054,36	0,00
46 35 1 41 1 1 2 0 5	1	0	984 5	0,00	370.200.000,00	10.500.000,00	100.000,00	0,00	380.900.000,00	349.947.785,07	349.947.785,07	0,00	30.852.214,93	0,00
46 35 1 41 1 1 2 0 5	1	0	984 5	0,00	215.000.000,00	88.000.000,00	0,00	0,00	303.000.000,00	284.564.160,57	284.564.160,57	0,00	18.435.839,43	0,00
46 35 1 41 1 1 2 382 5	1	2	382 5	0,00	750.000,00	0,00	280.000,00	0,00	1.030.000,00	1.021.497,08	1.021.497,08	0,00	8.502,92	0,00
46 35 1 41 1 1 2 382 5	1	2	382 5	0,00	750.000,00	0,00	280.000,00	0,00	1.030.000,00	1.021.497,08	1.021.497,08	0,00	8.502,92	0,00
46 35 1 41 1 1 2 382 5	1	2	382 5	0,00	750.000,00	0,00	280.000,00	0,00	1.030.000,00	1.021.497,08	1.021.497,08	0,00	8.502,92	0,00
46 35 1 41 1 1 2 382 5	1	2	382 5	0,00	750.000,00	0,00	280.000,00	0,00	1.030.000,00	1.021.497,08	1.021.497,08	0,00	8.502,92	0,00
46 35 1 41 1 1 2 382 5	1	2	382 5	0,00	750.000,00	0,00	280.000,00	0,00	1.030.000,00	1.021.497,08	1.021.497,08	0,00	8.502,92	0,00
46 35 1 41 1 1 2 382 5	1	2	382 5	0,00	750.000,00	0,00	280.000,00	0,00	1.030.000,00	1.021.497,08	1.021.497,08	0,00	8.502,92	0,00
46 35 1 41 1 1 2 382 5	1	2	382 5	0,00	750.000,00	0,00	280.000,00	0,00	1.030.000,00	1.021.497,08	1.021.497,08	0,00	8.502,92	0,00
46 35 1 41 1 1 2 382 5	1	2	382 5	0,00	750.000,00	0,00	280.000,00	0,00	1.030.000,00	1.021.497,08	1.021.497,08	0,00	8.502,92	0,00
46 35 1 41 1 1 2 382 5	1	2	382 5	0,00	750.000,00	0,00	280.000,00	0,00	1.030.000,00	1.021.497,08	1.021.497,08	0,00	8.502,92	0,00
46 35 1 41 1 1 2 382 5	1	2	382 5	0,00	750.000,00	0,00	280.000,00	0,00	1.030.000,00	1.021.497,08	1.021.497,08	0,00	8.502,92	0,00
46 35 1 41 1 1 2 382 5	1	2	382 5	0,00	750.000,00	0,00	280.000,00	0,00	1.030.000,00	1.021.497,08	1.021.497,08	0,00	8.502,92	0,00
46 35 1 41 1 1 2 382 5	1	2	382 5	0,00	750.000,00	0,00	280.000,00	0,00	1.030.000,00	1.021.497,08	1.021.497,08	0,00	8.502,92	0,00
46 35 1 41 1 1 2 382 5	1	2	382 5	0,00	750.000,00	0,00	280.000,00	0,00	1.030.000,00	1.021.497,08	1.021.497,08	0,00	8.502,92	0,00
46 35 1 41 1 1 2 382 5	1	2	382 5	0,00	750.000,00	0,00	280.000,00	0,00	1.030.000,00	1.021.497,08	1.021.497,08	0,00	8.502,92	0,00
46 35 1 41 1 1 2 382 5	1	2	382 5	0,00	750.000,00	0,00	280.000,00	0,00	1.030.000,00	1.021.497,08	1.021.497,08	0,00	8.502,92	0,00
46 35 1 41 1 1 2 382 5	1	2	382 5	0,00	750.000,00	0,00	280.000,00	0,00	1.030.000,00	1.021.497,08	1.021.497,08	0,00	8.502,92	0,00
46 35 1 41 1 1 2 382 5	1	2	382 5	0,00	750.000,00	0,00	280.000,00	0,00	1.030.000,00	1.021.497,08	1.021.497,08	0,00	8.502,92	0,00
46 35 1 41 1 1 2 382 5	1	2	382 5	0,00	750.000,00	0,00	280.000,00	0,00	1.030.000,00	1.021.497,08	1.021.497,08	0,00	8.502,92	0,00
46 35 1 41 1 1 2 382 5	1	2	382 5	0,00	750.000,00	0,00	280.000,00	0,00	1.030.000,00	1.021.497,08	1.021.497,08	0,00	8.502,92	0,00
46 35 1 41 1 1 2 382 5	1	2	382 5	0,00	750.000,00	0,00	280.000,00	0,00	1.030.000,00	1.021.497,08	1.021.497,08	0,00	8.502,92	0,00
46 35 1 41 1 1 2 382 5	1	2	382 5	0,00	750.000,00	0,00	280.000,00	0,00	1.030.000,00	1.021.497,08	1.021.497,08	0,00	8.502,92	0,00
46 35 1 41 1 1 2 382 5	1	2	382 5	0,00	750.000,00	0,00	280.000,00	0,00	1.030.000,00	1.021.497,08	1.021.497,08	0,00	8.502,92	0,00
46 35 1 41 1 1 2 382 5	1	2	382 5	0,00	750.000,00	0,00	280.000,00	0,00	1.030.000,00	1.021.497,08	1.021.497,08	0,00	8.502,92	0,00
46 35 1 41 1 1 2 382 5	1	2	382 5	0,00	750.000,00	0,00	280.000,00	0,00	1.030.000,00	1.021.497,08	1.021.497,08	0,00	8.502,92	0,00
46 35 1 41 1 1 2 382 5	1	2	382 5	0,00	750.000,00	0,00	280.000,00	0,00	1.030.000,00	1.021.497,08	1.021.497,08	0,00	8.502,92	0,00
46 35 1 41 1 1 2 382 5	1	2	382 5	0,00	750.000,00	0,00	280.000,00	0,00	1.030.000,00	1.021.497,08	1.021.497,08	0,00	8.502,92	0,00
46 35 1 41 1 1 2 382 5	1	2	382 5	0,00	750.000,00	0,00	280.000,00	0,00	1.030.000,00	1.021.497,08	1.021.497,08	0,00	8.502,92	0,00
46 35 1 41 1 1 2 382 5	1	2	382 5	0,00	750.000,00	0,00	280.000,00	0,00	1.					



BUDGET EXPENSES FINAL ACCOUNTS SCHEDULE (₺)

Institution : ZMIR METROPOLITAN MUNICIPALITY
Year : 2022

Table with 15 columns: INSTITUTIONAL CLASSIFICATION, FUNCTIONAL CLASSIFICATION, FIN. ECO. CLAS., EXPLANATION, APPROPRIATION TRANSFERRED FROM PREVIOUS YEAR, APPROPRIATION ENDED WITH BUDGET, ADDITIONAL AND EXTRAORDINARY APPROPRIATION ENDED, INCREASED WITH TRANSFER (+), DECREASED WITH TRANSFER (-), TOTAL NET BUDGET APPROPRIATION, TOTAL BUDGET EXPENSES, PAID BUDGET EXPENSES, EXPENSES EXCEEDING APPROPRIATION, CANCELED APPROPRIATION, APPROPRIATION TRANSFERRED TO THE FOLLOWING YEAR.



2022

Financial Year Final Accounts

BUDGET EXPENSES FINAL ACCOUNTS SCHEDULE (*)

Institution :İZMİR METROPOLITAN MUNICIPALITY
Year : 2022

INSTITUTIONAL CLASSIFICATION N	FUNCTIONAL CLASSIFICATION	FIN. ECO. TYPE CLAS.	EXPLANATION	APPROPRIATION TRANSFERRED FROM PREVIOUS YEAR	APPROPRIATION ENDED WITH BUDGET	ADDITIONAL AND EXTRAORDINARY APPROPRIATION ENDED	INCREASED WITH TRANSFER (+)	DECREASED WITH TRANSFER (-)	TOTAL NET BUDGET APPROPRIATION	TOTAL BUDGET EXPENSES	PAID BUDGET EXPENSES	EXPENSES EXCEEDING APPROPRIATION	CANCELED APPROPRIATION	APPROPRIATION TRANSFERRED TO THE FOLLOWING YEAR
46 35 1 42 3 1	3	1	3	517	5	3	6	REPRESENTATION AND PROMOTION EXPENDITURES	0,00	500.000,00	0,00	0,00	0,00	0,00
46 35 1 42 3 1	3	1	3	517	5	3	8	IMMOVABLE GOODS MAINTENANCE AND REPAIR EXPENDITURES	0,00	22.000,00	0,00	0,00	22.000,00	0,00
46 35 1 42 3 1	3	1	3	517	5	6	CAPITAL EXPENSES	0,00	1.593.000,00	0,00	0,00	24.500,00	0,00	24.500,00
46 35 1 42 3 1	3	1	3	517	5	6	1	PURCHASE OF FINISHED GOODS	0,00	93.000,00	0,00	0,00	0,00	0,00
46 35 1 42 3 1	3	1	3	517	5	6	5	IMMOVABLE CAPITAL PRODUCTION EXPENSES	0,00	1.500.000,00	0,00	0,00	0,00	0,00
46 35 1 42 4 5	1	1	241	5	1	241	5	FINANCIAL AFFAIRS AND SERVICES	0,00	64.193.000,00	243.470.000,00	370.873.413,24	365.204.674,38	5.668.738,86
46 35 1 42 4 5	1	1	241	5	1	241	5	TRANSPORTATION SERVICES	0,00	7.450.000,00	243.470.000,00	370.873.413,24	365.204.674,38	5.668.738,86
46 35 1 42 4 5	1	1	241	5	1	241	5	HIGHWAY CONSTRUCTION AFFAIRS AND SERVICES	0,00	500.000,00	1.070.000,00	10.694.500,00	8.217.669,56	2.476.830,44
46 35 1 42 4 5	1	1	241	5	1	241	5	IMPLEMENTING SUSTAINABLE URBAN MOBILITY AND LOCAL GOVERNMENTS	0,00	500.000,00	0,00	3.285.000,00	3.214.392,64	70.607,36
46 35 1 42 4 5	1	1	241	5	1	241	5	PURCHASE OF GOODS AND SERVICES EXPENDITURES	0,00	500.000,00	0,00	3.285.000,00	3.214.392,64	70.607,36
46 35 1 42 4 5	1	1	241	5	1	241	5	PURCHASE PROCUREMENT	0,00	5.300.000,00	1.070.000,00	7.159.500,00	5.003.276,92	2.156.223,08
46 35 1 42 4 5	1	1	241	5	1	241	5	IMPLEMENTATION OF TRANSPORTATION PLANNING SERVICES	0,00	3.900.000,00	1.070.000,00	5.003.276,92	3.093.276,92	0,00
46 35 1 42 4 5	1	1	241	5	1	241	5	LOCAL GOVERNMENTS	0,00	1.109.000,00	460.000,00	3.054.500,00	2.961.500,00	93.000,00
46 35 1 42 4 5	1	1	241	5	1	241	5	PREMIUM EXPENDITURES	0,00	734.000,00	400.000,00	2.054.000,00	1.955.863,06	78.136,94
46 35 1 42 4 5	1	1	241	5	1	241	5	CIVIL SERVANTS	0,00	14.000,00	0,00	1.474.000,00	1.397.966,82	76.033,18
46 35 1 42 4 5	1	1	241	5	1	241	5	PREMIUM EXPENDITURES TO SOCIAL SECURITY INSTITUTIONS	0,00	253.000,00	210.000,00	451.048,89	36.051,11	0,00
46 35 1 42 4 5	1	1	241	5	1	241	5	CIVIL SERVANTS	0,00	132.000,00	90.000,00	241.000,00	27.218,81	0,00
46 35 1 42 4 5	1	1	241	5	1	241	5	CONTRACTED PERSONNEL	0,00	121.000,00	120.000,00	237.267,70	8.832,30	0,00
46 35 1 42 4 5	1	1	241	5	1	241	5	PURCHASE OF GOODS AND SERVICES EXPENDITURES	0,00	2.320.000,00	1.667.100,00	1.131.920,02	1.393.479,98	0,00
46 35 1 42 4 5	1	1	241	5	1	241	5	PURCHASE OF GOODS AND MATERIAL FOR CONSUMPTION	0,00	60.000,00	0,00	5.792,03	53.707,97	0,00
46 35 1 42 4 5	1	1	241	5	1	241	5	TRAVEL ALLOWANCES	0,00	60.000,00	0,00	22.097,21	52.902,79	0,00
46 35 1 42 4 5	1	1	241	5	1	241	5	DUTY EXPENDITURES	0,00	0,00	0,00	6.755,58	3.744,42	0,00
46 35 1 42 4 5	1	1	241	5	1	241	5	SERVICE PROCUREMENT	0,00	590.000,00	0,00	370.400,00	252.284,00	0,00
46 35 1 42 4 5	1	1	241	5	1	241	5	REPRESENTATION AND PROMOTION EXPENDITURES	0,00	960.000,00	0,00	842.851,20	118.116,00	0,00
46 35 1 42 4 5	1	1	241	5	1	241	5	MOVABLE ESTATE PURCHASE OF UNMATERIAL PREROGATIVE	0,00	500.000,00	13.000,00	2.140,00	10.860,00	0,00
46 35 1 42 4 5	1	1	241	5	1	241	5	CURRENT TRANSFERS	0,00	500.000,00	66.478,13	66.478,13	483.521,87	0,00
46 35 1 42 4 5	1	1	241	5	1	241	5	TRANSFERS TO ABROAD	0,00	0,00	0,00	0,00	0,00	0,00
46 35 1 42 4 5	1	1	241	5	1	241	5	PURCHASE OF FINISHED GOODS	0,00	120.000,00	0,00	0,00	120.000,00	0,00
46 35 1 42 4 5	1	1	241	5	1	241	5	PURCHASE OF INTANGIBLE PROPERTIES	0,00	250.000,00	0,00	0,00	0,00	0,00
46 35 1 42 4 5	1	1	241	5	1	241	5	CREATING AND MANAGING NEW PEDESTRIAN ZONES	0,00	250.000,00	0,00	0,00	0,00	0,00
46 35 1 42 4 5	1	1	241	5	1	241	5	LOCAL GOVERNMENTS	0,00	250.000,00	0,00	0,00	0,00	0,00
46 35 1 42 4 5	1	1	241	5	1	241	5	PURCHASE OF GOODS AND SERVICES EXPENDITURES	0,00	250.000,00	0,00	0,00	0,00	0,00
46 35 1 42 4 5	1	1	241	5	1	241	5	SERVICE PROCUREMENT	0,00	150.000,00	0,00	0,00	0,00	0,00
46 35 1 42 4 5	1	1	241	5	1	241	5	EUROPEAN CYCLE ROUTE NETWORK	0,00	150.000,00	0,00	0,00	0,00	0,00
46 35 1 42 4 5	1	1	241	5	1	241	5	LOCAL GOVERNMENTS	0,00	150.000,00	0,00	0,00	0,00	0,00
46 35 1 42 4 5	1	1	241	5	1	241	5	PURCHASE OF GOODS AND SERVICES EXPENDITURES	0,00	150.000,00	0,00	0,00	0,00	0,00
46 35 1 42 4 5	1	1	241	5	1	241	5	CAPITAL EXPENSES	0,00	0,00	0,00	0,00	0,00	0,00
46 35 1 42 4 5	1	1	241	5	1	241	5	PURCHASE OF INTANGIBLE PROPERTIES	0,00	250.000,00	0,00	0,00	0,00	0,00
46 35 1 42 4 5	1	1	241	5	1	241	5	CREATING AND MANAGING LOW EMISSION ZONES	0,00	250.000,00	0,00	0,00	0,00	0,00
46 35 1 42 4 5	1	1	241	5	1	241	5	LOCAL GOVERNMENTS	0,00	250.000,00	0,00	0,00	0,00	0,00
46 35 1 42 4 5	1	1	241	5	1	241	5	SERVICE PROCUREMENT	0,00	250.000,00	0,00	0,00	0,00	0,00
46 35 1 42 4 5	1	1	241	5	1	241	5	PURCHASE OF GOODS AND SERVICES EXPENDITURES	0,00	1.000.000,00	0,00	0,00	0,00	0,00
46 35 1 42 4 5	1	1	241	5	1	241	5	LOCAL GOVERNMENTS	0,00	1.000.000,00	0,00	0,00	0,00	0,00
46 35 1 42 4 5	1	1	241	5	1	241	5	PURCHASE OF INTANGIBLE PROPERTIES	0,00	1.000.000,00	0,00	0,00	0,00	0,00
46 35 1 42 4 5	1	1	241	5	1	241	5	IMPLEMENTATION OF HIGHWAY SYSTEM OPERATION WORKS AND LOCAL GOVERNMENTS	0,00	8.525.000,00	960.000,00	49.496.818,83	404.786,83	0,00
46 35 1 42 4 5	1	1	241	5	1	241	5	IMPLEMENTATION OF PUBLIC TRANSPORTATION SERVICES	0,00	7.025.000,00	960.000,00	49.092.032,00	403.786,83	0,00
46 35 1 42 4 5	1	1	241	5	1	241	5	PERSONNEL EXPENDITURES	0,00	1.771.000,00	860.000,00	49.092.032,00	403.786,83	0,00
46 35 1 42 4 5	1	1	241	5	1	241	5	CIVIL SERVANTS	0,00	1.545.000,00	640.000,00	49.092.032,00	403.786,83	0,00
46 35 1 42 4 5	1	1	241	5	1	241	5	CONTRACTED PERSONNEL	0,00	183.000,00	220.000,00	2.577.112,75	180.887,25	0,00
46 35 1 42 4 5	1	1	241	5	1	241	5	PREMIUM EXPENDITURES TO SOCIAL SECURITY INSTITUTIONS	0,00	223.000,00	100.000,00	417.611,79	24.188,21	0,00
46 35 1 42 4 5	1	1	241	5	1	241	5	CIVIL SERVANTS	0,00	193.000,00	50.000,00	273.816,43	24.188,21	0,00
46 35 1 42 4 5	1	1	241	5	1	241	5	CONTRACTED PERSONNEL	0,00	30.000,00	63.800,00	143.795,36	4,64	0,00
46 35 1 42 4 5	1	1	241	5	1	241	5	PURCHASE OF GOODS AND SERVICES EXPENDITURES	0,00	4.911.000,00	4.541.601,00	45.432.362,83	183.624,14	0,00
46 35 1 42 4 5	1	1	241	5	1	241	5	PURCHASE OF GOODS AND MATERIAL FOR CONSUMPTION	0,00	104.000,00	27.000,00	2.360,00	24.940,00	0,00
46 35 1 42 4 5	1	1	241	5	1	241	5	TRAVEL ALLOWANCES	0,00	4.600,00	10.209,46	10.209,46	17.890,64	0,00
46 35 1 42 4 5	1	1	241	5	1	241	5	SERVICE PROCUREMENT	0,00	4.523.000,00	44.996.686,83	44.996.686,83	4.275,00	0,00
46 35 1 42 4 5	1	1	241	5	1	241	5	REPRESENTATION AND PROMOTION EXPENDITURES	0,00	60.000,00	30.000,00	21.122,00	0,00	0,00
46 35 1 42 4 5	1	1	241	5	1	241	5	MOVABLE ESTATE PURCHASE OF UNMATERIAL PREROGATIVE	0,00	171.000,00	316.000,00	208.163,80	107.836,20	0,00
46 35 1 42 4 5	1	1	241	5	1	241	5	IMMOVABLE GOODS MAINTENANCE AND REPAIR EXPENDITURES	0,00	20.000,00	0,00	0,00	20.000,00	0,00
46 35 1 42 4 5	1	1	241	5	1	241	5	CURRENT TRANSFERS	0,00	100,00	100,00	0,00	100,00	0,00
46 35 1 42 4 5	1	1	241	5	1	241	5	TRANSFERS TO HOUSEHOLDS	0,00	0,00	0,00	0,00	100,00	0,00
46 35 1 42 4 5	1	1	241	5	1	241	5	CAPITAL EXPENSES	0,00	120.000,00	0,00	0,00	0,00	0,00
46 35 1 42 4 5	1	1	241	5	1	241	5	PURCHASE OF FINISHED GOODS	0,00	500.000,00	1.000,00	0,00	1.000,00	0,00
46 35 1 42 4 5	1	1	241	5	1	241	5	INTEGRATION OF PRIVATE TRANSPORTERS IN THE MUNICIPAL	0,00	0,00	0,00	0,00	0,00	0,00



BUDGET EXPENSES FINAL ACCOUNTS SCHEDULE (₺)

Institution : ZMİR METROPOLITAN MUNICIPALITY
Year : 2022

Table with 15 columns: INSTITUTIONAL CLASSIFICATION, FUNCTIONAL CLASSIFICATION, FIN. ECO. CLAS., EXPLANATION, APPROPRIATION TRANSFERRED FROM PREVIOUS YEAR, APPROPRIATION ENDED WITH BUDGET, ADDITIONAL AND EXTRAORDINARY APPROPRIATION ENDED, INCREASED WITH TRANSFER (+), DECREASED WITH TRANSFER (-), TOTAL NET BUDGET APPROPRIATION, TOTAL BUDGET EXPENSES, PAID BUDGET EXPENSES, EXPENSES EXCEEDING APPROPRIATION, CANCELED APPROPRIATION, APPROPRIATION TRANSFERRED TO THE FOLLOWING YEAR. Rows include categories like LOCAL GOVERNMENTS, PURCHASE OF GOODS AND SERVICES EXPENDITURES, TRAVEL ALLOWANCES, etc.



BUDGET EXPENSES FINAL ACCOUNTS SCHEDULE (₺)

Year : 2022

Year : 2022

INSTITUTIONAL CLASSIFICATION N	FUNCTIONAL CLASSIFICATION	FIN. ECO. TYPE	EXPLANATION	APPROPRIATION TRANSFERRED FROM PREVIOUS YEAR	APPROPRIATION ENDOWED WITH BUDGET	ADDITIONAL AND EXTRAORDINARY APPROPRIATION ENDOUED	INCREASED WITH TRANSFER (+)	DECREASED WITH TRANSFER (-)	TOTAL NET BUDGET APPROPRIATION	TOTAL BUDGET EXPENSES	PAID BUDGET EXPENSES	EXPENSES EXCEEDING APPROPRIATION	CANCELED APPROPRIATION	APPROPRIATION TRANSFERRED TO THE FOLLOWING YEAR
46 35 1 42 4 5 9 465 5	4	5	9 465 5	0,00	2,000,000,000	0,00	0,00	2,000,000,000	0,00	0,00	0,00	0,00	0,00	0,00
46 35 1 42 4 5 9 465 5	5	6	LOCAL GOVERNMENTS CAPITAL EXPENSES	0,00	2,000,000,000	0,00	0,00	2,000,000,000	0,00	0,00	0,00	0,00	0,00	0,00
46 35 1 42 4 5 9 465 5	6	6	IMMOVABLE CAPITAL PRODUCTION EXPENSES	0,00	2,000,000,000	0,00	0,00	2,000,000,000	0,00	0,00	0,00	0,00	0,00	0,00
46 35 1 42 4 5 9 469 5	5	5	CONSTRUCTION OF PEDESTRIAN OVERPASS AND SUBWAYS ON THE LOCAL GOVERNMENTS	0,00	1,000,000,000	0,00	0,00	1,000,000,000	0,00	0,00	0,00	0,00	0,00	0,00
46 35 1 42 4 5 9 469 5	6	6	CAPITAL EXPENSES	0,00	1,000,000,000	0,00	0,00	1,000,000,000	0,00	0,00	0,00	0,00	0,00	0,00
46 35 1 42 4 5 9 469 5	6	6	IMMOVABLE CAPITAL PRODUCTION EXPENSES	0,00	1,000,000,000	0,00	0,00	1,000,000,000	0,00	0,00	0,00	0,00	0,00	0,00
46 35 1 42 4 5 9 470 5	6	6	CONSTRUCTION OF ADDITIONAL LINES TO RAILWAY COMMUTER TRAIN LOCAL GOVERNMENTS	0,00	0,00	0,00	0,00	0,00	0,00	0,00	0,00	0,00	0,00	0,00
46 35 1 42 4 5 9 470 5	6	6	CAPITAL EXPENSES	0,00	0,00	0,00	0,00	0,00	0,00	0,00	0,00	0,00	0,00	0,00
46 35 1 42 4 5 9 470 5	6	6	IMMOVABLE CAPITAL PRODUCTION EXPENSES	0,00	0,00	0,00	0,00	0,00	0,00	0,00	0,00	0,00	0,00	0,00
46 35 1 42 4 5 9 500 5	6	6	REVENUES OF TRANSPORTATION PLANNING SERVICES LOCAL GOVERNMENTS	0,00	6,563,000,000	0,00	1,500,000,000	4,465,879,599	3,696,120,411	3,696,120,411	3,696,120,411	0,00	0,00	0,00
46 35 1 42 4 5 9 500 5	1	1	PERSONNEL EXPENDITURES	0,00	4,691,000,000	0,00	1,500,000,000	2,893,349,977	3,252,650,933	3,252,650,933	0,00	0,00	0,00	0,00
46 35 1 42 4 5 9 500 5	1	1	CIVIL SERVANTS	0,00	3,441,000,000	0,00	1,100,000,000	2,097,026,811	2,443,973,191	2,443,973,191	0,00	0,00	0,00	0,00
46 35 1 42 4 5 9 500 5	1	4	TEMPORARY PERSONNEL	0,00	1,130,000,000	0,00	400,000,000	711,322,266	818,677,74	818,677,74	0,00	0,00	0,00	0,00
46 35 1 42 4 5 9 500 5	2	2	PREMIUM EXPENDITURES TO SOCIAL SECURITY INSTITUTIONS	0,00	563,000,000	0,00	0,00	138,421,45	424,578,55	424,578,55	0,00	0,00	0,00	0,00
46 35 1 42 4 5 9 500 5	2	1	CIVIL SERVANTS	0,00	383,000,000	0,00	0,00	95,031,25	287,968,75	287,968,75	0,00	0,00	0,00	0,00
46 35 1 42 4 5 9 500 5	2	2	CONTRACTED PERSONNEL	0,00	180,000,000	0,00	0,00	43,390,20	136,609,80	136,609,80	0,00	0,00	0,00	0,00
46 35 1 42 4 5 9 500 5	3	3	PURCHASE OF GOODS AND SERVICES EXPENDITURES	0,00	1,179,000,000	0,00	0,00	1,170,109,07	8,890,93	8,890,93	0,00	0,00	0,00	0,00
46 35 1 42 4 5 9 500 5	3	2	PURCHASE OF GOODS AND MATERIAL FOR CONSUMPTION	0,00	325,000,000	0,00	0,00	322,630,56	2,369,44	2,369,44	0,00	0,00	0,00	0,00
46 35 1 42 4 5 9 500 5	3	3	TRAVEL ALLOWANCES	0,00	65,000,000	0,00	0,00	62,158,51	2,841,49	2,841,49	0,00	0,00	0,00	0,00
46 35 1 42 4 5 9 500 5	3	4	DUTY EXPENDITURES	0,00	1,000,000	0,00	0,00	1,000,000	0,00	0,00	0,00	0,00	0,00	0,00
46 35 1 42 4 5 9 500 5	5	5	SERVICE PROCUREMENT	0,00	198,000,000	0,00	0,00	196,650,000	1,350,000	1,350,000	0,00	0,00	0,00	0,00
46 35 1 42 4 5 9 500 5	5	6	REPRESENTATION AND PROMOTION EXPENDITURES	0,00	400,000,000	0,00	0,00	400,000,000	0,00	0,00	0,00	0,00	0,00	0,00
46 35 1 42 4 5 9 500 5	7	7	MOVABLE ESTATE, PURCHASE OF UNWATERAL PREROGATIVE	0,00	10,000,000	0,00	0,00	177,670,000	2,330,000	2,330,000	0,00	0,00	0,00	0,00
46 35 1 42 4 5 9 500 5	8	8	IMMOVABLE GOODS MAINTENANCE AND REPAIR EXPENDITURES	0,00	180,000,000	0,00	0,00	180,000,000	0,00	0,00	0,00	0,00	0,00	0,00
46 35 1 42 4 5 9 500 5	6	6	PURCHASE OF FINISHED GOODS	0,00	180,000,000	0,00	0,00	180,000,000	0,00	0,00	0,00	0,00	0,00	0,00
46 35 1 42 4 5 9 500 5	6	3	PURCHASE OF INTANGIBLE PROPERTIES	0,00	80,000,000	0,00	0,00	80,000,000	0,00	0,00	0,00	0,00	0,00	0,00
46 35 1 42 4 5 9 500 5	7	7	CAPITAL TRANSFERS	0,00	50,000,000	0,00	0,00	50,000,000	0,00	0,00	0,00	0,00	0,00	0,00
46 35 1 42 4 5 9 580 5	7	2	FOREIGN CAPITAL TRANSFERS	0,00	50,000,000	0,00	0,00	50,000,000	0,00	0,00	0,00	0,00	0,00	0,00
46 35 1 42 4 5 9 580 5	7	2	CABLE CAR AND FUNICULAR SYSTEMS	0,00	1,000,000,000	0,00	0,00	1,000,000,000	0,00	0,00	0,00	0,00	0,00	0,00
46 35 1 42 4 5 9 580 5	6	6	CAPITAL EXPENSES	0,00	1,000,000,000	0,00	0,00	1,000,000,000	0,00	0,00	0,00	0,00	0,00	0,00
46 35 1 42 4 5 9 580 5	6	5	IMMOVABLE CAPITAL PRODUCTION EXPENSES	0,00	1,500,000,000	0,00	0,00	1,500,000,000	0,00	0,00	0,00	0,00	0,00	0,00
46 35 1 42 4 5 9 922 5	6	6	CYCLE PATHS	0,00	1,500,000,000	0,00	0,00	1,500,000,000	0,00	0,00	0,00	0,00	0,00	0,00
46 35 1 42 4 5 9 922 5	6	6	CAPITAL EXPENSES	0,00	1,500,000,000	0,00	0,00	1,500,000,000	0,00	0,00	0,00	0,00	0,00	0,00
46 35 1 42 4 5 9 922 5	6	5	IMMOVABLE CAPITAL PRODUCTION EXPENSES	0,00	500,000,000	0,00	326,000,000	826,000,000	1,500,000,000	1,500,000,000	0,00	0,00	0,00	0,00
46 35 1 42 4 5 9 924 5	6	6	CAPITAL EXPENSES	0,00	500,000,000	0,00	326,000,000	826,000,000	1,500,000,000	1,500,000,000	0,00	0,00	0,00	0,00
46 35 1 42 4 5 9 924 5	6	5	IMMOVABLE CAPITAL PRODUCTION EXPENSES	0,00	500,000,000	0,00	326,000,000	826,000,000	1,500,000,000	1,500,000,000	0,00	0,00	0,00	0,00
46 35 1 42 4 5 9 977 5	6	6	CONSTRUCTION OF VARIOUS RETAINING STRUCTURES ACROSS THE LOCAL GOVERNMENTS	0,00	2,500,000,000	0,00	0,00	2,360,760,00	139,240,000	139,240,000	0,00	0,00	0,00	0,00
46 35 1 42 4 5 9 977 5	6	6	CAPITAL EXPENSES	0,00	2,500,000,000	0,00	0,00	2,360,760,00	139,240,000	139,240,000	0,00	0,00	0,00	0,00
46 35 1 42 4 5 9 977 5	6	5	IMMOVABLE CAPITAL PRODUCTION EXPENSES	0,00	2,500,000,000	0,00	0,00	2,360,760,00	139,240,000	139,240,000	0,00	0,00	0,00	0,00
46 35 1 43 4 5 223 5	5	5	DEPARTMENT OF SUBURBAN AND RAIL SYSTEMS INVESTMENTS	0,00	1,272,593,000,000	3,240,000,000	277,617,142,000	603,602,306,83	949,847,835,17	938,897,804,29	938,897,804,29	0,00	11,450,530,88	0,00
46 35 1 43 4 5 223 5	5	5	FINANCIAL AFFAIRS AND SERVICES	0,00	1,272,593,000,000	3,240,000,000	277,617,142,000	603,602,306,83	949,847,835,17	938,897,804,29	938,897,804,29	0,00	11,450,530,88	0,00
46 35 1 43 4 5 223 5	5	5	TRANSPORTATION SERVICES	0,00	1,272,593,000,000	3,240,000,000	277,617,142,000	603,602,306,83	949,847,835,17	938,897,804,29	938,897,804,29	0,00	11,450,530,88	0,00
46 35 1 43 4 5 223 5	5	5	RAILWAY CONSTRUCTION AND BUSINESS AFFAIRS AND SERVICES	0,00	2,200,000,000	1,290,000,000	735,000,000	10,000,000	4,215,000,000	3,866,612,03	3,866,612,03	0,00	348,387,97	0,00
46 35 1 43 4 5 223 5	5	5	LOCAL GOVERNMENTS	0,00	2,200,000,000	1,290,000,000	735,000,000	10,000,000	4,215,000,000	3,866,612,03	3,866,612,03	0,00	348,387,97	0,00
46 35 1 43 4 5 223 5	5	5	PERSONNEL EXPENDITURES	0,00	1,915,000,000	1,120,000,000	609,000,000	10,000,000	3,634,000,000	3,446,420,36	3,446,420,36	0,00	187,579,64	0,00
46 35 1 43 4 5 223 5	5	1	CIVIL SERVANTS	0,00	227,000,000	170,000,000	0,00	0,00	397,000,000	375,710,02	375,710,02	0,00	21,289,98	0,00
46 35 1 43 4 5 223 5	5	2	PREMIUM EXPENDITURES TO SOCIAL SECURITY INSTITUTIONS	0,00	58,000,000	0,00	126,000,000	0,00	184,000,000	44,481,65	44,481,65	0,00	139,516,35	0,00
46 35 1 43 4 5 223 5	5	3	PURCHASE OF GOODS AND SERVICES EXPENDITURES	0,00	27,000,000	0,00	100,000,000	0,00	1,000,000	0,00	0,00	0,00	1,000,000	0,00
46 35 1 43 4 5 223 5	5	3	PURCHASE OF GOODS AND MATERIAL FOR CONSUMPTION	0,00	0,00	0,00	0,00	0,00	0,00	0,00	0,00	0,00	0,00	0,00
46 35 1 43 4 5 223 5	5	3	DUTY EXPENDITURES	0,00	0,00	0,00	0,00	0,00	0,00	0,00	0,00	0,00	0,00	0,00
46 35 1 43 4 5 223 5	5	3	SERVICE PROCUREMENT	0,00	30,000,000	0,00	21,000,000	0,00	51,000,000	33,299,60	33,299,60	0,00	17,700,40	0,00
46 35 1 43 4 5 223 5	5	3	IMZIR LIGHT RAIL SYSTEM PROJECT CONSULTANCY AND PROJECT CAPITAL EXPENSES	0,00	45,000,000,000	0,00	10,335,000,000	11,003,000,000	44,332,000,000	44,330,852,13	44,330,852,13	0,00	1,147,87	0,00
46 35 1 43 4 5 223 5	5	6	IMMOVABLE CAPITAL PRODUCTION EXPENSES	0,00	45,000,000,000	0,00	10,335,000,000	11,003,000,000	44,332,000,000	44,330,852,13	44,330,852,13	0,00	1,147,87	0,00
46 35 1 43 4 5 223 5	5	6	IMPLEMENTATION OF SUBURBAN SERVICES	0,00	2,845,000,000	0,00	405,400,000	290,000,000	3,840,400,000	3,561,067,35	3,561,067,35	0,00	279,332,65	0,00
46 35 1 43 4 5 223 5	5	6	LOCAL GOVERNMENTS	0,00	2,845,000,000	0,00	405,400,000	290,000,000	3,840,400,000	3,561,067,35	3,561,067,35	0,00	279,332,65	0,00
46 35 1 43 4 5 223 5	5	6	PERSONNEL EXPENDITURES	0,00	1,963,000,000	0,00	209,000,000	10,000,000	2,932,000,000	2,812,904,00	2,812,904,00	0,00	119,096,00	0,00
46 35 1 43 4 5 223 5	5	6	CIVIL SERVANTS	0,00	1,758,000,000	0,00	209,000,000	10,000,000	2,627,000,000	2,525,230,15	2,525,230,15	0,00	101,769,85	0,00
46 35 1 43 4 5 223 5	5	6	CONTRACTED PERSONNEL	0,00	191,000,000	0,00	100,000,000	10,000,000	291,000,000	277,318,45	277,318,45	0,00	13,681,55	0,00
46 35 1 43 4 5 223 5	5	6	TEMPORARY PERSONNEL	0,00	14,000,000	0,0								



BUDGET EXPENSES FINAL ACCOUNTS SCHEDULE (₺)

Institution : IZMIR METROPOLITAN MUNICIPALITY
Year : 2022

Table with 15 columns: INSTITUTIONAL CLASSIFICATION, FUNCTIONAL CLASSIFICATION, FIN. ECO. CLAS., EXPLANATION, APPROPRIATION TRANSFERRED FROM PREVIOUS YEAR, APPROPRIATION ENDED WITH BUDGET, ADDITIONAL AND EXTRAORDINARY APPROPRIATION ENDED, INCREASED WITH TRANSFER (+), DECREASED WITH TRANSFER (-), TOTAL NET BUDGET APPROPRIATION, TOTAL BUDGET EXPENSES, PAID BUDGET EXPENSES, EXPENSES EXCEEDING APPROPRIATION, CANCELED APPROPRIATION, APPROPRIATION TRANSFERRED TO THE FOLLOWING YEAR. Rows include categories like CIVIL SERVANTS, CONTRACTED PERSONNEL, PURCHASE OF GOODS AND MATERIAL FOR CONSUMPTION, TRAVEL ALLOWANCES, DUTY EXPENDITURES, SERVICE PROCUREMENT, MOVABLE CAPITAL PRODUCTION EXPENSES, LOCAL GOVERNMENTS, CONSTRUCTION OF PEDESTRIAN OVERPASS AND SUBWAYS ON THE CAPITAL EXPENSES, CONSTRUCTION OF ADDITIONAL LINES TO IZMIR COMMUTER TRAIN LOCAL EXPENSES, IMMOVABLE CAPITAL PRODUCTION EXPENSES, TEMPORARY PERSONNEL, PERSONAL EXPENDITURES, CONTRACTED PERSONNEL, PREMIUM EXPENDITURES TO SOCIAL SECURITY INSTITUTIONS, CONTRACTED PERSONNEL, LOCAL GOVERNMENTS, CREDITS FOR EXTERNAL PROJECT, CAPITAL EXPENSES, IMMOVABLE CAPITAL PRODUCTION EXPENSES, ZMIR LIGHT RAIL SYSTEM PROJECT 4TH LEVEL (CONSTRUCTION OF CREDITS FOR EXTERNAL PROJECT), CAPITAL EXPENSES, LIGHT RAIL SYSTEM PROJECT - ÜÇYOLIST-DEÜ TINAZTEPE CAMPUS- CAPITAL EXPENSES, PURCHASE OF FINISHED GOODS, IMMOVABLE CAPITAL PRODUCTION EXPENSES, LOCAL GOVERNMENTS, IMMOVABLE CAPITAL PRODUCTION EXPENSES, DEPARTMENT OF PARK AND GARDENS, UNCLASSIFIED HEALTH SERVICES, IMPLEMENTATION OF ZMIR NATURAL LIFE PARK SERVICES, LOCAL GOVERNMENTS, PERSONNEL EXPENDITURES, CONTRACTED PERSONNEL, WORKERS, PREMIUM EXPENDITURES TO SOCIAL SECURITY INSTITUTIONS, CIVIL SERVANTS, CONTRACTED PERSONNEL, WORKERS, PURCHASE OF GOODS AND SERVICES EXPENDITURES, PURCHASE OF GOODS AND MATERIAL FOR CONSUMPTION.



BUDGET EXPENSES FINAL ACCOUNTS SCHEDULE (€)

Institution :İZMİR METROPOLITAN MUNICIPALITY
Year :2022

INSTITUTIONAL CLASSIFICATION N	FUNCTIONAL CLASSIFICATION	FIN. ECO. TYPE CLAS.	EXPLANATION	APPROPRIATION TRANSFERRED FROM PREVIOUS YEAR	APPROPRIATION ENDED WITH BUDGET	ADDITIONAL AND EXTRAORDINARY APPROPRIATION ENDED	INCREASED WITH TRANSFER (+)	DECREASED WITH TRANSFER (-)	TOTAL NET BUDGET APPROPRIATION	TOTAL BUDGET EXPENSES	PAID BUDGET EXPENSES	EXPENSES EXCEEDING APPROPRIATION	CANCELED APPROPRIATION	APPROPRIATION TRANSFERRED TO THE FOLLOWING YEAR
46 35 1 44 7 9 9 335 5	3	3	TRAVEL ALLOWANCES	0,00	101.000,00	0,00	0,00	98.000,00	3.000,00	0,00	0,00	3.000,00	3.000,00	0,00
46 35 1 44 7 9 9 335 5	3	4	DUTY EXPENDITURES	0,00	186.000,00	0,00	0,00	77.000,00	109.000,00	11.334,97	11.334,97	0,00	97.665,03	0,00
46 35 1 44 7 9 9 335 5	3	5	SERVICE PROCUREMENT	0,00	17.064,000,00	5.700,000,00	507.100,00	15.645,00	23.255.455,00	22.984.463,17	22.984.463,17	0,00	270.991,83	0,00
46 35 1 44 7 9 9 335 5	3	6	REPRESENTATION AND PROMOTION EXPENDITURES	0,00	200.000,00	0,00	0,00	200.000,00	0,00	0,00	0,00	0,00	0,00	0,00
46 35 1 44 7 9 9 335 5	3	7	MOVABLE ESTATE, PURCHASE OF UNMATERIAL PREROGATIVE	0,00	1.230.000,00	0,00	506.000,00	259.500,00	1.476.500,00	998.394,14	998.394,14	0,00	478.105,86	0,00
46 35 1 44 7 9 9 335 5	3	8	IMMOVABLE GOODS MAINTENANCE AND REPAIR EXPENDITURES	0,00	400.000,00	0,00	26.000,00	374.000,00	25.992,40	25.992,40	25.992,40	0,00	7,60	0,00
46 35 1 44 7 9 9 335 5	5	5	CURRENT TRANSFERS	0,00	100.000,00	0,00	26.000,00	0,00	126.000,00	125.389,95	125.389,95	0,00	610,05	0,00
46 35 1 44 7 9 9 335 5	6	6	TRANSFERS TO ABROAD	0,00	2.301.000,00	0,00	2.121.645,00	1.087.800,00	3.334.845,00	2.928.064,32	2.928.064,32	0,00	406.780,68	0,00
46 35 1 44 7 9 9 335 5	6	1	PURCHASE OF FINISHED GOODS	0,00	609.000,00	0,00	909.500,00	629.700,00	1.029.800,00	890.983,63	890.983,63	0,00	138.816,37	0,00
46 35 1 44 7 9 9 335 5	6	2	PRODUCTION EXPENSES OF MOVABLE CAPITAL	0,00	491.000,00	0,00	554.000,00	3.100,00	1.096.900,00	1.001.180,40	1.001.180,40	0,00	95.719,60	0,00
46 35 1 44 7 9 9 335 5	6	5	IMMOVABLE CAPITAL PRODUCTION EXPENSES	0,00	542.000,00	0,00	187.145,00	455.000,00	294.145,00	251.200,29	251.200,29	0,00	169.300,00	0,00
46 35 1 44 7 9 9 335 5	6	7	IMMOVABLE MAJOR REPAIR EXPENSES	0,00	562.974,000,00	172.310,000,00	122.202.210,57	138.464.909,57	718.491.301,00	677.582.316,33	677.582.316,33	0,00	40.908.984,67	0,00
46 35 1 44 8 1 0 479 5	1	0	RECREATIONAL, CULTURAL AND RELIGIOUS SERVICES	0,00	562.974,000,00	172.310,000,00	122.202.210,57	138.464.909,57	718.491.301,00	677.582.316,33	677.582.316,33	0,00	40.908.984,67	0,00
46 35 1 44 8 1 0 479 5	1	1	RECREATION AND SPORTS SERVICES	0,00	562.974,000,00	172.310,000,00	122.202.210,57	138.464.909,57	718.491.301,00	677.582.316,33	677.582.316,33	0,00	40.908.984,67	0,00
46 35 1 44 8 1 0 479 5	1	2	IMPLEMENTATION OF GREEN FIELD MAINTENANCE SERVICES	0,00	59.292,000,00	22.770,000,00	56.119.286,45	4.853.226,56	133.328.059,89	119.235.158,59	119.235.158,59	0,00	14.092.901,30	0,00
46 35 1 44 8 1 0 479 5	1	3	PERSONNEL EXPENDITURES	0,00	6.014,000,00	2.370,000,00	723.507,00	244.000,00	8.863.507,00	8.622.801,73	8.622.801,73	0,00	240.705,27	0,00
46 35 1 44 8 1 0 479 5	1	4	CIVIL SERVANTS	0,00	3.585,000,00	1.460,000,00	250.137,00	30,000,00	5.255.597,14	5.255.597,14	5.255.597,14	0,00	9.539,86	0,00
46 35 1 44 8 1 0 479 5	1	5	CONTRACTED PERSONNEL	0,00	1.554,000,00	820,000,00	51.370,00	0,00	2.425.137,00	2.397.813,37	2.397.813,37	0,00	27.556,63	0,00
46 35 1 44 8 1 0 479 5	1	6	WORKERS	0,00	861,000,00	90,000,00	422,000,00	200,000,00	1.173,000,00	969.391,22	969.391,22	0,00	203.608,78	0,00
46 35 1 44 8 1 0 479 5	1	7	TEMPORARY PERSONNEL	0,00	14,000,00	0,00	0,00	0,00	14,000,00	0,00	0,00	0,00	0,00	0,00
46 35 1 44 8 1 0 479 5	2	2	PREMIUM EXPENDITURES TO SOCIAL SECURITY INSTITUTIONS	0,00	726,000,00	400,000,00	1.368,00	0,00	1.127.368,00	1.074.866,69	1.074.866,69	0,00	52.501,31	0,00
46 35 1 44 8 1 0 479 5	2	3	CIVIL SERVANTS	0,00	375,000,00	190,000,00	0,00	0,00	560,000,00	550.101,59	550.101,59	0,00	14.898,41	0,00
46 35 1 44 8 1 0 479 5	2	4	CONTRACTED PERSONNEL	0,00	236,000,00	170,000,00	1.368,00	0,00	407.368,00	407.367,01	407.367,01	0,00	37.601,91	0,00
46 35 1 44 8 1 0 479 5	2	5	WORKERS	0,00	115,000,00	40,000,00	0,00	0,00	355,000,00	317.998,09	317.998,09	0,00	37.601,91	0,00
46 35 1 44 8 1 0 479 5	3	3	PURCHASE OF GOODS AND SERVICES EXPENDITURES	0,00	48.287,000,00	20.000,000,00	53.591.441,45	3.869.286,56	118.548.154,89	105.282.575,33	105.282.575,33	0,00	13.265.579,56	0,00
46 35 1 44 8 1 0 479 5	3	1	PURCHASE OF GOODS AND MATERIAL FOR CONSUMPTION	0,00	42.097,000,00	20.000,000,00	57.370,00	2.741,000,00	59.408.270,00	46.156.752,25	46.156.752,25	0,00	13.246.517,75	0,00
46 35 1 44 8 1 0 479 5	3	2	TRAVEL ALLOWANCES	0,00	2.000,000,00	0,00	0,00	5.883,76	2.000,000,00	2.000,000,00	2.000,000,00	0,00	10.000,00	0,00
46 35 1 44 8 1 0 479 5	3	3	DUTY EXPENDITURES	0,00	212,000,00	0,00	0,00	21.116,24	212,000,00	212,000,00	212,000,00	0,00	9.999,99	0,00
46 35 1 44 8 1 0 479 5	3	4	SERVICE PROCUREMENT	0,00	530,000,00	0,00	53.300.444,45	206,000,00	58.300.444,45	58.300.405,93	58.300.405,93	0,00	35,52	0,00
46 35 1 44 8 1 0 479 5	3	5	REPRESENTATION AND PROMOTION EXPENDITURES	0,00	1,000,00	0,00	0,00	0,00	1,000,00	0,00	0,00	0,00	0,00	0,00
46 35 1 44 8 1 0 479 5	3	6	MOVABLE ESTATE, PURCHASE OF UNMATERIAL PREROGATIVE	0,00	742,000,00	0,00	0,00	396,272,80	345.727,20	338.067,54	338.067,54	0,00	7.659,66	0,00
46 35 1 44 8 1 0 479 5	3	7	IMMOVABLE GOODS MAINTENANCE AND REPAIR EXPENDITURES	0,00	50,000,00	0,00	211.600,00	0,00	261.600,00	261.171,70	261.171,70	0,00	428,30	0,00
46 35 1 44 8 1 0 479 5	3	8	TREATMENT AND FUNERAL EXPENDITURES	0,00	5,000,00	0,00	0,00	0,00	5,000,00	0,00	0,00	0,00	0,00	0,00
46 35 1 44 8 1 0 479 5	6	6	CAPITAL EXPENSES	0,00	4.226,000,00	0,00	1.803,000,00	1.239,970,00	4.789.030,00	4.254.914,84	4.254.914,84	0,00	534.115,16	0,00
46 35 1 44 8 1 0 479 5	6	1	PURCHASE OF FINISHED GOODS	0,00	166,000,00	0,00	166,000,00	0,00	3.552,000,00	3.133.442,95	3.133.442,95	0,00	418.557,05	0,00
46 35 1 44 8 1 0 479 5	6	2	PRODUCTION EXPENSES OF MOVABLE CAPITAL	0,00	2.150,000,00	0,00	146,000,00	35,000,00	256,000,00	255.352,00	255.352,00	0,00	648,00	0,00
46 35 1 44 8 1 0 479 5	6	5	IMMOVABLE CAPITAL PRODUCTION EXPENSES	0,00	145,000,00	0,00	1.038,970,00	866,119,89	866,119,89	866,119,89	866,119,89	0,00	114.910,11	0,00
46 35 1 44 8 1 0 479 5	6	7	IMMOVABLE MAJOR REPAIR EXPENSES	0,00	68.500,000,00	0,00	7.612,000,00	15.774.613,19	60.337.386,81	57.952.804,96	57.952.804,96	0,00	2.384.581,85	0,00
46 35 1 44 8 1 0 480 5	3	3	MODERN AND INNOVATIVE GREEN FIELDS PROJECT	0,00	68.500,000,00	0,00	7.612,000,00	15.774.613,19	60.337.386,81	57.952.804,96	57.952.804,96	0,00	2.384.581,85	0,00
46 35 1 44 8 1 0 480 5	3	1	PURCHASE OF GOODS AND SERVICES EXPENDITURES	0,00	7.000,000,00	0,00	0,00	901,000,00	6.099,000,00	5.926.550,00	5.926.550,00	0,00	172.450,00	0,00
46 35 1 44 8 1 0 480 5	3	2	PURCHASE OF GOODS AND MATERIAL FOR CONSUMPTION	0,00	7.000,000,00	0,00	0,00	901,000,00	6.099,000,00	5.926.550,00	5.926.550,00	0,00	172.450,00	0,00
46 35 1 44 8 1 0 480 5	6	6	CAPITAL EXPENSES	0,00	6.000,000,00	0,00	7.612,000,00	1.463.878,19	54.363.431,96	54.363.431,96	54.363.431,96	0,00	2.212.133,58	0,00
46 35 1 44 8 1 0 480 5	6	1	PURCHASE OF FINISHED GOODS	0,00	20,750,000,00	0,00	0,00	5.463.878,19	54.363.431,96	54.363.431,96	54.363.431,96	0,00	654.872,96	0,00
46 35 1 44 8 1 0 480 5	6	5	IMMOVABLE CAPITAL PRODUCTION EXPENSES	0,00	34.750,000,00	0,00	7.612,000,00	9.202.800,00	28.145.915,00	27.490.187,01	27.490.187,01	0,00	1.557.263,89	0,00
46 35 1 44 8 1 0 480 5	6	7	IMMOVABLE MAJOR REPAIR EXPENSES	0,00	27.000,000,00	0,00	0,00	0,00	25.547.200,00	23.989.946,11	23.989.946,11	0,00	9.927.226,48	0,00
46 35 1 44 8 1 0 484 5	5	5	GREEN FIELD ARRANGEMENTS IN AESTHETICAL AND ELIGIBLE LOCAL GOVERNMENTS	0,00	27.000,000,00	0,00	0,00	750,000,00	26.250,000,00	16.322.773,52	16.322.773,52	0,00	9.927.226,48	0,00
46 35 1 44 8 1 0 484 5	5	6	CAPITAL EXPENSES	0,00	27.000,000,00	0,00	0,00	750,000,00	26.250,000,00	16.322.773,52	16.322.773,52	0,00	9.927.226,48	0,00
46 35 1 44 8 1 0 484 5	5	6	PROTECTION AND EXTENSIFICATION OF GREEN INFRASTRUCTURE	0,00	27.000,000,00	0,00	0,00	750,000,00	26.250,000,00	16.322.773,52	16.322.773,52	0,00	9.927.226,48	0,00
46 35 1 44 8 1 0 503 5	5	5	LOCAL GOVERNMENTS	0,00	5.750,000,00	0,00	0,00	5.608.695,00	141.305,00	141.305,00	141.305,00	0,00	0,00	0,00
46 35 1 44 8 1 0 503 5	5	6	IMMOVABLE CAPITAL PRODUCTION EXPENSES	0,00	5.750,000,00	0,00	0,00	5.608.695,00	141.305,00	141.305,00	141.305,00	0,00	0,00	0,00
46 35 1 44 8 1 0 529 5	5	5	FLAMINGO NATURE PARK	0,00	23.000,000,00	0,00	0,00	15.429.932,01	7.570.067,99	18.067,99	18.067,99	0,00	7.552.000,00	0,00
46 35 1 44 8 1 0 529 5	5	6	CAPITAL EXPENSES	0,00	23.000,000,00	0,00	0,00	15.429.932,01	7.570.067,99	18.067,99	18.067,99	0,00	7.552.000,00	0,00
46 35 1 44 8 1 0 530 5	5	5	IMMOVABLE CAPITAL PRODUCTION EXPENSES	0,00	750,000,00	0,00	0,00	469,000,00	281,000,00	281,000,00	281,000,00	0,00	291.000,00	0,00
46 35 1 44 8 1 0 530 5	5	6	ECOLOGICAL RESTORATION OF THE GEDIZ DELTA	0,00	750,000,00	0,00	0,00	469,000,00	281,000,00	281,000,00	281,000,00	0,00	291.000,00	0,00
46 35 1 44 8 1 0 530 5	5	6	IMPLEMENTATION OF GREEN FIELD SUPPLY SERVICES	0,00	45.772,000,00	0,00	26.002.989,99	6.251.044,59	86.643					



BUDGET EXPENSES FINAL ACCOUNTS SCHEDULE (B)

Institution : IZMIR METROPOLITAN MUNICIPALITY
Year : 2022

Table with columns: INSTITUTIONAL CLASSIFICATION, FIN. ECO. CLAS., EXPLANATION, APPROPRIATION TRANSFERRED FROM PREVIOUS YEAR, APPROPRIATION ENDOWED WITH BUDGET, ADDITIONAL AND EXTRAORDINARY APPROPRIATION ENDOWED, INCREASED WITH TRANSFER (+), DECREASED WITH TRANSFER (-), TOTAL NET BUDGET APPROPRIATION, TOTAL BUDGET EXPENSES, PAID BUDGET EXPENSES, EXPENSES EXCEEDING APPROPRIATION, CANCELED APPROPRIATION, APPROPRIATION TRANSFERRED TO THE FOLLOWING YEAR.



BUDGET EXPENSES FINAL ACCOUNTS SCHEDULE (₺)

Institution :İZMİR METROPOLITAN MUNICIPALITY
Year : 2022

INSTITUTIONAL CLASSIFICATION	FUNCTIONAL CLASSIFICATION	FIN. ECO. CLASS.	EXPLANATION	APPROPRIATION TRANSFERRED FROM PREVIOUS YEAR	APPROPRIATION ENDOWED WITH BUDGET	ADDITIONAL AND EXTRAORDINARY APPROPRIATION ENDOWED	INCREASED WITH TRANSFER (+)	DECREASED WITH TRANSFER (-)	TOTAL NET BUDGET APPROPRIATION	TOTAL BUDGET EXPENSES	PAID BUDGET EXPENSES	EXPENSES EXCEEDING APPROPRIATION	CANCELED APPROPRIATION	APPROPRIATION TRANSFERRED TO THE FOLLOWING YEAR
46 35 1 44 8 1 0 956	5	5	CURRENT TRANSFERS	0,00	12.000,00	0,00	0,00	0,00	12.000,00	0,00	0,00	0,00	12.000,00	0,00
46 35 1 44 8 1 0 956	6	6	TRANSFERS TO ABROAD	0,00	12.000,00	0,00	0,00	0,00	12.000,00	0,00	0,00	0,00	12.000,00	0,00
46 35 1 44 8 1 0 956	6	6	PURCHASE OF FINISHED GOODS	0,00	632.000,00	0,00	122.000,00	378.200,00	378.200,00	0,00	0,00	0,00	13.900,00	0,00
46 35 1 44 8 1 0 956	6	6	IMMOVABLE CAPITAL PRODUCTION EXPENSES	0,00	132.000,00	0,00	0,00	56.200,00	76.800,00	0,00	0,00	0,00	75.800,00	0,00
46 35 1 44 8 1 0 956	6	6	SECRETARIAT AND DECISIONS DEPARTMENT	0,00	500.000,00	0,00	122.000,00	300.000,00	300.000,00	0,00	0,00	0,00	58.100,00	0,00
46 35 1 45 1 3 0 0	0	0	GENERAL PUBLIC SERVICES	0,00	9.466.000,00	2.630.000,00	2.313.129,00	1.043.395,00	13.365.734,00	11.773.363,65	11.773.363,65	0,00	1.592.370,35	0,00
46 35 1 45 1 3 0 0	0	0	GENERAL SERVICES	0,00	9.466.000,00	2.630.000,00	2.313.129,00	1.043.395,00	13.365.734,00	11.773.363,65	11.773.363,65	0,00	1.592.370,35	0,00
46 35 1 45 1 3 0 0	0	0	OTHER GENERAL SERVICES	0,00	9.466.000,00	2.630.000,00	2.313.129,00	1.043.395,00	13.365.734,00	11.773.363,65	11.773.363,65	0,00	1.592.370,35	0,00
46 35 1 45 1 3 0 0	0	0	LOCAL GOVERNMENT SERVICES	0,00	9.466.000,00	2.630.000,00	2.313.129,00	1.043.395,00	13.365.734,00	11.773.363,65	11.773.363,65	0,00	1.592.370,35	0,00
46 35 1 45 1 3 0 0	1	1	PERSONNEL EXPENDITURES	0,00	5.041.000,00	2.340.000,00	79.966,00	110.232,00	7.350.734,00	7.136.773,00	7.136.773,00	0,00	213.961,00	0,00
46 35 1 45 1 3 0 0	1	1	CIVIL SERVANTS	0,00	5.041.000,00	2.340.000,00	79.966,00	110.232,00	7.350.734,00	7.136.773,00	7.136.773,00	0,00	213.961,00	0,00
46 35 1 45 1 3 0 0	1	1	TEMPORARY PERSONNEL	0,00	644.000,00	290.000,00	0,00	0,00	934.000,00	840.375,76	840.375,76	0,00	93.624,24	0,00
46 35 1 45 1 3 0 0	2	2	PREMIUM EXPENDITURES TO SOCIAL SECURITY INSTITUTIONS	0,00	644.000,00	290.000,00	0,00	0,00	934.000,00	840.375,76	840.375,76	0,00	93.624,24	0,00
46 35 1 45 1 3 0 0	2	2	CIVIL SERVANTS	0,00	644.000,00	290.000,00	0,00	0,00	934.000,00	840.375,76	840.375,76	0,00	93.624,24	0,00
46 35 1 45 1 3 0 0	2	2	PREMIUM EXPENDITURES TO SOCIAL SECURITY INSTITUTIONS	0,00	435.000,00	200.000,00	2.233.163,00	472.671,00	4.440.834,00	3.967.798,81	3.967.798,81	0,00	473.035,19	0,00
46 35 1 45 1 3 0 0	2	2	PURCHASE OF GOODS AND SERVICES EXPENDITURES	0,00	435.000,00	200.000,00	0,00	296.600,00	444.000,00	395.769,85	395.769,85	0,00	48.230,15	0,00
46 35 1 45 1 3 0 0	2	2	PURCHASE OF GOODS AND MATERIAL FOR CONSUMPTION	0,00	46.000,00	0,00	10.163,00	2.370,00	10.907,31	16.729,85	16.729,85	0,00	42.915,69	0,00
46 35 1 45 1 3 0 0	2	2	TRAVEL ALLOWANCES	0,00	46.000,00	0,00	10.163,00	2.370,00	10.907,31	16.729,85	16.729,85	0,00	42.915,69	0,00
46 35 1 45 1 3 0 0	2	2	DUTY EXPENDITURES	0,00	0,00	0,00	0,00	0,00	0,00	29.565,97	29.565,97	0,00	434,03	0,00
46 35 1 45 1 3 0 0	2	2	SERVICE PROCUREMENT	0,00	1.675.000,00	0,00	955.000,00	0,00	2.630.000,00	2.188.110,00	2.188.110,00	0,00	441.890,00	0,00
46 35 1 45 1 3 0 0	2	2	REPRESENTATION AND PROMOTION EXPENDITURES	0,00	343.000,00	0,00	1.230.000,00	0,00	1.573.000,00	1.306.816,84	1.306.816,84	0,00	236.183,16	0,00
46 35 1 45 1 3 0 0	2	2	MOVABLE ESTATE, PURCHASE OF UNMATERIAL PREROGATIVE	0,00	317.000,00	0,00	2.370,00	0,00	319.370,00	16.886,12	16.886,12	0,00	158.483,88	0,00
46 35 1 45 1 3 0 0	2	2	CAPITAL EXPENSES	0,00	965.000,00	0,00	0,00	460.193,00	504.807,00	217.198,80	217.198,80	0,00	287.608,20	0,00
46 35 1 45 1 3 0 0	2	2	PURCHASE OF FINISHED GOODS	0,00	965.000,00	0,00	0,00	460.193,00	504.807,00	217.198,80	217.198,80	0,00	287.608,20	0,00
46 35 1 46 3 0 0	0	0	DEPARTMENT OF MUNICIPAL POLICE	0,00	96.689.000,00	39.590.000,00	5.804.685,00	4.768.695,00	137.314.990,00	133.246.093,50	133.246.093,50	0,00	4.068.896,50	0,00
46 35 1 46 3 0 0	0	0	PUBLIC ORDER AND SECURITY SERVICES	0,00	96.689.000,00	39.590.000,00	5.804.685,00	4.768.695,00	137.314.990,00	133.246.093,50	133.246.093,50	0,00	4.068.896,50	0,00
46 35 1 46 3 0 0	0	0	UNCLASSIFIED PUBLIC ORDER AND SECURITY SERVICES	0,00	96.689.000,00	39.590.000,00	5.804.685,00	4.768.695,00	137.314.990,00	133.246.093,50	133.246.093,50	0,00	4.068.896,50	0,00
46 35 1 46 3 0 980	5	5	MANAGEMENT OF COMMUNITY POLICING SERVICES	0,00	7.092.000,00	300.000,00	3.057.384,00	778.000,00	10.271.384,00	9.065.897,90	9.065.897,90	0,00	1.205.486,10	0,00
46 35 1 46 3 0 980	5	5	LOCAL GOVERNMENTS	0,00	7.092.000,00	300.000,00	3.057.384,00	778.000,00	10.271.384,00	9.065.897,90	9.065.897,90	0,00	1.205.486,10	0,00
46 35 1 46 3 0 980	5	5	PERSONNEL EXPENDITURES	0,00	955.000,00	400.000,00	99.734,00	10.000,00	1.841.734,00	1.841.734,00	1.841.734,00	0,00	3.093,59	0,00
46 35 1 46 3 0 980	5	5	CIVIL SERVANTS	0,00	102.000,00	100.000,00	0,00	0,00	202.000,00	194.762,48	194.762,48	0,00	7.237,52	0,00
46 35 1 46 3 0 980	5	5	PREMIUM EXPENDITURES TO SOCIAL SECURITY INSTITUTIONS	0,00	102.000,00	100.000,00	0,00	0,00	202.000,00	194.762,48	194.762,48	0,00	7.237,52	0,00
46 35 1 46 3 0 980	5	5	CIVIL SERVANTS	0,00	5.785.000,00	100.000,00	2.568.650,00	718.000,00	7.653.650,00	6.449.331,80	6.449.331,80	0,00	1.186.318,20	0,00
46 35 1 46 3 0 980	5	5	PURCHASE OF GOODS AND SERVICES EXPENDITURES	0,00	1.542.000,00	0,00	1.043.000,00	683.000,00	1.902.000,00	1.847.482,11	1.847.482,11	0,00	54.517,89	0,00
46 35 1 46 3 0 980	5	5	PURCHASE OF GOODS AND MATERIAL FOR CONSUMPTION	0,00	7.000,00	0,00	0,00	0,00	7.000,00	0,00	0,00	0,00	7.000,00	0,00
46 35 1 46 3 0 980	5	5	TRAVEL ALLOWANCES	0,00	4.020.000,00	0,00	1.468.000,00	10.650,00	5.488.000,00	4.470.839,64	4.470.839,64	0,00	1.017.160,36	0,00
46 35 1 46 3 0 980	5	5	SERVICE PROCUREMENT	0,00	10.000,00	0,00	47.000,00	35.000,00	20.650,00	20.650,00	20.650,00	0,00	0,00	0,00
46 35 1 46 3 0 980	5	5	REPRESENTATION AND PROMOTION EXPENDITURES	0,00	171.000,00	0,00	171.000,00	0,00	342.000,00	103.944,15	103.944,15	0,00	79.055,85	0,00
46 35 1 46 3 0 980	5	5	MOVABLE ESTATE, PURCHASE OF UNMATERIAL PREROGATIVE	0,00	5.000,00	0,00	0,00	0,00	5.000,00	2.360,00	2.360,00	0,00	2.640,00	0,00
46 35 1 46 3 0 980	5	5	CAPITAL EXPENSES	0,00	230.000,00	0,00	389.000,00	50.000,00	589.000,00	580.573,21	580.573,21	0,00	8.426,79	0,00
46 35 1 46 3 0 980	5	5	PURCHASE OF FINISHED GOODS	0,00	230.000,00	0,00	389.000,00	50.000,00	589.000,00	580.573,21	580.573,21	0,00	8.426,79	0,00
46 35 1 46 3 0 980	5	5	MAJOR REPAIR EXPENSES FOR MOVABLES	0,00	64.321.000,00	0,00	27.730,00	1.740.000,00	64.321.000,00	436.943,61	436.943,61	0,00	7.056,39	0,00
46 35 1 46 3 0 980	5	5	PERSONNEL EXPENDITURES	0,00	64.321.000,00	0,00	27.730,00	1.740.000,00	64.321.000,00	436.943,61	436.943,61	0,00	7.056,39	0,00
46 35 1 46 3 0 980	5	5	LOCAL GOVERNMENTS	0,00	64.321.000,00	0,00	27.730,00	1.740.000,00	64.321.000,00	436.943,61	436.943,61	0,00	7.056,39	0,00
46 35 1 46 3 0 980	5	5	PERSONNEL EXPENDITURES	0,00	48.937.000,00	22.860.000,00	2.143.669,00	1.392.800,00	72.589.869,00	72.589.869,19	72.589.869,19	0,00	1.695.366,31	0,00
46 35 1 46 3 0 980	5	5	CIVIL SERVANTS	0,00	48.937.000,00	22.860.000,00	2.143.669,00	1.392.800,00	72.589.869,00	72.589.869,19	72.589.869,19	0,00	1.695.366,31	0,00
46 35 1 46 3 0 980	5	5	PREMIUM EXPENDITURES TO SOCIAL SECURITY INSTITUTIONS	0,00	4.890.000,00	1.970.000,00	640,00	0,00	6.667.580,66	6.667.580,66	6.667.580,66	0,00	19.159,34	0,00
46 35 1 46 3 0 980	5	5	CIVIL SERVANTS	0,00	4.890.000,00	1.970.000,00	640,00	0,00	6.667.580,66	6.667.580,66	6.667.580,66	0,00	19.159,34	0,00
46 35 1 46 3 0 980	5	5	PURCHASE OF GOODS AND SERVICES EXPENDITURES	0,00	10.427.000,00	2.400.000,00	10.300,00	12.000,00	12.647.000,00	11.012.814,84	11.012.814,84	0,00	1.671.185,16	0,00
46 35 1 46 3 0 980	5	5	PURCHASE OF GOODS AND MATERIAL FOR CONSUMPTION	0,00	12.000,00	0,00	0,00	0,00	12.000,00	34.173,86	34.173,86	0,00	17.825,14	0,00
46 35 1 46 3 0 980	5	5	TRAVEL ALLOWANCES	0,00	65.000,00	0,00	10.300,00	3.300,00	78.300,00	110.262,19	110.262,19	0,00	16.737,81	0,00
46 35 1 46 3 0 980	5	5	SERVICE PROCUREMENT	0,00	1.000,00	0,00	0,00	0,00	1.000,00	10.826.308,79	10.826.308,79	0,00	1.605.691,21	0,00
46 35 1 46 3 0 980	5	5	REPRESENTATION AND PROMOTION EXPENDITURES	0,00	4.000,00	0,00	36.000,00	0,00	40.000,00	4.000,00	4.000,00	0,00	4.000,00	0,00
46 35 1 46 3 0 980	5	5	MOVABLE ESTATE, PURCHASE OF UNMATERIAL PREROGATIVE	0,00	2.000,00	0,00	0,00	0,00	2.000,00	1.999,99	1.999,99	0,00	0,01	0,00
46 35 1 46 3 0 980	5	5	CAPITAL EXPENSES	0,00	20.000,00	0,00	0,00	0,00	20.000,00	0,00	0,00	0,00	20.000,00	0,00
46 35 1 46 3 0 980	5	5	PURCHASE OF FINISHED GOODS	0,00	20.000,00	0,00	0,00	0,00	20.000,00	0,00	0,00	0,00	20.000,00	0,00
46 35 1 46 3 0 980	5	5	IMPLEMENTATION OF TRAFFIC SERVICES BY MUNICIPAL POLICE	0,00	20.458.000,00	8.580.000,00	296.355							



BUDGET EXPENSES FINAL ACCOUNTS SCHEDULE (₺)

Institution : IZMIR METROPOLITAN MUNICIPALITY
Year : 2022

INSTITUTIONAL CLASSIFICATION N	FUNCTIONAL CLASSIFICATION	FIN. ECO. CLAS.	EXPLANATION	APPROPRIATION TRANSFERRED FROM PREVIOUS YEAR	APPROPRIATION ENDOWED WITH BUDGET	ADDITIONAL AND EXTRAORDINARY APPROPRIATION ENDOWED	INCREASED WITH TRANSFER (+)	DECREASED WITH TRANSFER (-)	TOTAL NET BUDGET APPROPRIATION	TOTAL BUDGET EXPENSES	PAID BUDGET EXPENSES	EXPENSES EXCEEDING APPROPRIATION	CANCELED APPROPRIATION	APPROPRIATION TRANSFERRED TO THE FOLLOWING YEAR
46 35 1 48 10 7 0 388 5 6	0 388 5 6	6	CAPITAL EXPENSES	0,00	437.000,00	0,00	0,00	425.000,00	12.000,00	0,00	0,00	0,00	12.000,00	0,00
46 35 1 48 10 7 0 388 5 6	0 388 5 6	6	1 PURCHASE OF FINISHED GOODS	0,00	37.000,00	0,00	0,00	25.000,00	12.000,00	0,00	0,00	0,00	12.000,00	0,00
46 35 1 48 10 7 0 388 5 6	0 388 5 6	7	7 IMMOVABLE MAJOR REPAIR EXPENSES	0,00	400.000,00	0,00	0,00	400.000,00	0,00	0,00	0,00	0,00	0,00	0,00
46 35 1 48 10 7 0 444 5 1	0 444 5 1	5	IMPLEMENTATION OF SOCIAL SERVICES	0,00	43.055.000,00	14.040.000,00	7.774.673,27	474.545,27	64.395.128,00	64.135.805,15	64.135.805,15	0,00	258.322,85	0,00
46 35 1 48 10 7 0 444 5 1	0 444 5 1	5	LOCAL GOVERNMENTS	0,00	43.055.000,00	14.040.000,00	7.774.673,27	474.545,27	64.395.128,00	64.135.805,15	64.135.805,15	0,00	258.322,85	0,00
46 35 1 48 10 7 0 444 5 1	0 444 5 1	5	LOCAL GOVERNMENTS	0,00	1.679.000,00	600.000,00	117.976,00	50.000,00	2.346.876,00	2.346.876,00	2.346.876,00	0,00	0,00	0,00
46 35 1 48 10 7 0 444 5 1	0 444 5 1	1	1 CIVIL SERVANTS	0,00	0,00	0,00	0,00	0,00	2.346.876,00	2.346.876,00	2.346.876,00	0,00	0,00	0,00
46 35 1 48 10 7 0 444 5 1	0 444 5 1	2	2 CONTRACTED PERSONNEL	0,00	1.679.000,00	600.000,00	117.976,00	50.000,00	2.346.876,00	2.346.876,00	2.346.876,00	0,00	0,00	0,00
46 35 1 48 10 7 0 444 5 1	0 444 5 1	3	3 WORKERS	0,00	1.679.000,00	600.000,00	117.976,00	50.000,00	2.346.876,00	2.346.876,00	2.346.876,00	0,00	0,00	0,00
46 35 1 48 10 7 0 444 5 2	0 444 5 2	2	2 PREMIA EXPENDITURES TO SOCIAL SECURITY INSTITUTIONS	0,00	47.000,00	130.000,00	5.179,00	0,00	311.179,00	280.215,40	280.215,40	0,00	30.963,60	0,00
46 35 1 48 10 7 0 444 5 2	0 444 5 2	1	1 CIVIL SERVANTS	0,00	190.000,00	70.000,00	5.719,00	0,00	305.719,00	275.638,48	275.638,48	0,00	30.080,52	0,00
46 35 1 48 10 7 0 444 5 2	0 444 5 2	2	2 CONTRACTED PERSONNEL	0,00	160.000,00	40.000,00	0,00	0,00	210.713,01	210.713,01	210.713,01	0,00	19.366,99	0,00
46 35 1 48 10 7 0 444 5 2	0 444 5 2	3	3 WORKERS	0,00	30.000,00	40.000,00	4.729,00	0,00	70.990,00	60.197,29	60.197,29	0,00	10.792,71	0,00
46 35 1 48 10 7 0 444 5 3	0 444 5 3	3	3 PURCHASE OF GOODS AND SERVICES EXPENDITURES	0,00	40.933.000,00	13.200.000,00	7.533.073,27	377.545,27	61.308.528,00	61.129.208,40	61.129.208,40	0,00	179.319,60	0,00
46 35 1 48 10 7 0 444 5 3	0 444 5 3	2	2 PURCHASE OF GOODS AND MATERIAL FOR CONSUMPTION	0,00	40.933.000,00	13.200.000,00	7.533.073,27	377.545,27	61.308.528,00	61.129.208,40	61.129.208,40	0,00	179.319,60	0,00
46 35 1 48 10 7 0 444 5 3	0 444 5 3	3	3 TRAVEL ALLOWANCES	0,00	10.000,00	5.000,00	0,00	0,00	5.000,00	630,00	630,00	0,00	4.370,00	0,00
46 35 1 48 10 7 0 444 5 3	0 444 5 3	4	4 DUTY EXPENDITURES	0,00	10.000,00	5.000,00	0,00	0,00	5.000,00	630,00	630,00	0,00	4.370,00	0,00
46 35 1 48 10 7 0 444 5 3	0 444 5 3	5	5 SERVICE PROCUREMENT	0,00	40.015.000,00	13.200.000,00	6.869.350,00	0,00	60.084.350,00	60.056.800,13	60.056.800,13	0,00	27.549,87	0,00
46 35 1 48 10 7 0 444 5 3	0 444 5 3	6	6 REPRESENTATION AND PROMOTION EXPENDITURES	0,00	100.000,00	0,00	293.000,00	0,00	393.000,00	342.204,72	342.204,72	0,00	50.795,28	0,00
46 35 1 48 10 7 0 444 5 3	0 444 5 3	7	7 MOVABLE ESTATE, PURCHASE OF UNMATERIAL PREROGATIVE	0,00	485.000,00	0,00	3.650,00	280.845,27	240.654,73	220.944,65	220.944,65	0,00	19.710,08	0,00
46 35 1 48 10 7 0 444 5 3	0 444 5 3	8	8 IMMOVABLE GOODS MAINTENANCE AND REPAIR EXPENDITURES	0,00	5.000,00	0,00	4.450,00	0,00	9.450,00	9.020,00	9.020,00	0,00	430,00	0,00
46 35 1 48 10 7 0 444 5 6	0 444 5 6	6	6 PURCHASE OF FINISHED GOODS	0,00	10.000,00	86.300,00	86.300,00	0,00	96.300,00	88.112,68	88.112,68	0,00	8.187,32	0,00
46 35 1 48 10 7 0 444 5 6	0 444 5 6	1	1 ACCOMMODATION SERVICES FOR NEEDY CITIZENS	0,00	6.000,00	6.000,00	6.000,00	0,00	12.000,00	11.765,74	11.765,74	0,00	234,26	0,00
46 35 1 48 10 7 0 444 5 6	0 444 5 6	2	2 LOCAL GOVERNMENTS	0,00	697.000,00	529.000,00	529.000,00	288.000,00	926.000,00	903.681,42	903.681,42	0,00	24.318,58	0,00
46 35 1 48 10 7 0 444 5 6	0 444 5 6	3	3 PURCHASE OF GOODS AND SERVICES EXPENDITURES	0,00	697.000,00	529.000,00	529.000,00	288.000,00	926.000,00	903.681,42	903.681,42	0,00	24.318,58	0,00
46 35 1 48 10 7 0 572 5 3	0 572 5 3	3	3 PURCHASE OF GOODS AND MATERIAL FOR CONSUMPTION	0,00	147.000,00	0,00	0,00	270.000,00	218.000,00	206.747,16	206.747,16	0,00	11.252,84	0,00
46 35 1 48 10 7 0 572 5 3	0 572 5 3	6	6 REPRESENTATION AND PROMOTION EXPENDITURES	0,00	147.000,00	0,00	0,00	0,00	652.000,00	650.700,00	650.700,00	0,00	1.300,00	0,00
46 35 1 48 10 7 0 572 5 3	0 572 5 3	3	3 MOVABLE ESTATE, PURCHASE OF UNMATERIAL PREROGATIVE	0,00	65.000,00	0,00	21.000,00	28.000,00	58.000,00	46.234,26	46.234,26	0,00	11.765,74	0,00
46 35 1 48 10 7 0 572 5 3	0 572 5 3	5	5 MANAGEMENT OF RELATIVES OF MARTYRS AND VETERANS	0,00	1.221.000,00	330.000,00	1.612.300,00	0,00	3.163.300,00	2.832.917,84	2.832.917,84	0,00	330.382,16	0,00
46 35 1 48 10 7 0 572 5 3	0 572 5 3	1	1 LOCAL GOVERNMENTS	0,00	1.221.000,00	330.000,00	1.612.300,00	0,00	3.163.300,00	2.832.917,84	2.832.917,84	0,00	330.382,16	0,00
46 35 1 48 10 7 0 572 5 3	0 572 5 3	2	2 PREMIA EXPENDITURES TO SOCIAL SECURITY INSTITUTIONS	0,00	20.000,00	30.000,00	470.200,00	0,00	921.200,00	879.781,80	879.781,80	0,00	41.418,20	0,00
46 35 1 48 10 7 0 572 5 3	0 572 5 3	1	1 CIVIL SERVANTS	0,00	20.000,00	30.000,00	470.200,00	0,00	921.200,00	879.781,80	879.781,80	0,00	41.418,20	0,00
46 35 1 48 10 7 0 572 5 3	0 572 5 3	2	2 PREMIA EXPENDITURES TO SOCIAL SECURITY INSTITUTIONS	0,00	1.050.000,00	0,00	890.500,00	0,00	1.940.500,00	1.788.162,43	1.788.162,43	0,00	152.337,57	0,00
46 35 1 48 10 7 0 572 5 3	0 572 5 3	3	3 PURCHASE OF GOODS AND SERVICES EXPENDITURES	0,00	0,00	0,00	0,00	0,00	40.000,00	27.777,74	27.777,74	0,00	12.222,26	0,00
46 35 1 48 10 7 0 572 5 3	0 572 5 3	2	2 PURCHASE OF GOODS AND MATERIAL FOR CONSUMPTION	0,00	0,00	0,00	0,00	0,00	40.000,00	27.777,74	27.777,74	0,00	12.222,26	0,00
46 35 1 48 10 7 0 572 5 3	0 572 5 3	3	3 TRAVEL ALLOWANCES	0,00	0,00	0,00	5.000,00	0,00	1.698,99	1.698,99	1.698,99	0,00	3.301,01	0,00
46 35 1 48 10 7 0 572 5 3	0 572 5 3	4	4 DUTY EXPENDITURES	0,00	0,00	0,00	3.000,00	0,00	1.234,80	1.234,80	1.234,80	0,00	1.765,20	0,00
46 35 1 48 10 7 0 572 5 3	0 572 5 3	5	5 SERVICE PROCUREMENT	0,00	1.050.000,00	0,00	260.000,00	0,00	2.600,000,00	2.033.681,34	2.033.681,34	0,00	56.318,66	0,00
46 35 1 48 10 7 0 572 5 3	0 572 5 3	6	6 REPRESENTATION AND PROMOTION EXPENDITURES	0,00	0,00	0,00	483.000,00	0,00	1.533.000,00	1.470.573,66	1.470.573,66	0,00	62.426,34	0,00
46 35 1 48 10 7 0 572 5 3	0 572 5 3	7	7 MOVABLE ESTATE, PURCHASE OF UNMATERIAL PREROGATIVE	0,00	0,00	0,00	97.000,00	0,00	97.000,00	83.195,90	83.195,90	0,00	13.804,10	0,00
46 35 1 48 10 7 0 572 5 3	0 572 5 3	8	8 IMMOVABLE GOODS MAINTENANCE AND REPAIR EXPENDITURES	0,00	0,00	0,00	2.500,00	0,00	2.500,00	0,00	0,00	0,00	2.500,00	0,00
46 35 1 48 10 7 0 572 5 6	0 572 5 6	6	6 CAPITAL EXPENSES	0,00	117.500.000,00	0,00	3.470.000,00	0,00	120.970.000,00	105.605.571,34	105.605.571,34	0,00	15.364.428,66	0,00
46 35 1 48 10 7 0 572 5 6	0 572 5 6	1	1 "NANAMA" BOY/GIRL - MILIK AID PROJECT	0,00	117.500.000,00	0,00	3.470.000,00	0,00	120.970.000,00	105.605.571,34	105.605.571,34	0,00	15.364.428,66	0,00
46 35 1 48 10 7 0 572 5 6	0 572 5 6	3	3 PURCHASE OF GOODS AND SERVICES EXPENDITURES	0,00	117.500.000,00	0,00	3.470.000,00	0,00	120.970.000,00	105.605.571,34	105.605.571,34	0,00	15.364.428,66	0,00
46 35 1 48 10 7 0 572 5 6	0 572 5 6	2	2 PURCHASE OF GOODS AND MATERIAL FOR CONSUMPTION	0,00	116.900.000,00	0,00	3.300.000,00	0,00	119.300.000,00	104.489.809,84	104.489.809,84	0,00	14.860.496,16	0,00
46 35 1 48 10 7 0 572 5 6	0 572 5 6	3	3 REPRESENTATION AND PROMOTION EXPENDITURES	0,00	18.550.000,00	7.610.000,00	4.537.141,00	777.442,00	29.724.689,00	29.549.120,68	29.549.120,68	0,00	903.568,32	0,00
46 35 1 48 10 7 0 572 5 6	0 572 5 6	1	1 LOCAL GOVERNMENTS	0,00	18.550.000,00	7.610.000,00	4.537.141,00	777.442,00	29.724.689,00	29.549.120,68	29.549.120,68	0,00	903.568,32	0,00
46 35 1 48 10 7 0 572 5 6	0 572 5 6	2	2 PERSONNEL EXPENDITURES	0,00	3.350.000,00	170.000,00	55.941,00	124.945,00	3.407.986,00	3.388.075,90	3.388.075,90	0,00	9.920,10	0,00
46 35 1 48 10 7 0 572 5 6	0 572 5 6	1	1 CIVIL SERVANTS	0,00	3.307.000,00	170.000,00	55.941,00	124.945,00	3.407.986,00	3.388.075,90	3.388.075,90	0,00	9.920,10	0,00
46 35 1 48 10 7 0 572 5 6	0 572 5 6	4	4 TEMPORARY PERSONNEL	0,00	43.000,00	0,00	0,00	43.000,00	0,00	0,00	0,00	0,00	43.000,00	0,00
46 35 1 48 10 7 0 572 5 6	0 572 5 6	2	2 PREMIA EXPENDITURES TO SOCIAL SECURITY INSTITUTIONS	0,00	382.000,00	40.000,00	0,00	34.137,00	387.863,00	382.063,36	382.063,36	0,00	5.796,64	0,00
46 35 1 48 10 7 0 572 5 6	0 572 5 6	3	3 PURCHASE OF GOODS AND SERVICES EXPENDITURES	0,00	14.493.000,00	7.400.000,00	4.331.200,00	505.360,00	25.718.840,00	25.617.911,02	25.617.911,02	0,00	100.928,98	0,00
46 35 1 48 10 7 0 572 5 6	0 572 5 6	2	2 PURCHASE OF GOODS AND MATERIAL FOR CONSUMPTION	0,00	9.000,00	0,00	600,00	389.660,00	328.440,00	291.905,32	291.905,32	0,00	36.534,68	0,00
46 35 1 48 10 7 0 572 5 6	0 572 5 6	3	3 TRAVEL ALLOWANCES	0,00	21.000,00	0,00	0,00	8.340,00	9.600,00	4.522,99	4.522,99	0,00	5.077,01	0,00
46 35 1 48 10 7 0 572 5 6	0 572 5 6	4	4 DUTY EXPENDITURES	0,00	13.696.000,00	7.400.000,00	4.200.500,00	95.000,00	25.296.500,00	25.253.234,87	25.253.234,87	0,00	43.265,13	0,00
46 35 1 48 10 7 0 572 5 6	0 572 5 6	5	5 SERVICE PROCUREMENT	0,00	163.000,00	0,00	12.360,00	12.360,00	3.640,00	3.290,00	3.290,00	0,00	350,00	0,00
46 35 1 48 10 7 0 572 5 6	0 572 5 6	8	8 IMMOVABLE GOODS MAINTENANCE AND REPAIR EXPENDITURES	0,00	130.000,00	0,00	150.000,00	70.000,00	210.000,00	151.070,40	151.070,40	0,00	58.929	



BUDGET EXPENSES FINAL ACCOUNTS SCHEDULE (₺)

INSTITUTIONAL CLASSIFICATION	FUNCTIONAL CLASSIFICATION	FIN. ECO. CLAS.	EXPLANATION	APPROPRIATION TRANSFERRED FROM PREVIOUS YEAR	APPROPRIATION ENDED WITH BUDGET	ADDITIONAL AND EXTRAORDINARY APPROPRIATION ENDOWED	INCREASED WITH TRANSFER (+)	DECREASED WITH TRANSFER (-)	TOTAL NET BUDGET APPROPRIATION	TOTAL BUDGET EXPENSES	PAID BUDGET EXPENSES	EXPENSES EXCEEDING APPROPRIATION	CANCELED APPROPRIATION	APPROPRIATION TRANSFERRED TO THE FOLLOWING YEAR
46 35 1 49 8 1	0 199 5	3	PURCHASE OF GOODS AND SERVICES EXPENDITURES	0,00	1.500.000,00	0,00	0,00	1.106.800,00	393.200,00	331.724,31	0,00	0,00	61.475,69	0,00
46 35 1 49 8 1	0 199 5	2	PURCHASE OF GOODS AND MATERIAL FOR CONSUMPTION	0,00	1.500.000,00	0,00	0,00	1.106.800,00	393.200,00	331.724,31	0,00	0,00	61.475,69	0,00
46 35 1 49 8 1	0 199 5	3	CURRENT TRANSFERS	0,00	27.000.000,00	9.000.000,00	12.790.000,00	0,00	48.790.000,00	48.790.000,00	0,00	0,00	0,00	0,00
46 35 1 49 8 1	0 199 5	3	TRANSFERS TO NON PROFIT ORGANIZATIONS	0,00	27.000.000,00	9.000.000,00	12.790.000,00	0,00	48.790.000,00	48.790.000,00	0,00	0,00	0,00	0,00
46 35 1 49 8 1	0 201 5	3	SPORTS EQUIPMENT ASSISTANCE TO SCHOOLS	0,00	3.500.000,00	0,00	3.040.000,00	450,000,00	6.090.000,00	5.965.885,14	0,00	0,00	124.114,86	0,00
46 35 1 49 8 1	0 201 5	3	LOCAL GOVERNMENTS	0,00	3.500.000,00	0,00	3.040.000,00	450,000,00	6.090.000,00	5.965.885,14	0,00	0,00	124.114,86	0,00
46 35 1 49 8 1	0 201 5	3	PURCHASE OF GOODS AND SERVICES EXPENDITURES	0,00	3.500.000,00	0,00	3.040.000,00	450,000,00	6.090.000,00	5.965.885,14	0,00	0,00	124.114,86	0,00
46 35 1 49 8 1	0 201 5	2	PURCHASE OF GOODS AND MATERIAL FOR CONSUMPTION	0,00	3.500.000,00	0,00	3.040.000,00	450,000,00	6.090.000,00	5.965.885,14	0,00	0,00	124.114,86	0,00
46 35 1 49 8 1	0 203 5	3	LOCAL GOVERNMENTS	0,00	905.000,00	0,00	1.000.000,00	225.000,00	1.680.000,00	1.174.359,16	0,00	0,00	505.640,84	0,00
46 35 1 49 8 1	0 203 5	3	PURCHASE OF GOODS AND SERVICES EXPENDITURES	0,00	905.000,00	0,00	1.000.000,00	225.000,00	1.680.000,00	1.174.359,16	0,00	0,00	505.640,84	0,00
46 35 1 49 8 1	0 203 5	2	PURCHASE OF GOODS AND MATERIAL FOR CONSUMPTION	0,00	794.000,00	0,00	1.000.000,00	115.000,00	1.679.000,00	1.174.359,16	0,00	0,00	504.640,84	0,00
46 35 1 49 8 1	0 203 5	6	REPRESENTATION AND PROMOTION EXPENDITURES	0,00	11.000,00	0,00	0,00	100.000,00	1.000,00	0,00	0,00	0,00	1.000,00	0,00
46 35 1 49 8 1	0 203 5	6	CAPITAL EXPENSES	0,00	100.000,00	0,00	0,00	100.000,00	0,00	0,00	0,00	0,00	0,00	0,00
46 35 1 49 8 1	0 203 5	1	PURCHASE OF FINISHED GOODS	0,00	100.000,00	0,00	0,00	100.000,00	0,00	0,00	0,00	0,00	0,00	0,00
46 35 1 49 8 1	0 433 5	1	IMPLEMENTATION OF YOUTH SPORTS SERVICES	0,00	4.933.000,00	3.170.000,00	1.624.146,00	0,00	9.368.926,00	8.957.459,91	0,00	0,00	411.466,09	0,00
46 35 1 49 8 1	0 433 5	1	LOCAL GOVERNMENTS	0,00	4.933.000,00	3.170.000,00	1.624.146,00	0,00	9.368.926,00	8.957.459,91	0,00	0,00	411.466,09	0,00
46 35 1 49 8 1	0 433 5	1	PERSONNEL EXPENDITURES	0,00	2.959.000,00	2.800.000,00	238.754,00	40.000,00	5.957.754,00	5.723.425,06	0,00	0,00	234.328,94	0,00
46 35 1 49 8 1	0 433 5	1	CIVIL SERVANTS	0,00	2.220.000,00	2.130.000,00	195.849,00	20.000,00	4.448.315,03	4.448.315,03	0,00	0,00	77.533,97	0,00
46 35 1 49 8 1	0 433 5	1	CONTRACTED PERSONNEL	0,00	313.000,00	380.000,00	37.500,00	0,00	730.500,00	695.508,44	0,00	0,00	34.991,56	0,00
46 35 1 49 8 1	0 433 5	1	WORKERS	0,00	406.000,00	290.000,00	5.405,00	0,00	701.405,00	579.601,59	0,00	0,00	121.803,41	0,00
46 35 1 49 8 1	0 433 5	1	TEMPORARY PERSONNEL	0,00	20.000,00	0,00	0,00	20.000,00	0,00	0,00	0,00	0,00	0,00	0,00
46 35 1 49 8 1	0 433 5	1	PREMIUM EXPENDITURES TO SOCIAL SECURITY INSTITUTIONS	0,00	357.000,00	370.000,00	91.000,00	0,00	736.100,00	695.893,57	0,00	0,00	40.206,43	0,00
46 35 1 49 8 1	0 433 5	2	CIVIL SERVANTS	0,00	267.000,00	270.000,00	70.000,00	0,00	495.500,00	469.356,78	0,00	0,00	26.143,22	0,00
46 35 1 49 8 1	0 433 5	2	CONTRACTED PERSONNEL	0,00	53.000,00	70.000,00	7.500,00	0,00	130.000,00	120.330,02	0,00	0,00	9.669,98	0,00
46 35 1 49 8 1	0 433 5	2	WORKERS	0,00	15.000,00	60.000,00	0,00	0,00	110.000,00	98.152,87	0,00	0,00	11.847,13	0,00
46 35 1 49 8 1	0 433 5	2	TEMPORARY PERSONNEL	0,00	1.544.000,00	0,00	249.350,00	0,00	2.207.708,59	2.207.708,59	0,00	0,00	0,00	0,00
46 35 1 49 8 1	0 433 5	3	PURCHASE OF GOODS AND SERVICES EXPENDITURES	0,00	1.996.000,00	1.969.500,00	728.600,00	155.100,00	1.870.067,95	1.870.067,95	0,00	0,00	99.432,05	0,00
46 35 1 49 8 1	0 433 5	2	PURCHASE OF GOODS AND MATERIAL FOR CONSUMPTION	0,00	1.996.000,00	1.969.500,00	728.600,00	155.100,00	1.870.067,95	1.870.067,95	0,00	0,00	99.432,05	0,00
46 35 1 49 8 1	0 433 5	3	TRAVEL ALLOWANCES	0,00	25.000,00	0,00	0,00	23.800,00	1.200,00	1.080,68	0,00	0,00	119,32	0,00
46 35 1 49 8 1	0 433 5	4	DUTY EXPENDITURES	0,00	28.000,00	0,00	650,00	10.450,00	18.200,00	3.621,54	0,00	0,00	14.578,46	0,00
46 35 1 49 8 1	0 433 5	5	SERVICE PROCUREMENT	0,00	65.000,00	0,00	40.000,00	52.000,00	53.000,00	48.220,00	0,00	0,00	4.780,00	0,00
46 35 1 49 8 1	0 433 5	7	MOVABLE ESTATE, PURCHASE OF UNMATERIAL PREROGATIVE	0,00	26.000,00	0,00	274.295,00	8.000,00	292.295,00	283.681,08	0,00	0,00	8.613,92	0,00
46 35 1 49 8 1	0 433 5	8	IMMOVABLE GOODS MAINTENANCE AND REPAIR EXPENDITURES	0,00	2.000,00	0,00	0,00	0,00	1.037,34	1.037,34	0,00	0,00	962,66	0,00
46 35 1 49 8 1	0 433 5	9	TREATMENT AND FUNERAL EXPENDITURES	0,00	2.000,00	0,00	0,00	0,00	2.000,00	0,00	0,00	0,00	2.000,00	0,00
46 35 1 49 8 1	0 433 5	5	CURRENT TRANSFERS	0,00	0,00	0,00	5.747,00	0,00	5.747,00	5.602,19	0,00	0,00	144,81	0,00
46 35 1 49 8 1	0 433 5	5	DUTY LOSSES	0,00	0,00	0,00	5.747,00	0,00	5.747,00	5.602,19	0,00	0,00	144,81	0,00
46 35 1 49 8 1	0 433 5	5	TRANSFERS TO ABROAD	0,00	0,00	0,00	0,00	0,00	0,00	0,00	0,00	0,00	0,00	0,00
46 35 1 49 8 1	0 433 5	6	CAPITAL EXPENSES	0,00	75.000,00	0,00	327.000,00	68.870,00	331.130,00	324.830,40	0,00	0,00	6.299,60	0,00
46 35 1 49 8 1	0 433 5	6	PURCHASE OF FINISHED GOODS	0,00	11.000,00	0,00	177.000,00	10.370,00	177.650,00	177.000,00	0,00	0,00	650,00	0,00
46 35 1 49 8 1	0 433 5	6	IMMOVABLE CAPITAL PRODUCTION EXPENSES	0,00	63.000,00	0,00	150.000,00	0,00	147.830,40	147.830,40	0,00	0,00	2.169,60	0,00
46 35 1 49 8 1	0 433 5	6	MOVABLE MAJOR REPAIR EXPENSES	0,00	0,00	0,00	0,00	0,00	0,00	0,00	0,00	0,00	0,00	0,00
46 35 1 49 8 1	0 436 5	3	LOCAL GOVERNMENTS	0,00	100.000,00	0,00	235.000,00	100.000,00	235.000,00	231.152,56	0,00	0,00	3.847,44	0,00
46 35 1 49 8 1	0 436 5	3	PURCHASE OF GOODS AND SERVICES EXPENDITURES	0,00	100.000,00	0,00	235.000,00	100.000,00	235.000,00	231.152,56	0,00	0,00	3.847,44	0,00
46 35 1 49 8 1	0 436 5	3	PURCHASE OF GOODS AND MATERIAL FOR CONSUMPTION	0,00	100.000,00	0,00	235.000,00	100.000,00	235.000,00	231.152,56	0,00	0,00	3.847,44	0,00
46 35 1 49 8 1	0 436 5	3	MOVABLE ESTATE, PURCHASE OF UNMATERIAL PREROGATIVE	0,00	0,00	0,00	235.000,00	0,00	235.000,00	231.152,56	0,00	0,00	3.847,44	0,00
46 35 1 49 8 1	0 439 5	2	CONSTRUCTION OF SPORTS FACILITIES AND COMPLEXES	0,00	300.000,00	0,00	1.700.000,00	200.000,00	1.800.000,00	1.616.060,52	0,00	0,00	183.939,48	0,00
46 35 1 49 8 1	0 439 5	2	LOCAL GOVERNMENTS	0,00	300.000,00	0,00	1.700.000,00	200.000,00	1.800.000,00	1.616.060,52	0,00	0,00	183.939,48	0,00
46 35 1 49 8 1	0 439 5	3	PURCHASE OF GOODS AND MATERIAL FOR CONSUMPTION	0,00	100.000,00	0,00	0,00	100.000,00	0,00	0,00	0,00	0,00	0,00	0,00
46 35 1 49 8 1	0 439 5	3	PURCHASE OF GOODS AND SERVICES EXPENDITURES	0,00	100.000,00	0,00	0,00	100.000,00	0,00	0,00	0,00	0,00	0,00	0,00
46 35 1 49 8 1	0 439 5	3	CAPITAL EXPENSES	0,00	200.000,00	0,00	1.700.000,00	100.000,00	1.800.000,00	1.616.060,52	0,00	0,00	183.939,48	0,00
46 35 1 49 8 1	0 439 5	6	PURCHASE OF FINISHED GOODS	0,00	255.000,00	0,00	0,00	255.000,00	0,00	0,00	0,00	0,00	0,00	0,00
46 35 1 49 8 1	0 560 5	1	IMPLEMENTATION OF ADVENTURE PARK FACILITY SERVICES	0,00	255.000,00	0,00	0,00	255.000,00	0,00	0,00	0,00	0,00	0,00	0,00
46 35 1 49 8 1	0 560 5	1	LOCAL GOVERNMENTS	0,00	255.000,00	0,00	0,00	255.000,00	0,00	0,00	0,00	0,00	0,00	0,00
46 35 1 49 8 1	0 560 5	3	PURCHASE OF GOODS AND SERVICES EXPENDITURES	0,00	210.000,00	0,00	0,00	210.000,00	0,00	0,00	0,00	0,00	0,00	0,00
46 35 1 49 8 1	0 560 5	3	MOVABLE ESTATE, PURCHASE OF UNMATERIAL PREROGATIVE	0,00	100.000,00	0,00	0,00	100.000,00	0,00	0,00	0,00	0,00	0,00	0,00
46 35 1 49 8 1	0 560 5	3	IMMOVABLE GOODS MAINTENANCE AND REPAIR EXPENDITURES	0,00	140.000,00	0,00	0,00	140.000,00	0,00	0,00	0,00	0,00	0,00	0,00
46 35 1 49 8 1	0 560 5	6	PURCHASE OF FINISHED GOODS	0,00	45.000,00	0,00	0,00	45.000,00	0,00	0,00	0,00	0,00	0,00	0,00
46 35 1 49 8 1	0 849 5	1	IMPROVEMENT OF THE EXISTING SPORTS GROUNDS AND GAINING	0,00	7.150.000,00	0,00	344.000,00	2.680.810,00	4.813.190,00	4.644.344,30	0,00	0,00	168.845,70	0,00
46 35 1 49 8 1	0 849 5	1	LOCAL GOVERNMENTS	0,00	7.150.000,00	0,00	344.000,00	2.680.810,00	4.813.190,00	4.644.344,30	0,00	0,00	168.845,70	0,00
46 35 1 49 8 1	0 849 5	3	PURCHASE OF GOODS AND SERVICES EXPENDITURES	0,00	3.992.000,00	0,00	1.479.610,00	1.479.610,00	2.855.541,00	2.855.54				



BUDGET EXPENSES FINAL ACCOUNTS SCHEDULE (₺)

Institution : IZMIR METROPOLITAN MUNICIPALITY

Year : 2022

Table with 15 columns: INSTITUTIONAL CLASSIFICATION, FUNCTIONAL CLASSIFICATION, FIN. ECO. CLAS., EXPLANATION, APPROPRIATION TRANSFERRED FROM PREVIOUS YEAR, APPROPRIATION ENDED WITH BUDGET, ADDITIONAL AND EXTRAORDINARY APPROPRIATION ENDORSED, INCREASED WITH TRANSFER (+), DECREASED WITH TRANSFER (-), TOTAL NET BUDGET APPROPRIATION, TOTAL BUDGET EXPENSES, PAID BUDGET EXPENSES, EXPENSES EXCEEDING APPROPRIATION, CANCELED APPROPRIATION, APPROPRIATION TRANSFERRED TO THE FOLLOWING YEAR.



BUDGET EXPENSES FINAL ACCOUNTS SCHEDULE (₺)

INSTITUTIONAL CLASSIFICATION	FUNCTIONAL CLASSIFICATION	FIN. ECO. CLAS.	EXPLANATION	APPROPRIATION TRANSFERRED FROM PREVIOUS YEAR	APPROPRIATION ENDOWED WITH BUDGET	ADDITIONAL AND EXTRAORDINARY APPROPRIATION ENDOWED	INCREASED WITH TRANSFER (+)	DECREASED WITH TRANSFER (-)	TOTAL NET BUDGET APPROPRIATION	TOTAL BUDGET EXPENSES	PAID BUDGET EXPENSES	EXPENSES EXCEEDING APPROPRIATION	CANCELED APPROPRIATION	APPROPRIATION TRANSFERRED TO THE FOLLOWING YEAR
46 35 1 50 1	9 840 5	3	PURCHASE OF GOODS AND SERVICES EXPENDITURES	0,00	32.100.000,00	0,00	3.691.296,31	1.313.335,60	161.414.960,71	159.692.498,09	159.692.498,09	0,00	1.722.462,62	0,00
46 35 1 50 1	9 840 5	2	PURCHASE OF GOODS AND MATERIAL FOR CONSUMPTION	0,00	23.726.000,00	0,00	1.431.363,71	530.783,69	24.626.580,72	23.755.845,62	23.755.845,62	0,00	870.734,40	0,00
46 35 1 50 1	9 840 5	3	TRAVEL ALLOWANCES	0,00	40.000,00	0,00	0,00	1.000,00	39.000,00	23.465,52	23.465,52	0,00	15.534,48	0,00
46 35 1 50 1	9 840 5	4	DUTY EXPENDITURES	0,00	387.000,00	0,00	0,00	0,00	386.450,00	355.353,19	355.353,19	0,00	31.096,81	0,00
46 35 1 50 1	9 840 5	5	SERVICE PROCUREMENT	0,00	101.772.000,00	0,00	2.259.932,60	53.000,00	136.078.932,60	135.540.324,36	135.540.324,36	0,00	536.608,24	0,00
46 35 1 50 1	9 840 5	3	MOVABLE ESTATE, PURCHASE OF UNMATERIAL PREROGATIVE	0,00	1.007.000,00	0,00	0,00	0,00	723.001,91	17.509,40	17.509,40	0,00	266.488,69	0,00
46 35 1 50 1	9 840 5	9	TREATMENT AND FUNERAL EXPENDITURES	0,00	5.000,00	0,00	0,00	0,00	0,00	0,00	0,00	0,00	0,00	0,00
46 35 1 50 1	9 840 5	6	CAPITAL EXPENSES	0,00	567.000,00	0,00	247.921,89	355.500,00	459.421,89	64.630,96	64.630,96	0,00	394.790,93	0,00
46 35 1 50 1	9 840 5	1	PURCHASE OF FINISHED GOODS	0,00	417.000,00	0,00	144.100,00	355.500,00	205.600,00	64.630,96	64.630,96	0,00	140.969,04	0,00
46 35 1 50 1	9 840 5	5	IMMOVABLE CAPITAL PRODUCTION EXPENSES	0,00	150.000,00	0,00	103.821,89	0,00	253.821,89	0,00	0,00	0,00	253.821,89	0,00
46 35 1 50 1	9 842 5	5	IMPLEMENTATION OF MAINTENANCE AND REPAIR SERVICES OF LOCAL GOVERNMENTS	0,00	74.765.000,00	4.310.000,00	2.326.540,62	4.252.136,00	77.149.404,62	73.408.823,74	73.408.823,74	0,00	3.740.580,88	0,00
46 35 1 50 1	9 842 5	1	PERSONNEL EXPENDITURES	0,00	6.350.000,00	3.350.000,00	44.650,62	181.000,00	10.761.650,62	9.386.571,74	9.386.571,74	0,00	670.358,88	0,00
46 35 1 50 1	9 842 5	1	CIVIL SERVANTS	0,00	1.528.000,00	820.000,00	0,00	97.000,00	2.557.000,00	2.157.040,68	2.157.040,68	0,00	277.657,32	0,00
46 35 1 50 1	9 842 5	2	EMPLOYED PERSONNEL	0,00	1.528.000,00	820.000,00	0,00	97.000,00	2.557.000,00	2.157.040,68	2.157.040,68	0,00	277.657,32	0,00
46 35 1 50 1	9 842 5	1	WORKERS	0,00	3.844.000,00	2.710.000,00	5.906,62	0,00	6.559.506,62	5.716.383,13	5.716.383,13	0,00	843.123,49	0,00
46 35 1 50 1	9 842 5	4	TEMPORARY PERSONNEL	0,00	24.000,00	0,00	0,00	24.000,00	10.000,00	0,00	0,00	0,00	0,00	0,00
46 35 1 50 1	9 842 5	2	PREMIUM EXPENDITURES TO SOCIAL SECURITY INSTITUTIONS	0,00	996.000,00	760.000,00	20.988,00	0,00	1.776.988,00	1.588.213,53	1.588.213,53	0,00	188.774,47	0,00
46 35 1 50 1	9 842 5	1	CIVIL SERVANTS	0,00	116.000,00	10.000,00	0,00	0,00	126.000,00	100.649,40	100.649,40	0,00	25.350,60	0,00
46 35 1 50 1	9 842 5	2	CONTRACTED PERSONNEL	0,00	266.000,00	150.000,00	20.988,00	0,00	436.988,00	436.987,38	436.987,38	0,00	0,62	0,00
46 35 1 50 1	9 842 5	3	WORKERS	0,00	614.000,00	600.000,00	0,00	0,00	1.214.000,00	1.050.576,75	1.050.576,75	0,00	163.423,25	0,00
46 35 1 50 1	9 842 5	3	PURCHASE OF GOODS AND SERVICES EXPENDITURES	0,00	38.879.000,00	0,00	414.262,00	3.334.953,00	35.958.309,00	34.240.490,44	34.240.490,44	0,00	1.717.818,56	0,00
46 35 1 50 1	9 842 5	2	PURCHASE OF GOODS AND MATERIAL FOR CONSUMPTION	0,00	1.488.000,00	0,00	264.150,00	122.112,00	1.630.038,00	1.447.249,02	1.447.249,02	0,00	182.788,98	0,00
46 35 1 50 1	9 842 5	3	TRAVEL ALLOWANCES	0,00	15.000,00	0,00	0,00	0,00	10.000,00	2.176,45	2.176,45	0,00	7.823,55	0,00
46 35 1 50 1	9 842 5	4	DUTY EXPENDITURES	0,00	95.000,00	0,00	150.112,00	0,00	245.112,00	239.189,60	239.189,60	0,00	5.922,40	0,00
46 35 1 50 1	9 842 5	5	SERVICE PROCUREMENT	0,00	37.012.000,00	0,00	0,00	3.044.774,00	33.997.226,00	32.533.973,73	32.533.973,73	0,00	1.463.252,27	0,00
46 35 1 50 1	9 842 5	7	MOVABLE ESTATE, PURCHASE OF UNMATERIAL PREROGATIVE	0,00	269.000,00	0,00	0,00	193.067,00	75.933,00	17.901,64	17.901,64	0,00	58.031,36	0,00
46 35 1 50 1	9 842 5	6	CAPITAL EXPENSES	0,00	28.229.000,00	0,00	1.736.000,00	28.385.000,00	29.931.000,00	28.233.493,63	28.233.493,63	0,00	968.683,97	0,00
46 35 1 50 1	9 842 5	1	PURCHASE OF FINISHED GOODS	0,00	934.000,00	0,00	334.000,00	31.600,00	1.216.400,00	1.144.600,00	1.144.600,00	0,00	71.800,00	0,00
46 35 1 50 1	9 842 5	2	PRODUCTION EXPENSES OF MOVABLE CAPITAL	0,00	934.000,00	0,00	334.000,00	31.600,00	1.216.400,00	1.144.600,00	1.144.600,00	0,00	71.800,00	0,00
46 35 1 50 1	9 842 5	6	IMMOVABLE CAPITAL PRODUCTION EXPENSES	0,00	25.000.000,00	0,00	904.774,00	0,00	25.904.774,00	25.154.607,94	25.154.607,94	0,00	750.166,06	0,00
46 35 1 50 1	9 842 5	7	IMMOVABLE MAJOR REPAIR EXPENSES	0,00	1.599.000,00	0,00	478.900,00	455.300,00	1.622.600,00	1.491.136,20	1.491.136,20	0,00	131.463,80	0,00
46 35 1 51 1	0 326 5	5	DEPARTMENT OF WASTE MANAGEMENT	0,00	506.322.000,00	86.230.000,00	122.326.822,07	108.125.250,04	605.753.572,03	598.228.129,23	598.228.129,23	0,00	7.525.442,80	0,00
46 35 1 51 1	0 326 5	1	ENVIRONMENTAL PROTECTION SERVICES	0,00	506.322.000,00	86.230.000,00	122.326.822,07	108.125.250,04	605.753.572,03	598.228.129,23	598.228.129,23	0,00	7.525.442,80	0,00
46 35 1 51 1	0 326 5	2	WASTE MANAGEMENT SERVICES	0,00	506.322.000,00	86.230.000,00	122.326.822,07	108.125.250,04	605.753.572,03	598.228.129,23	598.228.129,23	0,00	7.525.442,80	0,00
46 35 1 51 1	0 326 5	3	WASTE MANAGEMENT SERVICES	0,00	506.322.000,00	86.230.000,00	122.326.822,07	108.125.250,04	605.753.572,03	598.228.129,23	598.228.129,23	0,00	7.525.442,80	0,00
46 35 1 51 1	0 326 5	0	WASTE MANAGEMENT SERVICES	0,00	506.322.000,00	86.230.000,00	122.326.822,07	108.125.250,04	605.753.572,03	598.228.129,23	598.228.129,23	0,00	7.525.442,80	0,00
46 35 1 51 1	0 326 5	5	IMPLEMENTATION OF ZERO WASTE PLANNING AND SUPERVISION	0,00	45.684.000,00	1.370.000,00	59.262.012,84	48.453.966,23	57.862.046,61	53.667.694,45	53.667.694,45	0,00	4.194.352,16	0,00
46 35 1 51 1	0 326 5	1	LOCAL GOVERNMENTS	0,00	45.684.000,00	1.370.000,00	59.262.012,84	48.453.966,23	57.862.046,61	53.667.694,45	53.667.694,45	0,00	4.194.352,16	0,00
46 35 1 51 1	0 326 5	1	PERSONNEL EXPENDITURES	0,00	2.032.000,00	1.020.000,00	2.392.366,52	910.943,69	4.743.422,83	4.475.057,74	4.475.057,74	0,00	268.305,09	0,00
46 35 1 51 1	0 326 5	1	CIVIL SERVANTS	0,00	183.000,00	210.000,00	1.468.027,06	723.654,62	3.589.372,44	3.403.631,48	3.403.631,48	0,00	185.740,96	0,00
46 35 1 51 1	0 326 5	1	CONTRACTED PERSONNEL	0,00	183.000,00	210.000,00	1.468.027,06	723.654,62	3.589.372,44	3.403.631,48	3.403.631,48	0,00	185.740,96	0,00
46 35 1 51 1	0 326 5	3	WORKERS	0,00	34.000,00	0,00	266.977,49	163.281,58	869.157,92	837.011,22	837.011,22	0,00	32.146,70	0,00
46 35 1 51 1	0 326 5	2	TEMPORARY PERSONNEL	0,00	24.000,00	0,00	69.977,49	34.007,49	266.977,49	217.088,96	217.088,96	0,00	49.888,53	0,00
46 35 1 51 1	0 326 5	4	PRODUCTION EXPENSES OF MOVABLE CAPITAL	0,00	233.000,00	140.000,00	17.922,47	15.000,00	17.922,47	17.326,08	17.326,08	0,00	86.461,39	0,00
46 35 1 51 1	0 326 5	2	PREMIUM EXPENDITURES TO SOCIAL SECURITY INSTITUTIONS	0,00	203.000,00	110.000,00	36.000,00	15.000,00	117.922,47	106.696,32	106.696,32	0,00	86.461,39	0,00
46 35 1 51 1	0 326 5	1	CIVIL SERVANTS	0,00	203.000,00	110.000,00	36.000,00	15.000,00	117.922,47	106.696,32	106.696,32	0,00	86.461,39	0,00
46 35 1 51 1	0 326 5	2	CONTRACTED PERSONNEL	0,00	30.000,00	0,00	110.128,95	26.968,05	143.159,94	143.159,94	143.159,94	0,00	0,96	0,00
46 35 1 51 1	0 326 5	3	WORKERS	0,00	49.993,40	0,00	49.993,40	0,00	49.993,40	45.188,61	45.188,61	0,00	4.804,79	0,00
46 35 1 51 1	0 326 5	3	PURCHASE OF GOODS AND SERVICES EXPENDITURES	0,00	16.409.000,00	0,00	18.021.694,53	19.669.015,68	14.761.678,85	12.888.923,25	12.888.923,25	0,00	1.872.755,60	0,00
46 35 1 51 1	0 326 5	2	PURCHASE OF GOODS AND MATERIAL FOR CONSUMPTION	0,00	814.000,00	0,00	1.127.445,39	1.682.105,51	259.339,88	141.892,59	141.892,59	0,00	117.447,29	0,00
46 35 1 51 1	0 326 5	3	TRAVEL ALLOWANCES	0,00	60.000,00	0,00	165.259,29	103.642,87	121.616,42	45.734,92	45.734,92	0,00	75.881,50	0,00
46 35 1 51 1	0 326 5	4	DUTY EXPENDITURES	0,00	150.000,00	0,00	595.307,99	346.588,86	398.719,13	336.811,20	336.811,20	0,00	61.907,93	0,00
46 35 1 51 1	0 326 5	5	SERVICE PROCUREMENT	0,00	14.960.000,00	0,00	14.833.863,42	16.976.110,00	12.817.753,42	11.499.359,00	11.499.359,00	0,00	1.318.394,42	0,00
46 35 1 51 1	0 326 5	6	REPRESENTATION AND PROMOTION EXPENDITURES	0,00	150.000,00	0,00	797.918,36	21.918,36	926.000,00	859.081,64	859.081,64	0,00	66.918,36	0,00
46 35 1 51 1	0 326 5	7	MOVABLE ESTATE, PURCHASE OF UNMATERIAL PREROGATIVE	0,00	245.000,00	0,00	463.718,67	508.650,08	200.068,59	6.043,90	6.043,90	0,00	194.024,69	0,00
46 35 1 51 1	0 326 5	8	IMMOVABLE GOODS MAINTENANCE AND REPAIR EXPENDITURES	0,00	30.000,00	0,								



BUDGET EXPENSES FINAL ACCOUNTS SCHEDULE (₺)

Institution : IZMIR METROPOLITAN MUNICIPALITY
Year : 2022

Table with 15 columns: INSTITUTIONAL CLASSIFICATION, FUNCTIONAL CLASSIFICATION, FIN. ECO. CLAS., EXPLANATION, APPROPRIATION TRANSFERRED FROM PREVIOUS YEAR, APPROPRIATION ENDED WITH BUDGET, ADDITIONAL AND EXTRAORDINARY APPROPRIATION ENDOWED, INCREASED WITH TRANSFER (+), DECREASED WITH TRANSFER (-), TOTAL NET BUDGET APPROPRIATION, TOTAL BUDGET EXPENSES, PAID BUDGET EXPENSES, EXPENSES EXCEEDING APPROPRIATION, CANCELED APPROPRIATION, APPROPRIATION TRANSFERRED TO THE FOLLOWING YEAR. Rows include categories like CIVIL SERVANTS, WORKERS, PREMIUM EXPENDITURES TO SOCIAL SECURITY INSTITUTIONS, etc.



BUDGET EXPENSES FINAL ACCOUNTS SCHEDULE (₺)

Year : 2022

Institution : İZMİR METROPOLITAN MUNICIPALITY

INSTITUTIONAL CLASSIFICATION	FUNCTIONAL CLASSIFICATION	FIN. ECO. CLAS.	EXPLANATION	APPROPRIATION TRANSFERRED FROM PREVIOUS YEAR	APPROPRIATION ENDOWED WITH BUDGET	ADDITIONAL AND EXTRAORDINARY APPROPRIATION ENDOWED	INCREASED WITH TRANSFER (+)	DECREASED WITH TRANSFER (-)	TOTAL NET BUDGET APPROPRIATION	TOTAL BUDGET EXPENSES	PAID BUDGET EXPENSES	EXPENSES EXCEEDING APPROPRIATION	CANCELED APPROPRIATION	APPROPRIATION TRANSFERRED TO THE FOLLOWING YEAR
46 35 1 51 5	9 9 246 5	1	PERSONNEL EXPENDITURES	0,00	0,00	0,00	2,075.919,95	10,000,00	2,055.919,95	1.337.581,23	1.337.581,23	0,00	728.338,72	0,00
46 35 1 51 5	9 9 246 5	1	CIVIL SERVANTS	0,00	0,00	0,00	2,075.919,95	10,000,00	2,055.919,95	1.337.581,23	1.337.581,23	0,00	728.338,72	0,00
46 35 1 51 5	9 9 246 5	1	PREMIUM EXPENDITURES TO SOCIAL SECURITY INSTITUTIONS	0,00	0,00	0,00	160.830,80	0,00	160.830,80	148.896,69	148.896,69	0,00	11.934,11	0,00
46 35 1 51 5	9 9 246 5	2	CIVIL SERVANTS	0,00	0,00	0,00	160.830,80	0,00	160.830,80	148.896,69	148.896,69	0,00	11.934,11	0,00
46 35 1 51 5	9 9 246 5	3	PURCHASE OF GOODS AND SERVICES EXPENDITURES	0,00	0,00	0,00	1.936.161,64	572.500,00	1.363.661,64	961.917,38	961.917,38	0,00	401.744,26	0,00
46 35 1 51 5	9 9 246 5	3	PURCHASE OF GOODS AND MATERIAL FOR CONSUMPTION	0,00	0,00	0,00	75.630,00	12,000,00	63.630,00	0,00	0,00	0,00	63.630,00	0,00
46 35 1 51 5	9 9 246 5	3	TRAVEL ALLOWANCES	0,00	0,00	0,00	112.415,32	0,00	112.415,32	64.467,98	64.467,98	0,00	47.947,34	0,00
46 35 1 51 5	9 9 246 5	3	DUTY EXPENDITURES	0,00	0,00	0,00	1.229,88	0,00	1.229,88	0,00	0,00	0,00	1.229,88	0,00
46 35 1 51 5	9 9 246 5	3	SERVICE PROCUREMENT	0,00	0,00	0,00	855.843,40	560.500,00	294.843,40	112.885,72	112.885,72	0,00	181.957,68	0,00
46 35 1 51 5	9 9 246 5	3	REPRESENTATION AND PROMOTION EXPENDITURES	0,00	0,00	0,00	832.043,04	0,00	832.043,04	784.563,68	784.563,68	0,00	47.479,36	0,00
46 35 1 51 5	9 9 246 5	3	MOVABLE ESTATE, PURCHASE OF UNMATERIAL PREROGATIVE	0,00	0,00	0,00	3.500,00	0,00	3.500,00	0,00	0,00	0,00	3.500,00	0,00
46 35 1 51 5	9 9 246 5	3	IMMOVABLE ESTATE, PURCHASE OF UNMATERIAL PREROGATIVE	0,00	0,00	0,00	40.832,30	0,00	40.832,30	40,000,00	40,000,00	0,00	832,30	0,00
46 35 1 51 5	9 9 246 5	3	IMMOVABLE GOODS MAINTENANCE AND REPAIR EXPENDITURES	0,00	0,00	0,00	0,00	0,00	0,00	0,00	0,00	0,00	0,00	0,00
46 35 1 51 5	9 9 246 5	3	TRANSFERS TO NON PROFIT ORGANIZATIONS	0,00	0,00	0,00	700.000,00	700.000,00	0,00	0,00	0,00	0,00	0,00	0,00
46 35 1 51 5	9 9 246 5	3	CAPITAL EXPENSES	0,00	0,00	0,00	0,00	0,00	0,00	0,00	0,00	0,00	0,00	0,00
46 35 1 51 5	9 9 246 5	6	PURCHASE OF FINISHED GOODS	0,00	0,00	0,00	603.290,34	700.000,00	146.709,66	0,00	0,00	0,00	0,00	0,00
46 35 1 51 5	9 9 507 5	6	SUSTAINABLE ENERGY AND CLIMATE ACTION PLAN	0,00	0,00	0,00	603.290,34	700.000,00	146.709,66	0,00	0,00	0,00	0,00	0,00
46 35 1 51 5	9 9 507 5	3	LOCAL GOVERNMENTS	0,00	0,00	0,00	154.210,00	154.210,00	0,00	0,00	0,00	0,00	0,00	0,00
46 35 1 51 5	9 9 507 5	3	PURCHASE OF GOODS AND SERVICES EXPENDITURES	0,00	0,00	0,00	603.290,34	603.290,34	0,00	0,00	0,00	0,00	0,00	0,00
46 35 1 51 5	9 9 507 5	3	PURCHASE OF GOODS AND MATERIAL FOR CONSUMPTION	0,00	0,00	0,00	110.940,00	24.210,00	86.730,00	0,00	0,00	0,00	0,00	0,00
46 35 1 51 5	9 9 507 5	3	TRAVEL ALLOWANCES	0,00	0,00	0,00	181.350,34	130.000,00	51.350,34	0,00	0,00	0,00	0,00	0,00
46 35 1 51 5	9 9 507 5	3	SERVICE PROCUREMENT	0,00	0,00	0,00	11.000,00	0,00	11.000,00	0,00	0,00	0,00	0,00	0,00
46 35 1 51 5	9 9 507 5	3	MOVABLE ESTATE, PURCHASE OF UNMATERIAL PREROGATIVE	0,00	0,00	0,00	300.000,00	0,00	300.000,00	256.650,00	256.650,00	0,00	43.350,00	0,00
46 35 1 51 5	9 9 543 5	3	İZMİR'S NATURE INVENTORY	0,00	0,00	0,00	1.140.000,00	50.000,00	1.090.000,00	1.062.000,00	1.062.000,00	0,00	28.000,00	0,00
46 35 1 51 5	9 9 543 5	3	LOCAL GOVERNMENTS	0,00	0,00	0,00	1.140.000,00	50.000,00	1.090.000,00	1.062.000,00	1.062.000,00	0,00	28.000,00	0,00
46 35 1 51 5	9 9 543 5	3	PURCHASE OF GOODS AND SERVICES EXPENDITURES	0,00	0,00	0,00	1.090.000,00	0,00	1.090.000,00	1.062.000,00	1.062.000,00	0,00	28.000,00	0,00
46 35 1 51 5	9 9 543 5	3	PURCHASE OF GOODS AND MATERIAL FOR CONSUMPTION	0,00	0,00	0,00	1.090.000,00	0,00	1.090.000,00	1.062.000,00	1.062.000,00	0,00	28.000,00	0,00
46 35 1 51 5	9 9 543 5	3	SERVICE PROCUREMENT	0,00	0,00	0,00	4.000,00	0,00	4.000,00	0,00	0,00	0,00	4.000,00	0,00
46 35 1 51 5	9 9 544 5	3	CONSERVATION, SUPPORT AND DEVELOPMENT OF NATURAL RESOURCES	0,00	0,00	0,00	4.000,00	0,00	4.000,00	0,00	0,00	0,00	4.000,00	0,00
46 35 1 51 5	9 9 544 5	3	PURCHASE OF GOODS AND SERVICES EXPENDITURES	0,00	0,00	0,00	4.000,00	0,00	4.000,00	0,00	0,00	0,00	4.000,00	0,00
46 35 1 51 5	9 9 544 5	3	SERVICE PROCUREMENT	0,00	0,00	0,00	4.000,00	0,00	4.000,00	0,00	0,00	0,00	4.000,00	0,00
46 35 1 51 5	9 9 546 5	3	AWARENESS OF İZMİR NATURAL HERITAGE	0,00	0,00	0,00	750.050,00	750.050,00	0,00	0,00	0,00	0,00	0,00	0,00
46 35 1 51 5	9 9 546 5	3	LOCAL GOVERNMENTS	0,00	0,00	0,00	750.050,00	750.050,00	0,00	0,00	0,00	0,00	0,00	0,00
46 35 1 51 5	9 9 546 5	3	PURCHASE OF GOODS AND SERVICES EXPENDITURES	0,00	0,00	0,00	750.050,00	750.050,00	0,00	0,00	0,00	0,00	0,00	0,00
46 35 1 51 5	9 9 546 5	3	PURCHASE OF GOODS AND MATERIAL FOR CONSUMPTION	0,00	0,00	0,00	750.050,00	750.050,00	0,00	0,00	0,00	0,00	0,00	0,00
46 35 1 51 5	9 9 546 5	3	SERVICE PROCUREMENT	0,00	0,00	0,00	750.050,00	750.050,00	0,00	0,00	0,00	0,00	0,00	0,00
46 35 1 52 4	1 0 5	0	DEPARTMENT OF INFRASTRUCTURE AND CONSTRUCTION	0,00	1.785.036.000,00	154.210.000,00	471.306.998,78	26.174.941,10	2.144.378.037,68	2.111.232.132,24	2.111.232.132,24	0,00	33.145.925,44	0,00
46 35 1 52 4	1 0 5	0	FINANCIAL AFFAIRS AND SERVICES	0,00	1.785.036.000,00	149.210.000,00	301.306.998,78	26.174.941,10	1.974.378.057,68	1.941.232.132,24	1.941.232.132,24	0,00	33.145.925,44	0,00
46 35 1 52 4	1 0 5	0	TRANSPORTATION SERVICES	0,00	1.776.702.000,00	146.750.000,00	300.213.129,78	26.071.072,10	1.962.904.057,68	1.931.067.963,40	1.931.067.963,40	0,00	31.836.094,28	0,00
46 35 1 52 4	1 0 5	0	HIGHWAY CONSTRUCTION AFFAIRS AND SERVICES	0,00	1.776.702.000,00	141.960.000,00	274.672.225,19	25.834.972,10	1.942.501.253,09	1.920.823.320,99	1.920.823.320,99	0,00	21.677.933,10	0,00
46 35 1 52 4	1 0 5	0	LOCAL GOVERNMENTS	0,00	1.523.000,00	780.000,00	278.300,00	10,000,00	2.571.300,00	2.219.995,70	2.219.995,70	0,00	351.304,30	0,00
46 35 1 52 4	1 0 5	0	PERSONNEL EXPENDITURES	0,00	1.168.000,00	660.000,00	278.300,00	10,000,00	2.096.300,00	1.979.388,69	1.979.388,69	0,00	116.911,31	0,00
46 35 1 52 4	1 0 5	0	CIVIL SERVANTS	0,00	1.168.000,00	660.000,00	278.300,00	10,000,00	2.096.300,00	1.979.388,69	1.979.388,69	0,00	116.911,31	0,00
46 35 1 52 4	1 0 5	0	TEMPORARY PERSONNEL	0,00	120.000,00	120.000,00	0,00	0,00	20.000,00	3.516,68	3.516,68	0,00	16.483,32	0,00
46 35 1 52 4	1 0 5	0	PERSONNEL EXPENDITURES	0,00	145.000,00	120.000,00	278.300,00	0,00	365.000,00	240.607,01	240.607,01	0,00	114.392,99	0,00
46 35 1 52 4	1 0 5	0	PURCHASE OF GOODS AND SERVICES EXPENDITURES	0,00	185.000,00	0,00	0,00	0,00	185.000,00	0,00	0,00	0,00	185.000,00	0,00
46 35 1 52 4	1 0 5	0	PURCHASE OF GOODS AND MATERIAL FOR CONSUMPTION	0,00	50.000,00	0,00	0,00	0,00	50.000,00	0,00	0,00	0,00	50.000,00	0,00
46 35 1 52 4	1 0 5	0	TRAVEL ALLOWANCES	0,00	10.000,00	0,00	0,00	0,00	10.000,00	0,00	0,00	0,00	10.000,00	0,00
46 35 1 52 4	1 0 5	0	SERVICE PROCUREMENT	0,00	85.000,00	0,00	0,00	0,00	85.000,00	0,00	0,00	0,00	85.000,00	0,00
46 35 1 52 4	1 0 5	0	MOVABLE ESTATE, PURCHASE OF UNMATERIAL PREROGATIVE	0,00	40.000,00	0,00	0,00	0,00	40.000,00	0,00	0,00	0,00	40.000,00	0,00
46 35 1 52 4	1 0 5	0	IMMOVABLE GOODS MAINTENANCE AND REPAIR EXPENDITURES	0,00	25.000,00	0,00	0,00	0,00	25.000,00	0,00	0,00	0,00	25.000,00	0,00
46 35 1 52 4	1 0 5	0	CAPITAL EXPENSES	0,00	60.000.000,00	60.000.000,00	0,00	0,00	60.000.000,00	2.658.931,26	2.658.931,26	0,00	3.068,74	0,00
46 35 1 52 4	1 0 5	0	UNDERPASS AND OVERPASS CONSTRUCTION WORKS ON	0,00	60.000.000,00	60.000.000,00	0,00	0,00	60.000.000,00	2.658.931,26	2.658.931,26	0,00	3.068,74	0,00
46 35 1 52 4	1 0 5	0	LOCAL GOVERNMENTS	0,00	60.000.000,00	60.000.000,00	0,00	0,00	60.000.000,00	2.658.931,26	2.658.931,26	0,00	3.068,74	0,00
46 35 1 52 4	1 0 5	0	CAPITAL EXPENSES	0,00	45.000.000,00	45.000.000,00	0,00	0,00	45.000.000,00	11.638.966,83	11.638.966,83	0,00	33,17	0,00
46 35 1 52 4	1 0 5	0	CONSTRUCTION OF UNDERPASS AND OVERPASS WITH ESCALATOR	0,00	45.000.000,00	45.000.000,00	0,00	0,00	45.000.000,00	11.638.966,83	11.638.966,83	0,00	33,17	0,00
46 35 1 52 4	1 0 5	0	LOCAL GOVERNMENTS	0,00	45.000.000,00	45.000.000,00	0,00	0,00	45.000.000,00	11.638.966,83	11.638.966,83	0,00	33,17	0,00
46 35 1 52 4	1 0 5	0	ASPHALT AND RECONDITION THE ACCESS ROADS IN PROVINCIAL	0,00	1.100.000,00	78.000,00	57.368,00	0,00	1.235.368,00	1.235.357,22	1.235.357,22	0,00	10,75,84	0,00
46 35 1 52 4	1 0 5	0	LOCAL GOVERNMENTS	0,00	1.100.000,00	78.000,00	57.368,00	0,00	1.235.368,00	1.235.357,22	1.235.357,22	0,00	10,75,84	0,00
46 35 1 52 4	1 0 5	0	CAPITAL EXPENSES	0,00	1.100.000,00	78.000,00								



BUDGET EXPENSES FINAL ACCOUNTS SCHEDULE (€)

Institution : IZMIR METROPOLITAN MUNICIPALITY
Year : 2022

Table with 15 columns: INSTITUTIONAL CLASSIFICATION, FUNCTIONAL CLASSIFICATION, FIN. ECO. CLAS., EXPLANATION, APPROPRIATION TRANSFERRED FROM PREVIOUS YEAR, APPROPRIATION ENDOWED WITH BUDGET, ADDITIONAL AND EXTRAORDINARY APPROPRIATION ENDOWED, INCREASED WITH TRANSFER (+), DECREASED WITH TRANSFER (-), TOTAL NET BUDGET APPROPRIATION, TOTAL BUDGET EXPENSES, PAID BUDGET EXPENSES, EXPENSES EXCEEDING APPROPRIATION, CANCELED APPROPRIATION, APPROPRIATION TRANSFERRED TO THE FOLLOWING YEAR.



BUDGET EXPENSES FINAL ACCOUNTS SCHEDULE (₺)

Institution : ZMİR METROPOLITAN MUNICIPALITY
Year : 2022

INSTITUTIONAL CLASSIFICATION	FUNCTIONAL CLASSIFICATION	FIN. ECO. CLAS.	EXPLANATION	APPROPRIATION TRANSFERRED FROM PREVIOUS YEAR	APPROPRIATION ENDED WITH BUDGET	ADDITIONAL AND EXTRAORDINARY APPROPRIATION ENDORSED	INCREASED WITH TRANSFER (+)	DECREASED WITH TRANSFER (-)	TOTAL NET BUDGET APPROPRIATION	TOTAL BUDGET EXPENSES	PAID BUDGET EXPENSES	EXPENSES EXCEEDING APPROPRIATION	CANCELED APPROPRIATION	APPROPRIATION TRANSFERRED TO THE FOLLOWING YEAR
46 35 1 52 4	5	9 580	CAPITAL EXPENSES	0,00	0,00	0,00	1.000.000,00	1.000.000,00	0,00	0,00	0,00	0,00	0,00	0,00
46 35 1 52 4	5	9 580	IMMOVABLE CAPITAL PRODUCTION EXPENSES	0,00	0,00	0,00	1.000.000,00	1.000.000,00	0,00	0,00	0,00	0,00	0,00	0,00
46 35 1 52 4	5	9 922	CYCLE PATHS	0,00	0,00	0,00	1.500.000,00	758.000,00	0,00	0,00	241.900,00	0,00	500.100,00	0,00
46 35 1 52 4	5	9 922	LOCAL EXPENSES	0,00	0,00	0,00	1.500.000,00	758.000,00	0,00	0,00	241.900,00	0,00	500.100,00	0,00
46 35 1 52 4	5	9 922	IMMOVABLE CAPITAL PRODUCTION EXPENSES	0,00	0,00	0,00	1.500.000,00	758.000,00	0,00	0,00	241.900,00	0,00	500.100,00	0,00
46 35 1 52 4	5	9 924	CONSTRUCTION OF VARIOUS RETAINING STRUCTURES ACROSS THE LOCAL GOVERNMENTS	0,00	0,00	0,00	826.000,00	109.000,00	0,00	0,00	716.234,80	0,00	765,20	0,00
46 35 1 52 4	5	9 924	CAPITAL EXPENSES	0,00	0,00	0,00	826.000,00	109.000,00	0,00	0,00	716.234,80	0,00	765,20	0,00
46 35 1 52 4	5	9 924	IMMOVABLE CAPITAL PRODUCTION EXPENSES	0,00	0,00	0,00	826.000,00	109.000,00	0,00	0,00	716.234,80	0,00	765,20	0,00
46 35 1 52 4	5	9 977	CONSTRUCTING BRIDGES OVER THE STREAMS LOCAL GOVERNMENTS	0,00	0,00	0,00	2.560.760,00	0,00	0,00	2.560.760,00	2.556.604,43	0,00	4.155,57	0,00
46 35 1 52 4	5	9 977	CAPITAL EXPENSES	0,00	0,00	0,00	2.560.760,00	0,00	0,00	2.560.760,00	2.556.604,43	0,00	4.155,57	0,00
46 35 1 52 4	5	9 977	IMMOVABLE CAPITAL PRODUCTION EXPENSES	0,00	0,00	0,00	2.560.760,00	0,00	0,00	2.560.760,00	2.556.604,43	0,00	4.155,57	0,00
46 35 1 52 4	5	9 977	UNCLASSIFIED ECONOMIC AFFAIRS AND SERVICES	0,00	8.334.000,00	2.460.000,00	1.093.869,00	413.869,00	0,00	11.474.000,00	10.164.166,84	0,00	1.309.831,16	0,00
46 35 1 52 4	5	9 351	LOCAL GOVERNMENTS	0,00	8.334.000,00	2.460.000,00	1.093.869,00	413.869,00	0,00	11.474.000,00	10.164.166,84	0,00	1.309.831,16	0,00
46 35 1 52 4	5	9 351	PERSONNEL EXPENDITURES	0,00	4.127.000,00	1.720.000,00	708.869,00	164.000,00	0,00	6.391.869,00	5.611.224,96	0,00	780.644,04	0,00
46 35 1 52 4	5	9 351	PERSONNEL EXPENDITURES	0,00	3.105.000,00	1.500.000,00	541.100,00	0,00	0,00	5.146.100,00	4.836.093,08	0,00	310.006,92	0,00
46 35 1 52 4	5	9 351	CIVIL SERVANTS	0,00	2.588.000,00	1.300.000,00	0,00	0,00	0,00	4.308.000,00	4.059.790,69	0,00	248.209,31	0,00
46 35 1 52 4	5	9 351	CONTRACTED PERSONNEL	0,00	493.000,00	200.000,00	121.100,00	0,00	0,00	770.655,37	770.655,37	0,00	43.444,63	0,00
46 35 1 52 4	5	9 351	TEMPORARY PERSONNEL	0,00	24.000,00	0,00	0,00	0,00	0,00	24.000,00	24.000,00	0,00	18.352,98	0,00
46 35 1 52 4	5	9 351	PREMIUM EXPENDITURES TO SOCIAL SECURITY INSTITUTIONS	0,00	350.000,00	220.000,00	3.769,00	0,00	0,00	573.769,00	565.143,36	0,00	8.625,64	0,00
46 35 1 52 4	5	9 351	CIVIL SERVANTS	0,00	267.000,00	170.000,00	3.769,00	0,00	0,00	440.769,00	432.248,74	0,00	8.520,26	0,00
46 35 1 52 4	5	9 351	CONTRACTED PERSONNEL	0,00	83.000,00	50.000,00	0,00	0,00	0,00	133.000,00	132.894,62	0,00	105,38	0,00
46 35 1 52 4	5	9 351	PREMIUM EXPENDITURES TO SOCIAL SECURITY INSTITUTIONS	0,00	672.000,00	0,00	164.000,00	0,00	0,00	672.000,00	209.988,52	0,00	462.011,48	0,00
46 35 1 52 4	5	9 351	PURCHASE OF GOODS AND MATERIAL FOR CONSUMPTION	0,00	150.000,00	0,00	0,00	0,00	0,00	150.000,00	0,00	0,00	130.000,00	0,00
46 35 1 52 4	5	9 351	TRAVEL ALLOWANCES	0,00	200.000,00	0,00	0,00	0,00	0,00	200.000,00	0,00	0,00	200.000,00	0,00
46 35 1 52 4	5	9 351	SERVICE PROCUREMENT	0,00	140.000,00	0,00	0,00	0,00	0,00	140.000,00	0,00	0,00	140.000,00	0,00
46 35 1 52 4	5	9 351	REPRESENTATION AND PROMOTION EXPENDITURES	0,00	60.000,00	0,00	124.000,00	0,00	0,00	184.000,00	38.342,92	0,00	41.657,08	0,00
46 35 1 52 4	5	9 351	REPRESENTATION AND PROMOTION EXPENDITURES	0,00	4.207.000,00	740.000,00	38.000,00	84.000,00	0,00	4.639.000,00	146.233,20	0,00	37.766,80	0,00
46 35 1 52 4	5	9 351	MOVABLE ESTATE. PURCHASE OF UNMATERIAL PREROGATIVE LOCAL GOVERNMENTS	0,00	4.207.000,00	740.000,00	38.000,00	269.869,00	0,00	4.552.949,89	4.552.943,88	0,00	6.006,01	0,00
46 35 1 52 4	5	9 568	PERSONNEL EXPENDITURES	0,00	3.242.000,00	670.000,00	140.000,00	249.869,00	0,00	5.082.131,00	3.872.878,73	0,00	529.187,12	0,00
46 35 1 52 4	5	9 568	CIVIL SERVANTS	0,00	3.242.000,00	670.000,00	140.000,00	0,00	0,00	4.052.000,00	3.872.878,73	0,00	179.121,27	0,00
46 35 1 52 4	5	9 568	PREMIUM EXPENDITURES TO SOCIAL SECURITY INSTITUTIONS	0,00	355.000,00	70.000,00	0,00	4.869,00	0,00	385.106,13	385.106,13	0,00	35.024,87	0,00
46 35 1 52 4	5	9 568	CIVIL SERVANTS	0,00	355.000,00	70.000,00	0,00	4.869,00	0,00	420.131,00	385.106,13	0,00	35.024,87	0,00
46 35 1 52 4	5	9 568	PURCHASE OF GOODS AND SERVICES EXPENDITURES	0,00	610.000,00	0,00	245.000,00	0,00	0,00	610.000,00	294.959,02	0,00	315.040,98	0,00
46 35 1 52 4	5	9 568	PURCHASE OF GOODS AND MATERIAL FOR CONSUMPTION	0,00	130.000,00	0,00	0,00	15.000,00	0,00	115.000,00	0,00	0,00	115.000,00	0,00
46 35 1 52 4	5	9 568	TRAVEL ALLOWANCES	0,00	30.000,00	0,00	20.000,00	0,00	0,00	10.000,00	0,00	0,00	10.000,00	0,00
46 35 1 52 4	5	9 568	DUTY EXPENDITURES	0,00	50.000,00	0,00	245.000,00	0,00	0,00	295.000,00	291.059,92	0,00	3.940,08	0,00
46 35 1 52 4	5	9 568	SERVICE PROCUREMENT	0,00	270.000,00	0,00	0,00	195.000,00	0,00	75.000,00	0,00	0,00	75.000,00	0,00
46 35 1 52 4	5	9 568	REPRESENTATION AND PROMOTION EXPENDITURES	0,00	30.000,00	0,00	0,00	15.000,00	0,00	30.000,00	2.748,60	0,00	27.251,40	0,00
46 35 1 52 4	5	9 568	MOVABLE ESTATE. PURCHASE OF UNMATERIAL PREROGATIVE ENVIRONMENTAL PROTECTION SERVICES	0,00	100.000,00	0,00	0,00	5.000.000,00	0,00	85.000,00	1.150,50	0,00	83.849,50	0,00
46 35 1 52 4	5	9 568	WASTE MANAGEMENT SERVICES	0,00	0,00	5.000.000,00	0,00	5.000.000,00	0,00	0,00	0,00	0,00	0,00	0,00
46 35 1 52 4	5	9 887	LOCAL GOVERNMENTS	0,00	0,00	5.000.000,00	0,00	5.000.000,00	0,00	0,00	0,00	0,00	0,00	0,00
46 35 1 52 4	5	9 887	PURCHASE OF GOODS AND SERVICES EXPENDITURES	0,00	0,00	5.000.000,00	0,00	5.000.000,00	0,00	0,00	0,00	0,00	0,00	0,00
46 35 1 52 4	5	9 887	HOUSING AND PUBLIC WELFARE SERVICES	0,00	0,00	5.000.000,00	0,00	5.000.000,00	0,00	0,00	0,00	0,00	0,00	0,00
46 35 1 52 4	5	9 887	PUBLIC WELFARE SERVICES	0,00	0,00	0,00	170.000.000,00	0,00	0,00	170.000.000,00	170.000.000,00	0,00	0,00	0,00
46 35 1 52 4	5	9 887	PUBLIC WELFARE SERVICES	0,00	0,00	0,00	170.000.000,00	0,00	0,00	170.000.000,00	170.000.000,00	0,00	0,00	0,00
46 35 1 52 4	5	9 887	REMOVAL OF RAIN WATER ON THE ROADS AND STREAM LOCAL GOVERNMENTS	0,00	0,00	0,00	170.000.000,00	0,00	0,00	170.000.000,00	170.000.000,00	0,00	0,00	0,00
46 35 1 52 4	5	9 887	CAPITAL EXPENSES	0,00	0,00	0,00	170.000.000,00	0,00	0,00	170.000.000,00	170.000.000,00	0,00	0,00	0,00
46 35 1 52 4	5	9 887	IMMOVABLE CAPITAL PRODUCTION EXPENSES	0,00	0,00	0,00	170.000.000,00	0,00	0,00	170.000.000,00	170.000.000,00	0,00	0,00	0,00
46 35 1 53 4	4	3	FINANCIAL AFFAIRS AND SERVICES	0,00	8.234.000,00	3.690.000,00	1.048.745,00	20.000,00	0,00	12.952.745,00	12.246.919,90	0,00	705.825,10	0,00
46 35 1 53 4	4	3	MINING, MANUFACTURING AND CONSTRUCTION SERVICES	0,00	8.234.000,00	3.690.000,00	1.048.745,00	20.000,00	0,00	12.952.745,00	12.246.919,90	0,00	705.825,10	0,00
46 35 1 53 4	4	3	CONSTRUCTION AFFAIRS SERVICES	0,00	8.234.000,00	3.690.000,00	1.048.745,00	20.000,00	0,00	12.952.745,00	12.246.919,90	0,00	705.825,10	0,00
46 35 1 53 4	4	412	IMPLEMENTATION OF ZONING SERVICES	0,00	4.138.000,00	2.020.000,00	388.812,00	14.000,00	0,00	6.259.196,08	6.259.196,08	0,00	274.033,92	0,00
46 35 1 53 4	4	412	PERSONNEL EXPENDITURES	0,00	4.138.000,00	2.020.000,00	388.812,00	14.000,00	0,00	6.259.196,08	6.259.196,08	0,00	274.033,92	0,00
46 35 1 53 4	4	412	CIVIL SERVANTS	0,00	2.777.000,00	1.420.000,00	52.508,00	10.000,00	0,00	4.239.508,00	4.146.230,03	0,00	93.277,97	0,00
46 35 1 53 4	4	412	CONTRACTED PERSONNEL	0,00	723.000,00	390.000,00	175.042,00	0,00	0,00	1.288.042,00	1.288.042,00	0,00	1,24	0,00
46 35 1 53 4	4	412	PREMIUM EXPENDITURES TO SOCIAL SECURITY INSTITUTIONS	0,00	437.000,00	210.000,00	29.062,00	0,00	0,00	696.062,00	663.736,38	0,00	32.325,62	0,00
46 35 1 53 4	4	412	CIVIL SERVANTS	0,00	377.000,00	190.000,00	0,00	0,00	0,00	444.674,84	444.674,84	0,00	32.325,16	0,00
46 35 1 53 4	4	412	CONTRACTED PERSONNEL	0,00	120.000,00	70.000,00	29.062,00	0,00	0,00	219.061,54	219.061,54	0,00	0,46	0,00
46 35 1 53 4	4	412	PURCHASE OF GOODS AND SERVICES EXPENDITURES	0,00	182.000,00	70.000,00	132.200,00	4.000,00	0,00	161.190,91	161.190,91	0,00	149.009,09	0,00
46 35 1 53 4	4	412	PURCHASE OF GOODS AND MATERIAL FOR CONSUMPTION	0,00	66.000,00	0,00	4.000,00	0,00	0,00	62.000,00	62.000,00	0,00	62.000,00	0,00
46 35 1 53 4	4	412	TRAVEL ALLOWANCES	0,00	20.000,00	0,00	0,00	0,00	0,00	20.000,00	2.472,86	0,00	17.527,14	0,00



BUDGET EXPENSES FINAL ACCOUNTS SCHEDULE (€)

INSTITUTIONAL CLASSIFICATION	FUNCTIONAL CLASSIFICATION	FIN. ECO. CLAS.	EXPLANATION	APPROPRIATION TRANSFERRED FROM PREVIOUS YEAR	APPROPRIATION ENDED WITH BUDGET	ADDITIONAL AND EXTRAORDINARY APPROPRIATION ENDOWED	INCREASED WITH TRANSFER (+)	DECREASED WITH TRANSFER (-)	TOTAL NET BUDGET APPROPRIATION	TOTAL BUDGET EXPENSES	PAID BUDGET EXPENSES	EXPENSES EXCEEDING APPROPRIATION	CANCELED APPROPRIATION	APPROPRIATION TRANSFERRED TO THE FOLLOWING YEAR	
46 35 1 53 4 3 412 5	4	3	4	DUTY EXPENDITURES	0,00	0,00	138.200,00	0,00	138.200,00	142.720,73	142.720,73	0,00	10.479,27	0,00	
46 35 1 53 4 3 412 5	4	3	4	SERVICE PROCUREMENT	0,00	15.000,00	2.000,00	0,00	17.000,00	3.256,80	3.256,80	0,00	13.743,20	0,00	
46 35 1 53 4 3 412 5	4	3	4	REPRESENTATION AND PROMOTION EXPENDITURES	0,00	23.000,00	0,00	0,00	23.000,00	8.529,92	8.529,92	0,00	14.470,08	0,00	
46 35 1 53 4 3 412 5	4	3	6	MOVABLE ESTATE, PURCHASE OF UNMATERIAL PREROGATIVE	0,00	33.000,00	0,00	0,00	33.000,00	4.210,60	4.210,60	0,00	30.789,40	0,00	
46 35 1 53 4 3 870 5	4	3	870	ZONING INSPECTION SERVICES	0,00	4.095.000,00	2.000,00	0,00	6.095.000,00	5.987.721,82	5.987.721,82	0,00	431.211,18	0,00	
46 35 1 53 4 3 870 5	4	3	870	LOCAL GOVERNMENTS	0,00	1.670.000,00	659.933,00	6.000,00	6.418.933,00	5.987.721,82	5.987.721,82	0,00	431.211,18	0,00	
46 35 1 53 4 3 870 5	4	3	870	PERSONNEL EXPENDITURES	0,00	3.462.000,00	1.380.000,00	5.000,00	5.269.000,00	5.269.831,68	5.269.831,68	0,00	223.403,32	0,00	
46 35 1 53 4 3 870 5	4	3	870	CIVIL SERVANTS	0,00	2.193.000,00	970.000,00	624.635,00	5.000,00	3.792.221,38	3.792.221,38	0,00	203.413,62	0,00	
46 35 1 53 4 3 870 5	4	3	870	CONTRACTED PERSONNEL	0,00	1.269.000,00	410.000,00	31.598,00	1.710.598,00	1.690.610,30	1.690.610,30	0,00	19.987,70	0,00	
46 35 1 53 4 3 870 5	4	3	870	PREMIUM EXPENDITURES TO SOCIAL SECURITY INSTITUTIONS	0,00	496.000,00	290.000,00	0,00	786.000,00	715.730,14	715.730,14	0,00	72.969,86	0,00	
46 35 1 53 4 3 870 5	4	3	870	CIVIL SERVANTS	0,00	210.000,00	80.000,00	2.700,00	292.700,00	428.435,40	428.435,40	0,00	70.264,60	0,00	
46 35 1 53 4 3 870 5	4	3	870	CONTRACTED PERSONNEL	0,00	133.000,00	1.000,00	1.000,00	135.000,00	216.000,00	216.000,00	0,00	132.840,00	0,00	
46 35 1 53 4 3 870 5	4	3	870	PURCHASE OF GOODS AND SERVICES EXPENDITURES	0,00	49.000,00	0,00	0,00	49.000,00	0,00	0,00	0,00	49.000,00	0,00	
46 35 1 53 4 3 870 5	4	3	870	PURCHASE OF GOODS AND MATERIAL FOR CONSUMPTION	0,00	33.000,00	0,00	0,00	33.000,00	0,00	0,00	0,00	33.000,00	0,00	
46 35 1 53 4 3 870 5	4	3	870	TRAVEL ALLOWANCES	0,00	17.000,00	0,00	0,00	17.000,00	0,00	0,00	0,00	17.000,00	0,00	
46 35 1 53 4 3 870 5	4	3	870	SERVICE PROCUREMENT	0,00	10.000,00	0,00	0,00	10.000,00	0,00	0,00	0,00	10.000,00	0,00	
46 35 1 53 4 3 870 5	4	3	870	REPRESENTATION AND PROMOTION EXPENDITURES	0,00	16.000,00	0,00	0,00	16.000,00	2.160,00	2.160,00	0,00	14.840,00	0,00	
46 35 1 53 4 3 870 5	4	3	870	MOVABLE ESTATE, PURCHASE OF UNMATERIAL PREROGATIVE	0,00	2.000,00	0,00	0,00	2.000,00	0,00	0,00	0,00	2.000,00	0,00	
46 35 1 53 4 3 870 5	4	3	870	CAPITAL EXPENSES	0,00	2.000,00	0,00	0,00	2.000,00	0,00	0,00	0,00	2.000,00	0,00	
46 35 1 53 4 3 870 5	4	3	870	PURCHASE OF FINISHED GOODS	0,00	97.096.000,00	37.780.000,00	101.820.562,92	61.288.098,39	175.402.464,53	159.867.973,43	159.867.973,43	0,00	15.540.491,10	0,00
46 35 1 54 1 1 1	1	1	1	GENERAL PUBLIC SERVICES	0,00	22.560.000,00	33.265.518,76	18.354.982,00	37.470.536,76	36.802.662,08	36.802.662,08	0,00	667.874,68	0,00	
46 35 1 54 1 1 1	1	1	1	UNCLASSIFIED GENERAL PUBLIC SERVICES	0,00	0,00	0,00	0,00	0,00	0,00	0,00	0,00	0,00	0,00	
46 35 1 54 1 1 1	1	1	1	UNCLASSIFIED GENERAL PUBLIC SERVICES	0,00	22.560.000,00	33.265.518,76	18.354.982,00	37.470.536,76	36.802.662,08	36.802.662,08	0,00	667.874,68	0,00	
46 35 1 54 1 1 1	1	1	1	IMPLEMENTATION OF VEGETABLE MARKET HALL SERVICES	0,00	19.360.000,00	19.251.516,27	13.024.740,00	25.586.776,27	25.063.658,11	25.063.658,11	0,00	523.118,16	0,00	
46 35 1 54 1 1 1	1	1	1	LOCAL GOVERNMENTS	0,00	1.750.000,00	950.682,68	310.000,00	2.390.682,68	2.176.141,29	2.176.141,29	0,00	214.541,39	0,00	
46 35 1 54 1 1 1	1	1	1	PERSONNEL EXPENDITURES	0,00	110.000,00	69.740,46	210.000,00	1.752.740,46	1.597.529,56	1.597.529,56	0,00	155.210,90	0,00	
46 35 1 54 1 1 1	1	1	1	CONTRACTED PERSONNEL	0,00	20.000,00	147.096,02	100.000,00	147.096,02	127.340,59	127.340,59	0,00	39.755,43	0,00	
46 35 1 54 1 1 1	1	1	1	WORKERS	0,00	210.000,00	220.869,20	100.000,00	210.869,20	223.411,14	223.411,14	0,00	39.755,43	0,00	
46 35 1 54 1 1 1	1	1	1	PREMIUM EXPENDITURES TO SOCIAL SECURITY INSTITUTIONS	0,00	90.000,00	63.931,24	63.931,24	153.931,24	146.748,23	146.748,23	0,00	7.183,01	0,00	
46 35 1 54 1 1 1	1	1	1	CIVIL SERVANTS	0,00	20.000,00	6.110,95	0,00	26.110,95	21.826,78	21.826,78	0,00	4.284,17	0,00	
46 35 1 54 1 1 1	1	1	1	CONTRACTED PERSONNEL	0,00	100.000,00	2,00	0,00	100.002,00	94.266,80	94.266,80	0,00	5.735,20	0,00	
46 35 1 54 1 1 1	1	1	1	WORKERS	0,00	17.400.000,00	18.218.789,40	12.704.740,00	22.914.049,40	22.624.675,01	22.624.675,01	0,00	289.374,39	0,00	
46 35 1 54 1 1 1	1	1	1	PURCHASE OF GOODS AND SERVICES EXPENDITURES	0,00	0,00	432.922,68	49.740,00	383.182,68	242.872,86	242.872,86	0,00	140.309,82	0,00	
46 35 1 54 1 1 1	1	1	1	PURCHASE OF GOODS AND MATERIAL FOR CONSUMPTION	0,00	0,00	9.729,99	0,00	9.729,99	4.522,99	4.522,99	0,00	5.206,99	0,00	
46 35 1 54 1 1 1	1	1	1	TRAVEL ALLOWANCES	0,00	0,00	297.792,91	0,00	297.792,91	262.152,12	262.152,12	0,00	35.640,79	0,00	
46 35 1 54 1 1 1	1	1	1	DUTY EXPENDITURES	0,00	17.400.000,00	17.173.293,00	12.655.000,00	21.918.293,00	21.906.006,94	21.906.006,94	0,00	12.886,06	0,00	
46 35 1 54 1 1 1	1	1	1	SERVICE PROCUREMENT	0,00	0,00	7.370,00	0,00	7.370,00	2.370,00	2.370,00	0,00	5.000,00	0,00	
46 35 1 54 1 1 1	1	1	1	REPRESENTATION AND PROMOTION EXPENDITURES	0,00	0,00	292.743,60	0,00	292.743,60	204.458,54	204.458,54	0,00	88.285,06	0,00	
46 35 1 54 1 1 1	1	1	1	MOVABLE ESTATE, PURCHASE OF UNMATERIAL PREROGATIVE	0,00	0,00	4.937,84	0,00	4.937,84	2.291,56	2.291,56	0,00	2.646,28	0,00	
46 35 1 54 1 1 1	1	1	1	IMMOVABLE GOODS MAINTENANCE AND REPAIR EXPENDITURES	0,00	0,00	12.000,00	10.000,00	2.000,00	0,00	0,00	0,00	2.000,00	0,00	
46 35 1 54 1 1 1	1	1	1	CAPITAL EXPENSES	0,00	3.200.000,00	14.014.000,00	5.330.242,00	11.883.760,00	11.739.003,97	11.739.003,97	0,00	140.756,03	0,00	
46 35 1 54 1 1 1	1	1	1	PURCHASE OF FINISHED GOODS	0,00	3.200.000,00	14.014.000,00	5.330.242,00	11.883.760,00	11.739.003,97	11.739.003,97	0,00	140.756,03	0,00	
46 35 1 54 1 1 1	1	1	1	IMPLEMENTATION OF FISHERIES MARKET HALL SERVICES	0,00	0,00	313.287,43	0,00	313.287,43	837.378,84	837.378,84	0,00	5.098,59	0,00	
46 35 1 54 1 1 1	1	1	1	LOCAL GOVERNMENTS	0,00	530.000,00	28.099,76	0,00	558.099,76	530.000,00	530.000,00	0,00	28.099,76	0,00	
46 35 1 54 1 1 1	1	1	1	PERSONNEL EXPENDITURES	0,00	70.000,00	0,00	0,00	70.000,00	93.040,09	93.040,09	0,00	5.059,67	0,00	
46 35 1 54 1 1 1	1	1	1	CIVIL SERVANTS	0,00	0,00	28.099,76	0,00	28.099,76	93.040,09	93.040,09	0,00	5.059,67	0,00	
46 35 1 54 1 1 1	1	1	1	CONTRACTED PERSONNEL	0,00	70.000,00	0,00	0,00	70.000,00	93.040,09	93.040,09	0,00	5.059,67	0,00	
46 35 1 54 1 1 1	1	1	1	WORKERS	0,00	2.600.000,00	13.470.615,30	10.740.373,30	10.606.687,04	10.606.687,04	10.606.687,04	0,00	133.686,26	0,00	
46 35 1 54 1 1 1	1	1	1	PURCHASE OF GOODS AND SERVICES EXPENDITURES	0,00	0,00	549.541,29	125.000,00	424.541,29	374.590,45	374.590,45	0,00	49.950,84	0,00	
46 35 1 54 1 1 1	1	1	1	PURCHASE OF GOODS AND MATERIAL FOR CONSUMPTION	0,00	0,00	6.382,60	0,00	6.382,60	3.265,18	3.265,18	0,00	3.117,42	0,00	
46 35 1 54 1 1 1	1	1	1	DUTY EXPENDITURES	0,00	2.600.000,00	12.811.025,41	5.203.000,00	10.208.025,41	10.207.435,79	10.207.435,79	0,00	589,62	0,00	
46 35 1 54 1 1 1	1	1	1	SERVICE PROCUREMENT	0,00	0,00	81.666,00	2.242,00	79.424,00	19.059,22	19.059,22	0,00	60.364,78	0,00	
46 35 1 54 1 1 1	1	1	1	REPRESENTATION AND PROMOTION EXPENDITURES	0,00	0,00	2.000,00	0,00	2.000,00	2.336,40	2.336,40	0,00	17.663,60	0,00	
46 35 1 54 1 1 1	1	1	1	MOVABLE ESTATE, PURCHASE OF UNMATERIAL PREROGATIVE	0,00	0,00	2.000,00	0,00	2.000,00	0,00	0,00	0,00	2.000,00	0,00	
46 35 1 54 1 1 1	1	1	1	IMMOVABLE GOODS MAINTENANCE AND REPAIR EXPENDITURES	0,00	0,00	0,00	0,00	0,00	0,00	0,00	0,00	0,00	0,00	
46 35 1 54 1 1 1	1	1	1	CAPITAL EXPENSES	0,00	9.990.000,00	19.488.694,77	4.401.620,00	24.449.074,77	21.206.479,65	21.206.479,65	0,00	3.240.595,12	0,00	
46 35 1 54 1 1 1	1	1	1	PURCHASE OF FINISHED GOODS	0,00	0,00	4.401.620,00	0,00	4.401.620,00	21.206.479,65	21.206.479,65	0,00	3.240.595,12	0,00	
46 35 1 54 1 1 1	1	1	1	HEALTH SERVICES	0,00	9.990.000,00	19.488.694,77	4.401.620,00	24.449.074,77	21.206.479,65	21.206.479,65	0,00	3.240.595,12	0,00	
46 35 1 54 1 1 1	1	1	1	UNCLASSIFIED HEALTH SERVICES	0,00	0,00	0,00	0,00	0,00	0,00	0,00	0,00	0,00	0,00	
46 35 1 54 1 1 1	1	1	1	UNCLASSIFIED HEALTH SERVICES	0,00	9.990.000,00	19.488.694,77	4.401.620,00	24.449.074,77	21.206.479,65	21.206.479,65	0,00	3.240.595,12	0,00	
46 35															



BUDGET EXPENSES FINAL ACCOUNTS SCHEDULE (₺)

Institution : IZMIR METROPOLITAN MUNICIPALITY
Year : 2022

Table with 15 columns: INSTITUTIONAL CLASSIFICATION, FUNCTIONAL CLASSIFICATION, FIN. ECO. CLAS., EXPLANATION, APPROPRIATION TRANSFERRED FROM PREVIOUS YEAR, APPROPRIATION ENDED WITH BUDGET, ADDITIONAL AND EXTRAORDINARY APPROPRIATION ENDOWED, INCREASED WITH TRANSFER (+), DECREASED WITH TRANSFER (-), TOTAL NET BUDGET APPROPRIATION, TOTAL BUDGET EXPENSES, PAID BUDGET EXPENSES, EXPENSES EXCEEDING APPROPRIATION, CANCELED APPROPRIATION, APPROPRIATION TRANSFERRED TO THE FOLLOWING YEAR.



BUDGET EXPENSES FINAL ACCOUNTS SCHEDULE (₺)

Institution :İZMİR METROPOLITAN MUNICIPALITY
Year :2022

INSTITUTIONAL CLASSIFICATION	FUNCTIONAL CLASSIFICATION	FIN. ECO. CLAS.	EXPLANATION	APPROPRIATION TRANSFERRED FROM PREVIOUS YEAR	APPROPRIATION ENDED WITH BUDGET	ADDITIONAL AND EXTRAORDINARY APPROPRIATION ENDED	INCREASED WITH TRANSFER (+)	DECREASED WITH TRANSFER (-)	TOTAL NET BUDGET APPROPRIATION	TOTAL BUDGET EXPENSES	PAID BUDGET EXPENSES	EXPENSES EXCEEDING APPROPRIATION	CANCELED APPROPRIATION	APPROPRIATION TRANSFERRED TO THE FOLLOWING YEAR
46 35 1 54 8 1	0 833 5 1	4	TEMPORARY PERSONNEL	0,00	38.000,00	0,00	0,00	23.919,00	14.081,00	2.759,34	14.081,00	0,00	11.321,66	0,00
46 35 1 54 8 1	0 833 5 2	2	PREMIUM EXPENDITURES TO SOCIAL SECURITY INSTITUTIONS	0,00	374.000,00	100.000,00	0,00	0,00	474.000,00	411.790,80	411.790,80	0,00	58.209,20	0,00
46 35 1 54 8 1	0 833 5 3	3	CIVIL SERVANTS	0,00	371.000,00	100.000,00	0,00	0,00	471.000,00	411.790,80	411.790,80	0,00	58.209,20	0,00
46 35 1 54 8 1	0 833 5 3	3	PURCHASE OF GOODS AND SERVICES EXPENDITURES	0,00	9.538.000,00	1.400.000,00	11.130.940,39	9.434.300,39	12.634.640,39	11.012.926,00	11.012.926,00	0,00	1.621.714,39	0,00
46 35 1 54 8 1	0 833 5 3	3	PURCHASE OF GOODS AND MATERIAL FOR CONSUMPTION	0,00	2.041.000,00	0,00	1.852.500,00	900.800,00	2.992.700,00	2.230.431,86	2.230.431,86	0,00	762.268,14	0,00
46 35 1 54 8 1	0 833 5 3	3	TRAVEL ALLOWANCES	0,00	71.500,00	0,00	3.500,00	68.000,00	71.500,00	29.266,11	29.266,11	0,00	42.233,89	0,00
46 35 1 54 8 1	0 833 5 3	3	DUTY EXPENDITURES	0,00	0,00	0,00	13.830,00	0,00	13.830,00	13.821,02	13.821,02	0,00	8,98	0,00
46 35 1 54 8 1	0 833 5 3	3	SERVICE PROCUREMENT	0,00	5.708.000,00	1.400.000,00	7.806.120,00	6.993.500,00	7.920.620,00	7.231.170,76	7.231.170,76	0,00	689.449,24	0,00
46 35 1 54 8 1	0 833 5 3	3	REPRESENTATION AND PROMOTION EXPENDITURES	0,00	1.100.000,00	0,00	939.365,39	1.000.000,00	1.039.365,39	1.037.508,99	1.037.508,99	0,00	1.856,40	0,00
46 35 1 54 8 1	0 833 5 3	3	MOVABLE ESTATE, PURCHASE OF UNMATERIAL PREROGATIVE	0,00	621.000,00	0,00	515.625,00	540.000,00	596.625,00	470.727,26	470.727,26	0,00	125.897,74	0,00
46 35 1 54 8 1	0 833 5 3	3	IMMOVABLE GOODS MAINTENANCE AND REPAIR EXPENDITURES	0,00	500.000,00	0,00	0,00	285.000,00	215.000,00	214.394,72	214.394,72	0,00	605,28	0,00
46 35 1 54 8 1	0 833 5 3	3	TRANSFERS TO NON PROFIT ORGANIZATIONS	0,00	500.000,00	0,00	116.070,00	0,00	215.000,00	214.394,72	214.394,72	0,00	605,28	0,00
46 35 1 54 8 1	0 833 5 3	3	CAPITAL EXPENSES	0,00	0,00	0,00	0,00	0,00	0,00	101.236,44	101.236,44	0,00	14.833,56	0,00
46 35 1 54 8 1	0 833 5 3	3	PURCHASE OF FINISHED GOODS	0,00	0,00	0,00	0,00	0,00	0,00	101.236,44	101.236,44	0,00	14.833,56	0,00
46 35 1 54 8 1	0 833 5 3	3	EXPENSES OF MOVABLE CAPITAL	0,00	27.000.000,00	0,00	116.070,00	0,00	116.070,00	10.008.205,50	10.008.205,50	0,00	1.838.089,11	0,00
46 35 1 54 8 1	0 833 5 3	3	PRODUCTION (EXPLANATION OF SUBCULTURE, OVINE)	0,00	27.000.000,00	0,00	116.070,00	0,00	116.070,00	10.008.205,50	10.008.205,50	0,00	1.838.089,11	0,00
46 35 1 54 8 1	0 833 5 3	3	LOCAL GOVERNMENTS	0,00	27.000.000,00	0,00	15.063.705,39	15.063.705,39	11.946.294,61	10.008.205,50	10.008.205,50	0,00	1.938.089,11	0,00
46 35 1 54 8 1	0 833 5 3	3	PURCHASE OF GOODS AND SERVICES EXPENDITURES	0,00	27.000.000,00	0,00	0,00	15.063.705,39	11.946.294,61	10.008.205,50	10.008.205,50	0,00	1.938.089,11	0,00
46 35 1 54 8 1	0 833 5 3	3	PURCHASE OF GOODS AND MATERIAL FOR CONSUMPTION	0,00	27.000.000,00	0,00	0,00	15.063.705,39	11.946.294,61	10.008.205,50	10.008.205,50	0,00	1.938.089,11	0,00
46 35 1 54 8 1	0 833 5 3	3	IMPROVING MANUFACTURER'S PRODUCTION CONDITIONS AND LOCAL GOVERNMENTS	0,00	1.000.000,00	0,00	1.154.850,00	0,00	2.154.850,00	788.948,00	788.948,00	0,00	1.365.902,00	0,00
46 35 1 54 8 1	0 833 5 3	3	LOCAL GOVERNMENTS	0,00	1.000.000,00	0,00	1.154.850,00	0,00	2.154.850,00	788.948,00	788.948,00	0,00	1.365.902,00	0,00
46 35 1 54 8 1	0 833 5 3	3	PURCHASE OF FINISHED GOODS	0,00	1.000.000,00	0,00	1.154.850,00	0,00	2.154.850,00	788.948,00	788.948,00	0,00	1.365.902,00	0,00
46 35 1 54 8 1	0 833 5 3	3	GENERALISING AND SUPPORTING THE COOPERATION	0,00	3.250.000,00	0,00	1.154.850,00	0,00	4.404.850,00	2.297.693,24	2.297.693,24	0,00	1.64.306,76	0,00
46 35 1 54 8 1	0 833 5 3	3	LOCAL GOVERNMENTS	0,00	3.250.000,00	0,00	0,00	788.000,00	4.038.000,00	2.297.693,24	2.297.693,24	0,00	1.64.306,76	0,00
46 35 1 54 8 1	0 833 5 3	3	EXPENSES OF FINISHED GOODS	0,00	3.250.000,00	0,00	0,00	788.000,00	4.038.000,00	2.297.693,24	2.297.693,24	0,00	1.64.306,76	0,00
46 35 1 54 8 1	0 833 5 3	3	MAJOR REPAIR EXPENSES FOR MOVABLES	0,00	250.000,00	0,00	0,00	788.000,00	2.500.000,00	2.157.322,80	2.157.322,80	0,00	342.677,20	0,00
46 35 1 54 8 1	0 833 5 3	3	AGRICULTURAL FORECASTING AND EARLY WARNING SYSTEM	0,00	124.000,00	0,00	0,00	0,00	124.000,00	140.370,44	140.370,44	0,00	109.629,56	0,00
46 35 1 54 8 1	0 833 5 3	3	LOCAL GOVERNMENTS	0,00	124.000,00	0,00	0,00	0,00	124.000,00	140.370,44	140.370,44	0,00	109.629,56	0,00
46 35 1 54 8 1	0 833 5 3	3	AGRICULTURAL PROJECTS	0,00	124.000,00	0,00	0,00	0,00	124.000,00	140.370,44	140.370,44	0,00	109.629,56	0,00
46 35 1 54 8 1	0 833 5 3	3	IMMOVABLE CAPITAL PRODUCTION EXPENSES	0,00	124.000,00	0,00	0,00	0,00	124.000,00	140.370,44	140.370,44	0,00	109.629,56	0,00
46 35 1 54 8 1	0 833 5 3	3	LOCAL GOVERNMENTS	0,00	124.000,00	0,00	0,00	0,00	124.000,00	140.370,44	140.370,44	0,00	109.629,56	0,00
46 35 1 54 8 1	0 833 5 3	3	PURCHASE OF GOODS AND SERVICES EXPENDITURES	0,00	23.000.000,00	0,00	13.500,00	4.142.000,00	18.871.500,00	18.687.357,05	18.687.357,05	0,00	184.142,95	0,00
46 35 1 54 8 1	0 833 5 3	3	LOCAL GOVERNMENTS	0,00	23.000.000,00	0,00	13.500,00	4.142.000,00	18.871.500,00	18.687.357,05	18.687.357,05	0,00	184.142,95	0,00
46 35 1 54 8 1	0 833 5 3	3	SERVICE PROCUREMENT	0,00	1.000.000,00	0,00	13.500,00	817.000,00	1.817.500,00	34.282,14	34.282,14	0,00	162.217,86	0,00
46 35 1 54 8 1	0 833 5 3	3	CAPITAL EXPENSES	0,00	22.000.000,00	0,00	0,00	2.000.000,00	24.000.000,00	18.653.074,91	18.653.074,91	0,00	21.925,09	0,00
46 35 1 54 8 1	0 833 5 3	3	PURCHASE OF FINISHED GOODS	0,00	2.000.000,00	0,00	0,00	2.000.000,00	4.000.000,00	10.000.000,00	10.000.000,00	0,00	0,00	0,00
46 35 1 54 8 1	0 833 5 3	3	IMMOVABLE CAPITAL PRODUCTION EXPENSES	0,00	10.000.000,00	0,00	0,00	1.325.000,00	11.325.000,00	8.653.074,91	8.653.074,91	0,00	21.925,09	0,00
46 35 1 54 8 1	0 833 5 3	3	IMMOVABLE MAJOR REPAIR EXPENSES	0,00	10.000.000,00	0,00	0,00	1.400.000,00	11.400.000,00	7.590.381,14	7.590.381,14	0,00	933.918,86	0,00
46 35 1 54 8 1	0 833 5 3	3	PROJECT OF SMALL EARTH DAMS FOR DRINKING WATER OF LOCAL GOVERNMENTS	0,00	4.100.000,00	0,00	5.824.300,00	1.400.000,00	8.524.300,00	7.590.381,14	7.590.381,14	0,00	933.918,86	0,00
46 35 1 54 8 1	0 833 5 3	3	LOCAL GOVERNMENTS	0,00	4.100.000,00	0,00	5.824.300,00	1.400.000,00	8.524.300,00	7.590.381,14	7.590.381,14	0,00	933.918,86	0,00
46 35 1 54 8 1	0 833 5 3	3	MAJOR REPAIR EXPENSES	0,00	4.100.000,00	0,00	0,00	1.400.000,00	5.500.000,00	4.437.672,00	4.437.672,00	0,00	34.444,41	0,00
46 35 1 54 8 1	0 833 5 3	3	LOCAL GOVERNMENTS	0,00	4.100.000,00	0,00	0,00	1.400.000,00	5.500.000,00	4.437.672,00	4.437.672,00	0,00	34.444,41	0,00
46 35 1 54 8 1	0 833 5 3	3	VEGETABLE WASTE UTILIZATION PROJECT	0,00	2.000.000,00	0,00	0,00	2.000.000,00	4.000.000,00	2.757.472,00	2.757.472,00	0,00	320,87	0,00
46 35 1 54 8 1	0 833 5 3	3	LOCAL GOVERNMENTS	0,00	2.000.000,00	0,00	0,00	2.000.000,00	4.000.000,00	2.757.472,00	2.757.472,00	0,00	320,87	0,00
46 35 1 54 8 1	0 833 5 3	3	IMMOVABLE CAPITAL PRODUCTION EXPENSES	0,00	2.000.000,00	0,00	0,00	2.000.000,00	4.000.000,00	2.757.472,00	2.757.472,00	0,00	320,87	0,00
46 35 1 54 8 1	0 833 5 3	3	LOCAL GOVERNMENTS	0,00	2.000.000,00	0,00	0,00	2.000.000,00	4.000.000,00	2.757.472,00	2.757.472,00	0,00	320,87	0,00
46 35 1 55 6	0 833 5 6	6	DEPARTMENT OF CONSTRUCTION/TENDERS	0,00	8.444.000,00	4.030.000,00	497.612,00	365.063,00	12.606.549,00	12.298.296,03	12.298.296,03	0,00	308.252,97	0,00
46 35 1 55 6	0 833 5 6	6	HOUSING AND PUBLIC WELFARE SERVICES	0,00	8.444.000,00	4.030.000,00	497.612,00	365.063,00	12.606.549,00	12.298.296,03	12.298.296,03	0,00	308.252,97	0,00
46 35 1 55 6	0 833 5 6	6	PUBLIC WELFARE SERVICES	0,00	8.444.000,00	4.030.000,00	497.612,00	365.063,00	12.606.549,00	12.298.296,03	12.298.296,03	0,00	308.252,97	0,00
46 35 1 55 6	0 833 5 6	6	PUBLIC WELFARE SERVICES	0,00	8.444.000,00	4.030.000,00	497.612,00	365.063,00	12.606.549,00	12.298.296,03	12.298.296,03	0,00	308.252,97	0,00
46 35 1 55 6	0 833 5 6	6	LOCAL GOVERNMENTS	0,00	8.444.000,00	4.030.000,00	497.612,00	365.063,00	12.606.549,00	12.298.296,03	12.298.296,03	0,00	308.252,97	0,00
46 35 1 55 6	0 833 5 6	6	PERSONNEL EXPENDITURES	0,00	6.595.000,00	3.580.000,00	285.207,00	155.063,00	10.305.144,00	10.270.378,72	10.270.378,72	0,00	34.765,28	0,00
46 35 1 55 6	0 833 5 6	6	CIVIL SERVANTS	0,00	2.118.000,00	590.000,00	68.472,00	19.000,00	2.757.472,00	2.757.472,00	2.757.472,00	0,00	0,00	0,00
46 35 1 55 6	0 833 5 6	6	TEMPORARY PERSONNEL	0,00	440.000,00	0,00	0,00	40.000,00	480.000,00	480.000,00	480.000,00	0,00	0,00	0,00
46 35 1 55 6	0 833 5 6	6	PREMIUM EXPENDITURES TO SOCIAL SECURITY INSTITUTIONS	0,00	882.000,00	450.000,00	13.405,00	11.000,00	1.334.405,00	1.281.378,56	1.281.378,56	0,00	53.026,44	



BUDGET EXPENSES FINAL ACCOUNTS SCHEDULE (k)

Year : 2022

Table with columns: INSTITUTIONAL CLASSIFICATION, FUNCTIONAL CLASSIFICATION, FIN. ECO. CLAS., EXPLANATION, APPROPRIATION TRANSFERRED FROM PREVIOUS YEAR, APPROPRIATION ENDED WITH BUDGET, ADDITIONAL AND EXTRAORDINARY APPROPRIATION ENDED, INCREASED WITH TRANSFER (+), DECREASED WITH TRANSFER (-), TOTAL NET BUDGET APPROPRIATION, TOTAL BUDGET EXPENSES, PAID BUDGET EXPENSES, EXPENSES EXCEEDING APPROPRIATION, CANCELED APPROPRIATION, APPROPRIATION TRANSFERRED TO THE FOLLOWING YEAR.



BUDGET EXPENSES FINAL ACCOUNTS SCHEDULE (₺)

Institution : IZMIR METROPOLITAN MUNICIPALITY
Year : 2022

Table with 17 columns: INSTITUTIONAL CLASSIFICATION, FUNCTIONAL CLASSIFICATION, FIN. ECO. CLAS., EXPLANATION, APPROPRIATION FROM PREVIOUS YEAR, APPROPRIATION ENDED WITH BUDGET, ADDITIONAL AND EXTRAORDINARY APPROPRIATION ENDED, INCREASED WITH TRANSFER (+), DECREASED WITH TRANSFER (-), TOTAL NET BUDGET APPROPRIATION, TOTAL BUDGET EXPENSES, PAID BUDGET EXPENSES, EXPENSES EXCEEDING APPROPRIATION, CANCELED APPROPRIATION, APPROPRIATION TRANSFERRED TO FOLLOWING YEAR.



BUDGET EXPENSES FINAL ACCOUNTS SCHEDULE (b)

Institution : IZMIR METROPOLITAN MUNICIPALITY
Year : 2022

INSTITUTIONAL CLASSIFICATION	FUNCTIONAL CLASSIFICATION	FIN. ECO. CLAS.	EXPLANATION	APPROPRIATION TRANSFERRED FROM PREVIOUS YEAR	APPROPRIATION ENDOWED WITH BUDGET	ADDITIONAL AND EXTRAORDINARY APPROPRIATION ENDOWED	INCREASED WITH TRANSFER (+)	DECREASED WITH TRANSFER (-)	TOTAL NET BUDGET APPROPRIATION	TOTAL BUDGET EXPENSES	PAID BUDGET EXPENSES	EXPENSES EXCEEDING APPROPRIATION	CANCELED APPROPRIATION	APPROPRIATION TRANSFERRED TO THE FOLLOWING YEAR
46 35 1 60 8 2	0 186 5 3	3	PURCHASE OF GOODS AND SERVICES EXPENDITURES	0,00	0,00	0,00	760.532,60	760.532,60	0,00	0,00	0,00	0,00	0,00	0,00
46 35 1 60 8 2	0 186 5 3	3	EXHIBITIONS	0,00	9.551.000,00	0,00	760.532,60	760.532,60	0,00	0,00	0,00	0,00	0,00	0,00
46 35 1 60 8 2	0 187 5 3	3	LOCAL GOVERNMENTS	0,00	9.551.000,00	0,00	280.110,00	9.640.148,49	0,00	270.961,51	270.961,51	0,00	0,00	0,00
46 35 1 60 8 2	0 187 5 3	3	LOCAL GOVERNMENTS AND SERVICES EXPENDITURES	0,00	9.551.000,00	0,00	280.110,00	9.640.148,49	0,00	270.961,51	270.961,51	0,00	0,00	0,00
46 35 1 60 8 2	0 187 5 3	3	PURCHASE OF GOODS AND MATERIAL FOR CONSUMPTION	0,00	800.000,00	0,00	12.740,00	5.812.740,00	0,00	7.000,00	7.000,00	0,00	0,00	0,00
46 35 1 60 8 2	0 187 5 3	3	DUTY EXPENDITURES	0,00	8.701.000,00	0,00	8.435.680,00	8.435.680,00	0,00	264.320,00	264.320,00	0,00	0,00	0,00
46 35 1 60 8 2	0 187 5 3	3	REPRESENTATION AND PROMOTION EXPENDITURES	0,00	150.000,00	0,00	0,00	145.604,50	0,00	4.395,50	4.395,50	0,00	0,00	0,00
46 35 1 60 8 2	0 187 5 3	3	MOVABLE ESTATE, PURCHASE OF UNMATERIAL PREROGATIVE	0,00	1.370.000,00	0,00	247.370,00	245.123,99	0,00	2.246,01	2.246,01	0,00	0,00	0,00
46 35 1 60 8 2	0 191 5 3	3	LOCAL GOVERNMENTS	0,00	1.370.000,00	0,00	531.500,00	374.508,00	0,00	850.249,88	850.249,88	0,00	676.742,12	0,00
46 35 1 60 8 2	0 191 5 3	3	PURCHASE OF GOODS AND SERVICES EXPENDITURES	0,00	1.370.000,00	0,00	531.500,00	374.508,00	0,00	850.249,88	850.249,88	0,00	676.742,12	0,00
46 35 1 60 8 2	0 191 5 3	3	PURCHASE OF GOODS AND MATERIAL FOR CONSUMPTION	0,00	900.000,00	0,00	0,00	335.908,00	0,00	560.092,00	468.325,00	0,00	91.767,00	0,00
46 35 1 60 8 2	0 191 5 3	3	SERVICE PROCUREMENT	0,00	400.000,00	0,00	531.500,00	0,00	0,00	346.524,88	346.524,88	0,00	584.975,12	0,00
46 35 1 60 8 2	0 191 5 3	3	MOVABLE ESTATE, PURCHASE OF UNMATERIAL PREROGATIVE	0,00	70.000,00	0,00	0,00	34.600,00	0,00	35.400,00	35.400,00	0,00	0,00	0,00
46 35 1 60 8 2	0 418 5 1	1	LOCAL GOVERNMENTS	0,00	7.046.000,00	1.750.000,00	777.395,88	725.709,72	8.843.686,16	8.707.669,33	8.707.669,33	0,00	136.016,83	0,00
46 35 1 60 8 2	0 418 5 1	1	PERSONNEL EXPENDITURES	0,00	5.764.000,00	1.520.000,00	290.186,50	293.017,00	7.281.169,00	7.226.700,49	7.226.700,49	0,00	54.468,51	0,00
46 35 1 60 8 2	0 418 5 1	1	CIVIL SERVANTS	0,00	4.172.000,00	630.000,00	136.994,00	225.000,00	4.712.994,00	4.712.886,31	4.712.886,31	0,00	107,69	0,00
46 35 1 60 8 2	0 418 5 1	1	CONTRACTED PERSONNEL	0,00	1.579.000,00	890.000,00	153.192,00	54.017,00	2.568.175,00	2.513.814,18	2.513.814,18	0,00	54.360,82	0,00
46 35 1 60 8 2	0 418 5 1	1	WORKERS	0,00	0,00	0,00	0,00	0,00	0,00	0,00	0,00	0,00	0,00	0,00
46 35 1 60 8 2	0 418 5 1	1	TEMPORARY PERSONNEL	0,00	14.000,00	0,00	14.000,00	0,00	0,00	0,00	0,00	0,00	0,00	0,00
46 35 1 60 8 2	0 418 5 2	2	PREMIUM EXPENDITURES TO SOCIAL SECURITY INSTITUTIONS	0,00	734.000,00	230.000,00	550,00	28.000,00	936.550,00	931.787,80	931.787,80	0,00	4.762,20	0,00
46 35 1 60 8 2	0 418 5 2	2	CIVIL SERVANTS	0,00	472.000,00	70.000,00	0,00	28.000,00	514.000,00	509.246,03	509.246,03	0,00	4.753,97	0,00
46 35 1 60 8 2	0 418 5 2	2	CONTRACTED PERSONNEL	0,00	262.000,00	160.000,00	550,00	0,00	422.550,00	422.541,77	422.541,77	0,00	8,23	0,00
46 35 1 60 8 2	0 418 5 2	2	WORKERS	0,00	0,00	0,00	0,00	0,00	0,00	0,00	0,00	0,00	0,00	0,00
46 35 1 60 8 2	0 418 5 3	3	PURCHASE OF GOODS AND SERVICES EXPENDITURES	0,00	415.000,00	0,00	486.659,88	366.692,72	534.967,16	459.181,04	459.181,04	0,00	75.786,12	0,00
46 35 1 60 8 2	0 418 5 3	3	PURCHASE OF GOODS AND MATERIAL FOR CONSUMPTION	0,00	178.000,00	0,00	18.900,00	95.000,00	101.900,00	88.212,59	88.212,59	0,00	13.687,41	0,00
46 35 1 60 8 2	0 418 5 3	3	TRAVEL ALLOWANCES	0,00	50.000,00	0,00	3.200,00	37.600,00	15.600,00	11.333,14	11.333,14	0,00	4.266,86	0,00
46 35 1 60 8 2	0 418 5 3	3	DUTY EXPENDITURES	0,00	0,00	0,00	2.000,00	0,00	2.000,00	1.735,44	1.735,44	0,00	268,56	0,00
46 35 1 60 8 2	0 418 5 3	3	SERVICE PROCUREMENT	0,00	91.000,00	0,00	321.059,88	220.592,72	191.467,16	182.124,11	182.124,11	0,00	9.343,05	0,00
46 35 1 60 8 2	0 418 5 3	3	REPRESENTATION AND PROMOTION EXPENDITURES	0,00	1.000,00	0,00	9.000,00	0,00	10.000,00	4.719,00	4.719,00	0,00	5.281,00	0,00
46 35 1 60 8 2	0 418 5 3	3	MOVABLE ESTATE, PURCHASE OF UNMATERIAL PREROGATIVE	0,00	94.000,00	0,00	132.500,00	0,00	213.000,00	171.056,76	171.056,76	0,00	41.943,24	0,00
46 35 1 60 8 2	0 418 5 3	3	EXPENDITURES OF MAINTENANCE-REPAIR	0,00	1.000,00	0,00	0,00	0,00	1.000,00	0,00	0,00	0,00	1.000,00	0,00
46 35 1 60 8 2	0 418 5 3	3	IMMOVABLE GOODS MAINTENANCE AND REPAIR EXPENDITURES	0,00	130.000,00	0,00	0,00	40.000,00	90.000,00	90.000,00	90.000,00	0,00	0,00	0,00
46 35 1 60 8 2	0 418 5 3	3	CURRENT TRANSFERS	0,00	3.000,00	0,00	2.000,00	0,00	1.000,00	0,00	0,00	0,00	1.000,00	0,00
46 35 1 60 8 2	0 418 5 6	6	CAPITAL EXPENSES	0,00	2.000,00	0,00	2.000,00	0,00	0,00	0,00	0,00	0,00	0,00	0,00
46 35 1 60 8 2	0 418 5 6	6	PURCHASE OF FINISHED GOODS	0,00	1.000,00	0,00	0,00	0,00	1.000,00	0,00	0,00	0,00	0,00	0,00
46 35 1 60 8 2	0 427 5 3	3	PURCHASE OF INTANGIBLE PROPERTIES	0,00	220.000,00	0,00	444.109,40	595.998,00	68.111,40	68.111,40	68.111,40	0,00	0,00	0,00
46 35 1 60 8 2	0 427 5 3	3	LIVING LEARNING EDUCATION ACTIVITIES	0,00	220.000,00	0,00	444.109,40	595.998,00	68.111,40	68.111,40	68.111,40	0,00	0,00	0,00
46 35 1 60 8 2	0 518 5 3	3	LOCAL GOVERNMENTS	0,00	0,00	0,00	257.580,00	184.089,60	73.490,40	73.490,40	73.490,40	0,00	0,00	0,00
46 35 1 60 8 2	0 518 5 3	3	PURCHASE OF GOODS AND SERVICES EXPENDITURES	0,00	0,00	0,00	257.580,00	184.089,60	73.490,40	73.490,40	73.490,40	0,00	0,00	0,00
46 35 1 60 8 2	0 518 5 3	3	PURCHASE OF GOODS AND MATERIAL FOR CONSUMPTION	0,00	220.000,00	0,00	180.200,00	97.080,00	63.120,00	63.120,00	63.120,00	0,00	0,00	0,00
46 35 1 60 8 2	0 518 5 3	3	SERVICE PROCUREMENT	0,00	0,00	0,00	283.909,40	498.918,00	4.991,40	4.991,40	4.991,40	0,00	0,00	0,00
46 35 1 60 8 2	0 510 5 3	3	CULTURE LAB IZMIR	0,00	90.000,00	0,00	156.000,00	0,00	246.000,00	246.000,00	246.000,00	0,00	246.000,00	0,00
46 35 1 60 8 2	0 510 5 3	3	LOCAL GOVERNMENTS	0,00	90.000,00	0,00	156.000,00	0,00	246.000,00	246.000,00	246.000,00	0,00	246.000,00	0,00
46 35 1 60 8 2	0 510 5 3	3	PURCHASE OF GOODS AND SERVICES EXPENDITURES	0,00	90.000,00	0,00	156.000,00	0,00	246.000,00	246.000,00	246.000,00	0,00	246.000,00	0,00
46 35 1 60 8 2	0 510 5 3	3	SERVICE PROCUREMENT	0,00	80.000,00	0,00	156.000,00	0,00	236.000,00	236.000,00	236.000,00	0,00	236.000,00	0,00
46 35 1 60 8 2	0 510 5 3	3	REPRESENTATION AND PROMOTION EXPENDITURES	0,00	10.000,00	0,00	0,00	0,00	10.000,00	0,00	0,00	0,00	10.000,00	0,00
46 35 1 60 8 2	0 518 5 3	3	CONSTRUCTION OF NEXT GENERATION LIBRARIES	0,00	0,00	0,00	257.580,00	184.089,60	73.490,40	73.490,40	73.490,40	0,00	0,00	0,00
46 35 1 60 8 2	0 518 5 3	3	LOCAL GOVERNMENTS	0,00	0,00	0,00	257.580,00	184.089,60	73.490,40	73.490,40	73.490,40	0,00	0,00	0,00
46 35 1 60 8 2	0 518 5 3	3	PURCHASE OF GOODS AND SERVICES EXPENDITURES	0,00	0,00	0,00	257.580,00	184.089,60	73.490,40	73.490,40	73.490,40	0,00	0,00	0,00
46 35 1 60 8 2	0 518 5 3	3	SERVICE PROCUREMENT	0,00	55.000,00	0,00	257.580,00	184.089,60	73.490,40	73.490,40	73.490,40	0,00	0,00	0,00
46 35 1 60 8 2	0 524 5 3	3	BUILDING PUBLIC SPACE AND COMMUNITY	0,00	55.000,00	0,00	55.000,00	0,00	0,00	0,00	0,00	0,00	0,00	0,00
46 35 1 60 8 2	0 524 5 3	3	LOCAL GOVERNMENTS	0,00	55.000,00	0,00	55.000,00	0,00	0,00	0,00	0,00	0,00	0,00	0,00
46 35 1 60 8 2	0 524 5 3	3	PURCHASE OF GOODS AND SERVICES EXPENDITURES	0,00	55.000,00	0,00	55.000,00	0,00	0,00	0,00	0,00	0,00	0,00	0,00
46 35 1 60 8 2	0 524 5 3	3	SERVICE PROCUREMENT	0,00	30.000,00	0,00	30.000,00	0,00	0,00	0,00	0,00	0,00	0,00	0,00
46 35 1 60 8 2	0 524 5 3	3	REPRESENTATION AND PROMOTION EXPENDITURES	0,00	25.000,00	0,00	0,00	25.000,00	0,00	0,00	0,00	0,00	0,00	0,00
46 35 1 60 8 2	0 527 5 3	3	MEDITERRANEAN ACTIVITIES FOR CHILDREN	0,00	160.000,00	0,00	68.000,00	10.000,00	218.000,00	165.613,00	165.613,00	0,00	52.387,00	0,00
46 35 1 60 8 2	0 527 5 3	3	LOCAL GOVERNMENTS	0,00	160.000,00	0,00	68.000,00	10.000,00	218.000,00	165.613,00	165.613,00	0,00	52.387,00	0,00
46 35 1 60 8 2	0 527 5 3	3	PURCHASE OF GOODS AND SERVICES EXPENDITURES	0,00	160.000,00	0,00	68.000,00	10.000,00	218.000,00	165.613,00	165.613,00	0,00	52.387,00	0,00
46 35 1 60 8 2	0 527 5 3	3	SERVICE PROCUREMENT	0,00	150.000,00	0,00	68.000,00	0,00	218.000,00	165.613,00	165.613,00	0,00	52.387,00	0,00
46 35 1 60 8 2	0 527 5 3	3	REPRESENTATION AND PROMOTION EXPENDITURES	0,00	10.000,00	0,00	10.000,00	0,00	10.000,00	0,00	0,00	0,00	10.000,00	0,00
46 35 1 60 8 2	0 558 5 3	3	ARCHAEOLOGICAL HERITAGE STUDIES	0,00	501.000,00	0,00	500.000,00	0,00	1.000,00	0,00	0,00	0,00	1.000,00	0,00
46 35 1 60 8 2	0 558 5 3	3	LOCAL GOVERNMENTS	0,00	501.000,00	0,00	500.000,00	0,00	1.000,00	0,00	0,00	0,00	1.000,00	0,00



BUDGET EXPENSES FINAL ACCOUNTS SCHEDULE (₺)

Institution : IZMIR METROPOLITAN MUNICIPALITY
Year : 2022

INSTITUTIONAL CLASSIFICATION	FUNCTIONAL CLASSIFICATION	FIN. ECO. CLAS.	EXPLANATION	APPROPRIATION TRANSFERRED FROM PREVIOUS YEAR	APPROPRIATION ENDED WITH BUDGET	ADDITIONAL AND EXTRAORDINARY APPROPRIATION ENDED	INCREASED WITH TRANSFER (+)	DECREASED WITH TRANSFER (-)	TOTAL NET BUDGET APPROPRIATION	TOTAL BUDGET EXPENSES	PAID BUDGET EXPENSES	EXPENSES EXCEEDING APPROPRIATION	CANCELED APPROPRIATION	APPROPRIATION TRANSFERRED TO THE FOLLOWING YEAR
46 35 1 60 8 2 0 558 5 3			PURCHASE OF GOODS AND SERVICES EXPENDITURES	0,00	501.000,00	0,00	0,00	500.000,00	1.000,00	0,00	0,00	0,00	1.000,00	0,00
46 35 1 60 8 2 0 558 5 3			SERVICE PROCUREMENT	0,00	1.000,00	0,00	0,00	0,00	1.000,00	0,00	0,00	0,00	1.000,00	0,00
46 35 1 60 8 2 0 558 5 3			REPRESENTATION AND PROMOTION EXPENDITURES	0,00	500.000,00	0,00	0,00	500.000,00	0,00	0,00	0,00	0,00	0,00	0,00
46 35 1 60 8 2 0 601 5 1			REPRESENTATION AND PROMOTION EXPENDITURES	0,00	0,00	2.090.000,00	8.711.960,72	873.709,88	9.928.250,84	9.448.610,27	9.448.610,27	0,00	479.640,57	0,00
46 35 1 60 8 2 0 601 5 1			LOCAL GOVERNMENTS	0,00	0,00	2.090.000,00	8.711.960,72	873.709,88	9.928.250,84	9.448.610,27	9.448.610,27	0,00	479.640,57	0,00
46 35 1 60 8 2 0 601 5 1			PERSONNEL EXPENDITURES	0,00	0,00	1.830.000,00	2.645.537,00	0,00	4.475.537,00	4.416.781,44	4.416.781,44	0,00	58.755,56	0,00
46 35 1 60 8 2 0 601 5 1			CIVIL SERVANTS	0,00	0,00	1.830.000,00	2.645.537,00	0,00	4.475.537,00	4.416.781,44	4.416.781,44	0,00	58.755,56	0,00
46 35 1 60 8 2 0 601 5 2			PREMIUM EXPENDITURES TO SOCIAL SECURITY INSTITUTIONS	0,00	0,00	260.000,00	239.000,00	0,00	499.000,00	458.259,48	458.259,48	0,00	40.740,52	0,00
46 35 1 60 8 2 0 601 5 2			CIVIL SERVANTS	0,00	0,00	260.000,00	239.000,00	0,00	499.000,00	458.259,48	458.259,48	0,00	40.740,52	0,00
46 35 1 60 8 2 0 601 5 3			PURCHASE OF GOODS AND SERVICES EXPENDITURES	0,00	0,00	0,00	4.940.923,72	710.509,88	4.230.413,84	3.831.204,02	3.831.204,02	0,00	339.209,82	0,00
46 35 1 60 8 2 0 601 5 3			PURCHASE OF GOODS AND SERVICES EXPENDITURES	0,00	0,00	0,00	4.940.923,72	710.509,88	4.230.413,84	3.831.204,02	3.831.204,02	0,00	339.209,82	0,00
46 35 1 60 8 2 0 601 5 3			PURCHASE OF GOODS AND MATERIAL FOR CONSUMPTION	0,00	0,00	0,00	190.500,00	111.500,00	79.000,00	71.160,54	71.160,54	0,00	7.839,46	0,00
46 35 1 60 8 2 0 601 5 3			TRAVEL ALLOWANCES	0,00	0,00	0,00	38.100,00	16.900,00	38.100,00	30.723,20	30.723,20	0,00	7.376,80	0,00
46 35 1 60 8 2 0 601 5 3			DUTY EXPENDITURES	0,00	0,00	0,00	42.212,72	0,00	42.212,72	41.160,15	41.160,15	0,00	1.052,57	0,00
46 35 1 60 8 2 0 601 5 3			SERVICE PROCUREMENT	0,00	0,00	0,00	4.055.001,00	369.909,88	3.685.091,12	3.649.546,35	3.649.546,35	0,00	35.544,77	0,00
46 35 1 60 8 2 0 601 5 3			SERVICE PROCUREMENT	0,00	0,00	0,00	4.055.001,00	369.909,88	3.685.091,12	3.649.546,35	3.649.546,35	0,00	35.544,77	0,00
46 35 1 60 8 2 0 601 5 7			MOVABLE ESTATE, PURCHASE OF UNMATERIAL PREROGATIVE EXPENDITURES OF MAINTENANCE-REPAIR	0,00	0,00	0,00	320.510,00	74.600,00	245.910,00	96.253,78	96.253,78	0,00	149.656,22	0,00
46 35 1 60 8 2 0 601 5 7			MOVABLE ESTATE, PURCHASE OF UNMATERIAL PREROGATIVE EXPENDITURES OF MAINTENANCE-REPAIR	0,00	0,00	0,00	320.510,00	74.600,00	245.910,00	96.253,78	96.253,78	0,00	149.656,22	0,00
46 35 1 60 8 2 0 601 5 8			IMMOVABLE GOODS MAINTENANCE AND REPAIR EXPENDITURES	0,00	0,00	0,00	277.700,00	137.600,00	140.100,00	2.360,00	2.360,00	0,00	137.740,00	0,00
46 35 1 60 8 2 0 601 5 8			IMMOVABLE GOODS MAINTENANCE AND REPAIR EXPENDITURES	0,00	0,00	0,00	277.700,00	137.600,00	140.100,00	2.360,00	2.360,00	0,00	137.740,00	0,00
46 35 1 60 8 2 0 601 5 6			CAPITAL EXPENSES	0,00	0,00	0,00	886.500,00	163.200,00	723.300,00	682.365,33	682.365,33	0,00	40.934,67	0,00
46 35 1 60 8 2 0 601 5 6			CAPITAL EXPENSES	0,00	0,00	0,00	886.500,00	163.200,00	723.300,00	682.365,33	682.365,33	0,00	40.934,67	0,00
46 35 1 60 8 2 0 601 5 6			PURCHASE OF FINISHED GOODS	0,00	0,00	0,00	826.500,00	119.200,00	707.300,00	667.161,03	667.161,03	0,00	40.138,97	0,00
46 35 1 60 8 2 0 601 5 6			PURCHASE OF FINISHED GOODS	0,00	0,00	0,00	826.500,00	119.200,00	707.300,00	667.161,03	667.161,03	0,00	40.138,97	0,00
46 35 1 60 8 2 0 836 5 6			PURCHASE OF INTANGIBLE PROPERTIES	0,00	0,00	0,00	60.000,00	44.000,00	16.000,00	15.204,30	15.204,30	0,00	795,70	0,00
46 35 1 60 8 2 0 836 5 6			PURCHASE OF INTANGIBLE PROPERTIES	0,00	0,00	0,00	60.000,00	44.000,00	16.000,00	15.204,30	15.204,30	0,00	795,70	0,00
46 35 1 60 8 2 0 836 5 6			SUPPORTING ARCHAEOLOGICAL EXCAVATIONS AND RESEARCHES	0,00	0,00	0,00	0,00	1.665.000,00	8.335.000,00	8.335.000,00	8.335.000,00	0,00	0,00	0,00
46 35 1 60 8 2 0 836 5 6			SUPPORTING ARCHAEOLOGICAL EXCAVATIONS AND RESEARCHES	0,00	0,00	0,00	0,00	1.665.000,00	8.335.000,00	8.335.000,00	8.335.000,00	0,00	0,00	0,00
46 35 1 60 8 2 0 836 5 5			LOCAL GOVERNMENTS	0,00	10.000.000,00	0,00	0,00	1.665.000,00	8.335.000,00	8.335.000,00	8.335.000,00	0,00	0,00	0,00
46 35 1 60 8 2 0 836 5 5			LOCAL GOVERNMENTS	0,00	10.000.000,00	0,00	0,00	1.665.000,00	8.335.000,00	8.335.000,00	8.335.000,00	0,00	0,00	0,00
46 35 1 60 8 2 0 836 5 5			TRANSFERS TO NON PROFIT ORGANIZATIONS	0,00	10.000.000,00	0,00	0,00	1.665.000,00	8.335.000,00	8.335.000,00	8.335.000,00	0,00	0,00	0,00
46 35 1 60 8 2 0 836 5 5			TRANSFERS TO NON PROFIT ORGANIZATIONS	0,00	10.000.000,00	0,00	0,00	1.665.000,00	8.335.000,00	8.335.000,00	8.335.000,00	0,00	0,00	0,00
46 35 1 60 8 2 0 871 5 3			IMPLEMENTATION IN CONSTRUCTION AND AREA SCALE	0,00	1.900.000,00	0,00	400.000,00	765.032,32	1.134.967,68	737.142,56	737.142,56	0,00	397.825,12	0,00
46 35 1 60 8 2 0 871 5 3			IMPLEMENTATION IN CONSTRUCTION AND AREA SCALE	0,00	1.900.000,00	0,00	400.000,00	765.032,32	1.134.967,68	737.142,56	737.142,56	0,00	397.825,12	0,00
46 35 1 60 8 2 0 871 5 5			LOCAL GOVERNMENTS	0,00	1.500.000,00	0,00	400.000,00	765.032,32	1.134.967,68	737.142,56	737.142,56	0,00	397.825,12	0,00
46 35 1 60 8 2 0 871 5 5			LOCAL GOVERNMENTS	0,00	1.500.000,00	0,00	400.000,00	765.032,32	1.134.967,68	737.142,56	737.142,56	0,00	397.825,12	0,00
46 35 1 60 8 2 0 871 5 5			PURCHASE OF GOODS AND SERVICES EXPENDITURES	0,00	0,00	0,00	27.000,00	0,00	27.000,00	21.240,00	21.240,00	0,00	5.760,00	0,00
46 35 1 60 8 2 0 871 5 5			PURCHASE OF GOODS AND SERVICES EXPENDITURES	0,00	0,00	0,00	27.000,00	0,00	27.000,00	21.240,00	21.240,00	0,00	5.760,00	0,00
46 35 1 60 8 2 0 871 5 5			SERVICE PROCUREMENT	0,00	0,00	0,00	27.000,00	0,00	27.000,00	21.240,00	21.240,00	0,00	5.760,00	0,00
46 35 1 60 8 2 0 871 5 6			REPRESENTATION AND PROMOTION EXPENDITURES	0,00	0,00	0,00	0,00	0,00	0,00	0,00	0,00	0,00	0,00	0,00
46 35 1 60 8 2 0 871 5 6			REPRESENTATION AND PROMOTION EXPENDITURES	0,00	0,00	0,00	0,00	0,00	0,00	0,00	0,00	0,00	0,00	0,00
46 35 1 60 8 2 0 871 5 6			CAPITAL EXPENSES	0,00	1.500.000,00	0,00	373.000,00	765.032,32	1.107.967,68	715.902,56	715.902,56	0,00	392.065,12	0,00
46 35 1 60 8 2 0 871 5 6			CAPITAL EXPENSES	0,00	1.500.000,00	0,00	373.000,00	765.032,32	1.107.967,68	715.902,56	715.902,56	0,00	392.065,12	0,00
46 35 1 60 8 2 0 871 5 6			IMMOVABLE MAJOR REPAIR EXPENSES	0,00	1.500.000,00	0,00	373.000,00	765.032,32	1.107.967,68	715.902,56	715.902,56	0,00	392.065,12	0,00
46 35 1 60 8 2 0 871 5 6			IMMOVABLE MAJOR REPAIR EXPENSES	0,00	1.500.000,00	0,00	373.000,00	765.032,32	1.107.967,68	715.902,56	715.902,56	0,00	392.065,12	0,00
46 35 1 60 8 2 0 872 5 6			IMMovable MAJOR REPAIR EXPENSES	0,00	1.500.000,00	0,00	373.000,00	765.032,32	1.107.967,68	715.902,56	715.902,56	0,00	392.065,12	0,00
46 35 1 60 8 2 0 872 5 6			IMMovable MAJOR REPAIR EXPENSES	0,00	1.500.000,00	0,00	373.000,00	765.032,32	1.107.967,68	715.902,56	715.902,56	0,00	392.065,12	0,00
46 35 1 60 8 2 0 872 5 6			IMMovable MAJOR REPAIR EXPENSES	0,00	1.500.000,00	0,00	373.000,00	765.032,32	1.107.967,68	715.902,56	715.902,56	0,00	392.065,12	0,00
46 35 1 60 8 2 0 872 5 6			IMMovable MAJOR REPAIR EXPENSES	0,00	1.500.000,00	0,00	373.000,00	765.032,32	1.107.967,68	715.902,56	715.902,56	0,00	392.065,12	0,00
46 35 1 60 8 2 0 889 5 3			STAGE PROJECTS AND PROGRAMMES	0,00	10.820.000,00	0,00	13.068.931,00	3.992.500,00	19.896.431,00	10.585.476,33	10.585.476,33	0,00	9.310.954,67	0,00
46 35 1 60 8 2 0 889 5 3			STAGE PROJECTS AND PROGRAMMES	0,00	10.820.000,00	0,00	13.068.931,00	3.992.500,00	19.896.431,00	10.585.476,33	10.585.476,33	0,00	9.310.954,67	0,00
46 35 1 60 8 2 0 889 5 3			LOCAL GOVERNMENTS	0,00	5.070.000,00	0,00	13.068.931,00	3.992.500,00	17.228.931,00	9.319.926,33	9.319.926,33	0,00	7.909.004,67	0,00
46 35 1 60 8 2 0 889 5 3			LOCAL GOVERNMENTS	0,00	5.070.000,00	0,00	13.068.931,00	3.992.500,00	17.228.931,00	9.319.926,33	9.319.926,33	0,00	7.909.004,67	0,00
46 35 1 60 8 2 0 889 5 3			PURCHASE OF GOODS AND SERVICES EXPENDITURES	0,00	0,00	0,00	9.700.000,00	10.000,00	9.700.000,00	3.304.000,00	3.304.000,00	0,00	1.000,00	0,00
46 35 1 60 8 2 0 889 5 3			PURCHASE OF GOODS AND SERVICES EXPENDITURES	0,00	0,00	0,00	9.700.000,00	10.000,00	9.700.000,00	3.304.000,00	3.304.000,00	0,00	1.000,00	0,00
46 35 1 60 8 2 0 889 5 3			DUTY EXPENDITURES	0,00	4.101.000,00	0,00	2.945.651,00	0,00	7.046.651,00	5.535.035,32	5.535.035,32	0,00	1.511.615,68	0,00
46 35 1 60 8 2 0 889 5 3			DUTY EXPENDITURES	0,00	4.101.000,00	0,00	2.945.651,00	0,00	7.046.651,00	5.535.035,32	5.535.035,32	0,00	1.511.615,68	0,00
46 35 1 60 8 2 0 889 5 3			SERVICE PROCUREMENT	0,00	1.558.000,00	0,00	423.280,00	1.500.000,00	481.280,00	480.891,01	480.891,01	0,00	388,99	0,00
46 35 1 60 8 2 0 889 5 3			SERVICE PROCUREMENT	0,00	1.558.000,00	0,00	423.280,00	1.500.000,00	481.280,00	480.891,01	480.891,01	0,00	388,99	0,00
46 35 1 60 8 2 0 889 5 3			REPRESENTATION AND PROMOTION EXPENDITURES	0,00	5.150.000,00	0,00	0,00	2.482.500,00	2.667.500,00	1.265.550,00	1.265.550,00	0,00	1.401.950,00	0,00
46 35 1 60 8 2 0 889 5 3			REPRESENTATION AND PROMOTION EXPENDITURES	0,00	5.150.000,00	0,00	0,00	2.482.500,00	2.667.500,00	1.265.550,00	1.265.550,00	0,00	1.401.950,00	0,00
46 35 1 60 8 2 0 889 5 3			CAPITAL EXPENSES	0,00	500.000,00	0,00	0,00	500.000,00	0,00	0,00	0,00	0,00	0,00	0,00
46 35 1														



BUDGET EXPENSES FINAL ACCOUNTS SCHEDULE (b)

Institution : IZMIR METROPOLITAN MUNICIPALITY
Year : 2022

INSTITUTIONAL CLASSIFICATION N	FUNCTIONAL CLASSIFICATION	FIN. ECO. CLAS.	EXPLANATION	APPROPRIATION TRANSFERRED FROM PREVIOUS YEAR	APPROPRIATION ENDOWED WITH BUDGET	ADDITIONAL AND EXTRAORDINARY APPROPRIATION ENDOWED	INCREASED WITH TRANSFER (+)	DECREASED WITH TRANSFER (-)	TOTAL NET BUDGET APPROPRIATION	TOTAL BUDGET EXPENSES	PAID BUDGET EXPENSES	EXPENSES EXCEEDING APPROPRIATION	CANCELED APPROPRIATION	APPROPRIATION TRANSFERRED TO THE FOLLOWING YEAR
46 35 1 60 8 2 0 894 5	0 894 5	5	LOCAL GOVERNMENTS	0,00	690.000,00	0,00	317.000,00	586.000,00	421.000,00	268.845,01	268.845,01	0,00	152.154,99	0,00
46 35 1 60 8 2 0 894 5 3	0 894 5 3	3	PURCHASE OF GOODS AND SERVICES EXPENDITURES	0,00	690.000,00	0,00	317.000,00	586.000,00	421.000,00	268.845,01	268.845,01	0,00	152.154,99	0,00
46 35 1 60 8 2 0 894 5 3 2	0 894 5 3 2	2	PURCHASE OF GOODS AND MATERIAL FOR CONSUMPTION	0,00	180.000,00	0,00	105.000,00	135.000,00	285.000,00	133.145,01	133.145,01	0,00	151.854,99	0,00
46 35 1 60 8 2 0 894 5 3 2 5	0 894 5 3 2 5	5	SERVICE PROCUREMENT	0,00	500.000,00	0,00	212.000,00	576.000,00	136.000,00	135.700,00	135.700,00	0,00	300,00	0,00
46 35 1 60 8 2 0 894 5 3 2 5 6	0 894 5 3 2 5 6	6	REPRESENTATION AND PROMOTION EXPENDITURES	0,00	10.000,00	0,00	10.000,00	0,00	0,00	0,00	0,00	0,00	0,00	0,00
46 35 1 60 8 2 0 895 5	0 895 5	5	DESIGN CITY IZMIR	0,00	1.060.000,00	0,00	270.000,00	587.500,00	742.500,00	559.109,08	559.109,08	0,00	183.390,92	0,00
46 35 1 60 8 2 0 895 5 3	0 895 5 3	3	LOCAL GOVERNMENTS	0,00	1.060.000,00	0,00	270.000,00	587.500,00	742.500,00	559.109,08	559.109,08	0,00	183.390,92	0,00
46 35 1 60 8 2 0 895 5 3 2	0 895 5 3 2	2	PURCHASE OF GOODS AND SERVICES EXPENDITURES	0,00	1.060.000,00	0,00	270.000,00	587.500,00	742.500,00	559.109,08	559.109,08	0,00	183.390,92	0,00
46 35 1 60 8 2 0 895 5 3 2 3	0 895 5 3 2 3	3	PURCHASE OF GOODS AND MATERIAL FOR CONSUMPTION	0,00	210.000,00	0,00	0,00	10.000,00	0,00	0,00	0,00	0,00	0,00	0,00
46 35 1 60 8 2 0 895 5 3 2 3 4	0 895 5 3 2 3 4	4	DUTY EXPENDITURES	0,00	790.000,00	0,00	0,00	480.000,00	540.000,00	468.962,68	468.962,68	0,00	112.153,60	0,00
46 35 1 60 8 2 0 895 5 3 2 3 5	0 895 5 3 2 3 5	5	SERVICE PROCUREMENT	0,00	50.000,00	0,00	40.000,00	25.000,00	65.000,00	64.800,00	64.800,00	0,00	200,00	0,00
46 35 1 60 8 2 0 904 5	0 904 5	5	IMPLEMENTATION OF PROMOTION EXPENDITURES	0,00	1.626.000,00	0,00	575.679,00	298.218,00	2.493.461,00	2.050.964,77	2.050.964,77	0,00	442.496,23	0,00
46 35 1 60 8 2 0 904 5 1	0 904 5 1	1	LOCAL GOVERNMENTS	0,00	1.626.000,00	0,00	575.679,00	298.218,00	2.493.461,00	2.050.964,77	2.050.964,77	0,00	442.496,23	0,00
46 35 1 60 8 2 0 904 5 1 1	0 904 5 1 1	1	PERSONNEL EXPENDITURES	0,00	1.059.000,00	520.000,00	30.279,00	48.968,00	1.560.311,00	1.555.180,71	1.555.180,71	0,00	5.130,29	0,00
46 35 1 60 8 2 0 904 5 1 1 4	0 904 5 1 1 4	4	CIVIL SERVANTS	0,00	1.059.000,00	520.000,00	30.279,00	48.968,00	1.560.311,00	1.555.180,71	1.555.180,71	0,00	5.130,29	0,00
46 35 1 60 8 2 0 904 5 1 4 2	0 904 5 1 4 2	2	PREMIUM EXPENDITURES TO SOCIAL SECURITY INSTITUTIONS	0,00	142.000,00	70.000,00	0,00	0,00	212.000,00	192.827,93	192.827,93	0,00	19.172,07	0,00
46 35 1 60 8 2 0 904 5 1 4 2 1	0 904 5 1 4 2 1	1	CIVIL SERVANTS	0,00	142.000,00	70.000,00	0,00	0,00	212.000,00	192.827,93	192.827,93	0,00	19.172,07	0,00
46 35 1 60 8 2 0 904 5 1 4 2 1 3	0 904 5 1 4 2 1 3	3	PURCHASE OF GOODS AND SERVICES EXPENDITURES	0,00	415.000,00	0,00	532.900,00	244.250,00	703.650,00	290.968,13	290.968,13	0,00	412.681,87	0,00
46 35 1 60 8 2 0 904 5 1 4 2 1 3 2	0 904 5 1 4 2 1 3 2	2	PURCHASE OF GOODS AND MATERIAL FOR CONSUMPTION	0,00	166.000,00	0,00	36.000,00	70.000,00	132.000,00	18.274,20	18.274,20	0,00	113.725,80	0,00
46 35 1 60 8 2 0 904 5 1 4 2 1 3 2 3	0 904 5 1 4 2 1 3 2 3	3	TRAVEL ALLOWANCES	0,00	10.000,00	0,00	95.000,00	5.000,00	100.000,00	6.216,48	6.216,48	0,00	93.783,52	0,00
46 35 1 60 8 2 0 904 5 1 4 2 1 3 2 3 5	0 904 5 1 4 2 1 3 2 3 5	5	SERVICE PROCUREMENT	0,00	12.000,00	0,00	8.250,00	8.500,00	11.750,00	6.685,12	6.685,12	0,00	5.064,88	0,00
46 35 1 60 8 2 0 904 5 1 4 2 1 3 2 3 5 6	0 904 5 1 4 2 1 3 2 3 5 6	6	REPRESENTATION AND PROMOTION EXPENDITURES	0,00	116.000,00	0,00	332.400,00	82.500,00	365.900,00	206.433,40	206.433,40	0,00	159.466,60	0,00
46 35 1 60 8 2 0 904 5 1 4 2 1 3 2 3 5 6 7	0 904 5 1 4 2 1 3 2 3 5 6 7	7	MOVABLE ESTATE, PURCHASE OF UNMATERIAL PREROGATIVE EXPENDITURES OF MAINTENANCE-REPAIR	0,00	50.000,00	0,00	45.500,00	40.000,00	55.500,00	47.388,13	47.388,13	0,00	8.111,87	0,00
46 35 1 60 8 2 0 904 5 1 4 2 1 3 2 3 5 6 7 8	0 904 5 1 4 2 1 3 2 3 5 6 7 8	8	IMMOVABLE GOODS MAINTENANCE AND REPAIR EXPENDITURES	0,00	56.000,00	0,00	15.750,00	33.250,00	38.900,00	5.970,80	5.970,80	0,00	32.529,20	0,00
46 35 1 60 8 2 0 904 5 1 4 2 1 3 2 3 5 6 7 8 3	0 904 5 1 4 2 1 3 2 3 5 6 7 8 3	3	CAPITAL EXPENSES	0,00	10.000,00	0,00	12.500,00	5.000,00	17.500,00	11.988,00	11.988,00	0,00	5.512,00	0,00
46 35 1 60 8 2 0 904 5 1 4 2 1 3 2 3 5 6 7 8 3 1	0 904 5 1 4 2 1 3 2 3 5 6 7 8 3 1	1	PURCHASE OF FINISHED GOODS	0,00	10.000,00	0,00	12.500,00	5.000,00	17.500,00	11.988,00	11.988,00	0,00	5.512,00	0,00
46 35 1 60 8 2 0 904 5 1 4 2 1 3 2 3 5 6 7 8 3 1 1	0 904 5 1 4 2 1 3 2 3 5 6 7 8 3 1 1	1	IMPLEMENTATION OF ARCHIVES AND MUSEUM SERVICES	0,00	6.043.000,00	2.860.000,00	3.569.714,91	8.304.454,26	4.168.260,65	4.168.260,65	4.168.260,65	0,00	0,00	0,00
46 35 1 60 8 2 0 904 5 1 4 2 1 3 2 3 5 6 7 8 3 1 1 1	0 904 5 1 4 2 1 3 2 3 5 6 7 8 3 1 1 1	1	LOCAL GOVERNMENTS	0,00	6.043.000,00	2.860.000,00	3.569.714,91	8.304.454,26	4.168.260,65	4.168.260,65	4.168.260,65	0,00	0,00	0,00
46 35 1 60 8 2 0 904 5 1 4 2 1 3 2 3 5 6 7 8 3 1 1 1 1	0 904 5 1 4 2 1 3 2 3 5 6 7 8 3 1 1 1 1	1	PERSONNEL EXPENDITURES	0,00	2.024.000,00	2.560.000,00	372.188,82	1.656.257,75	3.299.931,07	3.299.931,07	3.299.931,07	0,00	0,00	0,00
46 35 1 60 8 2 0 904 5 1 4 2 1 3 2 3 5 6 7 8 3 1 1 1 1 4	0 904 5 1 4 2 1 3 2 3 5 6 7 8 3 1 1 1 1 4	4	CIVIL SERVANTS	0,00	2.024.000,00	2.560.000,00	372.188,82	1.656.257,75	3.299.931,07	3.299.931,07	3.299.931,07	0,00	0,00	0,00
46 35 1 60 8 2 0 904 5 1 4 2 1 3 2 3 5 6 7 8 3 1 1 1 4 2	0 904 5 1 4 2 1 3 2 3 5 6 7 8 3 1 1 1 4 2	2	PREMIUM EXPENDITURES TO SOCIAL SECURITY INSTITUTIONS	0,00	222.000,00	300.000,00	60.786,88	230.317,44	352.469,44	352.469,44	352.469,44	0,00	0,00	0,00
46 35 1 60 8 2 0 904 5 1 4 2 1 3 2 3 5 6 7 8 3 1 1 1 4 2 1	0 904 5 1 4 2 1 3 2 3 5 6 7 8 3 1 1 1 4 2 1	1	CIVIL SERVANTS	0,00	222.000,00	300.000,00	60.786,88	230.317,44	352.469,44	352.469,44	352.469,44	0,00	0,00	0,00
46 35 1 60 8 2 0 904 5 1 4 2 1 3 2 3 5 6 7 8 3 1 1 1 4 2 1 3	0 904 5 1 4 2 1 3 2 3 5 6 7 8 3 1 1 1 4 2 1 3	3	PURCHASE OF GOODS AND SERVICES EXPENDITURES	0,00	2.287.000,00	0,00	1.106.473,69	2.877.613,55	515.860,14	515.860,14	515.860,14	0,00	0,00	0,00
46 35 1 60 8 2 0 904 5 1 4 2 1 3 2 3 5 6 7 8 3 1 1 1 4 2 1 3 2	0 904 5 1 4 2 1 3 2 3 5 6 7 8 3 1 1 1 4 2 1 3 2	2	PURCHASE OF GOODS AND MATERIAL FOR CONSUMPTION	0,00	661.000,00	0,00	668.213,95	1.108.917,22	220.296,73	220.296,73	220.296,73	0,00	0,00	0,00
46 35 1 60 8 2 0 904 5 1 4 2 1 3 2 3 5 6 7 8 3 1 1 1 4 2 1 3 2 3	0 904 5 1 4 2 1 3 2 3 5 6 7 8 3 1 1 1 4 2 1 3 2 3	3	TRAVEL ALLOWANCES	0,00	40.000,00	0,00	10.000,00	44.905,06	5.094,94	5.094,94	5.094,94	0,00	0,00	0,00
46 35 1 60 8 2 0 904 5 1 4 2 1 3 2 3 5 6 7 8 3 1 1 1 4 2 1 3 2 3 4	0 904 5 1 4 2 1 3 2 3 5 6 7 8 3 1 1 1 4 2 1 3 2 3 4	4	DUTY EXPENDITURES	0,00	200.000,00	0,00	5.377,42	186.914,62	18.462,80	18.462,80	18.462,80	0,00	0,00	0,00
46 35 1 60 8 2 0 904 5 1 4 2 1 3 2 3 5 6 7 8 3 1 1 1 4 2 1 3 2 3 4 5	0 904 5 1 4 2 1 3 2 3 5 6 7 8 3 1 1 1 4 2 1 3 2 3 4 5	5	SERVICE PROCUREMENT	0,00	356.000,00	0,00	17.560,00	371.480,00	2.080,00	2.080,00	2.080,00	0,00	0,00	0,00
46 35 1 60 8 2 0 904 5 1 4 2 1 3 2 3 5 6 7 8 3 1 1 1 4 2 1 3 2 3 4 5 6	0 904 5 1 4 2 1 3 2 3 5 6 7 8 3 1 1 1 4 2 1 3 2 3 4 5 6	6	REPRESENTATION AND PROMOTION EXPENDITURES	0,00	200.000,00	0,00	70.540,00	110.303,70	160.236,30	160.236,30	160.236,30	0,00	0,00	0,00
46 35 1 60 8 2 0 904 5 1 4 2 1 3 2 3 5 6 7 8 3 1 1 1 4 2 1 3 2 3 4 5 6 7	0 904 5 1 4 2 1 3 2 3 5 6 7 8 3 1 1 1 4 2 1 3 2 3 4 5 6 7	7	MOVABLE ESTATE, PURCHASE OF UNMATERIAL PREROGATIVE EXPENDITURES OF MAINTENANCE-REPAIR	0,00	810.000,00	0,00	324.782,32	1.030.420,06	104.362,26	104.362,26	104.362,26	0,00	0,00	0,00
46 35 1 60 8 2 0 904 5 1 4 2 1 3 2 3 5 6 7 8 3 1 1 1 4 2 1 3 2 3 4 5 6 7 8	0 904 5 1 4 2 1 3 2 3 5 6 7 8 3 1 1 1 4 2 1 3 2 3 4 5 6 7 8	8	IMMOVABLE GOODS MAINTENANCE AND REPAIR EXPENDITURES	0,00	20.000,00	0,00	10.000,00	24.672,89	5.327,11	5.327,11	5.327,11	0,00	0,00	0,00
46 35 1 60 8 2 0 904 5 1 4 2 1 3 2 3 5 6 7 8 3 1 1 1 4 2 1 3 2 3 4 5 6 7 8 3	0 904 5 1 4 2 1 3 2 3 5 6 7 8 3 1 1 1 4 2 1 3 2 3 4 5 6 7 8 3	3	CAPITAL EXPENSES	0,00	1.510.000,00	0,00	2.030.265,52	3.540.265,52	0,00	0,00	0,00	0,00	0,00	0,00
46 35 1 60 8 2 0 904 5 1 4 2 1 3 2 3 5 6 7 8 3 1 1 1 4 2 1 3 2 3 4 5 6 7 8 3 1	0 904 5 1 4 2 1 3 2 3 5 6 7 8 3 1 1 1 4 2 1 3 2 3 4 5 6 7 8 3 1	1	PURCHASE OF FINISHED GOODS	0,00	1.510.000,00	0,00	1.630.265,52	3.140.265,52	0,00	0,00	0,00	0,00	0,00	0,00
46 35 1 60 8 2 0 904 5 1 4 2 1 3 2 3 5 6 7 8 3 1 1 1 4 2 1 3 2 3 4 5 6 7 8 3 1 6	0 904 5 1 4 2 1 3 2 3 5 6 7 8 3 1 1 1 4 2 1 3 2 3 4 5 6 7 8 3 1 6	6	IMMOVABLE MAJOR REPAIR EXPENSES	0,00	0,00	0,00	400.000,00	400.000,00	0,00	0,00	0,00	0,00	0,00	0,00
46 35 1 60 8 2 0 960 5	0 960 5	5	IZMIR, PILOT CITY OF AGENDA 21 FOR CULTURE	0,00	230.000,00	0,00	227.000,00	100.000,00	357.000,00	297.008,97	297.008,97	0,00	59.991,03	0,00
46 35 1 60 8 2 0 960 5 3	0 960 5 3	3	LOCAL GOVERNMENTS	0,00	230.000,00	0,00	227.000,00	100.000,00	357.000,00	297.008,97	297.008,97	0,00	59.991,03	0,00
46 35 1 60 8 2 0 960 5 3 3	0 960 5 3 3	3	PURCHASE OF GOODS AND SERVICES EXPENDITURES	0,00	230.000,00	0,00	227.000,00	100.000,00	357.000,00	297.008,97	297.008,97	0,00	59.991,03	0,0



BUDGET EXPENSES FINAL ACCOUNTS SCHEDULE (₺)

Institution : IZMIR METROPOLITAN MUNICIPALITY
Year : 2022

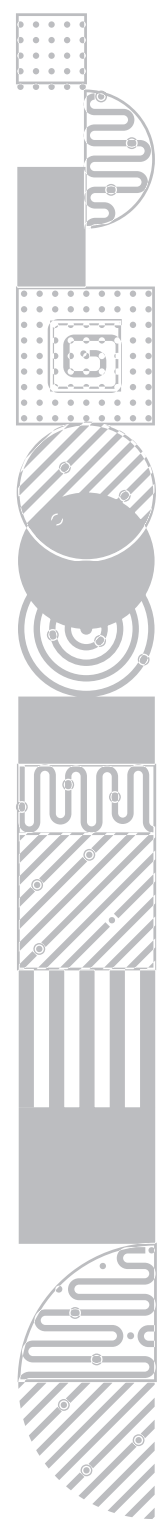
INSTITUTIONAL CLASSIFICATION	FUNCTIONAL CLASSIFICATION	FIN. ECO. CLAS.	EXPLANATION	APPROPRIATION TRANSFERRED FROM PREVIOUS YEAR	APPROPRIATION ENDED WITH BUDGET	ADDITIONAL AND EXTRAORDINARY APPROPRIATION ENDED	INCREASED WITH TRANSFER (+)	DECREASED WITH TRANSFER (-)	TOTAL NET BUDGET APPROPRIATION	TOTAL BUDGET EXPENSES	PAID BUDGET EXPENSES	EXPENSES EXCEEDING APPROPRIATION	CANCELED APPROPRIATION	APPROPRIATION TRANSFERRED TO THE FOLLOWING YEAR
46 35 1 60 8 2 0 985 5	5	5	SERVICE PROCUREMENT	0,00	330.000,00	0,00	0,00	127.000,00	203.000,00	161.999,84	161.999,84	0,00	41.000,16	0,00
46 35 1 61 8 2 0 985 5	5	5	SECTION OF CITY THEATERS	0,00	0,00	3.670.000,00	25.367.280,09	6.334.842,29	22.702.437,80	16.329.248,87	16.329.248,87	0,00	6.373.188,93	0,00
46 35 1 61 8 2 0 985 5 1	5	5	RECREATIONAL, CULTURAL AND RELIGIOUS SERVICES	0,00	0,00	3.670.000,00	25.367.280,09	6.334.842,29	22.702.437,80	16.329.248,87	16.329.248,87	0,00	6.373.188,93	0,00
46 35 1 61 8 2 0 985 5 2	5	5	CULTURAL SERVICES	0,00	0,00	3.670.000,00	25.367.280,09	6.334.842,29	22.702.437,80	16.329.248,87	16.329.248,87	0,00	6.373.188,93	0,00
46 35 1 61 8 2 0 985 5 3	5	5	CULTURAL SERVICES	0,00	0,00	3.670.000,00	25.367.280,09	6.334.842,29	22.702.437,80	16.329.248,87	16.329.248,87	0,00	6.373.188,93	0,00
46 35 1 61 8 2 0 985 5 4	5	5	IMPLEMENTATION OF CITY THEATERS ACTIVITIES	0,00	0,00	3.670.000,00	25.367.280,09	6.334.842,29	22.702.437,80	16.329.248,87	16.329.248,87	0,00	6.373.188,93	0,00
46 35 1 61 8 2 0 985 5 5	5	5	LOCAL GOVERNMENTS	0,00	0,00	3.670.000,00	25.367.280,09	6.334.842,29	22.702.437,80	16.329.248,87	16.329.248,87	0,00	6.373.188,93	0,00
46 35 1 61 8 2 0 985 5 6	5	5	PERSONNEL EXPENDITURES	0,00	0,00	1.030.000,00	531.781,64	403.296,00	1.148.485,64	1.076.242,59	1.076.242,59	0,00	72.443,05	0,00
46 35 1 61 8 2 0 985 5 7	5	5	CIVIL SERVANTS	0,00	0,00	1.030.000,00	531.781,64	403.296,00	1.148.485,64	1.076.242,59	1.076.242,59	0,00	72.443,05	0,00
46 35 1 61 8 2 0 985 5 8	5	5	PREMIUM EXPENDITURES TO SOCIAL SECURITY INSTITUTIONS	0,00	0,00	140.000,00	27.142,90	0,00	167.142,90	112.768,27	112.768,27	0,00	54.374,63	0,00
46 35 1 61 8 2 0 985 5 9	5	5	CIVIL SERVANTS	0,00	0,00	140.000,00	27.142,90	0,00	167.142,90	112.768,27	112.768,27	0,00	54.374,63	0,00
46 35 1 61 8 2 0 985 6	6	6	PURCHASE OF GOODS AND SERVICES EXPENDITURES	0,00	0,00	2.500.000,00	21.942.332,53	5.610.146,29	18.832.186,24	13.277.790,91	13.277.790,91	0,00	5.554.395,33	0,00
46 35 1 61 8 2 0 985 6 1	6	6	PURCHASE OF GOODS AND MATERIAL FOR CONSUMPTION	0,00	0,00	0,00	1.570.283,52	0,00	1.570.283,52	897.200,49	897.200,49	0,00	673.083,03	0,00
46 35 1 61 8 2 0 985 6 2	6	6	TRAVEL ALLOWANCES	0,00	0,00	0,00	747.217,35	250.000,00	497.217,35	273.582,46	273.582,46	0,00	223.634,89	0,00
46 35 1 61 8 2 0 985 6 3	6	6	DUTY EXPENDITURES	0,00	0,00	0,00	28.154,70	0,00	28.154,70	21.700,48	21.700,48	0,00	6.454,22	0,00
46 35 1 61 8 2 0 985 6 4	6	6	SERVICE PROCUREMENT	0,00	0,00	2.500.000,00	15.493.002,18	4.791.146,29	13.201.855,89	9.968.990,50	9.968.990,50	0,00	3.232.865,39	0,00
46 35 1 61 8 2 0 985 6 5	6	6	REPRESENTATION AND PROMOTION EXPENDITURES	0,00	0,00	0,00	1.243.972,82	0,00	1.243.972,82	777.535,17	777.535,17	0,00	466.437,65	0,00
46 35 1 61 8 2 0 985 6 6	6	6	MOVABLE ESTATE, PURCHASE OF UNMATERIAL PREROGATIVE	0,00	0,00	0,00	2.709.069,81	569.000,00	2.140.069,81	1.194.677,85	1.194.677,85	0,00	945.391,96	0,00
46 35 1 61 8 2 0 985 6 7	6	6	EXPENDITURES OF MAINTENANCE-REPAIR	0,00	0,00	0,00	150.632,15	0,00	150.632,15	144.103,96	144.103,96	0,00	6.528,19	0,00
46 35 1 61 8 2 0 985 6 8	6	6	IMMOVABLE GOODS MAINTENANCE AND REPAIR EXPENDITURES	0,00	0,00	0,00	2.876.023,02	321.400,00	2.554.623,02	1.862.447,10	1.862.447,10	0,00	692.175,92	0,00
46 35 1 61 8 2 0 985 6 9	6	6	CAPITAL EXPENSES	0,00	0,00	0,00	1.321.123,02	321.400,00	1.000.123,02	573.460,50	573.460,50	0,00	426.672,52	0,00
46 35 1 61 8 2 0 985 7	7	7	PURCHASE OF FINISHED GOODS	0,00	0,00	0,00	482.500,00	0,00	482.500,00	215.061,10	215.061,10	0,00	248.438,90	0,00
46 35 1 61 8 2 0 985 7 1	7	7	PRODUCTION EXPENSES OF MOVABLE CAPITAL	0,00	0,00	0,00	135.000,00	0,00	135.000,00	130.726,50	130.726,50	0,00	4.273,50	0,00
46 35 1 61 8 2 0 985 7 2	7	7	PURCHASE OF INTANGIBLE PROPERTIES	0,00	0,00	0,00	100.000,00	0,00	100.000,00	91.568,00	91.568,00	0,00	8.432,00	0,00
46 35 1 61 8 2 0 985 7 3	7	7	MAJOR REPAIR EXPENSES FOR MOVABLES	0,00	0,00	0,00	857.000,00	0,00	857.000,00	847.641,20	847.641,20	0,00	9.358,80	0,00
46 35 1 61 8 2 0 985 7 4	7	7	IMMOVABLE MAJOR REPAIR EXPENSES	0,00	0,00	0,00	857.000,00	0,00	857.000,00	847.641,20	847.641,20	0,00	9.358,80	0,00
46 35 1 62 8 2 0 183 5	5	5	SECTION OF TOWN ARCHIVE, MUSEUMS AND LIBRARIES	0,00	0,00	12.244.336,57	12.244.336,57	1.861.970,00	10.382.366,57	5.934.641,34	5.934.641,34	0,00	4.447.725,23	0,00
46 35 1 62 8 2 0 183 5 1	5	5	RECREATIONAL, CULTURAL AND RELIGIOUS SERVICES	0,00	0,00	12.244.336,57	12.244.336,57	1.861.970,00	10.382.366,57	5.934.641,34	5.934.641,34	0,00	4.447.725,23	0,00
46 35 1 62 8 2 0 183 5 2	5	5	CULTURAL SERVICES	0,00	0,00	12.244.336,57	12.244.336,57	1.861.970,00	10.382.366,57	5.934.641,34	5.934.641,34	0,00	4.447.725,23	0,00
46 35 1 62 8 2 0 183 5 3	5	5	CULTURE AND ART CONTESTS	0,00	0,00	0,00	97.000,00	0,00	97.000,00	60.000,00	60.000,00	0,00	37.000,00	0,00
46 35 1 62 8 2 0 183 5 4	5	5	LOCAL GOVERNMENTS	0,00	0,00	0,00	97.000,00	0,00	97.000,00	60.000,00	60.000,00	0,00	37.000,00	0,00
46 35 1 62 8 2 0 183 5 5	5	5	PURCHASE OF GOODS AND SERVICES EXPENDITURES	0,00	0,00	0,00	3.000,00	0,00	3.000,00	0,00	0,00	0,00	3.000,00	0,00
46 35 1 62 8 2 0 183 5 6	5	5	DUTY EXPENDITURES	0,00	0,00	0,00	14.000,00	0,00	14.000,00	0,00	0,00	0,00	14.000,00	0,00
46 35 1 62 8 2 0 183 5 7	5	5	SERVICE PROCUREMENT	0,00	0,00	0,00	80.000,00	0,00	80.000,00	60.000,00	60.000,00	0,00	20.000,00	0,00
46 35 1 62 8 2 0 183 5 8	5	5	REPRESENTATION AND PROMOTION EXPENDITURES	0,00	0,00	0,00	1.094.152,60	0,00	1.094.152,60	917.666,20	917.666,20	0,00	176.486,40	0,00
46 35 1 62 8 2 0 183 5 9	5	5	FESTIVALS AND BIENNIALS	0,00	0,00	0,00	1.094.152,60	0,00	1.094.152,60	917.666,20	917.666,20	0,00	176.486,40	0,00
46 35 1 62 8 2 0 186 5	5	5	LOCAL GOVERNMENTS	0,00	0,00	0,00	120,00	0,00	120,00	0,00	0,00	0,00	120,00	0,00
46 35 1 62 8 2 0 186 5 1	5	5	PURCHASE OF GOODS AND SERVICES EXPENDITURES	0,00	0,00	0,00	955.532,60	0,00	955.532,60	881.566,20	881.566,20	0,00	73.966,40	0,00
46 35 1 62 8 2 0 186 5 2	5	5	PURCHASE OF GOODS AND MATERIAL FOR CONSUMPTION	0,00	0,00	0,00	138.500,00	0,00	138.500,00	36.100,00	36.100,00	0,00	102.400,00	0,00
46 35 1 62 8 2 0 186 5 3	5	5	SERVICE PROCUREMENT	0,00	0,00	0,00	144.438,49	387.600,00	1.054.838,49	707.330,60	707.330,60	0,00	347.507,89	0,00
46 35 1 62 8 2 0 186 5 4	5	5	REPRESENTATION AND PROMOTION EXPENDITURES	0,00	0,00	0,00	1.442.438,49	387.600,00	1.054.838,49	707.330,60	707.330,60	0,00	347.507,89	0,00
46 35 1 62 8 2 0 187 5	5	5	LOCAL GOVERNMENTS	0,00	0,00	0,00	12.740,00	0,00	12.740,00	7.080,00	7.080,00	0,00	5.660,00	0,00
46 35 1 62 8 2 0 187 5 1	5	5	PURCHASE OF GOODS AND SERVICES EXPENDITURES	0,00	0,00	0,00	981.600,00	387.600,00	594.000,00	331.580,00	331.580,00	0,00	262.420,00	0,00
46 35 1 62 8 2 0 187 5 2	5	5	PURCHASE OF GOODS AND MATERIAL FOR CONSUMPTION	0,00	0,00	0,00	200.604,50	0,00	200.604,50	145.110,60	145.110,60	0,00	55.493,90	0,00
46 35 1 62 8 2 0 187 5 3	5	5	DUTY EXPENDITURES	0,00	0,00	0,00	247.493,99	0,00	247.493,99	223.560,00	223.560,00	0,00	23.933,99	0,00
46 35 1 62 8 2 0 187 5 4	5	5	REPRESENTATION AND PROMOTION EXPENDITURES	0,00	0,00	0,00	160.108,00	0,00	160.108,00	56.640,00	56.640,00	0,00	103.468,00	0,00
46 35 1 62 8 2 0 187 5 5	5	5	MOVABLE ESTATE, PURCHASE OF UNMATERIAL PREROGATIVE	0,00	0,00	0,00	160.108,00	0,00	160.108,00	56.640,00	56.640,00	0,00	103.468,00	0,00
46 35 1 62 8 2 0 187 5 6	5	5	EXPENDITURES OF MAINTENANCE-REPAIR	0,00	0,00	0,00	160.108,00	0,00	160.108,00	56.640,00	56.640,00	0,00	103.468,00	0,00
46 35 1 62 8 2 0 191 5	5	5	PUBLICATION ACTIVITY	0,00	0,00	0,00	78.508,00	0,00	78.508,00	0,00	0,00	0,00	78.508,00	0,00
46 35 1 62 8 2 0 191 5 1	5	5	LOCAL GOVERNMENTS	0,00	0,00	0,00	57.000,00	0,00	57.000,00	56.640,00	56.640,00	0,00	360,00	0,00
46 35 1 62 8 2 0 191 5 2	5	5	PURCHASE OF GOODS AND SERVICES EXPENDITURES	0,00	0,00	0,00	24.600,00	0,00	24.600,00	0,00	0,00	0,00	24.600,00	0,00
46 35 1 62 8 2 0 191 5 3	5	5	PURCHASE OF GOODS AND MATERIAL FOR CONSUMPTION	0,00	0,00	0,00	375.998,00	0,00	375.998,00	24.544,00	24.544,00	0,00	351.454,00	0,00
46 35 1 62 8 2 0 191 5 4	5	5	REPRESENTATION AND PROMOTION EXPENDITURES	0,00	0,00	0,00	375.998,00	0,00	375.998,00	24.544,00	24.544,00	0,00	351.454,00	0,00
46 35 1 62 8 2 0 191 5 5	5	5	MOVABLE ESTATE, PURCHASE OF UNMATERIAL PREROGATIVE	0,00	0,00	0,00	97.080,00	0,00	97.080,00	24.544,00	24.544,00	0,00	72.536,00	0,00
46 35 1 62 8 2 0 191 5 6	5	5	EXPENDITURES OF MAINTENANCE-REPAIR	0,00	0,00	0,00	278.918,00	0,00	278.918,00	0,00	0,00	0,00	278.918,00	0,00
46 35 1 62 8 2 0 191 5 7	5	5	LIVING LEARNING EDUCATION ACTIVITIES	0,00	0,00	0,00	183.726,00	0,00	183.726,00	183.726,00	183.726,00	0,00	0,00	0,00
46 35 1 62 8 2 0 427 5	5	5	LOCAL GOVERNMENTS	0,00	0,00	0,00	375.998,00	0,00	375.998,00	24.544,00	24.544,00			



BUDGET EXPENSES FINAL ACCOUNTS SCHEDULE (₺)

Institution :İZMİR METROPOLITAN MUNICIPALITY
Year :2022

INSTITUTIONAL CLASSIFICATION	FUNCTIONAL CLASSIFICATION	FIN. ECO. CLAS.	EXPLANATION	APPROPRIATION TRANSFERRED FROM PREVIOUS YEAR	APPROPRIATION ENDOWED WITH BUDGET	ADDITIONAL AND EXTRAORDINARY APPROPRIATION ENDOWED	INCREASED WITH TRANSFER (+)	DECREASED WITH TRANSFER (-)	TOTAL NET BUDGET APPROPRIATION	TOTAL BUDGET EXPENSES	PAID BUDGET EXPENSES	EXPENSES EXCEEDING APPROPRIATION	CANCELED APPROPRIATION	APPROPRIATION TRANSFERRED TO THE FOLLOWING YEAR
46 35 1 62 8 2 0 518 5	2	5	LOCAL GOVERNMENTS	0,00	0,00	0,00	183.726,00	0,00	183.726,00	183.726,00	183.726,00	0,00	0,00	0,00
46 35 1 62 8 2 0 518 5	3	5	PURCHASE OF GOODS AND SERVICES EXPENDITURES	0,00	0,00	0,00	183.726,00	0,00	183.726,00	183.726,00	183.726,00	0,00	0,00	0,00
46 35 1 62 8 2 0 518 5	3	5	SERVICE PROCUREMENT	0,00	0,00	0,00	183.726,00	0,00	183.726,00	183.726,00	183.726,00	0,00	0,00	0,00
46 35 1 62 8 2 0 889	2	0	NATIONAL AND INTERNATIONAL SCIENTIFIC MEETING, PANEL, CONFERENCE, SEMINAR, WORKSHOP, SYMPOSIUM, FORUM	0,00	0,00	0,00	2.274.565,24	0,00	2.274.565,24	1.001.880,97	1.001.880,97	0,00	1.272.684,27	0,00
46 35 1 62 8 2 0 889 5	2	0	LOCAL GOVERNMENTS	0,00	0,00	0,00	2.274.565,24	0,00	2.274.565,24	1.001.880,97	1.001.880,97	0,00	1.272.684,27	0,00
46 35 1 62 8 2 0 889 5	3	5	PURCHASE OF GOODS AND SERVICES EXPENDITURES	0,00	0,00	0,00	2.274.565,24	0,00	2.274.565,24	1.001.880,97	1.001.880,97	0,00	1.272.684,27	0,00
46 35 1 62 8 2 0 889 5	3	2	PURCHASE OF GOODS AND MATERIAL FOR CONSUMPTION	0,00	0,00	0,00	2.317,24	0,00	2.317,24	0,00	0,00	0,00	2.317,24	0,00
46 35 1 62 8 2 0 889 5	3	5	SERVICE PROCUREMENT	0,00	0,00	0,00	1.789.546,00	0,00	1.789.546,00	519.200,00	519.200,00	0,00	1.270.346,00	0,00
46 35 1 62 8 2 0 889 5	3	6	REPRESENTATION AND PROMOTION EXPENDITURES	0,00	0,00	0,00	482.702,00	0,00	482.702,00	482.680,97	482.680,97	0,00	21,03	0,00
46 35 1 62 8 2 0 926	2	0	IMPLEMENTATION OF ARCHIVES AND MUSEUM SERVICES	0,00	0,00	0,00	6.616.348,24	1.474.370,00	5.141.978,24	2.982.853,57	2.982.853,57	0,00	2.159.124,67	0,00
46 35 1 62 8 2 0 926 5	2	0	LOCAL GOVERNMENTS	0,00	0,00	0,00	6.616.348,24	1.474.370,00	5.141.978,24	2.982.853,57	2.982.853,57	0,00	2.159.124,67	0,00
46 35 1 62 8 2 0 926 5	1	5	PERSONNEL EXPENDITURES	0,00	0,00	0,00	1.780.591,75	0,00	1.780.591,75	1.695.963,28	1.695.963,28	0,00	84.628,47	0,00
46 35 1 62 8 2 0 926 5	1	1	CIVIL SERVANTS	0,00	0,00	0,00	1.780.591,75	0,00	1.780.591,75	1.695.963,28	1.695.963,28	0,00	84.628,47	0,00
46 35 1 62 8 2 0 926 5	2	5	PREMIUM EXPENDITURES TO SOCIAL SECURITY INSTITUTIONS	0,00	0,00	0,00	230.317,44	0,00	230.317,44	181.702,75	181.702,75	0,00	48.614,69	0,00
46 35 1 62 8 2 0 926 5	2	1	CIVIL SERVANTS	0,00	0,00	0,00	230.317,44	0,00	230.317,44	181.702,75	181.702,75	0,00	48.614,69	0,00
46 35 1 62 8 2 0 926 5	3	5	PURCHASE OF GOODS AND SERVICES EXPENDITURES	0,00	0,00	0,00	1.994.173,53	0,00	1.994.173,53	893.764,74	893.764,74	0,00	1.100.408,79	0,00
46 35 1 62 8 2 0 926 5	3	2	PURCHASE OF GOODS AND MATERIAL FOR CONSUMPTION	0,00	0,00	0,00	1.168.296,81	0,00	1.168.296,81	476.720,75	476.720,75	0,00	691.576,06	0,00
46 35 1 62 8 2 0 926 5	3	3	TRAVEL ALLOWANCES	0,00	0,00	0,00	24.905,06	0,00	24.905,06	390,00	390,00	0,00	24.515,06	0,00
46 35 1 62 8 2 0 926 5	3	4	DUTY EXPENDITURES	0,00	0,00	0,00	4.814,62	0,00	4.814,62	617,40	617,40	0,00	4.197,22	0,00
46 35 1 62 8 2 0 926 5	3	5	SERVICE PROCUREMENT	0,00	0,00	0,00	26.480,00	0,00	26.480,00	5.295,00	5.295,00	0,00	21.185,00	0,00
46 35 1 62 8 2 0 926 5	3	6	REPRESENTATION AND PROMOTION EXPENDITURES	0,00	0,00	0,00	244.584,09	0,00	244.584,09	230.873,00	230.873,00	0,00	13.711,09	0,00
46 35 1 62 8 2 0 926 5	3	7	MOVABLE ESTATE, PURCHASE OF UNMATERIAL PREROGATIVE EXPENDITURES OF MAINTENANCE-REPAIR	0,00	0,00	0,00	500.420,06	0,00	500.420,06	179.868,59	179.868,59	0,00	320.551,47	0,00
46 35 1 62 8 2 0 926 5	3	8	IMMOVABLE GOODS MAINTENANCE AND REPAIR EXPENDITURES	0,00	0,00	0,00	24.672,89	0,00	24.672,89	0,00	0,00	0,00	24.672,89	0,00
46 35 1 62 8 2 0 926 5	6	5	CAPITAL EXPENSES	0,00	0,00	0,00	2.611.265,52	1.474.370,00	1.136.895,52	211.422,80	211.422,80	0,00	925.472,72	0,00
46 35 1 62 8 2 0 926 5	6	1	PURCHASE OF FINISHED GOODS	0,00	0,00	0,00	2.611.265,52	1.474.370,00	1.136.895,52	211.422,80	211.422,80	0,00	925.472,72	0,00




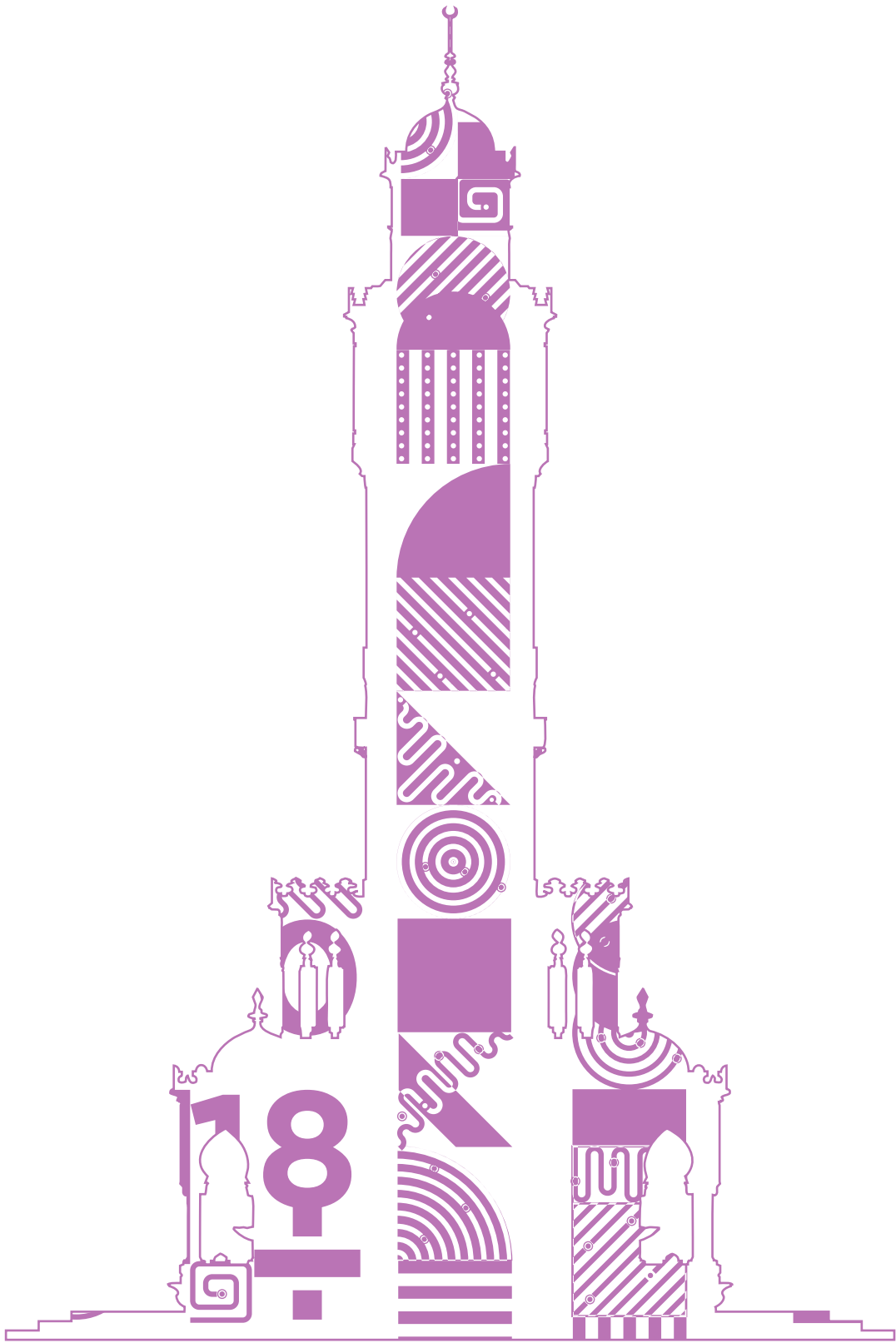
Final Accounts Schedule of Budget Revenues

4 3 6 + -
4 + 20

X 8 XI 18
÷

+ 9
2X







FINAL ACCOUNTS SCHEDULE EXPLANATION of BUDGET REVENUES

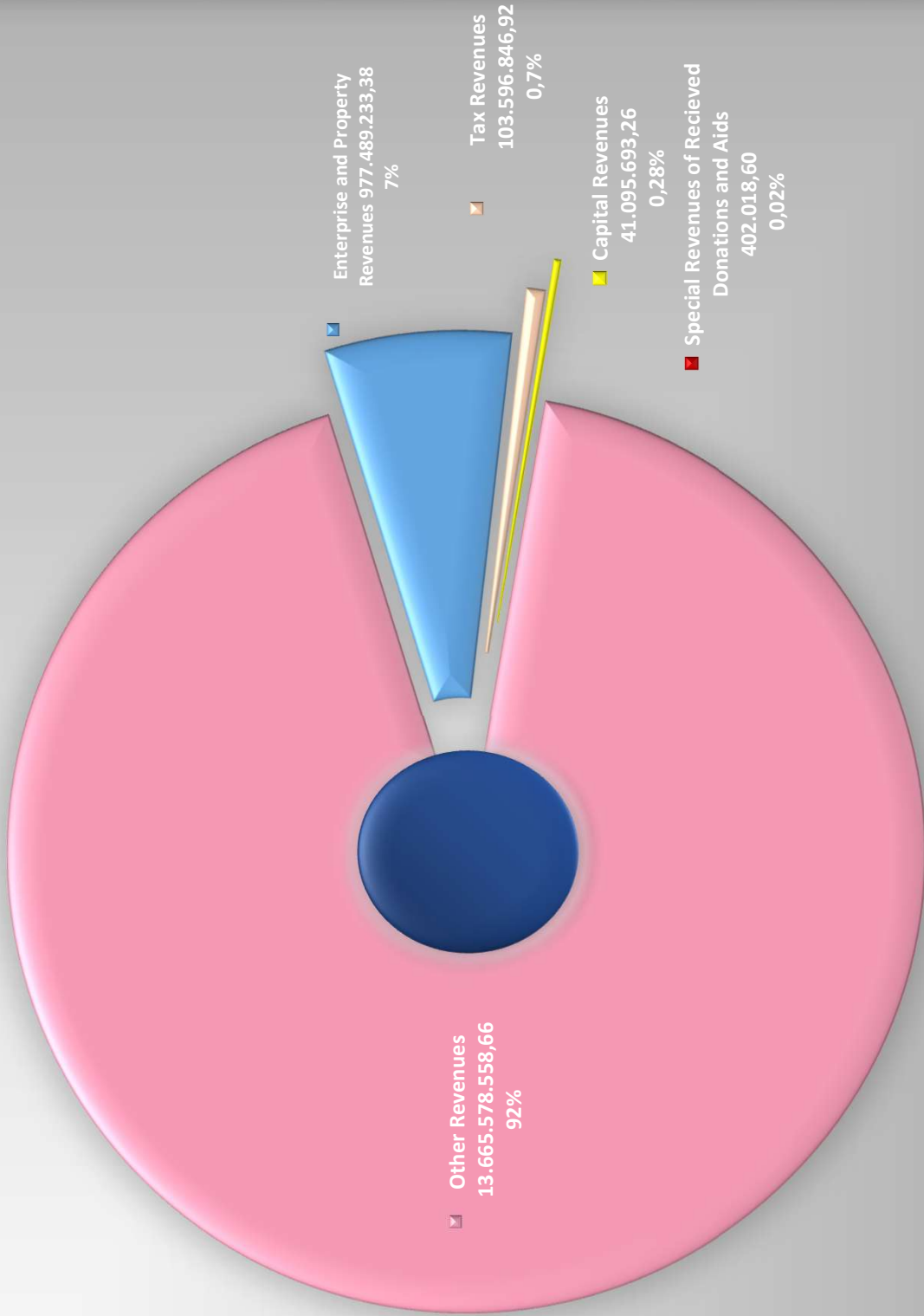
Institution : IZMIR METROPOLITAN MUNICIPALITY

Year : 2022

ECONOMIC CLASSIFICATION	EXPLANATION
01-TAX REVENUES	89.705.000,00 ₺ amounted revenue forecasted in 2022 fiscal year budget for revenues of 12-Property Tax, 13-Included Goods and Services Tax, 16-Fees stated in economic code of 01-Tax Revenues signified in 11th article of Local Administrations Budget and Accounting Regulation.
	For 01-Tax Revenues in fiscal year; 103.728.680,10 ₺ collected, 131.833,18 ₺ of collected amount returned as rejection and repayments. 01-Tax Revenue net proceeds is 103.596.846,92 ₺.
	In the end of the fiscal year realization rate of 01-Tax Revenues according to forecasted in budget are %115,49.
03-ENTERPRISE AND OWNERSHIP REVENUES	1.056.120.000,00 ₺ amounted revenue forecasted in 2022 fiscal year budget for revenues of 31-Goods and Services Sale Revenues, 34-Institution Profits, 35-Institutions Profits, 36-Rental Revenues stated in economic code of 03-Enterprise and Property Revenues signified in 11th article of Local Administrations Budget and Accounting Regulation.
	For 03-Enterprise and Property Revenues in fiscal year; 990.811.556,18 ₺ collected. 13.322.322,80 ₺ of collected amount returned as rejection and repayments. 03-Enterprise and Property Revenues net proceeds is 977.489.233,38 ₺.
	In the end of the fiscal year realization rate of 03-Enterprise and Property Revenues according to forecasted in budget are %92,55.
04-RECEIVED DONATION, AIDS AND SPECIAL REVENUES	3.000,00 ₺ amounted revenue forecasted in 2022 fiscal year budget for revenues of 44-Donations and Aids Received from Institutions and Individuals stated in economic code of 04-Special Revenues with Donations and Aids received signified in 11th article of Local Administrations Budget and Accounting Regulation.
	For 04-Special Revenues with Donations and Aids received in fiscal year; 402.018,60 ₺ collected. 0,00 ₺ of collected amount returned as rejection and repayments. 04-Special Revenues with Donations and Aids received net proceeds is 402.018,60 ₺.
	In the end of the fiscal year realization rate of 04-Special Revenues with Donations and Aids received according to forecasted in budget are %13.400,62.
05-OTHER REVENUES	12.239.372.000,00 ₺ amounted revenue forecasted in 2022 fiscal year budget for revenues of 51-Interest Revenues, 52-Shares Received from Individuals and Institutions, 53-Penalty Fines, 59-Other Various Revenues stated in economic code 05-Other Revenues signified in 11th article of Local Administrations Budget and Accounting Regulation.
	For 05-Other Revenues in fiscal year; 13.668.477.484,42 ₺ collected. 2.898.925,76 ₺ of collected amount returned as rejection and repayments. 05-Other Revenues received net proceeds is 13.665.578.558,66 ₺.
	In the end of the fiscal year realization rate of 05-Other Revenues according to forecasted in budget are %111,65.
06-CAPITAL REVENUES	65.750.000,00 ₺ amounted revenue forecasted in 2022 fiscal year budget for revenues of 61-Immovable Sales Revenues, 62-Movable Sales Revenues stated in economic code of 06-Capital Revenues signified in 11th article of Local Administrations Budget and Accounting Regulation.
	For 06-Capital Revenues in fiscal year; 41.670.941,73 ₺ collected.575.248,47 ₺ of collected amount returned as rejection and repayments. 06- Capital Revenues net proceeds is 41.095.693,26 ₺.
	In the end of the fiscal year realization rate of 06-Capital Revenues according to forecasted in budget are %62,50.



DISTRIBUTION of REALIZED BUDGET INCOMES in ECONOMICAL CLASSIFICATION at 2022 FINANCIAL YEAR





FINAL ACCOUNTS ABRIDGEMENT of BUDGET REVENUES (₺)

Institution : İZMİR METROPOLITAN MUNICIPALITY

Year : 2022

ECONOMIC CODE		EXPLANATION	ANTICIPATED WITH BUDGET	NET RECEIPT in 2022
1		Tax Revenues	89.705.000,00	103.728.680,10
1	2	Property Tax	0,00	0,00
1	3	Local Taxes on Goods and Services	76.075.000,00	83.065.804,65
1	6	Fees	13.630.000,00	20.662.875,45
3		Enterprise and Property Revenues	1.056.120.000,00	990.811.556,18
3	1	Good and Service Sales Revenues	27.325.000,00	32.793.091,62
3	4	Proceeds of Institutions	954.031.000,00	843.362.148,71
3	5	Institution Profits	18.900.000,00	18.240.998,20
3	6	Rental Revenues	55.864.000,00	96.415.317,65
4		Special Revenues of Received Donations and Aids	3.000,00	402.018,60
4	4	Aids and Donations Received from Real Persons and Insts.	3.000,00	21.623,48
4	5	Project Aids	0,00	380.395,12
5		Other Revenues	12.239.372.000,00	13.668.477.484,42
5	1	Interest Revenues	23.008.000,00	33.212.945,97
5	2	Shares Received from Individuals and Institutions	11.854.729.000,00	13.265.356.524,34
5	3	Penalty fines	11.310.000,00	24.880.448,08
5	9	Other Different Revenues	350.325.000,00	345.027.566,03
6		Capital Revenues	65.750.000,00	41.670.941,73
6	1	Immovable Sales Revenues	65.410.000,00	39.944.152,59
6	2	Movable Sales Revenues	340.000,00	1.726.789,14
TOTAL of BUDGET REVENUES			13.450.950.000,00	14.805.090.681,03
9		Returns and Rejections	950.000,00	16.928.330,21
9	1	Tax Revenues	117.000,00	131.833,18
9	3	Enterprise and Property Revenues	638.000,00	13.322.322,80
9	4	Special Revenues of Received Donations and Aids	0,00	0,00
9	5	Other Revenues	195.000,00	2.898.925,76
9	6	Capital Revenues	0,00	575.248,47
TOTAL OF REFUSE AND RETURN FROM BUDGET REVENUES			950.000,00	16.928.330,21
TOTAL of NET BUDGET REVENUES			13.450.000.000,00	14.788.162.350,82



FINAL ACCOUNTS SCHEDULE OF BUDGET REVENUES (₺)

Institution : İZMİR METROPOLITAN MUNICIPALITY
Year :2022

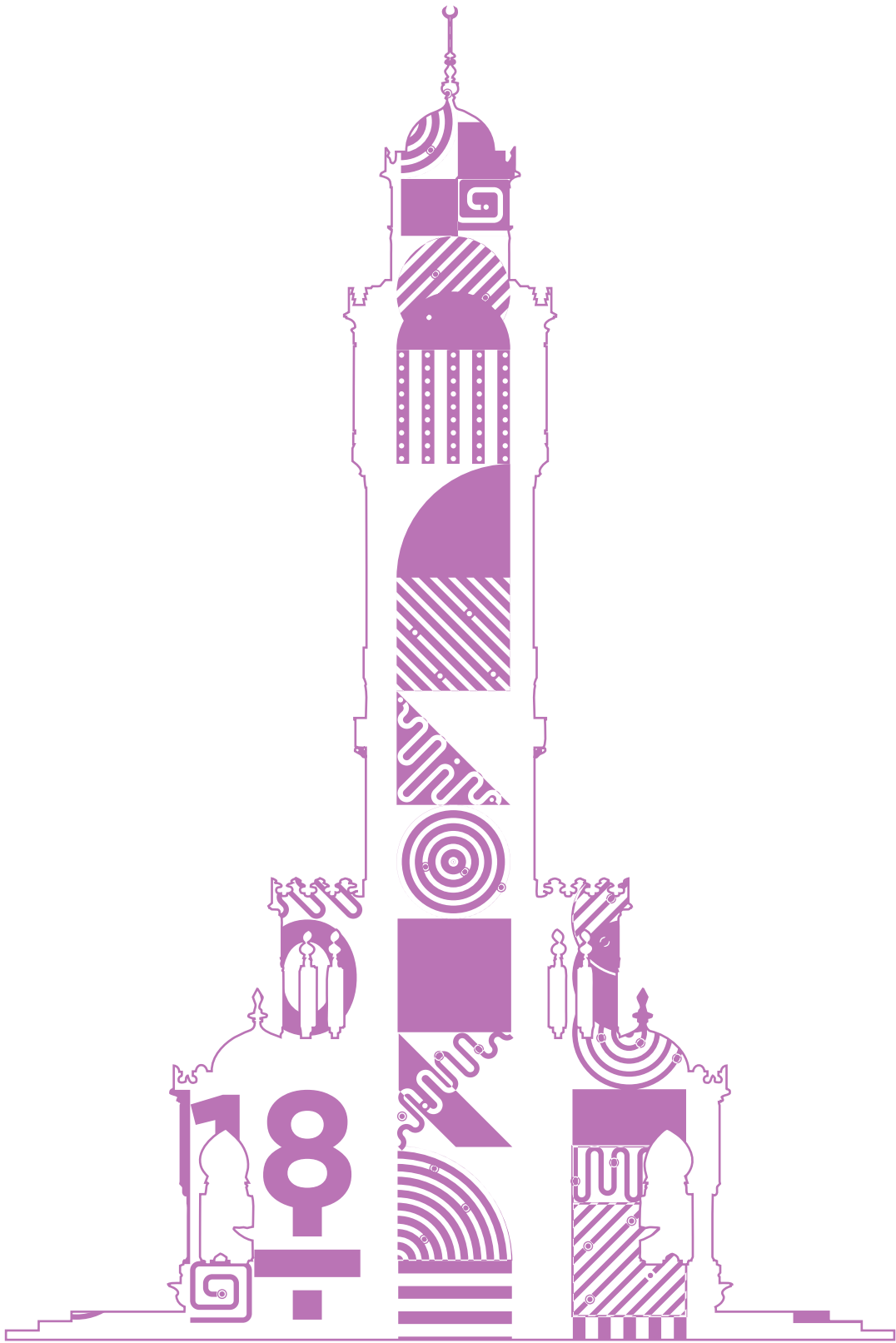
ECONOMIC CLASSIFICATION	EXPLANATION	ANTICIPATED WITH BUDGET	TRANSFEROR REVENUES REALIZATION	REALIZATION at 2022	TOTAL REALIZATION	COLLECTION at 2022	REFUSED AND RETURNED FROM COLLECTION	NET COLLECTION at 2022	REALIZATION THAT TRANSFEROR TO NEXT YEAR	T COLLECTION RATE %
1	Tax Revenues	89.705.000,00	10.637.050,41	86.303.847,08	96.940.897,49	103.728.680,10	131.833,18	103.596.846,92	11.645.541,90	115,49
1 2	Property Tax	0,00	0,00	0,00	0,00	0,00	0,00	0,00	0,00	0,00
1 2 9	Other Property Taxes	0,00	0,00	0,00	0,00	0,00	0,00	0,00	0,00	0,00
1 2 9 54	Environmental Cleaning Tax	0,00	0,00	0,00	0,00	0,00	0,00	0,00	0,00	0,00
1 3	Local Taxes of Goods and Services	76.075.000,00	10.229.923,43	83.935.628,47	94.165.551,90	83.065.538,84	72.265,81	82.993.538,84	11.099.747,25	109,09
1 3 2	Private Consumption Tax	0,00	0,00	0,00	5.031.021,76	5.008.098,35	0,00	5.008.098,35	22.923,41	0,00
1 3 2 52	Electricity and Gas Consumption Tax	0,00	0,00	5.031.021,76	5.031.021,76	5.008.098,35	0,00	5.008.098,35	22.923,41	0,00
1 3 9	Other Local Taxes of Goods and Services	76.075.000,00	10.229.923,43	78.904.606,71	89.134.530,14	78.057.706,30	72.265,81	77.985.440,49	11.076.823,84	102,51
1 3 9 51	Entertainment Tax	0,00	3.165,53	0,00	3.165,53	0,00	0,00	0,00	3.165,53	0,00
1 3 9 52	Fire Insurance Tax	5.080.000,00	4.821,62	7.310.818,69	7.315.640,31	7.297.788,08	0,00	7.297.788,08	17.852,23	143,66
1 3 9 53	Advertisement Tax	25.536.000,00	10.029.251,66	18.720.626,33	28.749.877,99	19.388.151,00	71.789,31	19.316.361,69	9.361.726,99	75,64
1 3 9 54	Entertainment Tax for Places Entered with Tickets	1.459.000,00	189.332,62	4.578.099,11	4.767.431,73	3.113.906,14	0,00	3.113.906,14	1.653.525,59	213,43
1 3 9 55	Entertainment Tax for Places No Entry with Tickets	0,00	896,00	224,00	1.120,00	0,00	0,00	224,00	896,00	0,00
1 3 9 56	Entertainment Tax on Pari-mutual Betting	44.000.000,00	0,00	48.213.939,84	48.213.939,84	48.213.939,84	0,00	48.213.939,84	0,00	109,58
1 3 9 58	Environmental Cleaning Tax for Buildings Used as Workplaces and Other Ways	0,00	2.456,00	80.898,74	83.354,74	43.697,24	476,50	43.220,74	39.657,50	0,00
1 6	Fees	13.630.000,00	407.126,98	2.368.218,61	2.775.345,59	20.662.875,45	59.567,37	20.603.308,08	545.794,65	151,16
1 6 9	Other Fees	13.630.000,00	407.126,98	2.368.218,61	2.775.345,59	20.662.875,45	59.567,37	20.603.308,08	545.794,65	151,16
1 6 9 53	Occupation Fees	6.000,00	381.566,05	1.066.986,89	1.448.552,94	955.017,99	58.728,39	896.289,60	493.534,95	14,938,16
1 6 9 54	Workplace Startoff Permit Fees	472.000,00	0,00	0,00	0,00	293.993,42	0,00	293.993,42	0,00	62,29
1 6 9 57	Licence Fees for Working on Non-Business Days	1.000,00	17.402,22	125.690,00	143.092,22	127.206,48	0,00	127.206,48	15.885,74	12,720,65
1 6 9 59	Wholesalers' Market Fees	10.126.000,00	0,00	0,00	0,00	16.259.566,86	0,00	16.259.566,86	0,00	160,57
1 6 9 64	Registration and Certified Copy Fee	0,00	0,00	0,00	0,00	24,75	0,00	24,75	0,00	0,00
1 6 9 99	Other fees	3.025.000,00	8.188,71	1.175.541,72	1.183.730,43	3.027.065,95	838,98	3.026.226,97	36.373,96	100,04
3	Enterprise and Property Revenues	1.056.120.000,00	41.426.813,23	365.191.477,95	406.618.291,18	990.811.556,18	13.322.322,80	977.489.233,38	65.647.984,38	92,55
3 1	Good and Service Sales Revenues	27.325.000,00	0,00	0,00	0,00	32.793.091,62	10.446,179,81	22.346.911,81	0,00	81,78
3 1 1	Good Sales Revenues	738.000,00	0,00	0,00	0,00	3.159.333,89	0,00	3.159.333,89	0,00	428,09
3 1 1 1	Documents,Forms and Specifications Sales Revenues	738.000,00	0,00	0,00	0,00	3.159.333,89	0,00	3.159.333,89	0,00	428,09
3 1 1 2	Book Sales, Publications etc.Revenues	0,00	0,00	0,00	0,00	0,00	0,00	0,00	0,00	0,00
3 1 2	Service Revenues	26.587.000,00	0,00	0,00	0,00	29.633.757,73	10.446,179,81	19.187.577,92	0,00	72,17
3 1 2 3	Deputation/Attorney Fee Revenues	0,00	0,00	0,00	0,00	0,00	0,00	0,00	0,00	0,00
3 1 2 4	Course,Convention,Education and Seminar Activities Revenues	583.000,00	0,00	0,00	0,00	1.048.075,28	3.000,00	1.045.075,28	0,00	179,26
3 1 2 6	Laboratory Experiment and Analysis Revenues	3.000,00	0,00	0,00	0,00	2.023,37	0,00	2.023,37	0,00	67,45
3 1 2 11	Advertisement Revenues	25.000.000,00	0,00	0,00	0,00	21.830.462,96	10.442.674,17	11.387.788,79	0,00	45,55
3 1 2 39	Auction Announcement Broadcoting Revenues	250.000,00	0,00	0,00	0,00	214.092,20	494,28	213.597,92	0,00	85,44
3 1 2 51	Revenues about Environment and Healthiness	32.000,00	0,00	0,00	0,00	6.206.575,05	11,36	6.206.563,69	0,00	4.666,59
3 1 2 59	Revenues From Transportation Services	133.000,00	0,00	0,00	0,00	332.528,87	0,00	332.528,87	0,00	56,75
3 1 2 99	Revenues of Other Services	586.000,00	0,00	0,00	0,00	0,00	0,00	0,00	0,00	0,00
3 4	Institutions Revenues	954.031.000,00	13.077.108,49	278.329.791,25	291.406.899,74	843.362.148,71	1.175.495,75	842.186.652,96	32.236.491,44	88,28
3 4 5	Revenues of Local Administrations	660.726.000,00	13.077.108,49	278.329.791,25	291.406.899,74	571.825.401,83	945.070,02	570.880.331,83	32.236.491,44	86,40
3 4 5 51	Revenues from Environment and Health Services Institutions	395.476.000,00	1.373.720,25	256.649.900,97	257.838.621,22	312.903.354,48	398.660,86	312.504.693,62	5.174.813,00	79,02
3 4 5 54	Revenues from Economical Services Institutions	167.903.000,00	0,00	49.554,00	49.554,00	135.535.882,57	37.564,65	135.498.317,92	0,00	80,70
3 4 5 55	Revenues from Cultural Services Institutions	470.000,00	0,00	0,00	0,00	4.221.170,94	326.084,84	3.895.086,10	0,00	828,74
3 4 5 56	Revenues from Health Services Institution	8.977.000,00	11.703.388,24	21.815.336,28	33.518.724,52	6.486.566,08	0,00	6.486.566,08	27.061.678,44	72,26
3 4 5 57	Revenues from Social Services Institutions	22.022.000,00	0,00	0,00	0,00	20.007.088,53	171.485,07	19.835.603,46	0,00	90,07
3 4 5 59	Revenues from Transportation Services Institutions	62.545.000,00	0,00	0,00	0,00	88.044.593,65	0,00	88.044.593,65	140,77	
3 4 5 60	Revenues from Agricultural Services Institutions	3.333.000,00	0,00	0,00	0,00	4.626.745,60	11.274,60	4.615.471,00	0,00	138,48
3 4 9	Other Institutions Revenues	293.305.000,00	0,00	0,00	0,00	271.536.746,86	230.455,73	271.306.291,13	0,00	92,50
3 4 9 99	Other Institutions Revenues	293.305.000,00	0,00	0,00	0,00	271.536.746,86	230.455,73	271.306.291,13	0,00	92,50
3 5	Institution Profits	18.900.000,00	0,00	0,00	0,00	18.240.998,20	0,00	18.240.998,20	0,00	96,51
3 5 9	Profits of Other Institutions	18.900.000,00	0,00	0,00	0,00	18.240.998,20	0,00	18.240.998,20	0,00	96,51
3 6	Rental Revenues	55.864.000,00	28.349.704,74	86.861.686,70	115.211.391,44	96.415.317,65	1.700.647,24	94.714.670,41	33.411.492,94	169,55
3 6 1	Rents from Immovables	200.000,00	28.349.704,74	86.861.686,70	115.211.391,44	96.415.317,65	1.700.647,24	94.714.670,41	33.411.492,94	169,55
3 6 1 1	Rents from Lodgings	200.000,00	279.561,27	1.049.960,54	384.521,81	81.876,60	1.921,26	79.955,34	302.645,21	39,98
3 6 1 2	Rents from Compensation	2.500.000,00	0,00	0,00	0,00	7.555.224,71	7.820,00	7.547.404,71	0,00	301,90
3 6 1 5	Rents from Cultural Centers	200.000,00	0,00	0,00	0,00	495.696,82	42.372,88	453.323,94	0,00	226,66
3 6 1 99	Rents from Other Immovables	52.963.000,00	28.070.143,47	86.756.726,16	114.826.869,63	88.280.485,62	1.648.533,10	86.631.952,52	33.108.847,73	163,57
3 6 2	Rents from Movables	1.000,00	0,00	0,00	0,00	2.033,90	0,00	2.033,90	0,00	203,39

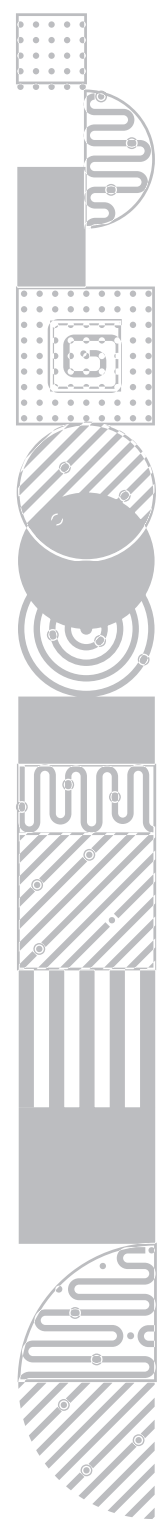


FINAL ACCOUNTS SCHEDULE OF BUDGET REVENUES (₺)

Institution : IZMIR METROPOLITAN MUNICIPALITY
Year : 2022

ECONOMIC CLASSIFICATION	EXPLANATION	ANTICIPATED WITH BUDGET	TRANSFEROR REVENUES REALIZATION	REALIZATION at 2022	TOTAL REALIZATION	COLLECTION at 2022	REFUSED AND RETURNED FROM COLLECTION	NET COLLECTION at 2022	REALIZATION THAT TRANSFEROR TO NEXT YEAR	T COLLECTION RATE %
3 6 2 1	Rental Revenues from Movables	1.000,00	0,00	0,00	0,00	2.033,90	0,00	2.033,90	0,00	203,39
4 4 4 1	Special Revenues of Received Donations and Aids	3.000,00	0,00	0,00	0,00	402.018,60	0,00	402.018,60	0,00	13.400,62
4 4 4 1	Aids and Donations Received from Real Persons and Institutions	3.000,00	0,00	0,00	0,00	21.623,48	0,00	21.623,48	0,00	720,78
4 4 4 1	Current	3.000,00	0,00	0,00	0,00	21.623,48	0,00	21.623,48	0,00	720,78
4 4 5 1	Project Aids	3.000,00	0,00	0,00	0,00	380.395,12	0,00	380.395,12	0,00	0,00
4 4 5 1	Current	0,00	0,00	0,00	0,00	380.395,12	0,00	380.395,12	0,00	0,00
4 5 1 9	Project Aids Received from Others	0,00	0,00	0,00	0,00	380.395,12	0,00	380.395,12	0,00	0,00
4 5 1 9	Other Revenues	12.239.372,000,00	18.217.536,14	13.273.450.594,14	13.291.668.130,26	13.668.477.484,42	2.898.925,76	13.665.578.558,66	24.014.749,72	111,65
5 1 8	Interest Revenues	23.008.000,00	0,00	0,00	0,00	33.212.945,97	1.397.854,29	31.815.091,68	0,00	138,28
5 1 8	Interest Receivables from Overdue Taxes, Duties and Fees	90.000,00	0,00	0,00	0,00	213.767,38	117,83	213.649,55	0,00	237,39
5 1 8	Interest Receivables from Overdue Taxes, Duties and Fees	90.000,00	0,00	0,00	0,00	213.767,38	117,83	213.649,55	0,00	237,39
5 1 9	Other Interests	22.918.000,00	0,00	0,00	0,00	32.999.178,59	1.397.736,46	31.601.442,13	0,00	137,89
5 1 9	Interests Receivable from Real Person	18.000,00	0,00	0,00	0,00	1.650.420,12	0,00	1.650.420,12	0,00	9,169,00
5 1 9	Deposit Interests	21.000.000,00	0,00	0,00	0,00	22.762.187,12	7.794,06	22.754.393,06	0,00	108,35
5 1 9	Other Interests	1.900.000,00	0,00	0,00	0,00	8.586.571,35	1.389.942,40	7.196.628,95	0,00	378,77
5 2 2	Shares Received from Individuals and Institutions	11.854.729,000,00	2.201.440,55	13.248.313,704,42	13.250.515.144,97	13.265.356.524,34	22.012,97	13.265.334.511,37	2.847.435,34	111,90
5 2 2	Shares Received from Tax and Fees	11.839.168,000,00	1.167.862,89	13.248.313,704,42	13.249.481.567,31	13.247.324.998,09	15.458,25	13.247.309.539,84	2.156.569,22	111,89
5 2 2	Shares Received from Central Administration Tax Incomes	11.805.000.000,00	0,00	13.209.893.959,07	13.209.893.959,07	13.209.893.959,07	0,00	13.209.893.959,07	0,00	111,90
5 2 2	Shares Received from Environment Cleanup Tax	34.168.000,00	0,00	0,00	0,00	0,00	0,00	0,00	0,00	0,00
5 2 2	Shares Received from Environment Cleanup Tax for Housing (IZSU)	0,00	0,00	24.607.514,36	24.607.514,36	24.607.514,36	0,00	24.607.514,36	0,00	0,00
5 2 2	Shares Received from Environment Cleanup Tax for Workplaces	0,00	1.167.862,89	13.812.230,99	14.980.093,88	12.823.524,66	15.458,25	12.808.066,41	2.156.569,22	0,00
5 2 4	Shares Of Participation in Public Expenditures	8.000,00	147.729,53	0,00	147.729,53	4.520,55	0,00	4.520,55	143.208,98	56,51
5 2 4	Contribution Rate to Road Expenses	8.000,00	147.729,53	0,00	147.729,53	4.520,55	0,00	4.520,55	143.208,98	56,51
5 2 8	Shares Of Local Administrations	535.000,00	885.848,13	0,00	885.848,13	780.988,08	0,00	780.988,08	145,98	145,98
5 2 8	Shares Received from Museum Entrance Fees	135.000,00	0,00	0,00	0,00	442.797,09	0,00	442.797,09	0,00	328,00
5 2 8	Other Shares Belonging to Local Government	400.000,00	885.848,13	0,00	885.848,13	338.190,99	0,00	338.190,99	547.657,14	84,55
5 2 9	Other Shares	15.018.000,00	0,00	0,00	0,00	17.246.017,62	6.554,72	17.239.462,90	0,00	114,79
5 2 9	Other Shares	15.018.000,00	0,00	0,00	0,00	17.246.017,62	6.554,72	17.239.462,90	0,00	114,79
5 3	Penalty fines	11.310.000,00	15.575.080,95	15.277.156,76	30.852.237,71	24.880.448,08	6.594,72	24.873.853,36	19.160.733,70	219,46
5 3	Administrative Penalty fines	3.172.000,00	6.771.870,83	5.956.460,53	12.728.331,36	52.530,05	0,00	52.530,05	9.111.546,34	113,40
5 3	Other Administrative Penalty fines	3.172.000,00	6.771.870,83	5.956.460,53	12.728.331,36	3.649.443,44	52.530,05	3.596.913,39	9.111.546,34	113,40
5 3 4	Tax Penalties	4.074.000,00	6.677.421,44	3.157.783,57	9.835.205,01	7.064.042,21	6.061,49	7.057.980,72	6.388.431,76	173,24
5 3 4	Default Interests for Tax and Public Claims	3.068.000,00	3.921.713,90	3.191.555,71	7.113.269,61	6.020.735,27	5.986,91	6.014.735,36	4.488.726,22	199,96
5 3 4	Other Tax Penalties	1.066.000,00	2.755.707,54	-33.772,14	2.721.935,40	1.043.309,94	74,58	1.043.235,36	1.899.705,54	97,86
5 3 9	Other Penalty fines	4.064.000,00	2.125.788,68	6.162.912,66	8.288.701,34	14.166.962,43	712,25	14.166.250,18	3.660.755,60	348,58
5 3 9	Other Penalty fines which can not be defined above	4.064.000,00	2.125.788,68	6.162.912,66	8.288.701,34	14.166.962,43	712,25	14.166.250,18	3.660.755,60	348,58
5 9	Other Various Revenues	350.325.000,00	441.014,62	9.859.732,96	10.300.747,58	345.027.566,03	1.419.754,71	343.607.811,32	2.006.580,68	98,08
5 9 1	Cash Guarantees that will be recorded as a Revenue	300.000,00	0,00	0,00	0,00	4.764.363,49	0,00	4.764.363,49	0,00	1.588,12
5 9 1	Letter of Guarantees that will be recorded as a Revenue	1.350.000,00	0,00	0,00	0,00	4.512.929,39	0,00	4.512.929,39	0,00	334,29
5 9 1	Receivables From Real Persons	4.505.000,00	0,00	0,00	0,00	61.740.879,78	0,00	61.740.879,78	0,00	1.370,50
5 9 1	Received Parking Fees in As Per Parking Regulation	34.000.000,00	0,00	0,00	0,00	28.813.195,69	166.985,21	28.646.210,48	0,00	84,25
5 9 1	Other Different Revenues which are not Define Above	310.170.000,00	441.014,62	9.859.732,96	10.300.747,58	243.943.197,68	1.252.769,50	243.690.428,18	2.006.580,68	78,65
6	Capital Revenues	65.750.000,00	45.579.996,93	29.205.546,03	74.785.542,96	41.670.941,73	575.248,47	41.095.693,26	41.827.852,80	62,50
6 1	Immovable Sales Revenues	65.410.000,00	45.579.996,93	29.205.546,03	74.785.542,96	39.944.152,59	575.248,47	39.368.904,12	41.827.852,80	60,19
6 1 1	Lodging Sales Revenues	410.000,00	2.244.945,38	1.386.102,16	3.631.047,54	1.988.401,69	574.672,50	1.413.729,19	1.642.645,85	344,81
6 1 1	Lodging Sales Revenues	410.000,00	2.244.945,38	1.386.102,16	3.631.047,54	1.988.401,69	574.672,50	1.413.729,19	1.642.645,85	344,81
6 1 3	Other Buildings Sales Revenues	30.000.000,00	43.335.051,55	27.819.443,87	71.154.495,42	30.968.288,47	575,97	30.968.722,50	40.185.206,95	103,23
6 1 3	Other Buildings Sales Revenues	30.000.000,00	43.335.051,55	27.819.443,87	71.154.495,42	30.968.288,47	575,97	30.968.722,50	40.185.206,95	103,23
6 1 5	Plot Sales	35.000.000,00	0,00	0,00	0,00	6.986.462,43	0,00	6.986.462,43	0,00	19,96
6 1 5	Plot Sales	35.000.000,00	0,00	0,00	0,00	6.986.462,43	0,00	6.986.462,43	0,00	19,96
6 2	Movable Sales Revenues	340.000,00	0,00	0,00	0,00	1.472.731,94	0,00	1.472.731,94	0,00	433,16
6 2 1	Movable Sales Revenues	340.000,00	0,00	0,00	0,00	1.472.731,94	0,00	1.472.731,94	0,00	433,16
6 2 2	Vehicle Sales Revenues	0,00	0,00	0,00	0,00	254.057,20	0,00	254.057,20	0,00	0,00
6 2 2	Vehicle Sales Revenues	0,00	0,00	0,00	0,00	254.057,20	0,00	254.057,20	0,00	0,00
GENERAL TOTAL		13.450.950.000,00	115.861.396,69	13.754.151.465,20	13.870.012.861,89	14.805.090.681,03	16.928.330,21	14.788.162.350,82	143.136.128,80	109,94





Final Accounts Schedule in Economical Classification of Finance

4 3
4 + 3

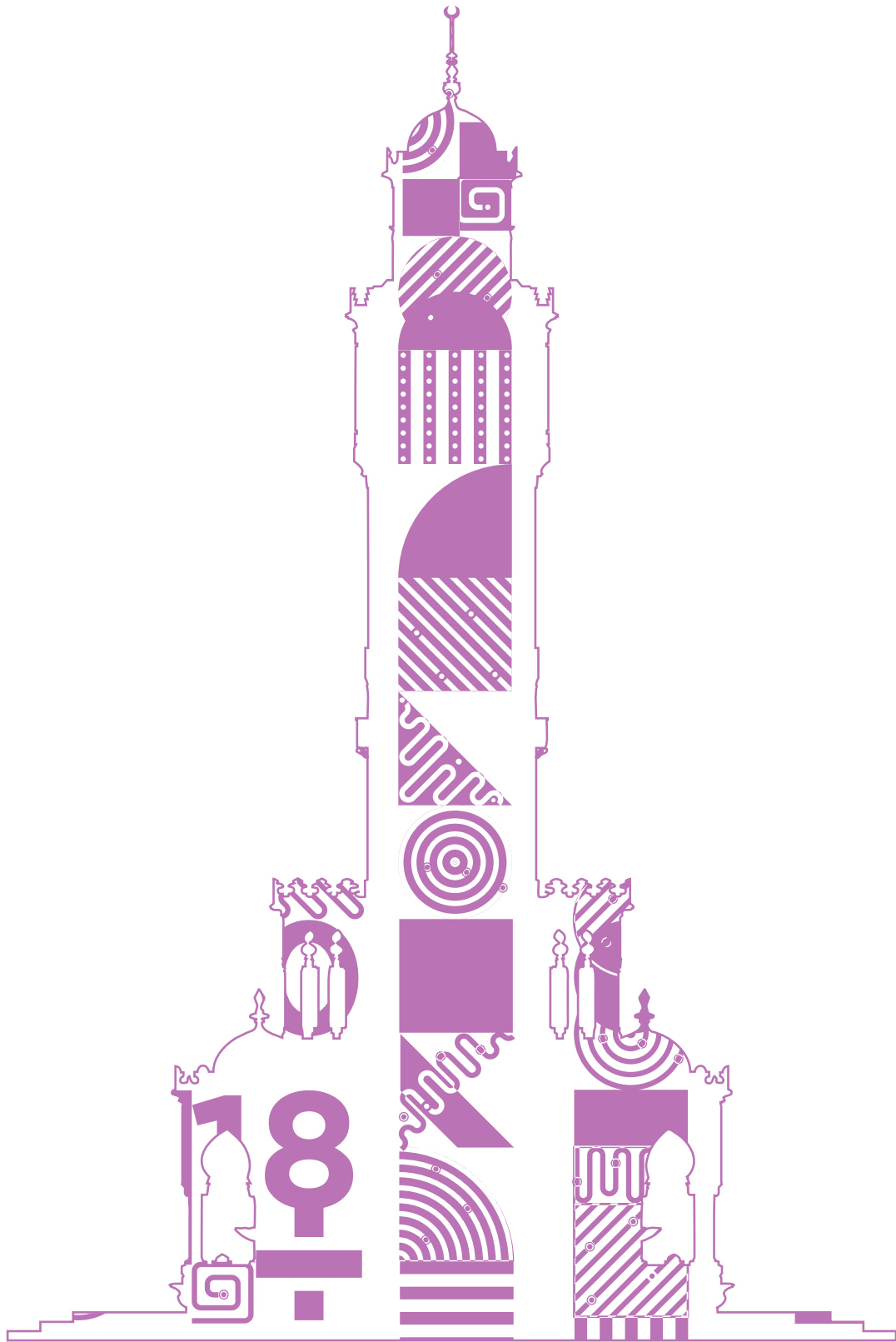
6 + -
2 0

X 8
÷

X 18
÷

+ 9
2 X

9
2 X



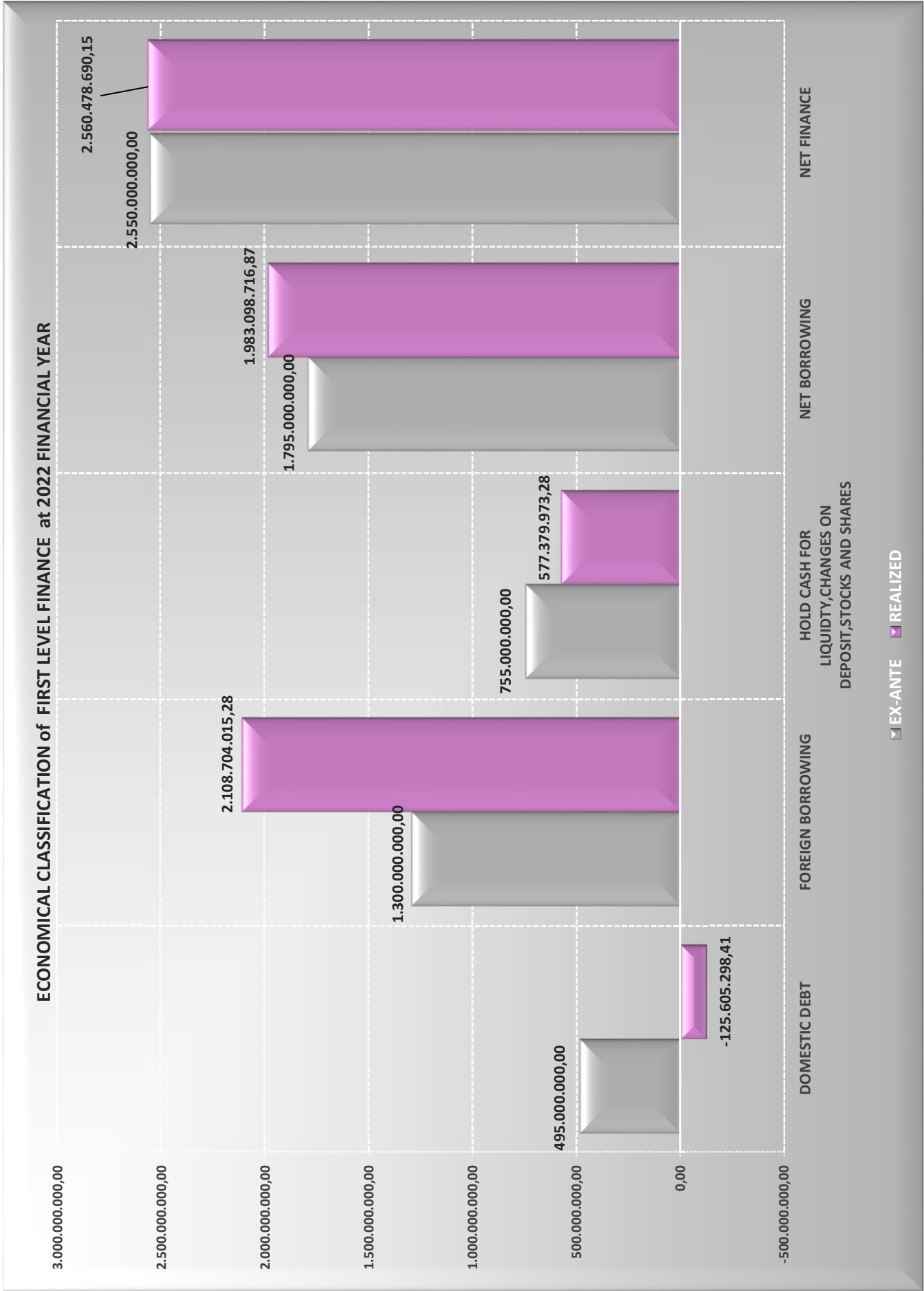


FINAL ACCOUNTS SCHEDULE EXPLANATION ECONOMIC CLASSIFICATION OF FINANCING

Institution : IZMIR METROPOLITAN MUNICIPALITY

Year : 2022

ECONOMIC CLASSIFICATION	EXPLANATION
01- DOMESTIC INDEBTEDNESS	<p>980.000.000,00 TL domestic indebtedness, 485.000.000,00 TL payment were foreseen and 495.000.000,00 TL net domestic indebtedness was estimated in 2022 fiscal year economic classification for 18- Funds from Financial Institutions and 19- Other Liabilities signified in Economic Classification Schedule of Local Administrations Budget and Accounting Regulation.</p> <p>Within the 2022 fiscal year, a domestic indebtedness of 250.000.000,00 TL from Yapı ve Kredi Bankası Anonim Şirketi, 110.000.000,00 TL from Denizbank Anonim Şirketi, 62.940.000,00 TL from Türkiye Finans Katılım Bankası Anonim Şirketi, 50.000.000,00 TL from Türkiye Garanti Bankası Anonim Şirketi, 30.000.000,00 TL from Türk Ekonomi Bankası Anonim Şirketi and 25.000.000,00 TL from Fibabanka Anonim Şirketi, a total of 527.940.000,00 TL of domestic indebtedness was made.</p> <p>Within the 2022 fiscal year, a financial debt of 174.900.000,06 TL to Denizbank Anonim Şirketi, 110.795.044,83 TL to Türkiye Vakıflar Bankası Türk Anonim Ortaklığı, 79.888.888,56 TL to Türkiye Garanti Bankası Anonim Şirketi, 65.223.565,42 TL to Türkiye Finans Katılım Bankası Anonim Şirketi, 55.583.333,59 TL to Fibabanka Anonim Şirketi, 50.000.000,04 TL to Odeabank Anonim Şirketi, 45.138.888,86 TL to Yapı ve Kredi Bankası Anonim Şirketi, 22.666.666,68 TL to Burgan Bank Anonim Şirketi, 19.426.672,00 TL to Türk Ekonomi Bankası Anonim Şirketi, solid waste disposal fee of 18.068.368,03 TL to the General Directorate of IZSU, 8.400.000,00 TL to QNB Finansbank Anonim Şirketi, 5.750.000,04 TL to Vakıf Katılım Bankası Anonim Şirketi, 4.812.127,84 TL to Ministry of Treasury and Finance of the Republic of Turkey and 1.654.830,48 TL to Provincial (İller) Bank Anonim Şirketi was paid in cash. In the 2022 fiscal year, a total of 662.308.386,43 TL of domestic debt loan repayment was made.</p> <p>An exchange difference of 8.763.088,02 TL, arising from the evaluation through T.R. Central Bank Exchange selling rate was added to our domestic debts.</p>
02- FOREIGN INDEBTEDNESS	<p>For the finance item supplied from 28- Financial Institutions specified in Economic Classification of Local Administrations Budget and Accounting Regulation table 1.980.000.000,00 TL foreign indebtedness and 680.000.000,00 TL payment were foreseen and net 1.300.000.000,00 TL foreign indebtedness was estimated in the economic classification of 2022 fiscal year budget.</p> <p>Within the 2022 fiscal year, foreign indebtedness of 391.050.000,00 TL from SACE Covered ING DiBa AG within Fahrettin Altay-Narlıdere Engineering School Light Rail System Line Project and Çiğli Tram Line Project, 196.174.286,60 TL from the French Development Agency (AFD) and 196.174.286,60 TL from the European Bank for Reconstruction and Development (EBRD) within the scope of the Üçyol-Buca Light Rail System Line Project, a total of 783.398.573,20 TL of foreign indebtedness was made.</p> <p>At the end of the fiscal year, an exchange difference of 2.501.357.191,28 TL arising from the evaluation of our foreign financial debts through T.R. Central Bank exchange selling rate was added to our foreign financial debts.</p> <p>Within the 2022 fiscal year, a financial debt of 118.059.568,47 TL to European Investment Bank (EIB), 123.605.711,53 TL to International Finance Corporation (IFC), 322.425.868,56 TL to European Bank for Reconstruction and Development (EBRD), 177.302.008,13 TL to French Development Agency (AFD), 242.710.700,30 TL to ING DiBa Bank, 97.817.058,80 TL to Black Sea Trade and Development Bank (BSTDB) and 94.130.833,41 TL to Asian Infrastructure Investment Bank (AIIB) was paid in cash. In the 2022 fiscal year, a total of 1.176.051.749,20 TL of foreign debt loan repayment was made.</p>
03-HOLD CASH FOR LIQUIDITY, CHANGES ON DEPOSIT, SECURITIES AND SHARES	<p>755.000.000,00 TL bank holdings forecasted in 2022 fiscal year economic classification for 32- Banks signified in Economic Classification Schedule of Local Administrations Budget and Accounting Regulation. By the end of the fiscal year, bank holdings was confirmed as 577.379.973,28 TL.</p>
04- NET INDEBTEDNESS	<p>1.795.000.000,00 TL net indebtedness forecasted in 2022 fiscal year economic classification for 04- Net Indebtedness signified in Economic Classification Schedule of Local Administrations Budget and Accounting Regulation. By the end of fiscal year net indebtedness was confirmed as 1.983.098.716,87 TL.</p>
05- NET FINANCING	<p>2.550.000.000,00 TL net financing forecasted in 2022 fiscal year economic classification for 05- Net Financing signified in Economic Classification Schedule of Local Administrations Budget and Accounting Regulation. By the end of fiscal year net financing was confirmed as 2.560.478.690,15 TL.</p>




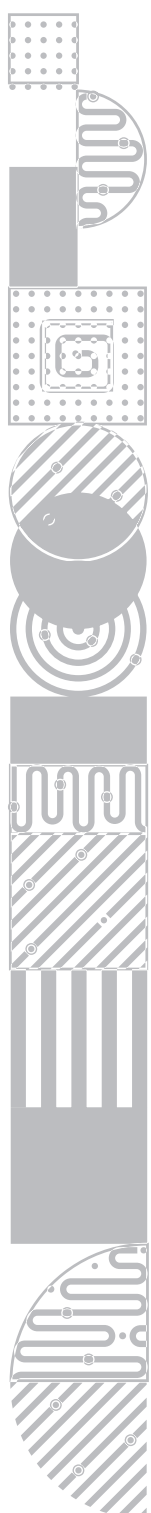


ECONOMIC CLASSIFICATION OF FINANCING FOR THE FISCAL YEAR 2022 JANUARY-DECEMBER PERIOD

CODE	EXPLANATION	2022 FORECASTED	2022 JANUARY - DECEMBER REALIZED
1	DOMESTIC INDEBTEDNESS	495.000.000,00	-125.605.298,41
8	FUNDING PROVIDED FROM FINANCIAL INSTITUTIONS	498.000.000,00	-111.215.897,62
1	Banks	499.000.000,00	-109.833.060,08
1	1 Indebtedness	980.000.000,00	527.940.000,00
2	2 Payment	-481.000.000,00	-637.773.060,08
2	Provincial Bank	-1.000.000,00	-1.382.837,54
1	1 Indebtedness		0,00
2	2 Payment	-1.000.000,00	-1.654.830,48
3	3 Exchange Difference		271.992,94
9	OTHER OBLIGATIONS	-3.000.000,00	-14.389.400,79
9	Other	-3.000.000,00	-14.389.400,79
1	1 Indebtedness		0,00
2	2 Payment	-3.000.000,00	-22.880.495,87
3	3 Exchange Difference		8.491.095,08
2	FOREIGN INDEBTEDNESS	1.300.000.000,00	2.108.704.015,28
8	FUNDING PROVIDED FROM FINANCIAL INSTITUTIONS	1.300.000.000,00	2.108.704.015,28
1	Banks	1.300.000.000,00	2.108.704.015,28
1	1 Indebtedness	1.980.000.000,00	783.398.573,20
2	2 Payment	-680.000.000,00	-1.176.051.749,20
3	3 Exchange Difference		2.501.357.191,28
3	CHANGES IN CASH, DEPOSIT, STOCKS AND SHARES HELD FOR LIQUIDITY PURPOSES	755.000.000,00	577.379.973,28
2	BANKS	755.000.000,00	577.379.973,28
1	Banks	755.000.000,00	577.379.973,28
1	1 Turkish Lira Denominated Bank Accounts	755.000.000,00	547.393.895,58
2	2 Foreign Exchange Denominated Bank Accounts		29.986.077,70
4	NET INDEBTEDNESS	1.795.000.000,00	1.983.098.716,87
0	NET INDEBTEDNESS	1.795.000.000,00	1.983.098.716,87
0	Net Indebtedness	1.795.000.000,00	1.983.098.716,87
0	Net Indebtedness	1.795.000.000,00	1.983.098.716,87
5	NET FINANCING	2.550.000.000,00	2.560.478.690,15
0	NET FINANCING	2.550.000.000,00	2.560.478.690,15
0	Net Financing	2.550.000.000,00	2.560.478.690,15
0	Net Financing	2.550.000.000,00	2.560.478.690,15

Note: Indebtedness, Cash Transfer From the Previous Year (+), Payments (-)






General Trial Balance

4 3 6 + -
4 + 20

X 8 X 18
÷ 8 ÷

+ 9
2X



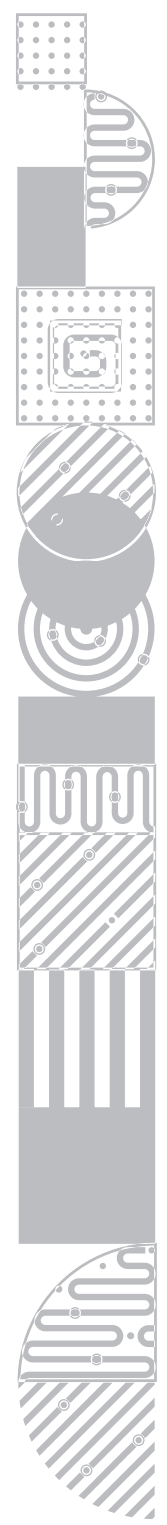




GENERAL TRIAL BALANCE (₺)

Institution : İZMİR METROPOLITAN MUNICIPALITY
Year : 2022

ACCOUNT CODE	ACCOUNT NAME	LOAN	RECEIVABLE	DEFICIT LOAN	DEFICIT RECEIVABLE
100	CASH	160.477.585,69	160.477.585,69	0,00	0,00
102	BANK ACCOUNT	62.515.746.817,23	62.509.170.212,24	6.576.604,99	0,00
103	CHEQUES GIVEN AND TRANSFER ORDERS (-)	62.502.307.253,01	62.502.312.426,78	0,00	5.173,77
104	PROJECT SPECIAL ACCOUNT	16.501.032.238,76	16.491.150.714,87	9.881.523,89	0,00
105	FOREIGN CURRENCY ACCOUNT	1.491.538.391,49	1.490.994.561,08	543.830,41	0,00
106	FOREIGN CURRENCY TRANSFER ORDERS (-)	17.973.190.259,22	17.973.190.259,22	0,00	0,00
108	OTHER LIQUID ASSETS	65.670.196.589,23	65.109.818.575,24	560.378.013,99	0,00
109	BANK CREDIT CARDS RECEIVABLES	54.730.875,63	50.122.145,95	4.608.729,68	0,00
120	DUE FROM REVENUES	13.790.689.057,86	13.790.689.057,86	0,00	0,00
121	OVERDUE RECEIVABLES FROM REVENUES	136.633.166,00	34.264.462,75	102.368.703,25	0,00
122	POSTPONED AND DEFERRED ACCOUNTS RECEIVABLE FROM REVENUE	4.667.402,16	2.411.971,79	2.255.430,37	0,00
126	DEPOSITS AND GUARANTEES GIVEN	4.127.610,18	168.312,50	3.959.297,68	0,00
127	OTHER OPERATION RECEIVABLES ACCOUNT	36.166.301,29	30.628.378,30	5.537.922,99	0,00
139	ACCOUNT RECEIVABLES FROM OTHER INSTITUTIONS	11.498.091,98	11.498.091,98	0,00	0,00
140	DUE FROM PERSONS	130.638.631,17	119.913.516,69	10.725.114,48	0,00
150	RAW MATERIAL AND SUPPLIES	796.978.239,95	586.724.558,03	210.253.681,92	0,00
160	JOB ADVANCES AND CREDITS	32.123.440,61	32.123.440,61	0,00	0,00
161	PERSONNEL ADVANCES	86.460.103,97	86.460.103,97	0,00	0,00
162	EXTRA BUDGETARY ADVANCE AND CREDITS	61.640.630,91	21.559.355,87	40.081.275,04	0,00
165	TRANSFEROR TO SET-OFF PERIOD ADVANCE AND CREDIT ADVANCES AND LETTERS OF CREDIT GIVEN FROM PROJECT SPECIAL ACCOUNT	16.160.779,03	11.081.013,55	5.079.765,48	0,00
166	POSTPONED AND DELAYED RECEIVABLES FROM REVENUES	392.149.800,00	0,00	392.149.800,00	0,00
222	ACCOUNT OF DEPOSIT AND GUARANTEES	2.823.334,22	1.982.635,24	840.698,98	0,00
226	OTHER OPERATION RECEIVABLES ACCOUNT	109.960,70	0,00	109.960,70	0,00
227	INVESTED CAPITALS IN FINANCIAL INSTITUTE	58.385.718,57	26.252.345,36	32.133.373,21	0,00
240	INVESTED CAPITALS IN INSTITUTE PRODUCING GOODS AND SERVICES	843.313.176,75	0,00	843.313.176,75	0,00
241	ACCOUNT OF CAPITAL COMMITMENTS (-)	5.188.189.901,86	374.522.695,13	4.813.667.206,73	0,00
247	LAND	1.556.642.821,57	1.891.320.010,94	0,00	334.677.189,37
250	LAND IMPROVEMENTS	5.527.893.293,58	13.833.329,31	5.514.059.964,27	0,00
251	BUILDINGS	6.111.657.157,59	0,00	6.111.657.157,59	0,00
252	PLANTS, MACHINERIES AND EQUIPMENTS	1.036.656.279,58	29.862.276,94	1.006.794.002,64	0,00
253	VEHICLES	243.848.939,44	40.550.170,26	203.298.769,18	0,00
254	FURNITURE AND FIXTURES	469.642.521,38	50.887.721,42	418.754.799,96	0,00
255	OTHER TANGIBLE FIXED ASSETS	342.788.830,51	62.019.252,33	280.769.578,18	0,00
256	ACCUMULATED DEPRECIATIONS (-)	2.171.748.728,45	0,00	2.171.748.728,45	0,00
257	ACCOUNT OF INVESTMENTS IN PROGRESS	75.432.314,02	1.125.196.687,23	0,00	1.049.764.373,21
258	INVESTMENT ADVANCES	8.269.868.156,11	159.979.374,54	8.109.888.781,57	0,00
259	ACCOUNT OF RIGHTS	17.673.207,51	217.293,83	17.455.913,68	0,00
260	ACCUMULATED DEPRECIATIONS (-)	41.994.619,46	0,00	41.994.619,46	0,00
268	STOCKS AND TANGIBLE FIXED ASSETS TO BE SOLD	0,00	41.994.619,46	0,00	41.994.619,46
294	ACCUMULATED DEPRECIATIONS (-)	28.198.004,70	0,00	28.198.004,70	0,00
299	BANK LOANS	0,00	22.927.531,57	0,00	22.927.531,57
300	FINANCIAL DEBTS TO PUBLIC ADMINISTRATIONS	639.502.810,40	1.217.947.723,27	0,00	578.444.912,87
303	SHORT-TERM OTHER DOMESTIC FINANCIAL PAYABLES ACCOUNT	23.135.452,82	28.251.158,33	0,00	5.115.705,51
309	EXTERNAL FINANCIAL DEBTS PAYABLE IN CURRENT YEAR	12.628.146,36	28.628.146,36	0,00	16.000.000,00
310	BUDGETARY CUSTODY ACCOUNT	1.216.131.423,54	2.609.894.746,43	0,00	1.393.763.322,89
320	DEPOSITS AND GUARANTEES RECEIVED	11.886.576.794,01	13.966.807.434,30	0,00	2.080.230.640,29
330	CUSTODIES	74.507.835,03	144.149.492,55	0,00	69.641.657,52
333	TAXES AND FUNDS PAYABLE	639.440.756,72	1.027.457.866,67	0,00	388.017.109,95
360	SOCIAL SECURITY DEDUCTIONS PAYABLE	510.031.108,30	574.645.177,41	0,00	64.614.069,11
361	FUNDS OR COLLECTIONS MADE IN THE NAME OF OTHER PUBLIC ADMINISTRATION	214.252.001,16	225.486.202,46	0,00	11.234.201,30
362	SHARES OF PUBLIC ADMINISTRATIONS	53.977.853,84	59.909.770,52	0,00	5.931.916,68
363	PROVISION FOR TERMINATION INDEMNITIES	0,00	189.375,88	0,00	189.375,88
372	ACCOUNT OF REVENUES FOR FUTURE MONTHS	10.271.522,45	64.245.264,90	0,00	53.973.742,45
380	EXPENSE ACCRUALS	6.256.538,76	12.513.077,52	0,00	6.256.538,76
381	CALCULATED V.A.T.	101.586.587,11	222.131.061,90	0,00	120.544.474,79
391	COUNTING SURPLUS	137.991.279,40	137.991.279,40	0,00	0,00
397	BANK LOANS	4.600.790,70	17.439.950,14	0,00	12.839.159,44
400	FINANCIAL DEBTS TO PUBLIC ADMINISTRATION	578.444.912,87	1.371.629.976,12	0,00	793.185.063,25
403	OTHER LONG-TERM INTERNAL FINANCIAL DEBTS	6.747.888,10	30.146.345,27	0,00	23.398.457,17
409	EXTERNAL FINANCIAL DEBTS	16.628.146,36	30.840.679,22	0,00	14.212.532,86
410	DEPOSITS AND GUARANTEES RECEIVED	1.890.956.568,10	9.793.202.316,61	0,00	7.902.245.748,51
430	PROVISION FOR TERMINATION INDEMNITIES	29.761,60	125.554,96	0,00	95.793,36
472	REVENUES FOR FUTURE YEARS	32.499.427,35	131.524.806,77	0,00	99.025.379,42
480	NET VALUES ACCOUNT	6.256.538,76	21.124.880,94	0,00	14.868.342,18
500	ACCOUNT OF POSITIVE OPERATING RESULTS OF PREVIOUS YEARS	797.746,46	12.067.681.322,34	0,00	12.066.883.575,88
570	ACCOUNT OF NEGATIVE OPERATING RESULTS OF PREVIOUS YEARS	3.700.181.408,99	6.394.883.308,35	0,00	2.694.701.899,36
580	PERIOD POSITIVE OPERATING RESULTS	988.648.492,84	494.324.246,42	494.324.246,42	0,00
590	PERIOD NEGATIVE OPERATING RESULTS (-)	0,00	1.578.626.169,83	0,00	1.578.626.169,83
591	REVENUES ACCOUNT	494.324.246,42	494.324.246,42	0,00	0,00
600	EXPENSES ACCOUNT	15.788.883.186,15	15.788.883.186,15	0,00	0,00
630	OPERATING RESULTS ACCOUNT	14.217.940.690,60	14.217.940.690,60	0,00	0,00
690	BUDGET REVENUES ACCOUNT	15.702.539.803,06	15.702.539.803,06	0,00	0,00
800	REVENUE REFLECTION	14.817.604.172,98	14.817.604.172,98	0,00	0,00
805	ACCOUNT OF REFUSAL AND RETURNS FROM BUDGET REVENUES	14.817.604.172,98	14.817.604.172,98	0,00	0,00
810	BUDGET EXPENSES ACCOUNT	16.928.330,21	16.928.330,21	0,00	0,00
830	BUDGET SET-OFFS FROM LAST YEAR	15.646.152.161,57	15.646.152.161,57	0,00	0,00
834	EXPENSE REFLECTION	374.103,66	374.103,66	0,00	0,00
835	BUDGET APPLICATION RESULTS ACCOUNT	15.646.526.265,23	15.646.526.265,23	0,00	0,00
895	BUDGET APPROPRIATIONS TO BE TRANSFERRED	30.300.245.782,91	30.300.245.782,91	0,00	0,00
900	BUDGET APPROPRIATIONS	19.752.067.251,22	19.752.067.251,22	0,00	0,00
901	EXPENSES WITH APPROPRIATION	23.706.985.281,18	23.706.985.281,18	0,00	0,00
905	ACCOUNT OF ALLOWANCES TO BE USED TRANSFERRED TO THE SET-OFF PERIOD	15.646.152.161,57	15.646.152.161,57	0,00	0,00
906	APPROPRIATIONS TRANSFERRED TO SET OFF PERIOD	16.160.779,03	11.081.013,55	5.079.765,48	0,00
907	LETTER OF GUARANTEES	11.081.013,55	16.160.779,03	0,00	5.079.765,48
910	LETTERS OF GUARANTEE CUSTODIES	4.412.928.976,21	1.724.924.205,98	2.688.004.770,23	0,00
911	SECURITIES BELONGINGS TO PEOPLE	1.724.924.205,98	4.412.928.976,21	0,00	2.688.004.770,23
912	SECURITY CUSTODIES BELONGINGS TO PERSONS	538,31	0,00	538,31	0,00
913	ACCOUNT OF GUARANTEE LETTERS GIVEN	0,00	538,31	0,00	538,31
914	ACCOUNT OF PROVISION FOR LETTERS OF GUARANTEE GIVEN	56.540.437,63	0,00	56.540.437,63	0,00
915	EXPENSE COMMITMENTS	0,00	56.540.437,63	0,00	56.540.437,63
920	PROVISION FOR EXPENSE COMMITMENTS	23.587.894.845,13	6.168.611.093,49	17.419.283.751,64	0,00
921	RENTED REAL ASSETS	6.168.611.093,49	23.587.894.845,13	0,00	17.419.283.751,64
990	OTHER OFF-BALANCE SHEET RESERVE ACCOUNT	961.136.615,90	0,00	961.136.615,90	0,00
999	GENERAL TOTAL	530.601.708.138,37	530.601.708.138,37	52.573.454.555,83	52.573.454.555,83



Balance Sheet

$$4 \times 3 = 12$$

$$6 + 2 = 8$$

$$X \div 8 = 8$$

$$X \div 18 = 8$$

$$2 \times 9 = 18$$

$$X \div 18 = 8$$



2022 FINAL BALANCE SHEET (₺)

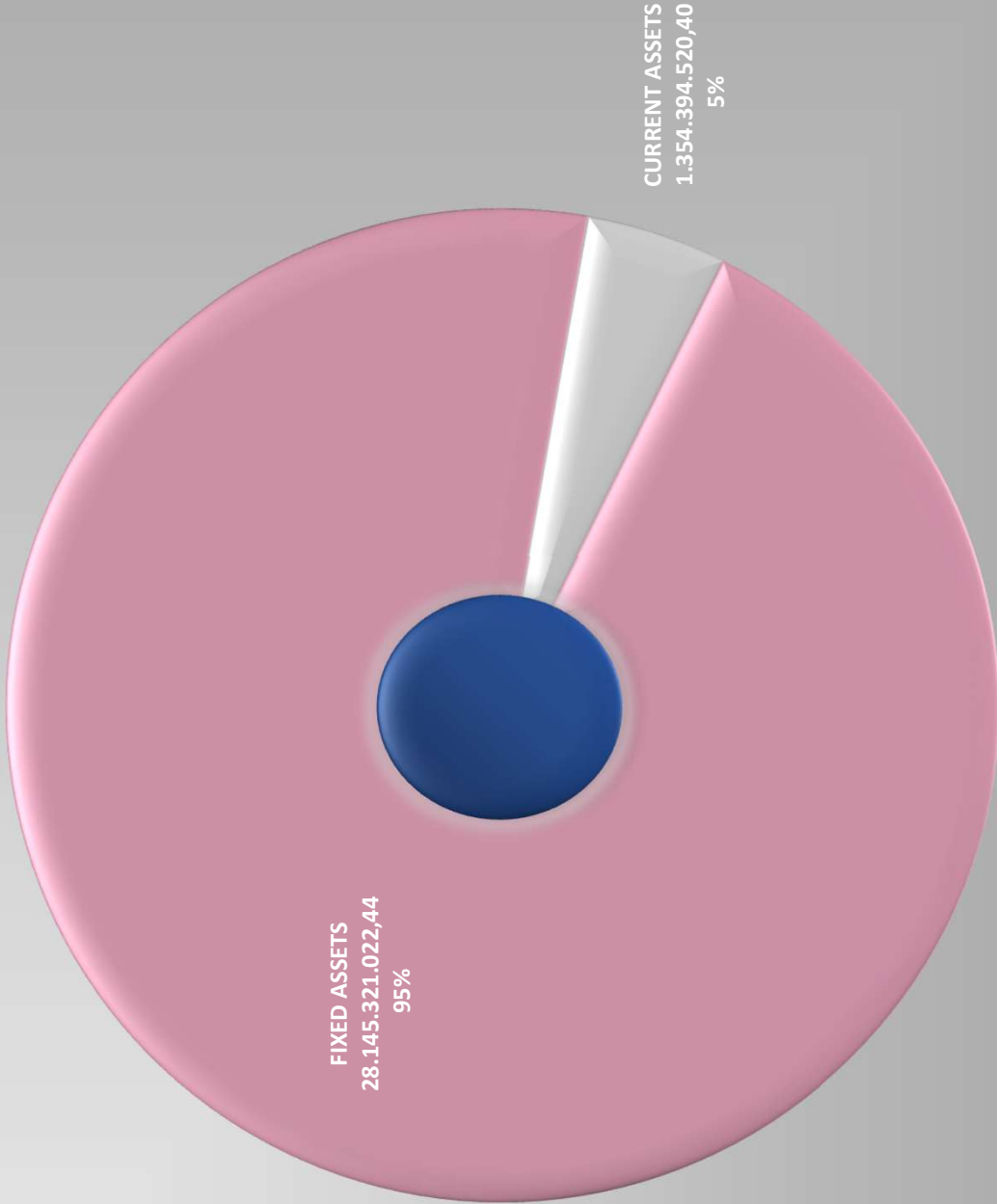
	2020	2021	2022	LIABILITIES	2020	2021	2022
ASSETS							
1 CURRENT ASSETS	637.057.128,57	800.239.719,54	1.354.394.520,40	3 SHORT-TERM LIABILITIES	1.881.795.819,96	2.814.530.514,67	4.806.796.827,44
10 LIQUID ASSETS	335.751.034,24	523.829.864,71	581.983.529,19	30 SHORT-TERM INTERNAL FINANCIAL DEBTS	392.375.702,30	559.051.023,49	599.560.618,38
100 CASH ACCOUNT	0,00	0,00	0,00	300 BANK CREDIT ACCOUNT	379.057.909,50	525.204.777,26	578.444.912,87
101 ACCOUNT OF CHEQUES RECEIVED	0,00	0,00	0,00	303 ACCOUNT DEBTS TO PUBLIC ADMINISTRATIONS ACCOUNT	2.317.792,80	21.846.246,23	5.115.705,51
102 BANK ACCOUNT	3.651.109,55	6.539.078,02	6.576.604,99	304 ACCOUNT OF BONDS PAYABLE IN CURRENT YEAR	0,00	0,00	0,00
103 ACCOUNT OF CHEQUES GIVEN AND TRANSFER ORDERS (-)	-373,01	-2.092,96	-5.173,77	309 SHORT-TERM OTHER INTERNAL FINANCIAL DEBTS ACCOUNT	11.000.000,00	12.000.000,00	16.000.000,00
104 PROJECT SPECIAL ACCOUNT	1.442.783,29	8.979.302,75	9.881.523,89	31 SHORT TERM EXTERNAL FINANCIAL DEBTS	385.200.878,60	1.004.428.265,95	1.393.763.322,89
105 FOREIGN CURRENCY ACCOUNT	182.060,32	101.134,08	543.890,41	310 ACCOUNT OF EXTERNAL FINANCIAL DEBTS PAYABLE IN CURRENT YEAR	385.200.878,60	1.004.428.265,95	1.393.763.322,89
106 FOREIGN CURRENCY TRANSFER ORDERS ACCOUNT (-)	0,00	0,00	0,00	32 OPERATING DEBTS	574.800.041,59	849.214.985,01	2.080.230.640,29
108 OTHER LIQUID ASSETS ACCOUNT	329.219.326,29	506.062.242,92	560.378.013,99	320 BUDGETARY CUSTODY ACCOUNT	574.800.041,59	849.214.985,01	2.080.230.640,29
109 BANK CREDIT CARDS RECEIVABLES ACCOUNT	1.276.127,80	2.150.199,90	4.608.729,68	322 DEBTS TO BE BUDGETED ACCOUNT	0,00	0,00	0,00
11 SECURITIES AND ASSETS	0,00	0,00	0,00	33 CUSTODY LIABILITIES	403.637.186,74	192.563.922,97	457.658.767,47
117 MOVABLE ASSETS ACCOUNT	0,00	0,00	0,00	330 ACCOUNT OF DEPOSITS AND GUARANTEES RECEIVED	182.195.024,83	34.540.443,57	69.641.657,52
118 ACCOUNT OF OTHER SECURITIES AND ASSETS	0,00	0,00	0,00	333 DEPOSITS ACCOUNT	221.442.161,91	158.023.479,40	388.017.109,95
12 OPERATING RECEIVABLES	68.672.494,28	83.075.200,48	114.121.354,29	34 ADVANCES RECEIVED	0,00	0,00	0,00
120 ACCOUNT RECEIVABLES FROM REVENUES	0,00	0,00	0,00	340 ORDER ADVANCES RECEIVED ACCOUNT	0,00	0,00	0,00
121 OVERDUE ACCOUNT RECEIVABLES FROM REVENUES	58.041.853,01	71.079.525,60	102.368.703,25	349 OTHER ADVANCES RECEIVED ACCOUNT	0,00	0,00	0,00
122 POSTPONED AND DELAYED ACCOUNT RECEIVABLES FROM REVENUES	1.627.389,68	2.831.276,79	2.255.430,37	36 OTHER LIABILITIES PAYABLE	36.907.897,97	71.877.995,90	81.969.562,97
126 ACCOUNT OF DEPOSITS AND GUARANTEES GIVEN	3.577.946,68	3.671.311,50	3.959.297,68	360 TAXES AND FUNDS PAYABLE ACCOUNT	25.050.395,54	59.903.133,96	64.614.069,11
127 OTHER OPERATING RECEIVABLES ACCOUNT	5.425.304,91	5.493.086,59	5.537.922,99	361 SOCIAL SECURITY DEDUCTIONS PAYABLE ACCOUNT	8.280.619,05	6.014.789,30	11.234.201,30
13 INSTITUTION RECEIVABLES	100.122.098,97	11.498.091,98	0,00	362 FINANCIAL COLLECTIONS MADE IN THE NAME OF OTHER PUBLIC ADMINISTRATIONS ACC	3.428.368,69	5.960.072,64	5.931.916,68
132 ACCOUNT DUE FROM LOANS GIVEN BY INSTITUTION	0,00	0,00	0,00	363 SHARES OF PUBLIC ADMINISTRATIONS ACCOUNT	148.514,69	0,00	189.375,88
139 ACCOUNT RECEIVABLES FROM OTHER INSTITUTIONS	100.122.098,97	11.498.091,98	0,00	368 ACCOUNT OF OVERDUE , DEFERRED, RESTRICTED TAXES AND OTHER LIABILITIES	0,00	0,00	0,00
14 OTHER RECEIVABLES	5.409.081,46	34.349.359,39	10.725.114,48	37 PROVISIONS FOR DEBT AND EXPENSE	22.276.996,76	31.138.091,14	53.973.742,45
140 ACCOUNT RECEIVABLES FROM PERSONS	5.409.081,46	34.349.359,39	10.725.114,48	372 ACCOUNT OF PROVISION FOR TERMINATION INDEMNITIES	22.276.996,76	31.138.091,14	53.973.742,45
15 STOCKS	103.466.166,34	115.307.788,19	210.253.681,92	379 ACCOUNT OF PROVISIONS FOR OTHER DEBT AND EXPENSE	0,00	0,00	0,00
150 ACCOUNT OF RAW MATERIAL AND SUPPLIES	103.466.166,34	115.307.788,19	210.253.681,92	38 INCOMES FOR FUTURE MONTHS AND EXPENSE ACCRUALS	59.757.695,35	101.655.439,51	126.801.019,55
153 COMMERCIAL GOODS ACCOUNT	0,00	0,00	0,00	380 ACCOUNT OF INCOMES FOR FUTURE MONTHS	6.256.538,76	6.256.538,76	6.256.538,76
157 OTHER STOCKS ACCOUNT	0,00	0,00	0,00	381 EXPENSE ACCRUALS ACCOUNT	53.501.156,59	95.398.900,75	120.544.474,79
16 ADVANCE PAYMENTS	23.656.253,28	32.179.414,79	437.310.840,53	39 OTHER SHORT-TERM LIABILITIES	6.839.420,65	4.600.790,70	12.839.159,44
160 ACCOUNT OF JOB ADVANCES AND CREDITS	0,00	0,00	0,00	391 CALCULATED V.A.T. ACCOUNT	0,00	0,00	0,00
161 PERSONNEL ADVANCES ACCOUNT	0,00	0,00	0,00	397 COUNTING SURPLUS ACCOUNT	6.839.420,65	4.600.790,70	12.839.159,44
162 EXTRA BUDGETARY ADVANCE AND CREDITS ACCOUNT	17.742.275,48	21.098.401,24	40.081.275,04	399 ACCOUNT OF OTHER VARIOUS SHORT-TERM LIABILITIES	0,00	0,00	0,00
164 LETTERS OF CREDIT ACCOUNT	0,00	0,00	0,00	4 LONG-TERM LIABILITIES	4.931.839.655,11	7.282.853.525,30	8.847.031.316,75
165 TRANSFEROR TO SET-OFF PERIOD ADVANCE AND CREDIT ACCOUNT	5.893.977,80	11.081.013,55	5.075.765,48	40 LONG-TERM INTERNAL FINANCIAL DEBTS	657.129.741,37	1.009.539.092,94	830.796.053,28
166 ADVANCES AND LETTERS OF CREDIT GIVEN FROM PROJECT SPECIAL ACC	0,00	0,00	392.149.800,00	400 BANK LOANS ACCOUNT	612.994.764,08	957.641.096,48	793.185.063,25
167 USAGES OF DIRECT FOREIGN PROJECT CREDIT ADVANCES AND LETTERS OF CREDIT ACCOUNT	0,00	0,00	0,00	403 ACCOUNT OF FINANCIAL DEBTS TO PUBLIC ADMINISTRATIONS	15.236.816,54	21.057.317,24	23.398.457,17
18 PREPAID EXPENSES FOR FUTURE MONTHS	0,00	0,00	0,00	404 BONDS	0,00	0,00	0,00
180 ACCOUNT OF PREPAID EXPENSES FOR NEXT MONTHS	0,00	0,00	0,00	409 ACCOUNT OF OTHER LONG-TERM INTERNAL FINANCIAL DEBTS	28.898.160,75	30.840.679,22	14.212.532,86
19 OTHER CURRENT ASSETS	0,00	0,00	0,00	410 LONG-TERM EXTERNAL FINANCIAL DEBTS	4.183.931.894,89	6.182.876.790,17	7.902.245.748,51
190 DEFERRED VALUE ADDED TAX (V.A.T.) ACCOUNT	0,00	0,00	0,00	411 EXTERNAL FINANCIAL DEBTS ACCOUNT	4.183.931.894,89	6.182.876.790,17	7.902.245.748,51
194 DEDUCTIBLE V.A.T. ACCOUNT	0,00	0,00	0,00	43 OTHER DEBTS	205.193,42	124.805,96	95.793,36
197 DEFICIENT IN COUNTING ACCOUNT	0,00	0,00	0,00	430 ACCOUNT OF DEPOSITS AND GUARANTEES RECEIVED	205.193,42	124.805,96	95.793,36
2 FIXED ASSETS	20.885.469.669,58	23.516.741.696,93	28.145.321.022,44	438 DEBTS TO THE PUBLIC SECTOR, DEFERRED or PAYABLE BY INSTALLMENTS	0,00	0,00	0,00
21 SECURITIES AND ASSETS	0,00	0,00	0,00	44 ADVANCES RECEIVED	0,00	0,00	0,00
211 MOVABLE ASSETS ACCOUNT	0,00	0,00	0,00	440 ACCOUNT OF ORDER ADVANCES RECEIVED	0,00	0,00	0,00
218 OTHER SECURITIES AND ASSETS ACCOUNT	0,00	0,00	0,00	449 ACCOUNT OF OTHER ADVANCES RECEIVED	0,00	0,00	0,00



2022 FINAL BALANCE SHEET (₺)

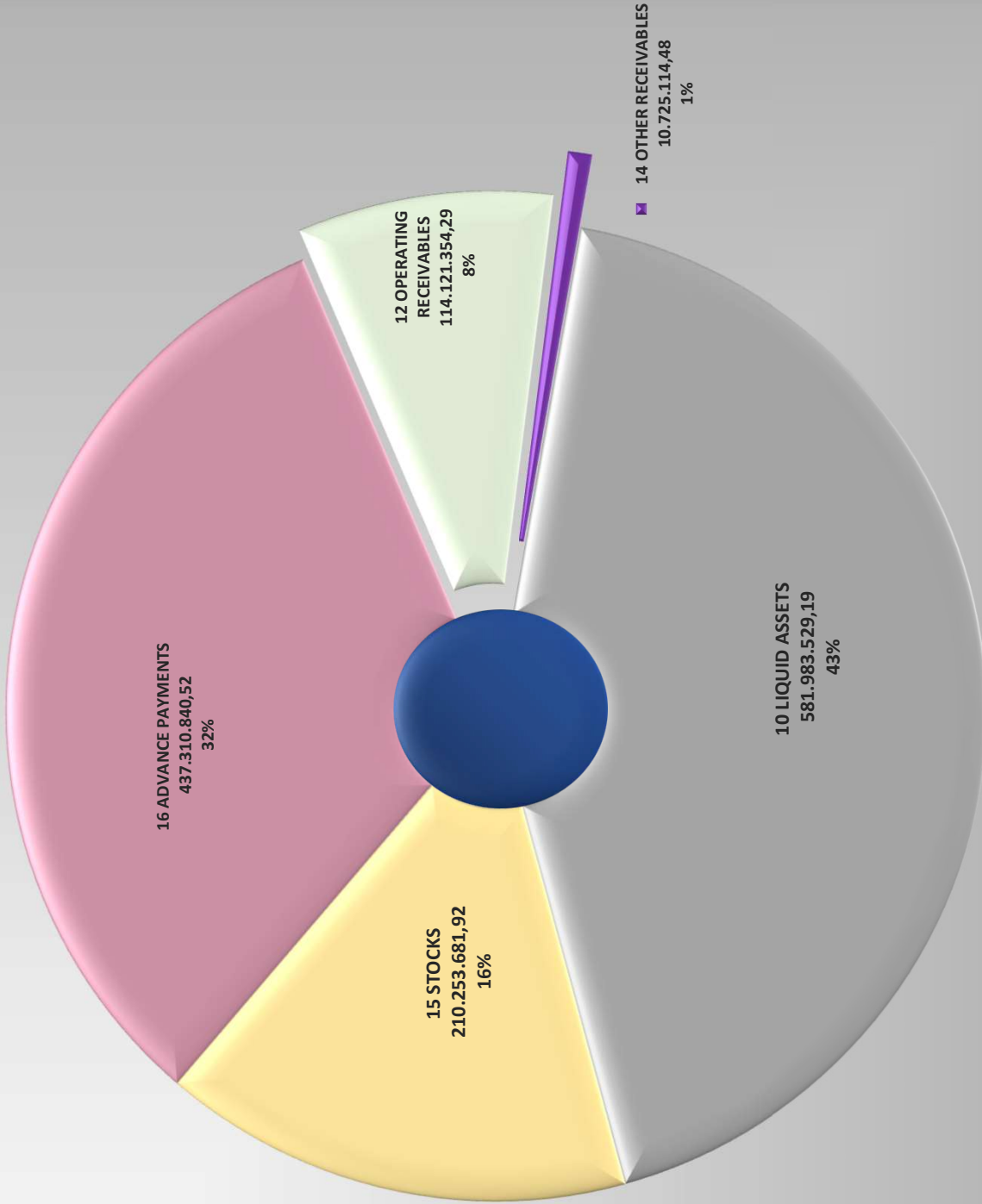
ASSETS	2020	2021	2022	LIABILITIES	2020	2021	2022
22 ACTIVITY RECEIVABLES	40.017.505,20	36.567.468,41	33.084.032,89	47 PROVISIONS FOR DEBT AND EXPENSE	68.220.937,95	69.217.487,51	99.025.379,42
220 ACCOUNT RECEIVABLES FROM REVENUES	0,00	0,00	0,00	0,00 472 ACCOUNT OF PROVISIONS FOR TERMINATION INDEMNITIES	63.220.937,95	69.217.487,51	99.025.379,42
222 POSTPONED AND DELAYED ACCOUNT RECEIVABLES FROM REVENUES	1.460.904,78	2.823.334,22	840.698,98	479 ACCOUNT OF PROVISIONS FOR OTHER DEBT AND EXPENSES	0,00	0,00	0,00
226 ACCOUNT OF DEPOSITS AND GUARANTEES GIVEN	109.960,70	109.960,70	109.960,70	48 INCOMES FOR FUTURE YEARS AND EXPENSE ACCRUALS	27.351.887,48	21.095.948,72	14.868.342,18
227 OTHER OPERATION RECEIVABLES ACCOUNT	38.446.639,72	33.634.173,49	32.133.373,21	480 ACCOUNT OF INCOMES FOR FUTURE YEARS	27.351.887,48	21.095.948,72	14.868.342,18
23 INSTITUTION RECEIVABLES	0,00	0,00	0,00	481 EXPENSE ACCRUALS ACCOUNT	0,00	0,00	0,00
232 DUE FROM LOANS GIVEN BY INSTITUTION ACCOUNT	0,00	0,00	0,00	49 OTHER LONG-TERM LIABILITIES	0,00	0,00	0,00
24 FINANCIAL FIXED ASSETS	3.179.886.190,11	3.821.194.727,94	5.322.303.194,11	499 OTHER LONG-TERM LIABILITIES ACCOUNT	0,00	0,00	0,00
240 ACCOUNT OF INVESTED CAPITALS IN FINANCIAL INSTITUTE	493.005.724,63	614.124.837,02	843.313.176,75	5 EQUITIES	14.708.891.323,08	14.219.597.376,50	15.845.887.398,65
241 ACCOUNT OF INVESTED CAPITALS IN INSTITUTE PRODUCING GOODS AND SERVICES	2.718.403.050,48	3.272.323.526,43	4.813.667.206,73	50 NET VALUE	10.408.545.333,15	11.013.740.213,93	12.066.883.575,88
25 TANGIBLE FIXED ASSETS	17.661.065.726,73	19.654.136.991,10	22.784.663.322,31	500 NETVALUES ACCOUNT	10.408.545.333,15	11.013.740.213,93	12.066.883.575,88
250 ACCOUNT OF LANDS AND PARCELS	5.099.148.360,05	5.206.824.869,51	5.514.059.964,27	52 REVALUATION DIFFERENCES	0,00	0,00	0,00
251 ACCOUNT OF UNDERGROUND AND OVERLAND PLANTS	4.882.573.221,67	5.380.410.133,21	6.111.657.157,59	522 REVALUATION DIFFERENCES ACCOUNT	0,00	0,00	0,00
252 BUILDINGS ACCOUNT	917.094.505,27	916.272.200,51	1.006.794.002,64	57 POSITIVE OPERATING RESULTS OF PREVIOUS YEARS	4.142.875.292,15	3.700.181.408,99	2.694.701.899,36
253 ACCOUNT OF PLANTS, MACHINERIES AND EQUIPMENTS	149.268.235,21	170.718.005,27	203.298.769,18	570 ACCOUNT OF POSITIVE OPERATING RESULTS OF PREVIOUS YEARS	4.142.875.292,15	3.700.181.408,99	2.694.701.899,36
254 VEHICLES ACCOUNT	492.676.234,73	426.003.745,24	418.754.799,96	58 NEGATIVE OPERATING RESULTS OF PREVIOUS YEARS	0,00	0,00	-494.324.246,42
255 FURNITURE AND FIXTURES ACCOUNT	202.446.656,05	240.944.813,87	280.769.578,18	580 ACCOUNT OF NEGATIVE OPERATING RESULTS OF PREVIOUS YEARS (-)	0,00	0,00	-494.324.246,42
256 OTHER TANGIBLE FIXED ASSETS ACCOUNT	2.075.326.323,88	2.171.711.086,45	2.171.748.728,45	59 PERIOD OPERATING RESULTS	157.470.697,78	-494.324.246,42	1.578.626.169,83
257 ACCUMULATED DEPRECIATIONS ACCOUNT (-)	-816.752.134,89	-938.041.758,14	-1.049.764.373,21	590 PERIOD POSITIVE OPERATING RESULTS	157.470.697,78	0,00	1.578.626.169,83
258 CONSTRUCTION IN PROGRESS ACCOUNT	4.656.901.117,25	6.076.910.687,67	8.109.888.781,57	591 PERIOD NEGATIVE OPERATING RESULTS (-)	0,00	-494.324.246,42	0,00
259 INVESTMENT ADVANCES ACCOUNT	2.383.207,51	2.383.207,51	17.455.913,68				
26 INTANGIBLE FIXED ASSETS	0,00	0,00	0,00				
260 ACCOUNT OF RIGHTS	18.831.623,66	30.507.263,85	41.994.619,46				
264 SPECIAL COSTS ACCOUNT	0,00	0,00	0,00				
268 ACCUMULATED DEPRECIATIONS ACCOUNT (-)	-18.831.623,66	-30.507.263,85	-41.994.619,46				
28 PREPAID EXPENSES FOR FUTURE YEARS	0,00	0,00	0,00				
280 ACCOUNT OF PREPAID EXPENSES FOR FUTURE YEARS	0,00	0,00	0,00				
29 OTHER FIXED ASSETS	4.500.247,54	4.842.509,48	5.270.473,13				
294 ACCOUNT OF STOCKS AND TANGIBLE FIXED ASSETS TO BE SOLD	18.730.033,65	21.443.125,79	28.198.004,70				
297 ACCOUNT OF OTHER VARIOUS FIXED ASSETS	0,00	0,00	0,00				
299 ACCUMULATED DEPRECIATIONS ACCOUNT (-)	-14.229.786,11	-16.600.616,31	-22.927.531,57				
TOTAL OF ASSETS	21.522.526.798,15	24.316.981.416,47	29.499.715.542,84	TOTAL OF LIABILITIES	21.522.526.798,15	24.316.981.416,47	29.499.715.542,84
9 MEMORANDUM ACCOUNTS	8.099.366.714,66	7.177.974.897,62	21.130.045.879,19	9 MEMORANDUM ACCOUNTS	8.099.366.714,66	7.177.974.897,62	21.130.045.879,19
90 APPROPRIATION ACCOUNTS	5.893.977,80	11.081.013,55	5.079.765,48	90 APPROPRIATION ACCOUNTS	5.893.977,80	11.081.013,55	5.079.765,48
906 APPROPRIATIONS TO BE USED ACCOUNTS TRANSFERRED TO NET OFF PERIC	5.893.977,80	11.081.013,55	5.079.765,48	907 ACCOUNT OF APPROPRIATIONS TRANSFERRED TO SET OFF PERIOD	5.893.977,80	11.081.013,55	5.079.765,48
91 ACCOUNT OF NON-CASH GUARANTEE AND SECURITIES BELONGING TO PE	1.218.113.228,75	2.600.367.007,13	2.744.545.746,17	91 NON-CASH GUARANTEE AND SECURITIES BELONGING TO PERSONS	1.218.113.228,75	2.600.367.007,13	2.744.545.746,17
910 LETTERS OF GUARANTEES ACCOUNT	1.161.572.252,81	2.548.826.031,19	2.688.004.770,23	911 LETTERS OF GUARANTEE DEPOSITS ACCOUNT	1.161.572.252,81	2.548.826.031,19	2.688.004.770,23
912 ACCOUNT OF SECURITIES BELONGINGS TO PEOPLE	539,31	538,31	538,31	912 ACCOUNT OF SECURITY CUSTODIES BELONGINGS TO PERSONS	538,31	538,31	538,31
914 ACCOUNT OF GUARANTEE LETTERS GIVEN	56.540.437,63	56.540.437,63	56.540.437,63	915 ACCOUNT OF PROVISION FOR LETTERS OF GUARANTEE GIVEN	56.540.437,63	56.540.437,63	56.540.437,63
92 COMMITMENT ACCOUNTS	5.879.811.514,27	3.880.864.356,96	17.419.283.751,64	92 COMMITMENT ACCOUNTS	5.879.811.514,27	3.880.864.356,96	17.419.283.751,64
920 EXPENSE COMMITMENTS ACCOUNT	5.879.811.514,27	3.880.864.356,96	17.419.283.751,64	921 PROVISION FOR EXPENSE COMMITMENTS ACCOUNT	5.879.811.514,27	3.880.864.356,96	17.419.283.751,64
99 OTHER OFF-BALANCE SHEET	995.547.993,84	685.662.519,98	961.136.615,90	99 OTHER OFF-BALANCE SHEET	995.547.993,84	685.662.519,98	961.136.615,90
990 RENTED REAL ASSETS ACCOUNT	995.547.993,84	685.662.519,98	961.136.615,90	999 OTHER OFF-BALANCE SHEET RESERVE ACCOUNT	995.547.993,84	685.662.519,98	961.136.615,90
GENERAL TOTAL	29.621.893.512,81	31.494.956.314,09	50.629.761.422,03	GENERAL TOTAL	29.621.893.512,81	31.494.956.314,09	50.629.761.422,03

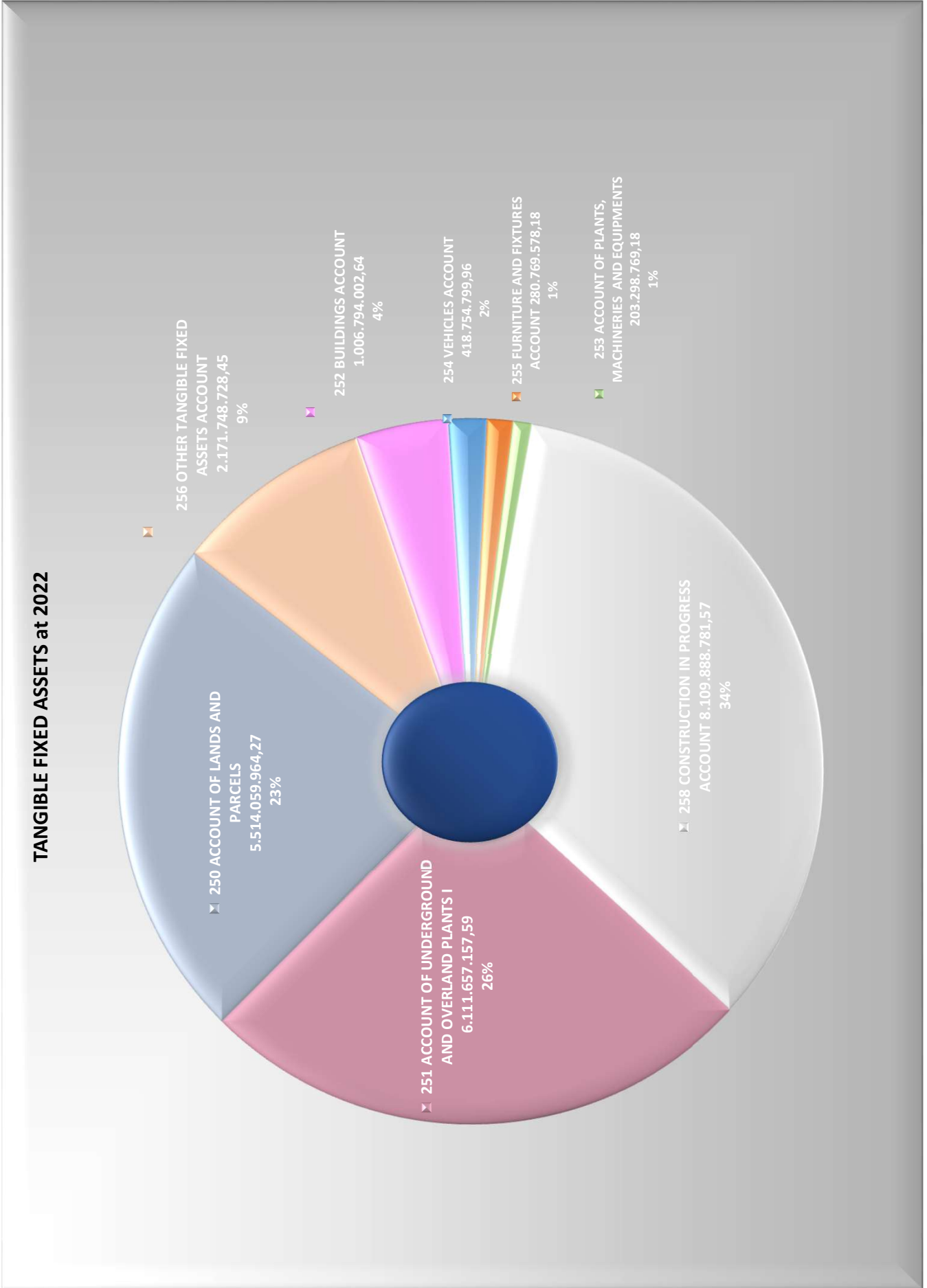
TOTAL ASSETS of FINAL BALANCE SHEET at 2022






CURRENT ASSETS at 2022



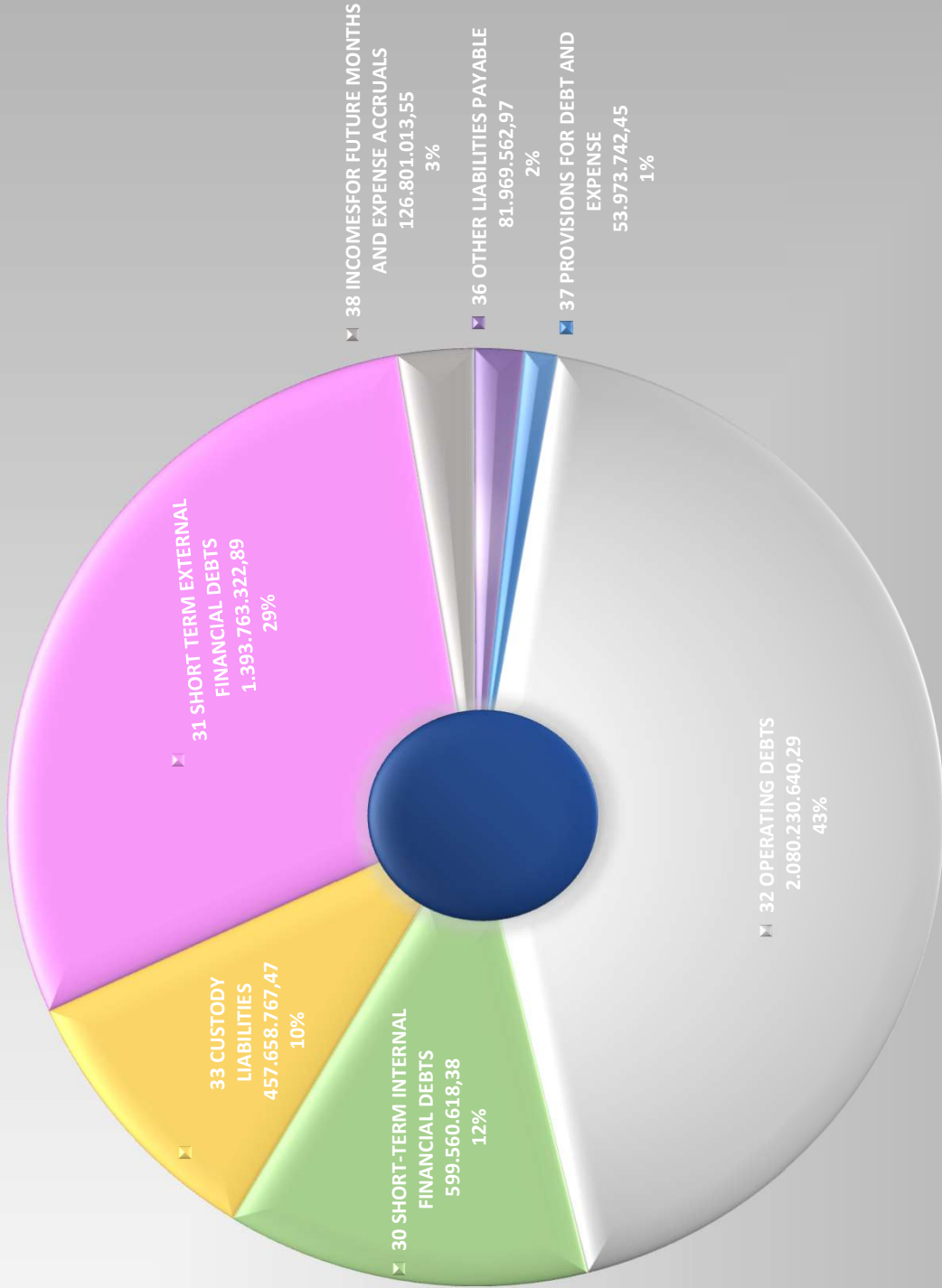


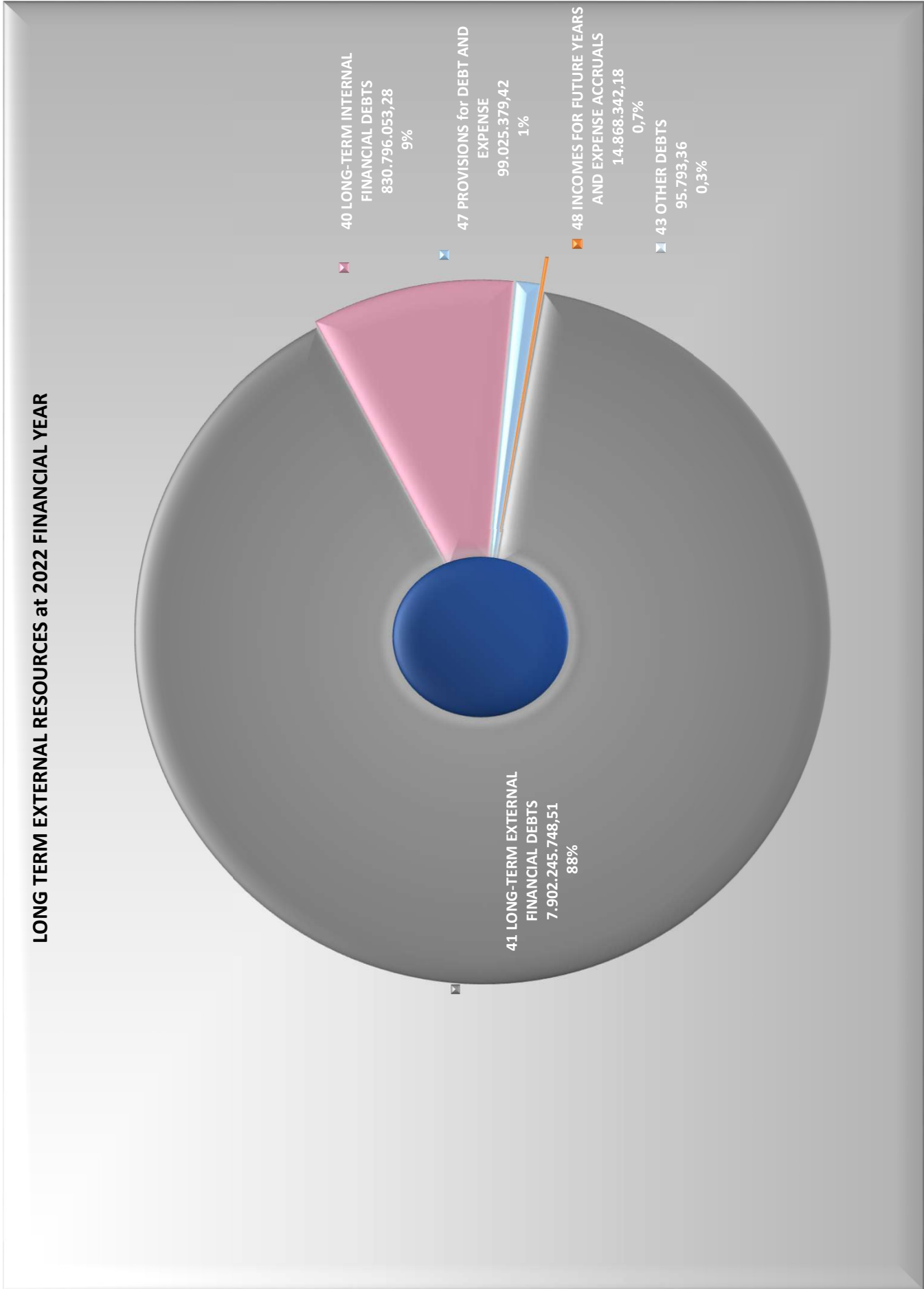


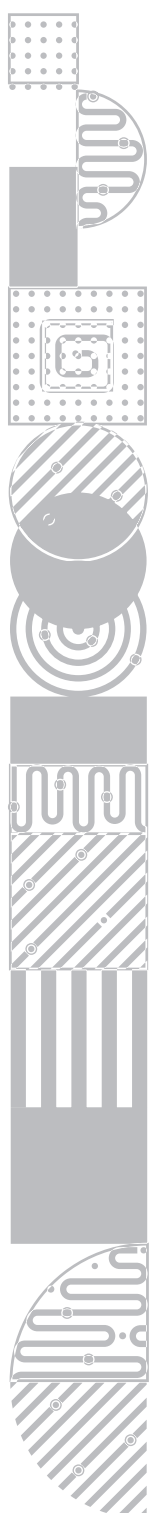
TOTAL LIABILITIES of FINAL BALANCE SHEET at 2022




SHORT TERM EXTERNAL RESOURCES at 2022 FINANCIAL YEAR

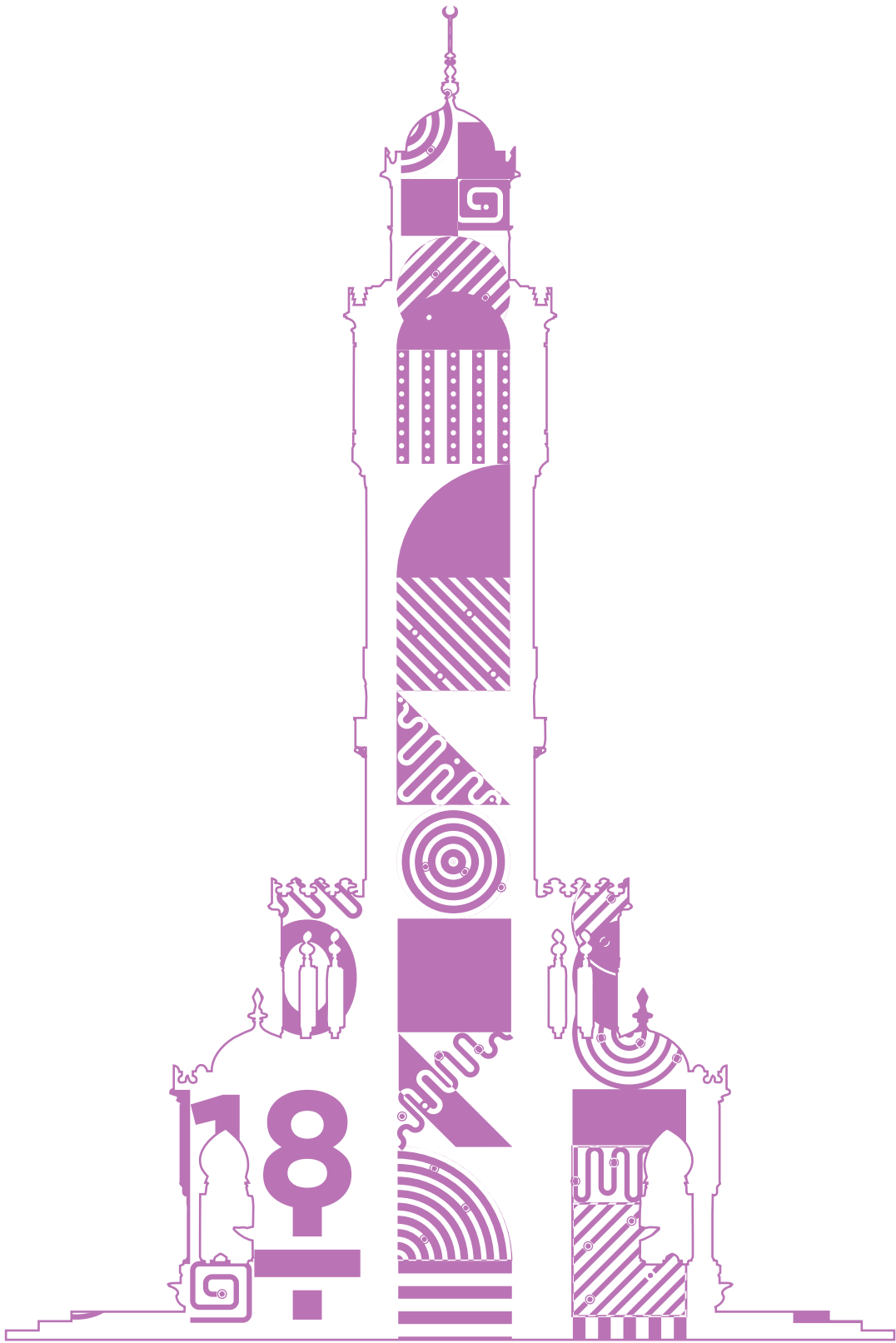






Other Required Documents







REPUBLIC OF TURKEY
İZMİR METROPOLITAN MUNICIPALITY
SCHEDULE OF BUDGET APPLICATION RESULTS at 2022 (₺)

ACCOUNT ECONOMIC CODE	KIND OF BUDGET EXPENSE	2020 (₺)	2021 (₺)	Current Year (₺) 2022	GRAPH	ACCOUNT ECONOMIC CODE	KIND OF BUDGET REVENUE	2020 (₺)	2021 (₺)	Current Year (₺) 2022	GRAPH
830	PERSONNEL EXPENDITURES	531.696.837,87	643.474.876,67	1.081.535.967,81	■ ■ ■ ■ ■ ■ ■ ■ ■ ■	800	TAX REVENUES	49.432.198,22	63.372.894,91	103.728.680,10	■ ■ ■ ■ ■ ■ ■ ■ ■ ■
830	PREMIUM EXPENDITURES TO SOCIAL SECURITY INSTTU	69.334.324,43	80.279.932,71	132.696.342,09	■ ■ ■ ■ ■ ■ ■ ■ ■ ■	800	ENTERPRISE AND PROPERTY REVENUES	444.101.695,38	606.871.377,74	990.811.556,18	■ ■ ■ ■ ■ ■ ■ ■ ■ ■
830	PURCHASE OF GOODS and SERVICES EXPENDITURES	1.698.118.650,09	2.403.330.094,74	4.073.475.952,36	■ ■ ■ ■ ■ ■ ■ ■ ■ ■	800	SPECIAL REVENUES OF RECEIVED DONATIONS AND AIDS	7.905.172,07	1.566.684,63	402.018,60	■ ■ ■ ■ ■ ■ ■ ■ ■ ■
830	INTEREST EXPENDITURES	301.227.450,25	430.462.750,00	634.511.945,64	■ ■ ■ ■ ■ ■ ■ ■ ■ ■	800	OTHER REVENUES	5.588.381.325,06	7.580.491.711,74	13.668.477.484,42	■ ■ ■ ■ ■ ■ ■ ■ ■ ■
830	CURRENT TRANSFERS	893.405.940,39	1.286.588.143,64	2.930.027.460,41	■ ■ ■ ■ ■ ■ ■ ■ ■ ■	800	CAPITAL REVENUES	112.034.318,63	82.440.215,47	41.670.941,73	■ ■ ■ ■ ■ ■ ■ ■ ■ ■
830	CAPITAL EXPENSES	3.222.318.910,14	2.808.561.239,01	4.897.707.686,84	■ ■ ■ ■ ■ ■ ■ ■ ■ ■	TOTAL OF BUDGET REVENUES (B)		6.201.854.709,36	8.334.742.884,49	14.805.090.681,03	■ ■ ■ ■ ■ ■ ■ ■ ■ ■
830	CAPITAL TRANSFERS	7.754.676,49	45.461.819,18	68.970.249,29	■ ■ ■ ■ ■ ■ ■ ■ ■ ■	810	TAX REVENUES	36.080,66	145.885,54	131.833,18	■ ■ ■ ■ ■ ■ ■ ■ ■ ■
830	LENDING	800.727.952,23	1.095.205.025,44	1.676.668.870,44	■ ■ ■ ■ ■ ■ ■ ■ ■ ■	810	ENTERPRISE AND PROPERTY REVENUES	3.391.176,49	118.476.684,73	13.322.322,80	■ ■ ■ ■ ■ ■ ■ ■ ■ ■
TOTAL OF BUDGET EXPENSES (A)		7.524.584.751,89	8.799.364.281,39	15.495.594.474,88	■ ■ ■ ■ ■ ■ ■ ■ ■ ■	810	SPECIAL REVENUES OF RECEIVED DONATIONS AND AIDS	0,00	0,01	0,00	■ ■ ■ ■ ■ ■ ■ ■ ■ ■
						810	OTHER REVENUES	1.681.120,11	21.814.640,43	2.898.925,76	■ ■ ■ ■ ■ ■ ■ ■ ■ ■
						810	CAPITAL REVENUES	1.063.542,59	8.539.390,32	575.248,47	■ ■ ■ ■ ■ ■ ■ ■ ■ ■
						TOTAL OF REFUSE AND RETURN FROM BUDGET REVENUES		6.171.919,85	148.976.601,03	16.928.330,21	■ ■ ■ ■ ■ ■ ■ ■ ■ ■
						NET BUDGET REVENUES (D=B-C)		6.195.682.789,51	8.185.766.283,46	14.788.162.350,82	■ ■ ■ ■ ■ ■ ■ ■ ■ ■
						BUDGET RECEIPTS AND EXPENSES SPREAD (D-A)		-1.328.901.962,38	-607.597.997,93	-707.432.124,06	■ ■ ■ ■ ■ ■ ■ ■ ■ ■



REPUBLIC OF TURKEY
İZMİR METROPOLITAN MUNICIPALITY
SCHEDULE of OPERATING RESULT at 2022 FINANCIAL YEAR

ACCOUNT CODE	ECONOMIC CODE	KIND of EXPENSE	2020	2021	2022	GRAPHIC	ACCOUNT CODE	ECONOMIC C CODE	KIND of REVENUE	2020	2021	2022	GRAPHIC
630	1	PERSONNEL EXPENDITURES	551.377.667,08	658.332.520,61	1.134.178.149,82		600	1	TAX REVENUES	51.743.664,40	63.902.837,82	104.641.213,11	
630	2	PREMIUM EXPENDITURES TO SOCIAL SECURITY INSTITU'	69.334.324,43	80.279.932,71	132.696.342,09		600	3	ENTERPRISE AND PROPERTY REVENUES	454.471.454,05	614.610.377,19	1.004.892.742,36	
630	3	PURCHASE of GOODS and SERVICES EXPENDITURES	1.437.571.428,15	2.104.338.164,51	3.575.829.804,93		600	4	SPECIAL REVENUES OF RECEIVED DONATIONS AND AIDS	10.672.277,01	22.745.090,83	4.301.036,29	
630	4	INTEREST EXPENDITURES	320.191.128,08	472.643.463,70	654.103.362,89		600	5	OTHER REVENUES	5.347.418.040,58	7.502.668.185,81	13.603.614.450,84	
630	5	CURRENT TRANSFERS	821.070.919,98	1.192.056.659,12	2.745.654.051,21		600	11	REVENUES OF PRICE AND AMOUNT DIFFERENCES	391.110.774,43	466.242.094,23	985.090.360,46	
630	7	CAPITAL TRANSFERS	9.455.796,91	77.269.948,55	89.070.260,64				TOTAL of REVENUES	6.255.416.210,47	8.670.168.585,88	15.702.539.803,06	
630	11	EXPENSES OF PRICE AND AMOUNT DIFFERENCES	1.541.521.877,22	3.149.464.565,73	3.453.690.877,74								
630	12	EXPENSES THAT CAUSED FROM INCOME'S REFUSAL AND	438.113,35	138.449.504,19	3.371.770,86								
630	13	AMORTIZATION EXPENSES	128.713.838,44	135.390.867,21	130.031.596,83								
630	14	STARTING MATERIAL and FURNITURE EXPENSES	274.770.024,40	398.585.440,51	588.291.829,72								
630	20	EXPENSES THAT CAUSED FROM CREDIT'S WRITTEN OFF	0,00	8.997,43	0,00								
630	30	CURRENT EXPENSES WITHIN THE SCOPE OF PROJECTS	543.866.405,84	461.207.746,56	1.418.406.032,67								
630	99	OTHER EXPENSES	399.633.988,81	296.465.021,47	203.589.553,83								
TOTAL of EXPENSES			6.097.945.512,69	9.164.492.832,30	14.123.913.633,23		RESULT of OPERATING (+/-)			157.470.697,78	-494.324.246,42	1.578.626.169,83	



DOMESTIC DEBTS SCHEDULE EXPLANATION

Institution : IZMIR METROPOLITAN MUNICIPALITY

Year : 2022

ACCOUNT CODE	EXPLANATION
300-400 BANK LOANS ACCOUNT	<p>Within the 2022 fiscal year, 250.000.000,00 TL from Yapı ve Kredi Bankası Anonim Şirketi, 110.000.000,00 TL from Denizbank Anonim Şirketi, 62.940.000,00 TL from Türkiye Finans Katılım Bankası Anonim Şirketi, 50.000.000,00 TL from Türkiye Garanti Bankası Anonim Şirketi, 30.000.000,00 TL from Türk Ekonomi Bankası Anonim Şirketi and 25.000.000,00 TL from Fibabanka Anonim Şirketi, a total of 527.940.000,00 TL domestic indebtedness was made.</p> <p>Within the 2022 fiscal year, 174.900.000,06 TL to Denizbank Anonim Şirketi, 110.795.044,83 TL to Türkiye Vakıflar Bankası Türk Anonim Ortaklığı, 79.888.888,56 TL to Türkiye Garanti Bankası Anonim Şirketi, 65.223.565,42 TL to Türkiye Finans Katılım Bankası Anonim Şirketi, 55.583.333,59 TL to Fibabanka Anonim Şirketi, 50.000.000,04 TL to Odeabank Anonim Şirketi, 45.138.888,86 TL to Yapı ve Kredi Bankası Anonim Şirketi, 22.666.666,68 TL to Burgan Bank Anonim Şirketi, 19.426.672,00 TL to Türk Ekonomi Bankası Anonim Şirketi, 8.400.000,00 TL to QNB Finansbank Anonim Şirketi, 5.750.000,04 TL to Vakıf Katılım Bankası Anonim Şirketi and 1.654.830,48 TL to Province (İller) Bank Anonim Şirketi, a total of 639.427.890,56 TL fiscal debt payment was made.</p> <p>578.444.912,87 TL, which should be paid in the 2023 fiscal year, has been deducted from the long-term financial debts account and recorded in the short-term financial debts account.</p> <p>The exchange rate difference of 271.992,94 TL, which was emerged as a result of the T.R. Central Bank's valuation over the foreign exchange selling rate, was added to our domestic financial debts.</p>
303- 309 - 403 - 409 FINANCIAL DEBTS ACCOUNT FOR PUBLIC ADMINISTRATIONS	<p>In the 2022 fiscal year, 4.812.127,84 TL to the Ministry of Treasury and Finance of the Republic of Turkey and 18.068.368,03 TL to the General Directorate of IZSU for solid waste disposal, a total of 22.880.495,87 TL financial debt payments were made.</p> <p>The exchange rate difference of 8.491.095,08 TL, which was emerged as a result of the T.R. Central Bank's valuation over the foreign exchange selling rate, was added to our domestic financial debts.</p> <p>5.115.705,51 TL which should be paid in the 2023 fiscal year, has been deducted from the long-term financial debts account and recorded in the short-term financial debts account.</p> <p>As a result of the protocol made regarding Republic of Turkey Ministry of Environment and Urbanization Housing Development Administration, 12.628.146,36 TL was paid in exchange for 1764 houses in 2022. 16.000.000,00 TL which should be paid within 2022 fiscal year was deducted from the long term financial debts and recorded under the short term financial debts account.</p>



DOMESTIC DEBTS SCHEDULE (₺)

Institution : İZMİR METROPOLITAN MUNICIPALITY
Yılı : 2022

PRIMARY ACCOUNT	ACCOUNT CODE			ACCOUNT NAME	AMOUNT OF OUTSTANDING INDEBTENESS FROM PREVIOUS YEAR	AMOUNT OF INDEBTENESS RECORDED DURING THE YEAR	TOTAL INDEBTENESS	AMOUNT OF INDEBTENESS TRANSFERRED TO THE CURRENT YEAR PAID	AMOUNT OF OUTSTANDING INDEBTENESS TO THE NEXT YEAR
	I	II	III						
300	1	4	0	Loans Taken From Provincial Bank	1.382.837,54	346.912,76	1.729.750,30	1.729.750,30	0,00
300	2	1	0	Turkey Vakıflar Bank Incorporated Company	110.795.044,85	27.905.405,24	138.700.450,09	110.795.044,85	27.905.405,24
300	2	4	0	Turkey Halk Bank Incorporated Company	0,00	0,00	0,00	0,00	0,00
300	2	5	0	DenizBank Incorporated Company Aegean Commercial Central Branch	149.900.000,04	190.108.333,59	340.008.333,63	174.900.000,06	165.108.333,57
300	2	6	0	Vakıf Katılım Bank İzmir Branch	5.750.000,04	3.833.333,24	9.583.333,24	5.750.000,04	3.833.333,20
300	2	7	0	Turkey Finans Participation Bank Incorporated Company İzmir Commercial Branch	52.383.565,42	74.444.515,70	126.828.081,12	65.223.565,42	61.604.515,70
300	2	8	0	Fibabank İzmir Branch	45.166.666,89	60.583.333,54	105.750.000,43	55.583.333,59	50.166.666,84
300	2	9	0	Turkey Garanti Bank İzmir Commercial Branch	65.999.999,76	96.555.555,12	162.555.554,88	79.888.888,56	82.666.666,32
300	2	10	0	Turkish Economy Bank	12.759.996,00	29.426.668,00	42.186.664,00	19.426.672,00	22.759.992,00
300	2	11	0	Odeabank İzmir Corporate and Commercial Banking Center	50.000.000,04	50.000.000,04	100.000.000,08	50.000.000,04	50.000.000,04
300	2	12	0	Burgan Bank İzmir Branch	22.666.666,68	22.666.666,68	45.333.333,36	22.666.666,68	22.666.666,68
300	2	13	0	QNB Finansbank İzmir Branch	8.400.000,00	8.400.000,00	16.800.000,00	8.400.000,00	8.400.000,00
300	2	14	0	Yapı Kredi Bank Aegean Commercial Branch	128.472.222,14	0,00	128.472.222,14	45.138.888,86	83.333.333,28
300				BANK LOANS ACCOUNT TOTAL	653.676.999,40	564.270.723,87	1.217.947.723,27	639.502.810,40	578.444.912,87
303	3	1	0	Debts to Administrations within the Scope of the General Budget	3.777.878,20	6.404.912,10	10.182.790,30	5.067.084,79	5.115.705,51
303	6	5	1	Debts to İZSU General Directorate	18.068.368,03	0,00	18.068.368,03	18.068.368,03	0,00
303				FINANCIAL PAYABLES TO PUBLIC ADMINISTRATIONS' ACCOUNT TOTAL	21.846.246,23	6.404.912,10	28.251.158,33	23.135.452,82	5.115.705,51
309	2	0	0	Payable Account to Housing Development Administration of Republic of Turkey	12.000.000,00	16.628.146,36	28.628.146,36	12.628.146,36	16.000.000,00
309				SHORT TERM OTHER DOMESTIC FINANCIAL PAYABLES ACCOUNT TOTAL	12.000.000,00	16.628.146,36	28.628.146,36	12.628.146,36	16.000.000,00
400	1	4	0	Loans Taken From Provincial Bank	687.523.245,63	587.303.782,33	1.274.827.027,96	675.266.409,58	599.560.618,38
400	2	1	0	Turkey Vakıflar Bank Incorporated Company	69.572.071,70	0,02	69.572.071,72	27.905.405,24	41.666.666,48
400	2	4	0	Turkey Halk Bankası Incorporated Company	0,00	0,00	0,00	0,00	0,00
400	2	5	0	DenizBank Incorporated Company Aegean Commercial Central Branch	352.408.333,30	84.999.999,98	437.408.333,28	165.108.333,57	272.299.999,71
400	2	6	0	Vakıf Katılım Bank İzmir Branch	3.833.333,20	0,00	3.833.333,20	3.833.333,20	0,00
400	2	7	0	Turkey Finans Participation Bank Incorporated Company İzmir Commercial Branch	71.459.015,70	50.100.000,00	121.559.015,70	61.604.515,70	59.954.500,00
400	2	8	0	Fibabank İzmir Branch	49.861.110,85	14.583.333,30	64.444.444,15	50.166.666,84	14.277.777,31
400	2	9	0	Turkey Garanti Bank İzmir Commercial Branch	181.666.667,23	36.111.111,20	217.777.778,43	82.666.666,32	135.111.112,11
400	2	10	0	Turkish Economy Bank	36.710.009,00	23.333.324,00	60.043.333,00	22.759.992,00	37.283.341,00
400	2	11	0	Odeabank İzmir Corporate and Commercial Banking Branch	113.541.666,60	0,00	113.541.666,60	50.000.000,04	63.541.666,56
400	2	12	0	Burgan Bank İzmir Branch	46.388.888,90	0,00	46.388.888,90	22.666.666,68	23.722.222,22
400	2	13	0	QNB Finansbank İzmir Branch	32.200.000,00	0,00	32.200.000,00	8.400.000,00	23.800.000,00
400	2	14	0	Yapı Kredi Bank Aegean Commercial Branch	0,00	204.861.111,14	204.861.111,14	83.333.333,28	121.527.777,86
400				BANK LOANS ACCOUNT TOTAL	957.641.096,48	413.988.879,64	1.371.629.976,12	578.444.912,87	793.185.063,25
403	3	1	0	Debts to Administrations within the Scope of the General Budget	21.057.317,24	9.089.028,03	30.146.345,27	6.747.888,10	23.398.457,17
403				FINANCIAL PAYABLES TO PUBLIC ADMINISTRATIONS' ACCOUNT TOTAL	21.057.317,24	9.089.028,03	30.146.345,27	6.747.888,10	23.398.457,17
409	2	0	0	Payable Account to Housing Development Administration of Republic of Turkey	30.840.679,22	0,00	30.840.679,22	16.628.146,36	14.212.532,86
409				LONG TERM OTHER DOMESTIC FINANCIAL PAYABLES ACCOUNT TOTAL	30.840.679,22	0,00	30.840.679,22	16.628.146,36	14.212.532,86
				LONG TERM OTHER DOMESTIC FINANCIAL PAYABLES ACCOUNT TOTAL	1.009.539.092,94	423.077.907,67	1.432.617.000,61	601.820.947,33	830.796.053,28
				TOTAL AMOUNT	1.697.062.338,57	1.010.381.690,00	2.707.444.028,57	1.277.087.356,91	1.430.356.671,66



FOREIGN DEBTS SCHEDULE EXPLANATION

Institution: IZMIR METROPOLITAN MUNICIPALITY

Year : 2022

ACCOUNT CODE	EXPLANATION
310- FOREIGN FINANCIAL DEBTS ACCOUNT TO BE PAID WITHIN THE CURRENT YEAR	<p>Within the 2022 fiscal year, financial debt payment of 118.059.568,47 TL to European Investment Bank (EIB), 123.605.711,53 TL to International Finance Corporation (IFC), 322.425.868,56 TL to European Bank for Reconstruction and Development (EBRD), 177.302.008,13 TL to French Development Agency (AFD), 242.710.700,30 TL to ING DIBA Bank, 97.817.058,80 TL to Black Sea Trade and Development Bank (BSTDB) and 94.130.833,41 TL to Asian Infrastructure Investment Bank (AIIB) was made in cash. In the 2022 fiscal year a total of 1.176.051.749,20 TL foreign debt loan repayment was made.</p> <p>1.393.763.322,89 TL which should be paid in the 2023 fiscal year has been deducted from the long-term financial debts account and recorded in the short-term financial debts account.</p>
410- FOREIGN FINANCIAL DEBTS ACCOUNT	<p>Within the 2022 fiscal year, 391.050.000,00 TL foreign indebtedness was made from SACE Covered ING DiBa AG within Fahrettin Altay- Narlıdere Engineering School Light Rail System Line Project and Çiğli Tram Line Project, 196.174.286,60 TL from the French Development Agency (AFD) and 196.174.286,60 TL from the European Bank for Reconstruction and Development (EBRD) within the scope of the Üçyol-Buca Light Rail System Line Project, a total of 783.398.573,20 TL of foreign indebtedness was made.</p> <p>At the end of the fiscal year, an exchange difference of 2.501.357.191,28 TL arising from the evaluation of our foreign financial debts through T.R. Central Bank exchange selling rate was added to our foreign financial debts.</p>



FOREIGN DEBTS SCHEDULE (₺)

Institution Year	ACCOUNT CODE			ACCOUNT NAME	AMOUNT OF OUTSTANDING DEBT FROM PREVIOUS YEAR	AMOUNT OF DEBT RECORDED DURING THE YEAR	TOTAL DEBT	AMOUNT OF DEBT TRANSFERRED TO THE CURRENT YEAR PAID	AMOUNT OF OUTSTANDING DEBT TO THE NEXT YEAR
	PRIMARY ACCOUNT	I	II						
IZMIR METROPOLITAN MUNICIPALITY 2022	310	2	1	2	100.141.491,48	162.717.922,76	262.859.414,24	121.546.344,94	141.313.069,30
					European Investment Bank (EIB)				
	310	2	1	3	55.158.000,00	89.226.750,00	144.384.750,00	69.694.125,00	74.690.625,00
					Agence Française de Développement (AFD) Sea Transportation Development Project				
	310	2	1	4	46.424.735,02	72.627.181,42	119.051.916,44	56.187.191,94	62.864.724,50
					European Bank for Reconstruction and Development (EBRD) Sea Transportation Development Project				
	310	2	1	5	47.278.285,80	73.657.607,27	120.935.893,07	56.915.357,24	64.020.535,83
					International Finance Corporation (IFC) Fully Adaptive and Fire Department Emergency Action Project				
	310	2	1	6	46.133.974,69	69.464.270,21	115.598.244,90	53.127.245,16	62.470.999,74
					International Finance Corporation (IFC) Konak Karşıyaka Tramway Project				
	310	2	1	7	92.455.314,35	95.020.199,15	187.475.513,50	124.877.657,41	62.597.856,09
					ING DIBA AG Sea Transportation Development Project				
	310	2	1	8	28.804.733,14	45.147.220,53	73.951.953,67	34.946.849,77	39.005.103,90
					European Bank for Reconstruction and Development (EBRD) Rail System 85 Rolling Stock Procurement Project				
	310	2	1	9	80.898.400,00	126.413.375,00	207.311.775,00	97.765.525,00	109.546.250,00
					Agence Française de Développement (AFD) Konak - Karşıyaka Tramway Project				
	310	2	1	10	14.647.514,61	22.054.872,13	36.702.386,74	16.867.874,60	19.834.512,14
					International Finance Corporation (IFC) 85 Rail System Vehicle Procurement Project				
	310	2	1	11	15.260.380,00	23.846.159,38	39.106.539,38	18.442.133,13	20.664.406,25
					Agence Française de Développement (AFD) 85 Rail System Vehicle Procurement Project				
310	2	1	12	77.046.095,56	118.514.524,15	195.560.619,71	91.230.857,37	104.329.762,34	
				ING DIBA AG Konak Karşıyaka Tramway Project					
310	2	1	13	27.652.544,00	46.344.538,00	73.997.082,00	36.552.182,00	37.444.900,00	
				ING DIBA AG 85 Rail System Vehicle Procurement Project					
310	2	1	14	204.288.888,76	313.539.583,13	517.828.471,89	241.196.527,63	276.631.944,26	
				European Bank for Reconstruction and Development (EBRD) F.Altay - Narlıdere Metro Project					
310	2	1	15	86.522.352,92	130.942.352,92	217.464.705,84	100.302.941,16	117.161.764,68	
				Black Sea Trade and Development Bank F.Altay - Narlıdere Metro Project					
310	2	1	16	81.715.555,62	125.415.833,43	207.131.389,05	96.478.611,19	110.652.777,86	
				AiB (Asian Infrastructure Investment Bank) F.Altay-Narlıdere Metro Project					
310	2	1	18	0,00	45.267.045,60	45.267.045,60	0,00	45.267.045,60	
				SACE Covered ING DIBA AG F.Altay - Narlıdere Metro Project					
310	2	1	19	0,00	45.267.045,40	45.267.045,40	0,00	45.267.045,40	
				SACE Covered ING DIBA AG F.Altay - Çiğli Tramway Project					
310	2	1	19	1.004.428.265,95	1.605.466.480,48	2.609.894.746,43	1.216.131.423,54	1.393.763.322,89	
				TOTAL FOREIGN FINANCIAL PAYABLES ACCOUNT IN THE CURRENT YEAR					
					1.004.428.265,95	1.605.466.480,48	2.609.894.746,43	1.216.131.423,54	1.393.763.322,89
					SHORT-TERM FOREIGN FINANCIAL DEBTS				
410	2	1	2	826.139.957,78	356.589.073,47	1.182.729.031,25	205.348.351,98	977.380.679,27	
				European Investment Bank (EIB)					
410	2	1	3	303.369.000,00	130.944.000,00	434.313.000,00	98.205.187,50	336.107.812,50	
				Agence Française de Développement (AFD) Sea Transportation Development Project					
410	2	1	4	232.123.675,23	100.192.183,55	332.315.858,78	80.856.960,59	251.458.898,19	
				European Bank for Reconstruction and Development (EBRD) Sea Transportation Development Project					
410	2	1	5	283.669.718,47	122.441.144,65	406.110.863,12	86.008.179,00	320.102.684,12	
				International Finance Corporation (IFC) Fully Adaptive and Fire Department Emergency Action Project					
410	2	1	6	184.535.901,43	79.651.741,20	264.187.642,63	76.774.639,82	187.413.002,81	
				International Finance Corporation (IFC) Konak Karşıyaka Tramway Project					
410	2	1	7	46.227.656,36	19.953.371,10	66.181.027,46	66.181.027,46	0,00	
				ING DIBA AG Sea Transportation Development Project					
410	2	1	8	201.633.134,31	87.031.467,09	288.664.601,40	54.633.974,81	234.030.626,59	
				European Bank for Reconstruction and Development (EBRD) Rail System 85 Rolling Stock Procurement Project					
410	2	1	9	323.593.600,00	139.673.600,00	463.267.200,00	134.628.450,00	328.638.750,00	
				Agence Française de Développement (AFD) Konak - Karşıyaka Tramway Project					
410	2	1	10	102.532.586,96	44.256.423,92	146.789.010,88	27.781.958,73	119.007.052,15	
				International Finance Corporation (IFC) 85 Rail System Vehicle Procurement Project					
410	2	1	11	114.452.850,00	49.401.600,01	163.854.450,01	29.535.809,38	134.318.640,63	
				Agence Française de Développement (AFD) 85 Rail System Vehicle Procurement Project					
410	2	1	12	346.707.426,93	149.650.285,01	496.357.711,94	131.203.547,93	365.154.164,01	
				ING DIBA AG Konak Karşıyaka Tramway Project					
410	2	1	13	207.394.080,00	89.518.080,00	296.912.160,00	53.520.310,00	243.391.850,00	
				ING DIBA AG 85 Rail System Vehicle Procurement Project					
410	2	1	14	1.340.135.111,24	578.446.222,27	1.918.581.333,51	380.507.722,04	1.538.073.611,47	
				European Bank for Reconstruction and Development (EBRD) F.Altay - Narlıdere Metro Project					
410	2	1	15	648.917.647,08	280.094.117,65	929.011.764,73	167.460.294,09	761.551.470,64	
				Black Sea Trade and Development Bank F.Altay - Narlıdere Metro Project					
410	2	1	16	653.724.444,38	282.168.888,86	935.893.333,24	161.323.888,97	774.569.444,27	
				AiB (Asian Infrastructure Investment Bank) F.Altay-Narlıdere Metro Project					
410	2	1	17	0,00	217.141.663,83	217.141.663,83	4.288.587,40	212.853.076,43	
				European Bank for Reconstruction and Development (EBRD) Üçyol-Buca Light Rail System Project					
410	2	1	18	367.720.000,00	158.720.000,00	526.440.000,00	73.769.545,60	452.670.454,40	
				SACE Covered ING DIBA AG F.Altay - Narlıdere Metro Project					
410	2	1	19	0,00	507.310.000,00	507.310.000,00	54.639.545,40	452.670.454,60	
				SACE Covered ING DIBA AG F.Altay - Çiğli Tramway Project					
410	2	1	20	6.182.876.790,17	217.141.663,83	6.399.028.454,01	4.288.587,40	212.853.076,43	
				Agence Française de Développement (AFD) Üçyol-Buca Light Rail System Project					
410	2	1	20	6.182.876.790,17	3.610.325.526,44	9.793.202.316,61	1.890.956.565,10	7.902.245.748,51	
				FOREIGN FINANCIAL DEBTS ACCOUNT					
					6.182.876.790,17	3.610.325.526,44	9.793.202.316,61	1.890.956.565,10	7.902.245.748,51
					LONG-TERM FOREIGN FINANCIAL DEBTS				
					6.182.876.790,17	3.610.325.526,44	9.793.202.316,61	1.890.956.565,10	7.902.245.748,51
					TOTAL AMOUNT				
					7.187.305.056,12	5.215.792.006,92	12.403.097.063,04	3.107.087.991,64	9.296.009.071,40