



# BÜTÇE GERÇEKLEŞME RAPORU

2024 YILI OCAK-ŞUBAT DÖNEMİ

*Muhasebe Şube Müdürlüğü'nün güncellediği Mali Hizmetler İşlemleri sisteminden 11.03.2024 tarihinde alınan verilere göre hazırlanmıştır.*

# BÜTÇE GERÇEKLEŞME RAPORU



Sayın Hemşehrimiz,

Bu rapor, İzmir Büyükşehir Belediyesi'nde hakim olan hesap verebilirlik ve şeffaflık kültürünün bir yansıması olarak, İzmir halkının bilgi ve değerlendirmesine sunulmak üzere hazırlanmıştır.

Rapor, içinde bulunulan mali yılın başından itibaren raporlanan aya kadar olan dönem içerisindeki İzmir Büyükşehir Belediyesi gelir ve giderlerinin, bir önceki dönem karşılaştırmalarını içeren tablo, grafik ve analizlerini içermektedir. Raporda ayrıca belediyemizin borçlanma, borç ödeme ve likidite bilgilerine de yer verilmektedir.

Hemşehrilerimizin ve kamuoyunun bilgi ve değerlendirmesine sunarız.

Saygılarımızla,

**İzmir Büyükşehir Belediyesi**

---

Raporda;

**Bütçe Dengesi:** Bütçeye konulan harcama yetkisi (ödenek) çerçevesinde kamu idarelerince nakden veya mahsuben ödenen bütçe giderleri ile tahsil edilen bütçe gelirleri tutarları arasındaki farkı,

**Faiz Dışı Denge:** Bütçe gelirleri toplamından faiz giderleri hariç bütçe giderleri toplamının çıkarılmasıyla bulunan dengeyi,

**Cari Transferler:** Mal ve hizmet alımları, personel giderleri, faiz giderleri gibi cari nitelikli harcamaların finansmanı amacıyla kişi veya kurumlara yapılan karşılıksız ödemeleri,

**Sermaye Giderleri:** Bütçe kanunları ile belirlenmiş asgari değeri aşan ve normal ömrü bir yıldan daha uzun olan mal ve hizmet alımlarını,

**Sermaye Transferleri:** Bina ve diğer inşaat işleri, ulaşım araçları, makineler, demirbaşlar gibi sermaye nitelikli harcamaların finansmanı amacıyla kişi veya kurumlara yapılan karşılıksız ödemeleri, ifade etmektedir.

---

# BÜTÇE GERÇEKLEŞME RAPORU

2024 YILI OCAK-ŞUBAT DÖNEMİ

## A- Önemli Mali Noktalar

### A.1. Gelir

2024 yılının Ocak-Şubat döneminde bir önceki yılın aynı dönemine göre %106,91'lik bir gelir artışı gerçekleşmiştir. 2023 yılının Ocak-Şubat döneminde bir önceki yılın aynı dönemine göre %69,98 oranında artış gerçekleşmişti.

2024 yılının Ocak-Şubat döneminde gelirlerimizin %92,07'sini (5 Milyar 727 Milyon 975 Bin TL) oluşturan Maliye ve İller Bankası Payı incelendiğinde bir önceki yılın aynı dönemine göre her iki payın toplamında %105,40 oranında 2 Milyar 939 Milyon 248 Bin TL'lik bir artış gerçekleşmiştir. Geçen yılın Ocak-Şubat döneminde bu artış bir önceki yılın aynı dönemine göre %71,23 artış oranı ile 1 Milyar 160 Milyon 37 Bin TL idi.

Ayrıca bütçe gelirlerimizde büyüklük olarak 3. sırada yer alan Kurumlar Hasılatı, 2024 yılının Ocak-Şubat döneminde, 2023 yılının aynı dönemine göre %72,20'lik bir artış ile 172 Milyon 156 Bin TL olarak gerçekleşmiştir. Kurumlar Hasılatı'nın en büyük payını, 72 Milyon 678 Bin TL olarak gerçekleşen Harmandalı Düzenli Atık Depolama Tesisi Elektrik Enerjisi Üretim Ciro Payı, 44 Milyon 19 Bin TL olarak gerçekleşen Eysel Katı Atık Transfer ve Bertaraf Ücreti, 13 Milyon 76 Bin TL olarak gerçekleşen İzmir İli Tıbbi Atıkların Yönetimi ve Sterilizasyon Tesisinin Kurulması ve İşletilmesi, 7 Milyon 317 Bin TL olarak gerçekleşen Rüsum Hasılatı, 6 Milyon 190 Bin TL olarak gerçekleşen Hastaneler Hasılatı (Banka Fatura Ödemeleri), 5 Milyon 38 Bin TL olarak gerçekleşen Denizyolu Ulaşım Hasılatı, 3 Milyon 862 Bin TL olarak gerçekleşen Mezarlıklar Hasılatı, 3 Milyon 267 Bin TL olarak gerçekleşen Yaşlılık Hizmetleri Gelirleri, 1 Milyon 762 Bin TL olarak gerçekleşen Havagazı Gençlik Yerleşkesi Açık Etkinlik Alanları, 1 Milyon 663 Bin TL olarak gerçekleşen Hastaneler Hasılatı (Günlük Tedavi Ödemeleri) ve 1 Milyon 648 Bin TL olarak gerçekleşen Fuar Açık Hava Tiyatrosu Hasılatı oluşturmaktadır.

### A.2. Gider

2024 yılının Ocak-Şubat döneminde bir önceki yılın aynı dönemine göre %193,97 oranında bir harcama artışı gerçekleşmiştir. 2023 yılının aynı dönemine göre bir önceki yılın aynı dönemine göre bu oran %60,07 oranında artış ile gerçekleşmişti. Genel hatlarıyla 2024 yılının Ocak-Şubat döneminde en fazla harcamanın genel toplam içindeki %33,00 ve geçen yılın aynı dönemine göre %266,26 oranında artış ile Mal ve Hizmet Alımları kaleminde olduğu görülmüştür. Giderlerimizin %32,10'unu oluşturan Sermaye Giderleri kaleminde geçen yılın aynı dönemine göre %170,55 oranında, giderlerimizin %13,40'ını oluşturan Borç Verme kaleminde bir önceki yılın aynı dönemine göre %850,58 oranında, giderlerimizin, %8,51'ini oluşturan Cari Transferler kaleminde geçen yılın aynı dönemine göre %35,08 oranında, giderlerimizin %8,08'ini oluşturan Personel Giderlerinde bir önceki yılın aynı dönemine göre %146,42 oranında, giderlerimizin %3,78'ini oluşturan Faiz Giderlerinde bir önceki yılın aynı dönemine göre %125,47 oranında, giderlerimizin %0,69'unu oluşturan Sosyal Güvenlik Kurumu Devlet Pirimi Giderlerinde bir önceki yılın aynı dönemine göre %63,04 oranında, giderlerimizin %0,45'ini oluşturan Sermaye Transferleri giderlerinde bir önceki yılın aynı dönemine göre %672,99 oranında artış yaşandığı görülmüştür.

2023 Mali Yılı'nın Ocak-Şubat döneminde 70 Milyon TL fazla oluşan belediye bütçesinde, 2024 mali yılının Ocak-Şubat döneminde bütçe gelirlerinde bir önceki yılın aynı ayına göre %106,91 oranında artış olmasına karşın, bütçe giderlerinde %193,97 oranında bir artış gerçekleşmiştir. Bu dönem 2 Milyar 410 Milyon TL bütçede fark oluşmuştur.

*%32,10 oran ile Sermaye Giderleri kaleminde, harcamalar ağırlıklı olarak ULAŞIM sektöründe gerçekleştirilmiştir.*

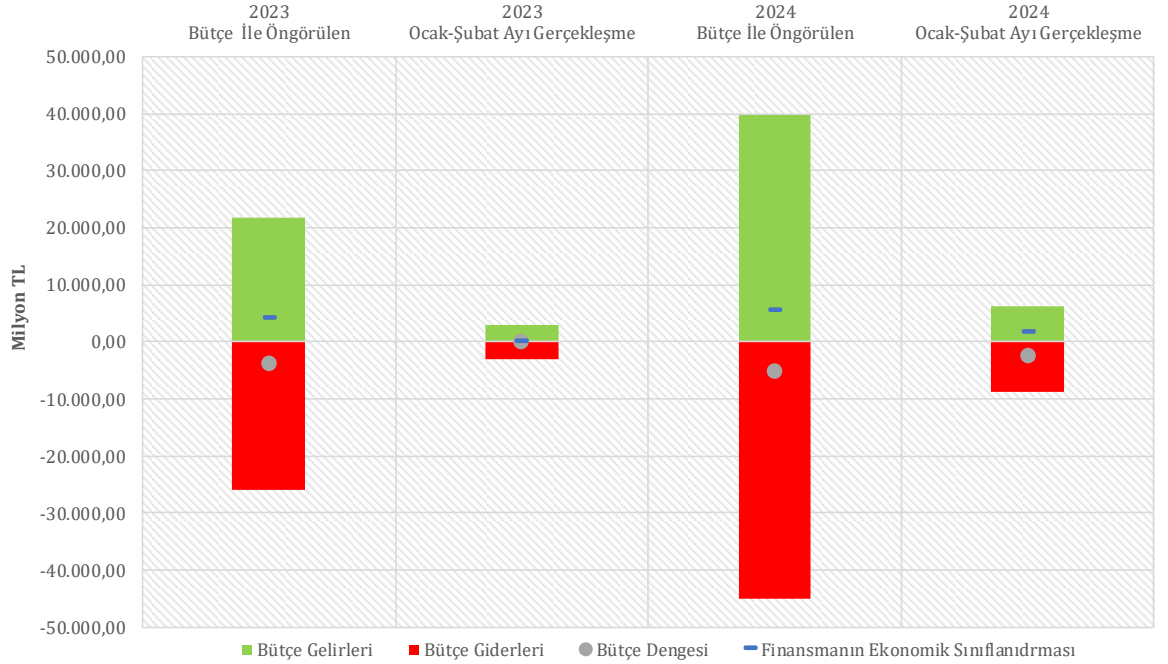
# BÜTÇE GERÇEKLEŞME RAPORU



## B-Mali Özet

2023 ve 2024 yılları Ocak-Şubat döneminde bütçe giderleri, bütçe gelirleri, bütçe dengeleri ve finansmanın ekonomik sınıflandırması gerçekleştirmeleri aşağıdaki tablo ve grafikte yer almaktadır.

AÇIKLAMA	2023			2024			2024 2023 GERÇ. ARTIŞ DÜŞÜŞ %
	BÜTÇE	OCAK-ŞUBAT		BÜTÇE	OCAK-ŞUBAT		
		GERÇ	%		GERÇ	%	
2 Bütçe Gelirleri	21.924.771.000,00	3.006.646.826,69	13,71	39.802.349.000,00	6.221.011.889,58	15,63	106,91
Bütçe Giderleri	25.900.000.000,00	2.936.263.527,15	11,34	45.100.000.000,00	8.631.761.489,03	19,14	193,97
3 Faiz Hariç Giderler	25.036.020.000,00	2.791.648.237,07	11,15	43.499.910.000,00	8.305.698.912,76	19,09	197,52
4 Faiz Giderleri	863.980.000,00	144.615.290,08	16,74	1.600.090.000,00	326.062.576,27	20,38	125,47
Bütçe Dengesi	-3.975.229.000,00	70.383.299,54	-1,77	-5.297.651.000,00	-2.410.749.599,45	45,51	-3.525,17
1 Faiz Dışı Fazla	-3.111.249.000,00	214.998.589,62	-6,91	-3.697.561.000,00	-2.084.687.023,18	56,38	-1.069,63
Finansmanın Ekonomik Sınıflandırması	3.977.000.000,00	101.316.742,12	2,55	5.300.000.000,00	1.667.706.759,06	31,47	1.546,03



## BÜTÇE GERÇEKLEŞME RAPORU



- 1 Belediye bütçesinde 2023 mali yılının Ocak-Şubat döneminde 70 Milyon 383 Bin TL fazla oluşmuş iken, 2024 mali yılının Ocak-Şubat döneminde bütçede 2 Milyar 410 Milyon 749 Bin TL fark oluşmuştur. 2023 mali yılının Ocak-Şubat döneminde Faiz Dışı Fazla 214 Milyon 998 Bin TL pozitif gerçekleşmiş iken, 2024 mali yılının Ocak-Şubat döneminde Faiz Dışı Fazlada 2 Milyar 84 Milyon 687 Bin TL fark oluşmuştur.
- 2 2023 mali yılının Ocak-Şubat döneminde Bütçe Giderleri 2 Milyar 936 Milyon 263 Bin TL olarak gerçekleşmiş iken, 2024 mali yılının Ocak-Şubat döneminde %193,97 oranında artarak 8 Milyar 631 Milyon 761 Bin TL olmuştur. Yine 2024 mali yılının Ocak-Şubat döneminde Bütçe Gelirleri %106,91'lik bir artış ile 6 Milyar 221 Milyon 11 Bin TL olarak gerçekleşmiştir.
- 3 2023 mali yılının Ocak-Şubat döneminde Faiz Hariç Bütçe giderleri 2 Milyar 791 Milyon 648 Bin TL iken, 2024 mali yılının Ocak-Şubat döneminde %197,52 oranında artarak 8 Milyar 305 Milyon 698 Bin TL olmuştur.
- 4 Diğer taraftan 2024 mali yılının Ocak-Şubat döneminde Faiz Giderleri geçen yılın aynı dönemine göre %125,47 oranında artarak 326 Milyon 62 Bin TL olmuştur.

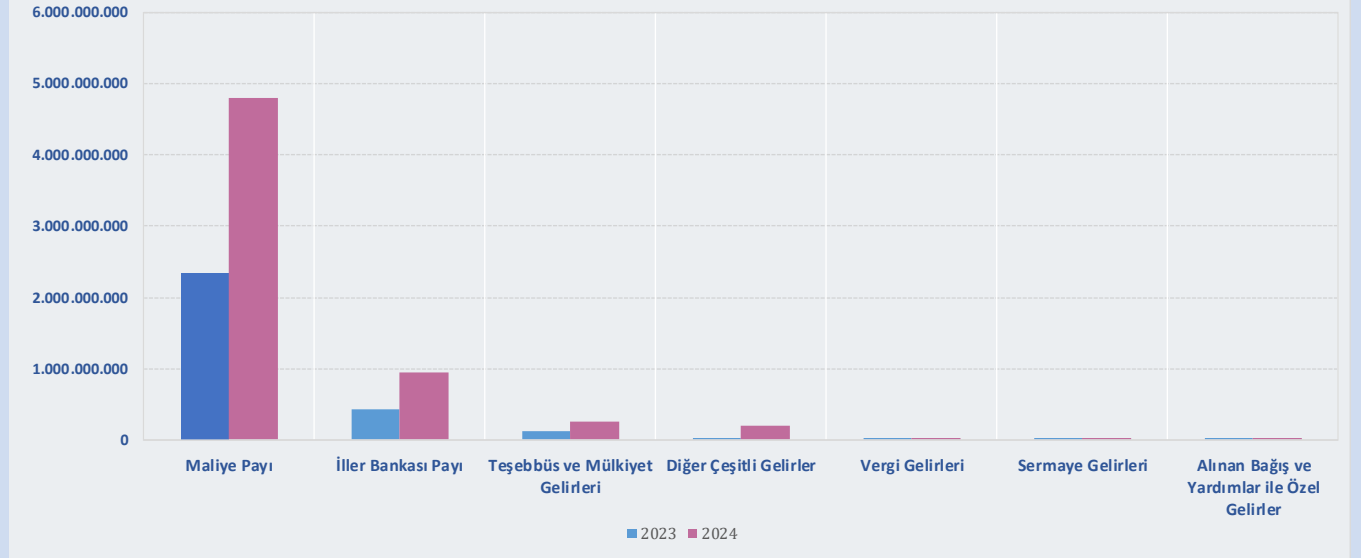
# BÜTÇE GERÇEKLEŞME RAPORU



## B.1. Gelir

2023 ve 2024 mali yılları Ocak-Şubat döneminde bütçe gelir gerçekleştirmeleri aşağıdaki tablo ve grafikte yer almaktadır.

AÇIKLAMA	2023				2024				2024 2023 GERÇ. ARTIŞ DÜŞÜŞ %
	BÜTÇE	OCAK-ŞUBAT			BÜTÇE	OCAK-ŞUBAT			
		GERÇEKLEŞEN	GERÇ. %	ORAN %		GERÇEKLEŞEN	GERÇ. %	ORAN %	
1 BÜTÇE GELİRİ TOPLAMI	21.924.771.000,00	3.006.646.826,69	13,71	100,00	39.802.349.000,00	6.221.011.889,58	15,63	100,00	106,91
2 Vergi Gelirleri	132.408.000,00	31.486.768,50	23,78	1,05	227.232.000,00	35.698.919,14	15,71	0,57	13,38
3 Teşebbüs ve Mülkiyet Gelirleri	853.717.000,00	122.631.130,11	14,36	4,08	1.622.759.000,00	254.181.131,83	15,66	4,09	107,27
7 Alınan Bağış ve Yardımlar ile Özel Gelirler	661.000,00	16.404.247,15	2.481,73	0,55	852.000,00	15.941,10	1,87	0,00	-99,90
5 Diğer Gelirler	20.847.945.000,00	2.824.974.432,55	13,55	93,96	37.832.056.000,00	5.929.328.303,04	15,67	95,31	109,89
6 İller Bankası Payı	3.000.000.000,00	438.064.116,23	14,60	14,57	4.800.000.000,00	942.372.900,21	19,63	15,15	115,12
Maliye Payı	17.450.000.000,00	2.350.662.498,85	13,47	78,18	32.400.000.000,00	4.785.602.171,12	14,77	76,93	103,59
Diğer Çeşitli Gelirler	397.945.000,00	36.247.817,47	9,11	1,21	632.056.000,00	201.353.231,71	31,86	3,24	455,49
4 Sermaye Gelirleri	90.040.000,00	6.150.248,38	6,83	0,20	119.450.000,00	1.787.594,47	1,50	0,03	-70,93
Alacaklardan Tahsilat	0,00	5.000.000,00			0,00	0,00			



## BÜTÇE GERÇEKLEŞME RAPORU



1 2024 mali yılının Ocak-Şubat döneminde Bütçe Gelirleri geçen yılın aynı dönemine göre %106,91 oranında artarak 6 Milyar 221 Milyon 11 Bin TL olmuş, bütçe ile öngörülen gelirlerin %15,63'ü gerçekleşmiştir.

2 2024 yılının Ocak-Şubat döneminde Vergi Gelirleri %15,71 gerçekleşme oranı ile 35 Milyon 698 Bin TL olmuştur.

3 2024 yılının Ocak-Şubat döneminde Teşebbüs ve Mülkiyet Gelirleri geçen yılın aynı dönemine göre %107,27 oranında artarak 254 Milyon 181 Bin TL gerçekleşmiştir. Bu kalem içerisindeki en büyük gelirler olan Hamandalı Düzenli Atık Depolama Tesisi Elektrik Enerjisi Üretim Ciro Payı geçen yılın Ocak-Şubat döneminde 44 Milyon 339 Bin TL iken, bu yılın Ocak-Şubat döneminde 72 Milyon 678 Bin TL gerçekleşmiş, Eysel Katı Atık Transfer ve Bertaraf Ücreti geçen yılın Ocak-Şubat döneminde 13 Milyon 695 Bin TL iken, bu yılın Ocak-Şubat döneminde 44 Milyon 19 Bin TL gerçekleşmiş, İzmir İli Tıbbi Atıkların Yönetimi ve Sterilizasyon Tesisinin Kurulması ve İşletilmesi geçen yılın Ocak-Şubat döneminde 1 Milyon 955 Bin TL iken bu yılın Ocak-Şubat döneminde 13 Milyon 76 Bin TL olarak gerçekleşmiş, Rüsum Hasılatı geçen yılın Ocak-Şubat döneminde 4 Milyon 741 Bin TL gerçekleşirken, bu yılın Ocak-Şubat döneminde 7 Milyon 317 Bin TL olarak gerçekleşmiş, Hastaneler Hasılatı (Banka Fatura Ödemeleri) geçen yılın Ocak-Şubat döneminde 1 Milyon 879 Bin TL iken, bu yılın Ocak-Şubat döneminde 6 Milyon 190 Bin TL gerçekleşmiş, Denizyolu Ulaşım Hasılatı geçen yılın Ocak-Şubat döneminde 14 Milyon 776 Bin TL iken, bu yılın Ocak-Şubat döneminde 5 Milyon 38 Bin TL gerçekleşmiş, Mezarlıklar Hasılatı geçen yılın Ocak-Şubat döneminde 1 Milyon 676 Bin TL iken, bu yılın Ocak-Şubat döneminde 3 Milyon 862 Bin TL gerçekleşmiş, Yaşlılık Hizmetleri Gelirleri geçen yılın Ocak-Şubat döneminde 1 Milyon 437 Bin TL iken, bu yılın Ocak-Şubat döneminde 3 Milyon 267 Bin TL gerçekleşmiş, Havagazı Gençlik Yerleşkesi Açık Etkinlik Alanları geçen yılın Ocak-Şubat döneminde 76 Bin TL iken, bu yılın Ocak-Şubat döneminde 1 Milyon 762 Bin TL gerçekleşmiş, Hastaneler Hasılatı (Günlük Tedavi Ödemeleri) geçen yılın Ocak-Şubat döneminde 451 Bin TL iken, bu yılın Ocak-Şubat döneminde 1 Milyon 663 Bin TL gerçekleşmiş, Fuar Açık Hava Tiyatrosu Hasılatı geçen yılın Ocak-Şubat döneminde 1 Milyon 762 Bin TL iken, bu yılın Ocak-Şubat döneminde 1 Milyon 648 Bin TL gerçekleşmiştir.

Kurumlar Karları geçen yılın aynı dönemine göre %3.139,73 oranında artarak 24 Milyon 58 Bin TL olarak gerçekleşmiştir. Kurumlar Karlarındaki artış: Bir önceki yılın aynı döneminde İzotaş gelir kaleminde 742 Bin TL gelir gerçekleşirken, 2024 yılının Ocak-Şubat döneminde İzotaş gelir kaleminde 5 Milyon 785 Bin TL ve Diğer İşletmeler Karı kaleminde 18 Milyon 272 Bin TL gelir gerçekleşmesinden kaynaklanmaktadır.

Kira Gelirleri 2023 yılının Ocak-Şubat döneminde 8 Milyon 484 Bin TL iken, 2024 yılının Ocak-Şubat döneminde %365,35 oranında artış ile 39 Milyon 482 Bin TL olarak gerçekleşmiştir.

4 Sermaye Gelirleri 2024 yılının Ocak-Şubat döneminde geçen yılın aynı dönemine göre %70,93 oranında azalarak, %1,51 gerçekleşme oranı ile 1 Milyon 787 Bin TL olmuştur. Azalış bir önceki yılın aynı döneminde gerçekleşen Diğer Konut Satış Gelirinin (3 Milyon 485 Bin TL) bu yıl gerçekleşmemesinden kaynaklanmaktadır.

5 Diğer gelirler 2023 yılının aynı dönemine göre %109,89 oranında artarak 5 Milyar 929 Milyon 328 Bin TL olmuştur. Bütçe ile öngörülen gelirin %15,67'si gerçekleşmiştir.

2024 yılının Ocak-Şubat döneminde Taşınmaz Satışlarından elde edilen gelirlerin aktarıldığı kalemlerden; Taşınmaz Satış Gelirleri kaleminde (1 Milyon 777 Bin TL) ve Diğer Çeşitli Gelirler kalemi altında Kamu Konut Satışları Fark Gelirleri kaleminde (939 Bin TL) ve Arsa Satışı Olumlu Fark Geliri kaleminde (1 Milyon 279 Bin TL) olmak üzere toplam 3 Milyon 995 Bin TL olarak gerçekleşen taşınmaz satışından elde edilen gelirler, bir önceki yılın aynı dönemine göre 6 Milyon 91 Bin TL azalmıştır. 2023 yılının aynı döneminde bu miktar 10 Milyon 86 Bin TL idi.

6 2024 yılının Ocak-Şubat döneminde gerçekleşen Bütçe Gelir toplamımızın %15,15'ini oluşturan İller Bankası Payı, geçen yılın aynı dönemine göre %115,12 oranında artarak 942 Milyon 372 Bin TL olmuş, bütçe ile öngörülen gelirin %19,63'ü gerçekleşmiştir. Yine 2024 yılının Ocak-Şubat döneminde gerçekleşen gelir toplamımızın %76,93'ünü oluşturan en önemli gelir kalemi Maliye Payı da 2023 yılının aynı dönemine göre %103,59 oranında artarak 4 Milyar 785 Milyon 602 Bin TL olmuş, bütçe ile öngörülen gelirin %14,77'si gerçekleşmiştir.

# BÜTÇE GERÇEKLEŞME RAPORU



## B.2. Gider

2023 ve 2024 yıllarının Ocak-Şubat döneminde bütçe giderlerinin ekonomik sınıflandırmaya göre gerçekleştirmeleri aşağıdaki tablo ve grafikte yer almaktadır.

AÇIKLAMA	2023				2024				2024 2023 GERÇ. ARTIŞ DÜŞÜŞ %
	NET ÖDENEK	OCAK-ŞUBAT			NET ÖDENEK	OCAK-ŞUBAT			
		GERÇEKLEŞEN	GERÇ. %	ORAN %		GERÇEKLEŞEN	GERÇ. %	ORAN %	
1 BÜTÇE GİDERİ TOPLAMI	25.900.000.000,00	2.936.263.527,15	11,34	100,00	45.100.000.000,00	8.631.761.489,03	19,14	100,00	193,97
2 Faiz Hariç Giderler	25.036.020.000,00	2.791.648.237,07	11,15	95,07	43.499.910.000,00	8.305.698.912,76	19,09	96,22	197,52
3 Personel Giderleri	2.104.558.671,30	283.033.872,57	13,45	9,64	3.301.330.700,00	697.447.474,49	21,13	8,08	146,42
Sosyal Güvenlik Kur.Devlet Primi Gid.	210.150.872,29	36.267.032,86	17,26	1,24	310.956.300,00	59.129.830,55	19,02	0,69	63,04
Mal Ve Hizmet Alımları	7.906.408.602,00	777.707.252,34	9,84	26,49	11.466.370.290,00	2.848.466.462,86	24,84	33,00	266,26
Cari Transferler	3.846.644.602,40	543.813.213,44	14,14	18,52	5.281.638.090,00	734.562.331,40	13,91	8,51	35,08
Sermaye Giderleri	9.193.030.952,01	1.024.142.784,06	11,14	34,88	18.976.168.620,00	2.770.774.130,94	14,60	32,10	170,55
Sermaye Transferleri	83.351.300,00	5.019.347,53	6,02	0,17	480.000.000,00	38.798.956,92	8,08	0,45	672,99
Borç Verme	1.691.875.000,00	121.664.734,27	7,19	4,14	2.016.500.000,00	1.156.519.725,60	57,35	13,40	850,58
Yedek Ödenekler	0,00	0,00	0,00	0,00	1.666.946.000,00	0,00			
Faiz Giderleri	863.980.000,00	144.615.290,08	16,74	4,93	1.600.090.000,00	326.062.576,27	20,38	3,78	125,47

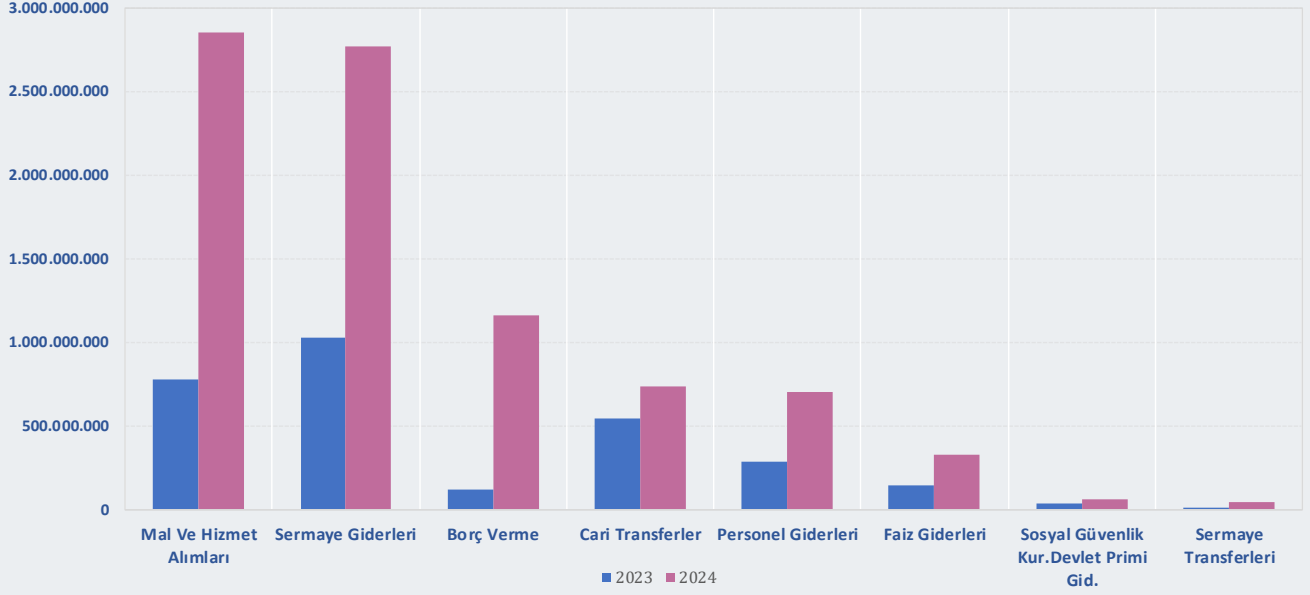
Sayfa 10

Sayfa 11

Sayfa 12-13

Sayfa 14

Sayfa 15





## BÜTÇE GERÇEKLEŞME RAPORU



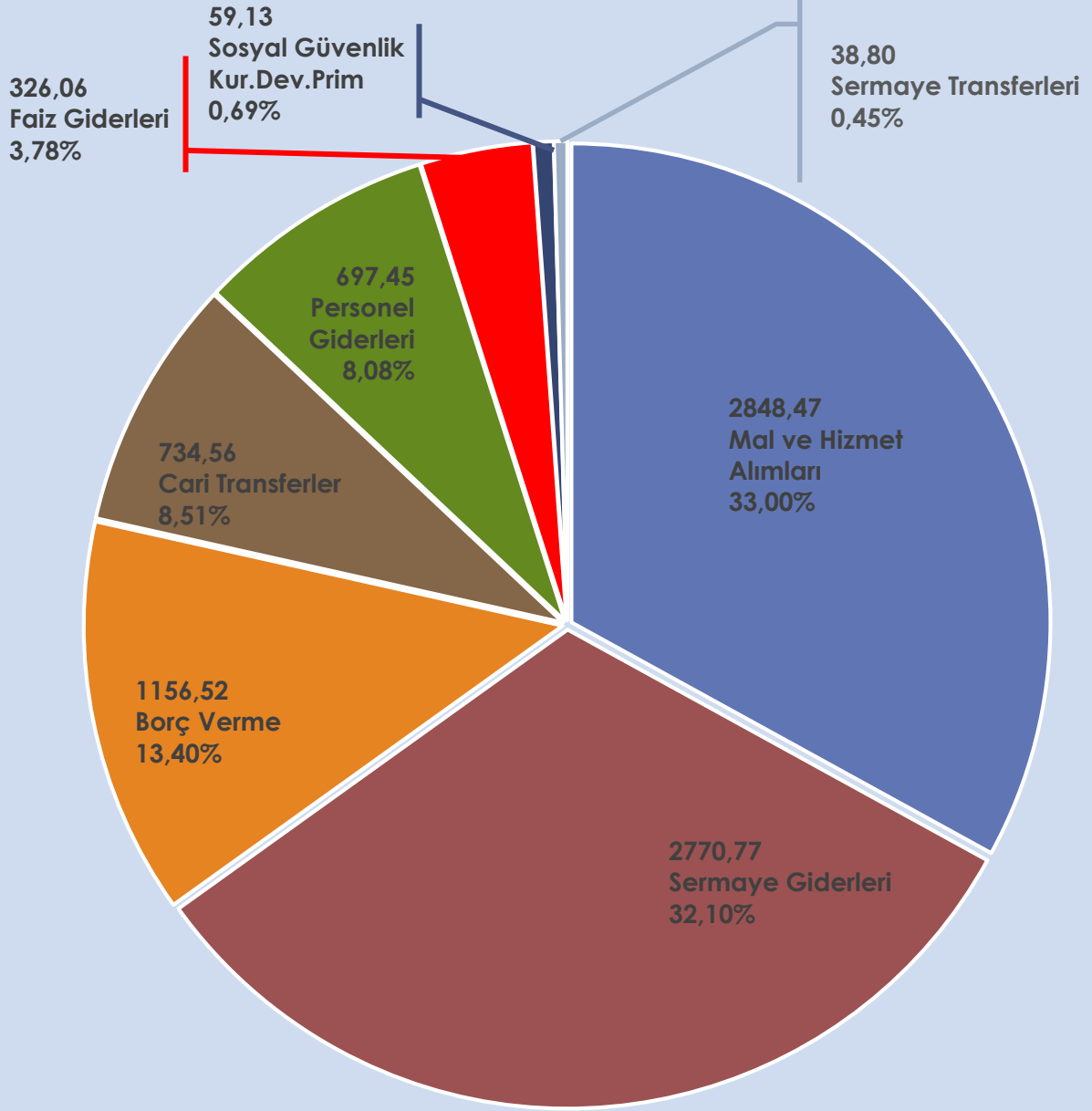
- 1 2024 mali yılının Ocak-Şubat döneminde bütçe ile öngörülen ödeneğin %19,14'ü olan 8 Milyar 631 Milyon 761 Bin TL harcama gerçekleşmiştir. 2023 yılının aynı döneminde 2 Milyar 936 Milyon 263 Bin TL harcama yapılmış, 2024 mali yılının Ocak-Şubat döneminde 2023 mali yılının aynı dönemine göre %193,97 oranında artış gerçekleşmiştir.
- 2 2024 mali yılının Ocak-Şubat döneminde Faiz Hariç Giderler için öngörülen ödeneğin %19,09'u kullanılarak 8 Milyar 305 Milyon 698 Bin TL gider gerçekleşmiştir.
- 3 Personel Giderleri 2024 mali yılının Ocak-Şubat döneminde 697 Milyon 447 Bin TL olarak gerçekleşmiş olup, 2024 mali yılının Ocak-Şubat döneminde öngörülen ödeneğin %21,13'ü harcanmış, 2023 yılının aynı dönemine göre bu gider kaleminde %146,42 oranında artış gerçekleşmiştir. Ayrıca Sosyal Güvenlik Kurumu Devlet Primi Giderleri de 2023 yılının aynı dönemine göre %63,04 oranında artışla 59 Milyon 129 Bin TL olmuştur.

## BÜTÇE GERÇEKLEŞME RAPORU



### B.2.1. Gider Detayları




#### 2024 Yılı Ocak-Şubat Dönemi Gerçekleşen Bütçe Giderleri (Milyon TL)





## Mal ve Hizmet Alımı

(2024 Yılı Toplam Net Ödeneği: 11 Milyar 466 Milyon 370 Bin TL)

<b>2</b> Milyar <b>848</b> Milyon <b>466</b> Bin TL	<b>Bir önceki Yılın Aynı Dönemine Göre Artış-Düşüş</b>	 %266,26
	<b>2024 Yılı Net Ödeneğine Oranı (Gerçekleşme)</b>	%24,84 
	<b>2024 Yılı Ocak-Şubat döneminde Genel Bütçe Gider Toplamına Oranı</b>	%33,00 

### Öne Çıkan Harcamaların Detayları:

%289,24 artış ile  
**Hizmet Alımları**



**2 Milyar 626 Milyon 612 Bin TL**

**Öne Çıkan Detaylar**

- 2 Milyar 459 Milyon 946 Bin TL Müteahhitlik Hizmetleri
- 68 Milyon 700 Bin TL Arsa ve Arazi Kiralaması Giderleri
- 41 Milyon 278 Bin TL Diğer Müşavir Firma Ve Kişilere Ödemeler
- 11 Milyon 495 Bin TL Bilgiye Abonelik ve İnternet Erişimi Giderleri
- 9 Milyon 171 Bin TL Mahalli İdarelerin Dış Borçlanma Genel Giderleri
- 7 Milyon 607 Bin TL Memur Yemek Yardımına İlişkin Hizmet Alım Giderleri
- 6 Milyon 195 Bin TL Diğer Hizmet Alımları
- 4 Milyon 384 Bin TL Hizmet Binası Kiralama Giderleri

%30,43

%38,97 artış ile  
**Tüketime Yönelik Mal ve Malzeme Alımları**



**107 Milyon 36 Bin TL**

**Öne Çıkan Detaylar**


- 40 Milyon 678 Bin TL Elektrik Alımları
- 22 Milyon 163 Bin TL Su Alımları
- 17 Milyon 842 Bin TL Yiyecek Alımları
- 6 Milyon 509 Bin TL Yakacak Alımları
- 5 Milyon 299 Bin TL Baskı ve Cilt Giderleri
- 2 Milyon 771 Bin TL Diğer Tüketim Mal ve Malzemesi Alımları

%1,24



## Cari Transferler

(2024 Yılı Toplam Net Ödeneği: 5 Milyar 281 Milyon 638 Bin TL)

<b>734</b> Milyon <b>562</b> Bin TL	<b>Bir önceki Yılın Aynı Dönemine Göre Artış- Düşüş</b>	 %35,08
	<b>2024 Yılı Net Ödeneğine Oranı (Gerçekleşme)</b>	%13,91 
	<b>2024 Yılı Ocak-Şubat döneminde Genel Bütçe Gider Toplamına Oranı</b>	%8,51 

### Öne Çıkan Harcamaların Detayları:

11,11 artış ile <b>Hazine Yardımları</b>		<b>500 Milyon TL</b> 500 Milyon TL ESHOT Genel Müdürlüğü		%5,79
%156,68 artış ile <b>İller Bankası Payı</b>		<b>120 Milyon 675 Bin TL</b>		%1,40
%436,71 artış ile <b>Hane Halkına Yapılan Transferler</b>		<b>22 Milyon 355 Bin TL</b> 6 Milyon 580 Bin TL Fakir ve Muhtaç Ailelere Yardım		%0,26
%79,34 artış ile <b>Kar Amacı Gütmeyen Kuruluşlara Yapılan Transferler</b>		<b>38 Milyon 51 Bin TL</b>		%0,44




### Öne Çıkan Detaylar

25 Milyon TL Amatör Spor Kulüplerine Ayni ve Nakdi Yardım  
11 Milyon 405 Bin TL Türkiye Belediyeler Birliği Katılım Payı

## B.2.1. Gider Detayları

## Sermaye Giderleri

(2024 Yılı Toplam Net Ödeneği: 18 Milyar 976 Milyon 168 Bin TL)

<b>2</b> Milyar <b>770</b> Milyon <b>774</b> Bin TL	<b>Bir önceki Yılın Aynı Dönemine Göre Artış-Düşüş</b>	 %170,55
	<b>2024 Yılı Net Ödeneğine Oranı (Gerçekleşme)</b>	%14,60 
	<b>2024 Ocak-Şubat döneminde Genel Bütçe Gider Toplamına Oranı</b>	%32,10 

## Öne Çıkan Harcamaların Detayları:

%177,09 artış ile  
**G. Menkul Sermaye  
Üretim Giderleri**

**2 Milyar 495 Milyon 858 Bin TL**

%28,91

İş Makinası Kiralanması Giderleri 224 Milyon 476 Bin TL  
Yüzer Taşıtlı Kiralanması Giderleri 216 Milyon 68 Bin TL  
Taşıtlı Kiralanması Giderleri 153 Milyon 635 Bin TL  
Akaryakıt Ve Yağ Alımları 49 Milyon 377 Bin TL

%260,30 artış ile  
**G. Menkul Büyük Onarım  
Giderleri**

**159 Milyon 289 Bin TL**

%1,85

%52,03 artış ile  
**G. Menkul Alımları ve  
Kamulaştırması**

**111 Milyon 620 Bin TL**

%1,29

%56,33 azalış ile  
**Mamul Mal Alımları**

**2 Milyon 420 Bin TL**

%0,03

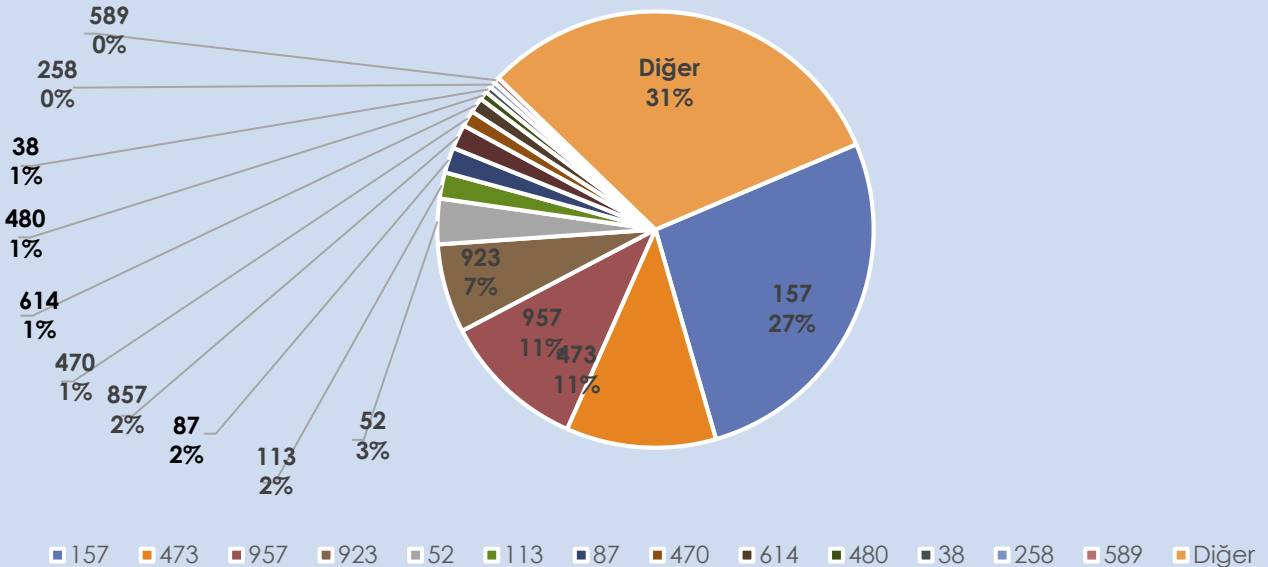
## BÜTÇE GERÇEKLEŞME RAPORU

### Proje Harcamaları

\* 2024 Yılı Ocak-Şubat döneminde Sermaye Giderleri kalemi altında gerçekleştirilen yatırım harcama miktarlarına göre sıralanmıştır.

Proje No	Proje Adı	Harcama Tutarı (TL) 2023 Ocak-Şubat Dönemi	Harcama Tutarı (TL) 2024 Ocak-Şubat Dönemi (*)	2024 Ocak Bütçe Gider Toplamına Oranı (%)	Bir Önceki Yılın Aynı Dönemine Göre Artış- Düşüş (%)	
157	ULAŞIM YOLLARINDA ASFALT KAPLAMA, BAKIM, ONARIM VE DÜZENLEME YAPILMASI FAALİYETLERİ	471.970.079	745.625.123	8,64	57,98	↑
473	TRAMVAY HATLARI YAPIM FAALİYETLERİ	32.639.663	308.071.422	3,57	843,86	↑
957	HAFİF RAYLI SİSTEM PROJESİ - ÜÇYOL İST.-DEÜ TINAZTEPE KAMPÜSÜ-BUCA KOOP. METROSU YAPIMI FAALİYETLERİ	25.490.829	295.782.104	3,43	1060,35	↑
923	BUCA - BORNOVA ARASI SANAT YAPILARI, TÜNEL VE BAĞLANTI YOLLARI YAPILMASI PROJESİ	-	182.874.070	2,12	-	↑
52	KAMULAŞTIRMA FAALİYETLERİ	60.385.972	93.293.439	1,08	54,50	↑
113	MEZARLIKLARIN VE YENİ GÖMÜ ALANLARININ DÜZENLENMESİ FAALİYETLERİ	11.327.447	53.966.326	0,63	376,42	↑
87	ULAŞIM YOLLARINDA TAŞIT ALT VE ÜST GEÇİT YAPILMASI FAALİYETLERİ	-	52.158.307	0,60	-	↑
857	HİZMET BİRİMLERİNE YAKACAK VE AKARYAKIT TEMİNİ FAALİYETLERİ	15.224.321	49.939.133	0,58	228,02	↑
470	İZMİR BANLİYÖ SİSTEMİNİN GELİŞTİRİLMESİ PROJESİNE İLAVE HATLAR YAPILMASI FAALİYETLERİ	-	32.993.074	0,38	-	↑
614	KENTSEL VE KIRSAL AÇIK YEŞİL ALANLAR PROJESİ	6.686.911	30.926.101	0,36	362,49	↑
480	MODERN, YENİLİKÇİ, TEMALİ YEŞİL ALANLAR OLUŞTURULMASI FAALİYETLERİ	5.968.263	17.738.923	0,21	197,22	↑
38	ATIK TRANSFER İSTASYONLARININ KURULMASI FAALİYETLERİ	-	13.437.076	0,16	-	↑
258	BELEDİYE HİZMET TESİSLERİ, BİNALAR VE DEPOLARININ YAPIMI, BAKIMI VE GÜÇLENDİRİLMESİ FAALİYETLERİ	5.273.876	12.113.834	0,14	129,70	↑
589	MİKROBÖLGELEME ETÜT FAALİYETLERİ	6.275.159	12.060.497	0,14	92,19	↑
<b>Diğer</b>	<b>Diğer Projeler Toplamı</b>	<b>382.900.263</b>	<b>869.794.705</b>	<b>10,18</b>	<b>127,16</b>	↑
<b>TOPLAM</b>		<b>1.024.142.784</b>	<b>2.770.774.131</b>	<b>32,10</b>	<b>170,55</b>	↑




2024 Yılı Ocak-Şubat Dönemi Proje Harcamalarının Kendi İçindeki Dağılımları



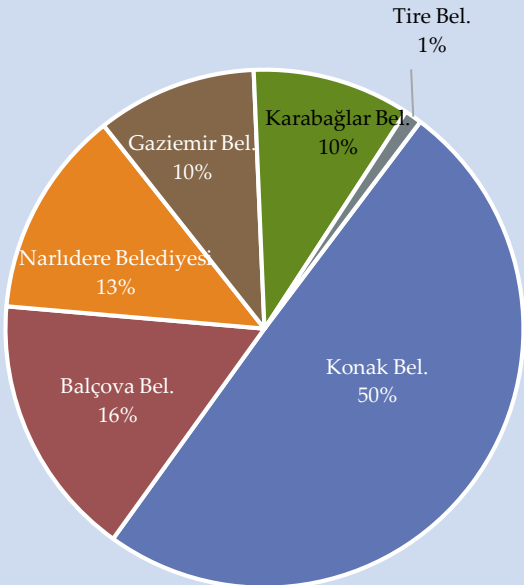


## Sermaye Transferleri

(2024 Yılı Toplam Net Ödeneği: 480 Milyon TL)

<b>38</b> Milyon <b>798</b> Bin TL	<b>Bir önceki Yılın Aynı Dönemine Göre Artış- Düşüş</b>	 672,99
	<b>2024 Yılı Net Ödeneğine Oranı (Gerçekleşme)</b>	%8,08 
	<b>2024 Yılı Ocak-Şubat döneminde Genel Bütçe Gider Toplamına Oranı</b>	%0,45 

### Detayların Dağılımı



### Yurtiçi Sermaye Transferleri 38 Milyon 798 Bin TL

#### Detaylar

- 19 Milyon 267 Bin TL Konak Belediyesi
- 6 Milyon 379 Bin TL Balçova Belediyesi
- 5 Milyon 32 Bin TL Narlıdere Belediyesi
- 3 Milyon 873 Bin TL Gazimir Belediyesi
- 3 Milyon 829 Bin TL Karabağlar Belediyesi
- 416 Bin TL Tire Belediyesi



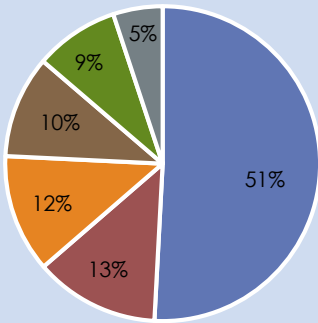
## Borç Verme (Şirketlere ve Bağılı Kuruluşlara)

(2024 Yılı Toplam Net Ödeneği: 2 Milyar 16 Milyon 500 Bin TL)

<p><b>1</b> Milyar</p> <p><b>156</b> Milyon</p> <p><b>519</b> Bin TL</p>	<p><b>Bir önceki Yılın Aynı Dönemine Göre Artış-Düşüş</b></p>	<p></p> <p><b>%850,58</b></p>
	<p><b>2024 Yılı Net Ödeneğine Oranı (Gerçekleşme)</b></p>	<p><b>%57,35</b></p> <p></p>
	<p><b>2024 Yılı Ocak-Şubat döneminde Genel Bütçe Gider Toplamına Oranı</b></p>	<p><b>%13,40</b></p> <p></p>

Sermaye Artırımları ve Azaltımları :

### Borç Verme Dağılımı



- İzulaş A.Ş.
- İzbeton A.Ş.
- İzdeniz A.Ş.
- İztaşı A.Ş.
- İzenerji A.Ş.
- İzdoğa A.Ş.
- İztarım A.Ş.
- İzban A.Ş.
- İzelman A.Ş.

Şirket	2023 Yılı Ocak-Şubat Dönemi		2024 Yılı Ocak-Şubat Dönemi	
	Artış (Milyon)	Azalış (Milyon)	Artış (Milyon)	Azalış (Milyon)
İzban AŞ			58,7	
İzulaş AŞ			269,4	318,5
İzelman AŞ				
İzbeton AŞ			148,2	
İzdeniz AŞ				
İzdoğa AŞ				
İzfaş AŞ	40,0	34,9		100
İzenerji AŞ				
Grand Plz. AŞ	7,5		40,0	81,5
Ege Şeh. Pln. AŞ				
İztaşı AŞ	24,0		140,2	
<b>Toplam</b>	<b>71,7</b>	<b>34,9</b>	<b>656,5</b>	<b>500,0</b>
<b>Genel Toplam</b>	<b>106,6</b>		<b>1.156,5</b>	



# BÜTÇE GERÇEKLEŞME RAPORU



## C-FİNANSMANIN EKONOMİK SINIFLANDIRMASI

2024 ve 2024 mali yılları Ocak-Şubat Dönemi gerçekleştirmeleri aşağıdaki tablo yer almaktadır.

AÇIKLAMA	2023 ÖNGÖRÜLEN	2023 OCAK-ŞUBAT GERÇEKLEŞEN	2024 ÖNGÖRÜLEN	2024 OCAK-ŞUBAT GERÇEKLEŞEN
<b>2</b> İÇ BORÇLANMA	1.290.000.000,00	27.417.605,47	1.600.000.000,00	136.548.337,12
MALİ KURULUŞLARDAN SAĞLANAN FİNANSMAN	1.295.000.000,00	27.382.674,10	1.605.000.000,00	135.417.857,12
<b>3</b> Bankalar	1.295.000.000,00	27.382.674,10	1.605.000.000,00	135.417.857,12
Borçlanma	1.875.000.000,00	136.260.000,00	2.200.000.000,00	389.553.934,77
Ödeme	-580.000.000,00	-108.877.325,90	-595.000.000,00	-254.136.077,65
İller Bankası	0,00	0,00	0,00	0,00
<b>4</b> Borçlanma		0,00		0,00
Ödeme		0,00		0,00
Kur Farkı		0,00		0,00
DİĞER YÜKÜMLÜLÜKLER	-5.000.000,00	34.931,37	-5.000.000,00	1.130.480,00
Diğer	-5.000.000,00	34.931,37	-5.000.000,00	1.130.480,00
Borçlanma		0,00		0,00
Ödeme	-5.000.000,00	0,00	-5.000.000,00	0,00
Kur Farkı		34.931,37		1.130.480,00
<b>5</b> DIŞ BORÇLANMA	1.260.000.000,00	-334.576.079,54	1.400.000.000,00	-66.576.748,19
MALİ KURULUŞLARDAN SAĞLANAN FİNANSMAN	1.260.000.000,00	-334.576.079,54	1.400.000.000,00	-66.576.748,19
Bankalar	1.260.000.000,00	-334.576.079,54	1.400.000.000,00	-66.576.748,19
Borçlanma	2.800.000.000,00	0,00	3.500.000.000,00	0,00
Ödeme	-1.540.000.000,00	-351.638.091,50	-2.100.000.000,00	-573.878.949,93
Kur Farkı		17.062.011,96		507.302.201,74
<b>6</b> LİKİDİTE AMAÇLI TUTULAN NAKİT, MEVDUAT VE MENKUL KIYMETLERDEKİ DEĞİŞİKLİKLER	1.427.000.000,00	408.475.216,19	2.300.000.000,00	1.597.735.170,13
BANKALAR	1.427.000.000,00	408.475.216,19	2.300.000.000,00	1.597.735.170,13
Bankalar	1.427.000.000,00	408.475.216,19	2.300.000.000,00	1.597.735.170,13
Türk Lirası Cinsinden Banka Hesapları	1.427.000.000,00	398.188.282,06	2.300.000.000,00	1.502.914.298,40
Döviz Cinsinden Banka Hesapları		10.286.934,13		94.820.871,73
NET BORÇLANMA	2.550.000.000,00	-307.158.474,07	3.000.000.000,00	69.971.588,93
NET BORÇLANMA	2.550.000.000,00	-307.158.474,07	3.000.000.000,00	69.971.588,93
Net Borçlanma	2.550.000.000,00	-307.158.474,07	3.000.000.000,00	69.971.588,93
Net Borçlanma	2.550.000.000,00	-307.158.474,07	3.000.000.000,00	69.971.588,93
NET FİNANSMAN	3.977.000.000,00	101.316.742,12	5.300.000.000,00	1.667.706.759,06
NET FİNANSMAN	3.977.000.000,00	101.316.742,12	5.300.000.000,00	1.667.706.759,06
Net Finansman	3.977.000.000,00	101.316.742,12	5.300.000.000,00	1.667.706.759,06
Net Finansman	3.977.000.000,00	101.316.742,12	5.300.000.000,00	1.667.706.759,06

## BÜTÇE GERÇEKLEŞME RAPORU



- 1 2024 mali yılı Finansmanın Ekonomik Sınıflandırması için net 5 Milyar 300 Milyon TL finansman sağlanması uygun görülmüştür.
- 2 İç Borçlanma için 2 Milyar 200 Milyon TL Borçlanma, 600 Milyon TL İç Borç Ödeme olmak üzere toplam 1 Milyar 600 Milyon TL Net İç Borçlanma öngörülmüştür.
- 3 2024 yılının Ocak-Şubat dönemi gerçekleştirmelerine baktığımızda **389 Milyon 553 Bin TL İç Borçlanma** yapıldığı görülmektedir.

### Detaylar (İç Borçlanma) :

150 Milyon	TL Odeabank İzmir Kurumsal ve Ticari Bankacılık Merkezi
94 Milyon 505 Bin TL	Mercedes Benz Kamyon Finansman Anonim Şirketi
43 Milyon 548 Bin TL	Türkiye Finans Katılım Bankası
40 Milyon	TL Denizbank
32 Milyon 500 Bin TL	Yapı ve Kredi Bankası Ege Ticari Şubesi
29 Milyon	TL Burgan Bank A.Ş. İzmir Şubesi

- 4 Gerçekleşen **254 Milyon 136 Bin TL İç Borç ödemelerinin** detayları şöyledir.

### Detaylar (İç Borç Ödeme) :

58 Milyon 333 Bin TL	Odeabank İzmir Kurumsal ve Ticari Bankacılık Merkezi
45 Milyon 652 Bin TL	Türkiye Finans Katılım Bankası
39 Milyon 288 Bin TL	Denizbank A.Ş.
33 Milyon 715 Bin TL	Yapı ve Kredi Bankası Ege Ticari Şubesi
24 Milyon 888 Bin TL	Türkiye Garanti Bankası
16 Milyon 926 Bin TL	Türkiye Ekonomi Bankası
12 Milyon 152 Bin TL	Burgan Bank A.Ş. İzmir Şubesi
9 Milyon 666 Bin TL	Akbank Türk Anonim Şirketi
8 Milyon 361 Bin TL	Fibabanka
3 Milyon 750 Bin TL	Vakıfbank T.A.Ş
1 Milyon 400 Bin TL	QNB Finansbank İzmir Şubesi

**İç Borç Kur Farkı 1 Milyon 130 Bin TL**

Buna göre 2024 yılının Ocak-Şubat döneminde **136 Milyon 548 Bin TL** Net İç Borçlanma gerçekleşmiştir.

## BÜTÇE GERÇEKLEŞME RAPORU



5 Dış borçlanma için 3 Milyar 500 Milyon TL, dış borç ödeme için ise 2 Milyar 100 Milyon TL öngörülmüş olup, net dış borçlanma 1 Milyar 400 Milyon TL olarak öngörülmüştür.

2024 yılının Ocak-Şubat dönemi gerçekleştirmelerine baktığımızda **Dış Borçlanma yapılmadığı** görülmektedir.

Dış Borç Kur farkı **507 Milyon 302 Bin TL**

2024 yılının Ocak-Şubat döneminde gerçekleşen **537 Milyon 878 Bin TL Dış Borç Ödemesinin** detayı ise şöyledir.

### Detaylar (Dış Borç Ödeme) :

228 Milyon 933 Bin TL Avrupa İmar ve Kalkınma Bankası (E.B.R.D.)
96 Milyon 964 Bin TL Black Sea Trade and Development Bank (B.S.T.D.B.)
91 Milyon 573 Bin TL Asya Altyapı Yatırım Bankası (A.I.I.B.)
88 Milyon 300 Bin TL I.N.G. Bank
68 Milyon 106 Bin TL Uluslararası Finans Kurumu (I.F.C.)

Buna göre 2024 yılının Ocak-Şubat döneminde **66 Milyon 581 Bin TL** Net Dış Borçlanmada azalış gerçekleşmiştir.

6 Likidite amaçlı tutulan banka mevduatı için 2 Milyar 300 Milyon TL öngörülmüş olup, 2024 yılının Ocak-Şubat döneminde **1 Milyar 597 Milyon 735 Bin TL** gerçekleşmiştir.

1 Net finansman için öngörülen 5 Milyar 300 Milyon TL ise 2024 yılının Ocak-Şubat döneminde **1 Milyar 667 Milyon 706 Bin TL** olarak gerçekleşmiştir.

# BÜTÇE GERÇEKLEŞME RAPORU



## 2024 Yılı Ocak Ayı İç ve Dış Borç Ödeme Dağılımı (%)

